

Национальный статистический комитет Кыргызской Республики



**Перепись населения и жилищного фонда
Кыргызской Республики 2009 года**

**Книга IV
в таблицах**

**ЖИЛИЩНЫЙ ФОНД И ЖИЛИЩНЫЕ УСЛОВИЯ
НАСЕЛЕНИЯ КЫРГЫЗСТАНА**

Бишкек 2011

**Перепись населения и жилищного фонда
Кыргызской Республики 2009 года**

**Книга IV
в таблицах**

**ЖИЛИЩНЫЙ ФОНД И ЖИЛИЩНЫЕ УСЛОВИЯ
НАСЕЛЕНИЯ КЫРГЫЗСТАНА**

Редакционно-издательский Совет:

Председатель - О. Абдыкалыков
Члены: - Д. Байжуманов
- А. Осмоналиев
- Н. Тулегабылов
- К. Койчуманова
- Р. Плесовских
- Ч. Турдубаева

Для информации, связанной с этой публикацией, обращайтесь:

по адресу: г. Бишкек, ул.Фрунзе, 374
телефон: 996 (312) 324641
факс: 996 (312) 660138; 625671
e-mail: nsc_mail@stat.kg
интернет: www.stat.kg

Национальный статистический комитет Кыргызской Республики
Отдел переписи населения и жилищного фонда

Настоящая Книга IV в таблицах «Жилищный фонд и жилищные условия населения Кыргызстана» является продолжением серии публикаций по результатам проведенной в марте 2009 года переписи населения и жилищного фонда. Первая книга «Основные социально-демографические характеристики населения и количество жилищных единиц» издана в декабре 2009 года, вторая книга «Население Кыргызстана» часть 1 издана в мае 2010 года, третья книга «Регионы Кыргызстана» в девяти сборниках: Баткенская, Джалал-Абадская, Ошская, Нарынская, Иссык-Кульская, Чуйская и Таласская области, города Бишкек и Ош - в ноябре 2010 года, книга II часть 2 «Экономическая активность и занятость населения Кыргызстана» и книга II часть 3 «Миграция населения Кыргызстана» - в декабре 2010г, Книга V «Домохозяйства и семьи Кыргызстана» - в июне 2011г.

Публикация содержит информацию о жилищном фонде республики, в которой приведены подробные данные о количестве жилых помещений с разбивкой их по типам, а также данные о жилищных условиях населения республики.

При использовании статистических данных в средствах массовой информации и научных трудах, распространении в информационных сетях на бумажных, магнитных и иных носителях пользователи обязаны ссылаться на их источник (ст. 17 Закона Кыргызской Республики «О государственной статистике»). Перепечатка, перевод и приведение выдержек допускаются только при указании источника.

Условные знаки:

- явление отсутствует;

0,0 незначительная величина;

Незначительные расхождения итога от суммы слагаемых объясняются округлением данных.

СОДЕРЖАНИЕ

I	Предисловие	6
II	Краткие методологические пояснения	7
III	Общий обзор	10
IV	Публикационные таблицы	13
Часть I.	Кыргызская Республика по территории	13
1.	Жилищный фонд	13
1.1.	Классификация жилых строений по типам и этажности.....	13
1.2.	Классификация жилых строений по типам и материалу наружных стен..	15
1.3.	Классификация строений по типам и периоду постройки.....	18
1.4.	Классификация строений по типам и сейсмостойкости.....	21
1.5.	Количество жилых помещений по типам.....	23
1.6.	Распределение наличия комнат жилых помещений по площади.....	26
1.7.	Распределение наличия комнат жилых помещений по числу жильцов в них.....	28
2.	Население и домохозяйства по типам жилых помещений	42
2.1.	Население по типам жилых помещений, занимаемых под постоянное проживание	42
2.2.	Домохозяйства по размеру и типам жилых помещений, занимаемых под постоянное проживание	46
2.3.	Структура домохозяйств по размеру и типам жилых помещений, занимаемых под постоянное проживание	57
2.4.	Население по типам и формам собственности жилых помещений, занимаемых под постоянное проживание	59
2.5.	Структура населения по типам и формам собственности жилых помещений, занимаемых под постоянное проживание.....	65
2.6.	Домохозяйства по типам и формам собственности жилых помещений, занимаемых под постоянное проживание	68
2.7.	Структура домохозяйств по типам и формам собственности жилых помещений, занимаемых под постоянное проживание	73
3.	Жилищные условия населения и домохозяйств по типам жилых помещений, занимаемых под постоянное проживание	76
3.1.	Общая и жилая площадь по типам жилых помещений, занимаемых населением под постоянное проживание.....	76
3.2.	Структура общей и жилой площади по типам жилых помещений, занимаемых населением под постоянное проживание.....	79
3.3.	Средний размер общей и жилой площади, приходящейся на одного человека, по типам жилых помещений, занимаемых под постоянное проживание	81
3.4.	Общая и жилая площадь по формам собственности жилых помещений, занимаемых населением под постоянное проживание	83
3.5.	Структура общей и жилой площади по формам собственности жилых помещений, занимаемых населением под постоянное проживание.....	86
3.6.	Домохозяйства по типам жилых помещений и размеру общей площади, занимаемых под постоянное проживание.....	88
3.7.	Структура домохозяйств по типам жилых помещений и размеру общей площади, занимаемых под постоянное проживание.....	111
3.8.	Домохозяйства по типам жилых помещений и размеру жилой площади, занимаемых под постоянное проживание.....	124
3.9.	Структура домохозяйств по типам жилых помещений и размеру жилой площади, занимаемых под постоянное проживание.....	147

3.10	Население по типам жилых помещений и размеру общей площади, занимаемых под постоянное проживание.....	160
3.11	Структура населения по типам жилых помещений и размеру общей площади, занимаемых под постоянное проживание	164
3.12	Население по типам жилых помещений и размеру жилой площади, занимаемых под постоянное проживание	166
3.13	Структура населения по типам жилых помещений и размеру жилой площади, занимаемых под постоянное проживание	170
3.14	Домохозяйства по типам жилых помещений, размеру домохозяйства и числу жилых комнат, занимаемых под постоянное проживание.....	172
3.15	Структура домохозяйств по типам жилых помещений, размеру домохозяйства и числу жилых комнат, занимаемых под постоянное проживание.....	187
3.16	Жилые помещения, занимаемые под постоянное проживание, по числу домохозяйств	197
4.	Благоустройство жилых помещений, занимаемых населением под постоянное проживание	198
4.1	Население по видам благоустройства жилых помещений, занимаемых под постоянное проживание	198
4.2	Структура населения по видам благоустройства жилых помещений, занимаемых под постоянное проживание	200
4.3	Домохозяйства по видам благоустройства жилых помещений, занимаемых под постоянное проживание	202
4.4	Структура домохозяйств по видам благоустройства жилых помещений, занимаемых под постоянное проживание	204
4.5	Население и домохозяйства по видам благоустройства и типам жилых помещений, занимаемых под постоянное проживание	206
4.6	Структура населения и домохозяйств по видам благоустройства и типам жилых помещений, занимаемых под постоянное проживание.....	218
4.7	Население по видам благоустройства и формам собственности жилых помещений, занимаемых под постоянное проживание	230
4.8	Жилые помещения по видам благоустройства.....	242
4.9	Виды благоустройства по типам жилых помещений.....	248
4.10	Жилые помещения по наличию телефона, ТВ и Интернета.....	253
Часть II.	Регионы по районам, городам и районным центрам.....	254
5.	Население и домохозяйства по типам жилых помещений по районам, городам и районным центрам.....	254
5.1	Население по типам жилых помещений, занимаемых под постоянное проживание	254
5.2	Домохозяйства по типам жилых помещений, занимаемых под постоянное проживание	264
6.	Жилищные условия населения и домохозяйств по типам жилых помещений по районам, городам и районным центрам.....	274
6.1	Общая и жилая площадь по типам жилых помещений, занимаемых населением под постоянное проживание, и средний размер общей и жилой площади.....	274
6.2	Домохозяйства по размеру общей и жилой площади жилых помещений, занимаемых под постоянное проживание	286
6.3	Структура домохозяйств по размеру общей и жилой площади жилых помещений, занимаемых под постоянное проживание	338

6.4	Население по размеру общей и жилой площади жилых помещений, занимаемых под постоянное проживание	344
6.5	Структура населения по размеру общей и жилой площади жилых помещений, занимаемых под постоянное проживание	350
6.6	Домохозяйства по числу жилых комнат, занимаемых под постоянное проживание и размеру домохозяйства.....	356
6.7	Структура домохозяйств по числу жилых комнат, занимаемых под постоянное проживание и размеру домохозяйства.....	373
6.8	Постоянно занятые под проживание жилые помещения по числу домохозяйств проживающих в них.....	387
7.	Благоустройство жилых помещений по районам, городам и районным центрам.....	390
7.1	Население по видам благоустройства жилых помещений, занимаемых под постоянное проживание.....	390
7.2	Структура населения по видам благоустройства жилых помещений, занимаемых под постоянное проживание.....	396
7.3	Домохозяйства по видам благоустройства жилых помещений, занимаемых под постоянное проживание	402
7.4	Структура домохозяйств по видам благоустройства жилых помещений, занимаемых под постоянное проживание	408
7.5	Домохозяйства по наличию телефона, ТВ и Интернета.....	414
7.6	Жилые помещения по видам благоустройства	416
7.7	Структура жилых помещений по видам благоустройства	422
7.8	Виды благоустройства жилых помещений по типам	428
7.9	Жилые помещения по наличию телефона, ТВ и Интернета.....	450
Приложение 1. Тематические карты по итогам переписи населения и жилищного фонда Кыргызской Республики 2009 года		453
Карта №1	Административно-территориальное устройство Кыргызской Республики по районам и городам.....	453
Карта №2	Распределение населения по типам жилых помещений.....	454
Карта №3	Уровень благоустройства жилых помещений	455
Карта №4	Жилищные условия населения - обеспеченность водопроводной водой.....	456
Карта №5	Жилищные условия населения - виды отопления.....	457
Приложение 2. Формы переписных листов 1, 2, 3.....		458

I. Предисловие

Настоящий сборник подготовлен на основе результатов, полученных по итогам переписи населения и жилищного фонда Кыргызской Республики 2009 года. Публикация содержит подробные данные о жилищном фонде республики, с классификацией строений по типам, этажности, материалу наружных стен, периоду постройки и сейсмостойкости. Кроме того, приведены данные о количестве жилых помещений с разбивкой их по типам. В сборнике также помещена информация о жилищных условиях населения: распределении населения и домохозяйств по формам собственности и по типам занимаемых жилых помещений, обеспеченности жильем (среднему размеру общей и жилой площади, приходящейся на одного человека и на одно домохозяйство), числу жилых комнат и размеру домохозяйства, наличию удобств (электричество, водопровод, газ, отопление и другие), имеющих важное значение для поддержания нормальных условий жизни и здоровья населения.

Данные приведены как по республике в целом, так и по ее регионам, городским поселениям и сельской местности.

Сборник подготовлен авторским коллективом – сотрудниками Национального статистического комитета Кыргызской Республики под руководством О. Абдыкалыкова, в составе Д. Байжуманова, А. Осмоналиева, Н. Тулегабылова, Г. Мурсабековой, В. Мамаевой, К. Койчумановой, Г. Сулаймановой, Л. Торгашевой, М. Сороколетовой.

Данная публикация издана на финансовые средства Фонда ООН в области народонаселения в Кыргызстане (ЮНФПА) и республиканского бюджета.

Авторский коллектив выражает благодарность за оказанную консультативную помощь и финансовую поддержку в проведении переписи и подготовке данного издания сотрудникам Фонда ООН в области народонаселения в Кыргызстане (ЮНФПА).

Предлагаемая публикация подготовлена на кыргызском, русском и английском языках.

В соответствии с Календарным планом работ по разработке и подготовке публикаций итогов переписи населения и жилищного фонда Кыргызской Республики 2009 года, Национальным статистическим комитетом Кыргызской Республики изданы сборники по следующей тематике:

Сроки издания

Книга I	Основные социально-демографические характеристики населения и количество жилищных единиц	декабрь 2009г.
Книга II Часть 1 (серия T)	Население Кыргызстана	май 2010г.
Книга III (серия P)	Регионы Кыргызстана	IV квартал 2010г.
	P1 Баткенская область	P6 Таласская область
	P2 Джалал-Абадская область	P7 Чуйская область
	P3 Иссык-Кульская область	P8 г. Бишкек
	P4 Нарынская область	P9 г. Ош
	P5 Ошская область	
Книга II Часть 2 (серия T)	Экономическая активность и занятость населения Кыргызстана	декабрь 2010г.
Книга II Часть 3 (серия T)	Миграция населения Кыргызстана	декабрь 2010г.
Книга V (серия T)	Домохозяйства и семьи Кыргызстана	июнь 2011г.
Книга IV (серия T)	Жилищный фонд и жилищные условия населения Кыргызстана	ноябрь 2011г.

II. Краткие методологические пояснения

В Кыргызской Республике, в 2009г., впервые наряду с переписью населения была проведена также перепись жилищного фонда.

Жилищный фонд - совокупность всех **жилых помещений** независимо от форм собственности и занятости на момент переписи.

Жилое помещение - изолированное, обособленное место жительства одного или более лиц, независимо от того, были ли они на момент переписи заняты под постоянное проживание или нет.

К жилым помещениям отнесены:

- индивидуальный жилой дом;
- часть индивидуального жилого дома;
- отдельная квартира;
- общая (коммунальная) квартира;
- комната (квартира) в общежитии.

Кроме того, во время переписи были учтены: прочие помещения и помещения для коллективного проживания.

К прочим помещениям отнесены:

- дачный дом;
- номер в гостинице;
- другое жилое помещение (включая временное жилье): временка, летняя кухня, чабанский домик на пастбище, вагончик и т.п.);
- другое нежилое помещение, используемое для проживания (приспособленное для жилья гараж, палатка, киоск, комната в животноводческом помещении, производственном цехе или учреждении и т.п.).

Помещения для коллективного проживания определены как:

- часть помещения (палата, комната) в учреждениях социального назначения (домах ребенка, детских домах, школах-интернатах для сирот и детей, оставшихся без попечения родителей, домах-интернатах для престарелых и инвалидов, в больницах и т.п.);
- часть помещения (казарма, комната) в местах прохождения срочной службы, отбывания срока заключения в пенитенциарных учреждениях.

Важно отметить, что прочие помещения и помещения коллективного проживания учитывались только в том случае, если на момент переписи они были заняты населением под постоянное проживание.

В рамках переписи **жилые помещения** были сгруппированы в строения, которые были квалифицированы по типам:

- строение, состоящее из одного жилого помещения - индивидуальный жилой дом; часть индивидуального жилого дома;
- строение, состоящее из более, чем одного жилого помещения - отдельная квартира и общая (коммунальная) квартира в многоквартирном доме;
- общежитие;
- незавершенное и разрушенное жилое строение - индивидуальный жилой дом, часть индивидуального жилого дома, отдельная квартира.

При этом, по каждому строению указывались такие характеристики как: этажность, материал наружных стен, период постройки и сейсмостойкость.

Учет проживающих лиц на момент переписи в жилом помещении, прочих помещениях и помещениях коллективного проживания проводился по домохозяйствам.

Частное домохозяйство это домохозяйство, состоящее из одного лица или группы лиц, совместно проживающих **в жилом помещении и прочих помещениях**, имеющих общее хозяйство, полностью или частично объединивших свои индивидуальные бюджеты в части совместных расходов на питание, бытовые нужды или имеющих общий бюджет, как связанных, так и не связанных отношениями родства.

Институциональное (коллективное) домохозяйство это домохозяйство состоящее из группы лиц, постоянно проживающих **в помещениях коллективного проживания**, совместно питающихся, но не имеющих индивидуальных бюджетов и общих потребительских расходов, подчиненных общим правилам и обычно не связанных родственными отношениями (дома инвалидов, дома-интернаты для престарелых, дома ребенка, психиатрические лечебницы и другие, стационарные лечебно-профилактические организации, предназначенные для продолжительного пребывания больных; воинские части; пенитенциарные учреждения и другие).

Согласно Программе разработки публикационных таблиц, в данный сборник включена информация только **по частным домохозяйствам**.

По данным переписи, домохозяйства проживали в жилых помещениях:

- принадлежащих гражданам на правах **частной собственности** (приватизированные, построенные и приобретенные квартиры и дома, квартиры в домах жилищно-строительных кооперативов с полностью выплаченным паевым взносом, в домах кооперативов индивидуальных владельцев квартир, квартирах и домах, приобретенных в собственность гражданами на иных основаниях);
 - находящихся в **государственной собственности** Кыргызской Республики, а также в жилых помещениях, находящихся в хозяйственном ведении или оперативном управлении государственных предприятий, учреждений или организаций;
 - находящихся в **муниципальной (коммунальной) собственности** - в хозяйственном ведении органов местного самоуправления или оперативном управлении муниципальных предприятий, учреждений или организаций;
 - принадлежащих **к другой форме собственности**, т.е. находящихся в собственности юридических лиц (созданных в качестве частных собственников), построенных или приобретенных за счет их средств, в том числе за счет жилищно-строительных кооперативов с неполностью выплаченным паевым взносом.
- Кроме того, **арендованных у частного владельца**, где домохозяйство снимает (арендует) жилую площадь;

Размер (площадь) жилых помещений учитывался как по **общей, так и жилой площади**.

Общая площадь это сумма площадей жилых и подсобных комнат (кухонь, передних, внутриквартирных коридоров, ванных или душевых, туалетов, кладовых, а также мансард, террас, веранд, отапливаемых и пригодных для проживания).

При наличии в части жилого помещения торговой точки, парикмахерской, авторемонтной мастерской, и т.п., площадь, занимаемая для этих целей, учитывалась как **«площадь, используемая в других целях»**, которая входит в общую площадь жилого помещения.

Жилая площадь это сумма площадей жилых комнат, кроме кухонь, передних, внутриквартирных коридоров, ванных или душевых, туалетов, кладовых и т.п.

В жилых помещениях отмечались виды благоустройства жилья:

- **электричество**, если имеется электропроводка;
- **электроплита стационарная напольная**, если имеется напольная стационарная электрическая плита. Оборудованным напольной электроплитой считается также дом с отдельно стоящей кухней, в которой установлена напольная электрическая плита;
- **газовая плита стационарная**, если имеется стационарная напольная газовая плита;
- **газ сетевой (природный)**, если имеется стационарная напольная газовая плита, снабженная сетевым (природным) газом;
- **газ сжиженный (в баллонах)**, если имеется стационарная напольная газовая плита, снабженная сжиженным баллонным газом;
- **центральное отопление**, если имеется отопление от ТЭЦ;
- **отопление от котельной**, если имеется отопление от групповой (квартальной), районной котельной или от домовой котельной.
- **отопление от индивидуальных котлов**, если имеются локальные малолитражные установки, обогреватели (отопители) или котлы на электрическом, газовом, твердом или жидком топливе, а также другие современные отопительные устройства.
- **печное отопление**, если источником тепла служит печь или несколько печей;
- **другие виды отопления**, если источником тепла служит вода из горячих источников, гелевые батареи и т.п.;
- **ванна или душевая**, если установлена ванна или душ, как в отдельной ванной комнате, так и другом приспособленном для этих целей помещении, независимо от способа поступления горячей воды;
- **водопровод в строении**, если внутри дома имеется распределительная сеть водопровода, в которую вода поступает централизованно из водопровода или артезианской скважины круглый год;
- **водопровод вне строения**, если во дворе имеется водозаборная колонка и отсутствует ввод воды в дом, и если вода не поступает централизованно из водопровода или артезианской скважины круглый год;
- **сетевая канализация**, если внутри дома имеется канализационное устройство для стока хозяйственно-фекальных вод в уличную канализационную сеть или поглощающие колодцы;
- **наличие туалета (санузла со смывом)**, если внутри дома имеется туалет (санузел со смывом) и водоотведение осуществляется через систему труб в выгребную яму;
- **центральное горячее водоснабжение** от специальных водопроводов, централизованно подающих в жилые помещения горячую воду для бытовых нужд проживающих;
- **горячее водоснабжение от индивидуальных водонагревателей**, если имеется специальный водопровод, подающий горячую воду от газовой колонки, поквартирных водонагревателей, включая малолитражные отопительные котлы для бытовых нужд проживающих.

III. Общий обзор

По итогам проведенной переписи населения и жилищного фонда 2009г., на территории республики учтено 895,8 тыс. жилых строений, из которых 74,2 тыс. расположено в Баткенской области, 163,2 – в Джалал-Абадской, 89,6 – в Иссык-Кульской, 50,0 – в Нарынской, 186,1 – в Ошской, 43,6 – в Таласской, 173,1 – в Чуйской области, 87,5 – в г.Бишкек и 28,5 тыс. жилых строений расположено в г. Ош.

На территории республики количество жилых помещений составило 1180,0 тыс., из которых 84,4 тыс. приходится на Баткенскую область, 190,7 – на Джалал-Абадскую, 108,1 – на Иссык-Кульскую, 55,8 – на Нарынскую, 190,0 – на Ошскую, 47,1 – на Таласскую, 224,1 тыс. – на Чуйскую область, 220,5 тыс. – на г.Бишкек и 59,3 тыс. жилых помещений приходится на г. Ош.

Из общего количества жилых помещений занято под постоянное проживание – 1105,5 тыс., или 93,7 процента, не занято – 74,5 тыс., или 6,3 процента. Наибольшая доля незанятых помещений приходится на Чуйскую область и составляет 9,6 процента от всех жилых помещений, расположенных в области, Баткенскую – 9,1, Нарынскую – 8,7, Таласскую – 8,0, Иссык-Кульскую – 7,1, Ошскую – 4,8, Джалал – Абадскую область – 4,7, г.Бишкек – 3,1 процента и г.Ош – 6,7 процента.

В ходе проведения переписи учтено 808 незавершенных и 691 разрушенный индивидуальный жилой дом, а также в 18 разрушенных строениях (многоквартирный дом) 408 отдельных квартир.

По итогам переписи 2009г., число домохозяйств, проживающих в жилых помещениях, составило 1138,0 тыс. единиц, из них в городских поселениях – 469,3 тыс. домохозяйств, или 41,2 процента, в сельской местности – 668,7 тыс. домохозяйств, или 58,8 процента. Кроме того, в прочих помещениях – 7,7 тыс. единиц, из них в городских поселениях – 3,7 тыс. домохозяйств, или 48,1 процента, в сельской местности – 4,0 тыс. домохозяйств, или 51,9 процента. По итогам переписи также учтено 35 домохозяйств, указавших на отсутствие жилого помещения, или 178 человек без определенного места жительства

От общего числа домохозяйств, проживающих в жилых помещениях, 850,3 тыс. или 74,7 процента домохозяйств, проживали в индивидуальном жилом доме, 9,9 тыс., или 0,9 процента – в части индивидуального жилого дома, 254,1 тыс., или 22,3 процента – отдельной квартире, 6,4 тыс., или 0,6 процента – общей коммунальной квартире, 17,3 тыс., или 1,5 процента в общежитии.

Количество домохозяйств по типам занимаемых жилых помещений в городских поселениях и сельской местности различно. Так, в городских поселениях в жилых помещениях, таких как индивидуальный жилой дом, проживало 46,0 процента домохозяйств к общему числу домохозяйств, проживающих в городских поселениях, в отдельной квартире – 47,9 процента, части индивидуального жилого дома – 1,3 процента, общей (коммунальной) квартире – 1,2 процента, комнате или квартире в общежитии – 3,6 процента домохозяйств.

В сельской местности в жилых помещениях, таких как индивидуальный жилой дом, проживало 94,8 процента домохозяйств к общему числу домохозяйств, проживающих в сельской местности, отдельной квартире – 4,4 процента, части индивидуального жилого дома – 0,6 процента, общей (коммунальной) квартире – 0,1 процента, комнате или квартире в общежитии – 0,1 процента домохозяйств.

По итогам переписи общая площадь жилых помещений в 2009г. составила 83,7 млн. кв. метров, увеличившись по сравнению с 1999г. на 35,3 процента.

Значительная доля общей площади жилых помещений приходится на Ошскую область – 17,2 млн. кв. метров, Джалал-Абадскую – 14,8 и Чуйскую область – 14,0 млн. кв. метров.

Из общей площади жилых помещений:

- общая площадь индивидуальных жилых домов составила 83,0 процента, в которых проживало 850,3 тыс. домохозяйств (74,7 процента), или 4328,3 тыс. человек (81,9 процента);

- общая площадь части индивидуальных жилых домов составила 0,7 процента, где проживало 9,9 тыс. домохозяйств (0,9 процента), или 39,7 тыс. человек (0,8 процента);

- общая площадь отдельных квартир составила 15,7 процента, где проживало 254,1 тыс. домохозяйств (22,3 процента), или 845,8 тыс. человек (16,0 процента);

- общая площадь общих (коммунальных) квартир составила 0,2 процента, в которых проживало 6,4 тыс. домохозяйств (0,6 процента), или 23,1 тыс. человек (0,4 процента);

- общая площадь общежитий 0,4 процента, в которых проживало 17,3 тыс. домохозяйств (1,5 процента), или 50,1 тыс. человек (0,9 процента).

Для областей республики характерно, что основная часть населения проживала в индивидуальных жилых домах: 98,6 процента в Ошской области, 94,9 - в Таласской, 92,0 - Нарынской, 92,2 - Баткенской, 89,9 - Джалал-Абадской, 86,4 - Иссык-Кульской и 81,1 процента Чуйской области.

Возрос удельный вес частного сектора в общей площади жилищного фонда. Если по итогам переписи 1999 года, 94,6 процента общей площади находилось в собственности граждан, то по данным переписи 2009 года - 97,3 процента, где проживало 5080,8 тыс. человек (96,1 процента населения). Увеличение произошло, в основном, за счет приватизации жилья, находящегося в государственной собственности, безвозмездно или с частичной оплатой. В результате, жилые помещения, находящиеся в государственной собственности, по данным переписи 2009 года, составили лишь 0,4 процента общей площади жилых помещений (по переписи 1999 года - 2,7 процента), где проживало 38,7 тыс. человек (0,7 процента населения). Кроме того, 0,1 процента площади находилось в другой форме собственности, где проживало 5,5 тыс. человек (0,1 процента населения).

В сельской местности население, в основном, проживало в жилых помещениях, находящихся в частной собственности граждан (98,3 процента), в городской же местности, доля населения, проживающего в частном жилье, несколько ниже и составляет 91,6 процента.

Общая площадь жилых помещений в целом по республике в расчете на одного человека составила 15,0 кв. метров, жилая - 10,5 кв. метров. Обеспеченность жильем в расчете на одного человека, по данным переписи 2009 года, в отдельных регионах республики выше, чем в целом по республике. Так, в Чуйской области на одного человека приходится 16,4 кв. метров общей площади и 11,7 кв. метров - жилой, в Таласской области, соответственно, 16,6 и 11,8 кв. метров, Иссык-Кульской - 15,3 и 10,8 кв. метров. В Нарынской области этот показатель ниже и составил 14,9 кв. метров общей площади и 10,8 - жилой, в Баткенской области, соответственно, 14,5 и 10,5 кв. метров, Ошской - 15,2 и 10,8 кв. метров, Джалал-Абадской - 14,3 и 9,6 кв. метров, а в г. Бишкек в расчете на одного человека приходится 14,3 кв. метров общей площади и 9,8 кв. метров - жилой.

Обеспеченность жильем в расчете на одного человека, в зависимости от типа занимаемых жилых помещений, различается. Если в индивидуальных жилых домах на одного человека приходится 15,2 кв. метров общей площади, то в отдельной квартире - 14,7 кв. метров, в части индивидуального дома - 13,8 кв. метров, то в общей коммунальной квартире - 8,3 кв. метров, общежитии - 7,0 кв. метров площади.

Итоги переписи содержат данные об уровне благоустройства жилых помещений республики. Если электричеством, за небольшим исключением, обеспечено практически все население, то во многих жилых помещениях, особенно в индивидуальных жилых домах, отсутствует водопровод, отопление от индивидуальных котлов, горячее водоснабжение, ванна (душ), газ, сетевая канализация.

В целом по республике 27,2 процента домохозяйств (1047,4 тыс. человек) имели водопровод в строении, 28,6 процента домохозяйств (1511,9 тыс. человек) имели водопровод вне строения, т.е. во дворе имелась водозаборная колонка. От ТЭЦ, районных котельных и индивидуальных котлов отапливались 27,6 процента домохозяйств (1075,0 тыс. человек). Доля таких домохозяйств, по сравнению с данными переписи 1999 г. сократилась на 4,5 процента. Центральное горячее водоснабжение и водоснабжение от индивидуальных водонагревателей имели 15,7 процента домохозяйств (587,6 тыс. человек). Невелика доля домохозяйств, имеющих газ, которая по сравнению с переписью 1999г. уменьшилась почти вдвое. В республике 20,8 процента домохозяйств (855,5 тыс. человек) использовали сетевой газ, 5,7 процента (263,1 тыс. человек) - сжиженный газ. Обеспеченность домохозяйств ванной (душом) в целом по республике составила 21 процент в общем их числе (785,2 тыс. человек), а канализацией – 27,2 процента (1047,4 тыс. человек).

Уровень благоустройства жилищного фонда в городской местности значительно выше, чем в сельской. Так, доля домохозяйств, имеющих водопровод в доме, в городской местности более чем в 11 раз превысила долю сельской местности и составила 59,2 процента (931,8 тыс. человек). Доля домохозяйств, отапливаемых от ТЭЦ, районных котельных и индивидуальных котлов в городской местности составила 56,9 процента в общем их числе (888,6 тыс. человек), а в сельской местности - 7,0 процента домохозяйств (186,4 тыс. человек). Центральным горячим водоснабжением и водоснабжением от индивидуальных водонагревателей пользуются 37,2 процента городских домохозяйств (569,3 тыс. человек), а в сельской местности доля таких домохозяйств составила только 0,7 процента. Около половины домохозяйств (773,9 тыс. человек) в городской местности пользуются сетевым газом и 5,5 процента домохозяйств (99,2 тыс. человек) - сжиженным. В сельской же местности покупной (баллонный) газ используют 5,8 процента домохозяйств (163,9 тыс. человек), а доля домохозяйств, подсоединенных к газопроводу, весьма незначительна и составила 2,8 процента. Ванна (душ) имеется почти у половины городских домохозяйств (717,9 тыс. человек) и лишь у 3 процентов сельских домохозяйств (67,4 тыс. человек). Сетевую канализацию имеют 59,2 процента городских домохозяйств (931,8 тыс. человек), что в 8 раз выше, чем сельских.

В г. Бишкек население проживает в более благоустроенных домах, чем в других населенных пунктах республики. Так, в столице водопровод в доме имеют 77,7 процента домохозяйств, или 73,5 процента всего населения (в 1999г. – 86,3 процента). Отапливается от ТЭЦ, районных котельных и от индивидуальных котлов 70,3 процента домохозяйств, или 65,2 процента населения (в 1999г. - 75 процентов), центральное горячее водоснабжение и водоснабжение от индивидуальных водонагревателей имеют 63,1 процента домохозяйств, или 57,9 процента населения (в 1999г. – 60 процентов). В г. Бишкек, в основном, преобладает сетевой газ – 63,7 процента домохозяйств (59,9 процента населения) и только 1,3 процента домохозяйств (1,4 процента населения) пользуются сжиженным газом. Сетевую канализацию в г. Бишкек имеют 77,7 процента домохозяйств.

IV Публикационные таблицы
Часть I. Кыргызская Республика по территории

1. Жилищный фонд

1.1. Классификация жилых строений по типам и этажности¹

	Всего, единиц	в том числе по этажности				
		одно- этажное	двух- этажное	3-5-ти этажное	6-9-ти этажное	10-ти и более этажное
Кыргызская Республика - всего	895 790	879 554	11 454	4 283	494	5
в том числе:						
Строение, состоящее из одного жилого помещения	877 198	869 506	7 692	-	-	-
Строение, состоящее из более, чем одного жилого помещения	16 736	8 571	3 621	4 056	483	5
Общежитие	339	51	65	212	11	-
Незавершенное жилое строение	808	732	76	-	-	-
индивидуальный жилой дом	808	732	76	-	-	-
Разрушенное жилое строение	709	694	-	15	-	-
индивидуальный жилой дом	691	691	-	-	-	-
отдельная квартира	18	3	-	15	-	-
Баткенская область	74 177	73 470	486	221	-	-
в том числе:						
Строение, состоящее из одного жилого помещения	73 227	72 976	251	-	-	-
Строение, состоящее из более, чем одного жилого помещения	862	414	233	215	-	-
Общежитие	12	4	2	6	-	-
Незавершенное жилое строение	-	-	-	-	-	-
Разрушенное жилое строение	76	76	-	-	-	-
индивидуальный жилой дом	76	76	-	-	-	-
Джалал-Абадская область	163 155	161 378	1 292	485	-	-
в том числе:						
Строение, состоящее из одного жилого помещения	160 591	160 064	527	-	-	-
Строение, состоящее из более, чем одного жилого помещения	2 487	1 279	754	454	-	-
Общежитие	52	10	11	31	-	-
Незавершенное жилое строение	9	9	-	-	-	-
индивидуальный жилой дом	9	9	-	-	-	-
Разрушенное жилое строение	16	16	-	-	-	-
индивидуальный жилой дом	16	16	-	-	-	-
Иссык-Кульская область	89 549	88 587	644	318	-	-
в том числе:						
Строение, состоящее из одного жилого помещения	88 055	87 621	434	-	-	-
Строение, состоящее из более, чем одного жилого помещения	1 411	897	208	306	-	-
Общежитие	19	5	2	12	-	-
Незавершенное жилое строение	11	11	-	-	-	-
индивидуальный жилой дом	11	11	-	-	-	-
Разрушенное жилое строение	53	53	-	-	-	-
индивидуальный жилой дом	53	53	-	-	-	-
Нарынская область	50 031	49 534	404	93	-	-
в том числе:						
Строение, состоящее из одного жилого помещения	49 420	49 299	121	-	-	-
Строение, состоящее из более, чем одного жилого помещения	602	227	282	93	-	-
Общежитие	2	1	1	-	-	-
Незавершенное жилое строение	5	5	-	-	-	-
индивидуальный жилой дом	5	5	-	-	-	-
Разрушенное жилое строение	2	2	-	-	-	-
индивидуальный жилой дом	2	2	-	-	-	-

	Всего, единиц	в том числе по этажности				
		одно- этажное	двух- этажное	3-5-ти этажное	6-9-ти этажное	10-ти и более этажное
Ошская область	186 058	184 756	1 207	95	-	-
в том числе:						
Строение, состоящее из одного жилого помещения	185 724	184 664	1 060	-	-	-
Строение, состоящее из более, чем одного жилого помещения	334	92	147	95	-	-
Общежитие	-	-	-	-	-	-
Незавершенное жилое строение	-	-	-	-	-	-
Разрушенное жилое строение	-	-	-	-	-	-
Таласская область	43 629	43 094	469	66	-	-
в том числе:						
Строение, состоящее из одного жилого помещения	43 032	42 664	368	-	-	-
Строение, состоящее из более, чем одного жилого помещения	510	350	98	62	-	-
Общежитие	6	-	2	4	-	-
Незавершенное жилое строение	42	41	1	-	-	-
индивидуальный жилой дом	42	41	1	-	-	-
Разрушенное жилое строение	39	39	-	-	-	-
индивидуальный жилой дом	39	39	-	-	-	-
Чуйская область	173 113	169 474	2 874	755	10	-
в том числе:						
Строение, состоящее из одного жилого помещения	167 264	165 722	1 542	-	-	-
Строение, состоящее из более, чем одного жилого помещения	4 987	2 957	1 294	726	10	-
Общежитие	31	7	10	14	-	-
Незавершенное жилое строение	344	316	28	-	-	-
индивидуальный жилой дом	344	316	28	-	-	-
Разрушенное жилое строение	487	472	-	15	-	-
индивидуальный жилой дом	469	469	-	-	-	-
отдельная квартира	18	3	-	15	-	-
г. Бишкек	87 540	82 320	3 059	1 675	481	5
в том числе:						
Строение, состоящее из одного жилого помещения	82 331	79 768	2 563	-	-	-
Строение, состоящее из более, чем одного жилого помещения	4 646	2 176	421	1 574	470	5
Общежитие	153	12	29	101	11	-
Незавершенное жилое строение	374	328	46	-	-	-
индивидуальный жилой дом	374	328	46	-	-	-
Разрушенное жилое строение	36	36	-	-	-	-
индивидуальный жилой дом	36	36	-	-	-	-
г. Ош	28 538	26 941	1 019	575	3	-
в том числе:						
Строение, состоящее из одного жилого помещения	27 554	26 728	826	-	-	-
Строение, состоящее из более, чем одного жилого помещения	897	179	184	531	3	-
Общежитие	64	12	8	44	-	-
Незавершенное жилое строение	23	22	1	-	-	-
индивидуальный жилой дом	23	22	1	-	-	-
Разрушенное жилое строение	-	-	-	-	-	-

¹ В этой и последующих таблицах 1.2; 1.3; 1.4; раздела 1 в число строений сгруппированы только жилые помещения.

1.2. Классификация жилых строений по типам и материалу наружных стен¹

	Всего, единиц	в том числе по материалу наружных стен						
		кирпич	бетон, железо- бетон, панель (монолит)	шлако- блок	дерево	саман, глина	смешан- ный материал	иное
Кыргызская Республика - всего	895 790	159 590	2 671	14 254	31 727	612 100	75 448	-
в том числе:								
Строение, состоящее								
из одного жилого помещения	877 198	149 258	-	14 083	30 504	608 369	74 984	-
Строение, состоящее из более,								
чем одного жилого помещения	16 736	9 783	2 587	103	1 206	2 651	406	-
Общежитие	339	256	70	4	3	-	6	-
Незавершенное жилое строение	808	227	-	54	3	495	29	-
индивидуальный жилой дом	808	227	-	54	3	495	29	-
Разрушенное жилое строение	709	66	14	10	11	585	23	-
индивидуальный жилой дом	691	62	-	10	11	585	23	-
отдельная квартира	18	4	14	-	-	-	-	-
Баткенская область	74 177	8 512	81	309	1 091	39 262	24 922	-
в том числе:								
Строение, состоящее								
из одного жилого помещения	73 227	7 931	-	309	1 082	39 028	24 877	-
Строение, состоящее из более,								
чем одного жилого помещения	862	569	81	-	8	173	31	-
Общежитие	12	12	-	-	-	-	-	-
Незавершенное жилое строение	-	-	-	-	-	-	-	-
Разрушенное жилое строение	76	-	-	-	1	61	14	-
индивидуальный жилой дом	76	-	-	-	1	61	14	-
Джалал-Абадская область	163 155	18 161	177	986	3 753	121 890	18 188	-
в том числе:								
Строение, состоящее								
из одного жилого помещения	160 591	16 553	-	964	3 311	121 633	18 130	-
Строение, состоящее из более,								
чем одного жилого помещения	2 487	1 566	167	22	440	235	57	-
Общежитие	52	40	10	-	1	-	1	-
Незавершенное жилое строение	9	-	-	-	-	9	-	-
индивидуальный жилой дом	9	-	-	-	-	9	-	-
Разрушенное жилое строение	16	2	-	-	1	13	-	-
индивидуальный жилой дом	16	2	-	-	1	13	-	-
Иссык-Кульская область	89 549	15 456	98	1 947	19 310	48 534	4 204	-
в том числе:								
Строение, состоящее								
из одного жилого помещения	88 055	14 616	-	1 943	18 951	48 355	4 190	-
Строение, состоящее из более,								
чем одного жилого помещения	1 411	818	97	3	353	128	12	-
Общежитие	19	16	1	-	1	-	1	-
Незавершенное жилое строение	11	2	-	-	-	9	-	-
индивидуальный жилой дом	11	2	-	-	-	9	-	-
Разрушенное жилое строение	53	4	-	1	5	42	1	-
индивидуальный жилой дом	53	4	-	1	5	42	1	-

	Всего, единиц	в том числе по материалу наружных стен						
		кирпич	бетон, железо- бетон, панель (монолит)	шлако- блок	дерево	саман, глина	смешан- ный мате- риал	иное
Нарынская область	50 031	6 023	4	203	1 836	41 177	788	-
в том числе:								
Строение, состоящее								
из одного жилого помещения	49 420	5 685	-	202	1 635	41 123	775	-
Строение, состоящее из более,								
чем одного жилого помещения	602	337	3	1	201	48	12	-
Общежитие	2	1	1	-	-	-	-	-
Незавершенное жилое строение	5	-	-	-	-	4	1	-
индивидуальный жилой дом	5	-	-	-	-	4	1	-
Разрушенное жилое строение	2	-	-	-	-	2	-	-
индивидуальный жилой дом	2	-	-	-	-	2	-	-
Ошская область	186 058	19 465	22	720	878	159 264	5 709	-
в том числе:								
Строение, состоящее								
из одного жилого помещения	185 724	19 216	-	720	868	159 218	5 702	-
Строение, состоящее из более,								
чем одного жилого помещения	334	249	22	-	10	46	7	-
Общежитие	-	-	-	-	-	-	-	-
Незавершенное жилое строение	-	-	-	-	-	-	-	-
Разрушенное жилое строение	-	-	-	-	-	-	-	-
Таласская область	43 629	6 672	6	606	1 058	34 508	779	-
в том числе:								
Строение, состоящее								
из одного жилого помещения	43 032	6 287	-	598	1 036	34 337	774	-
Строение, состоящее из более,								
чем одного жилого помещения	510	371	6	3	20	105	5	-
Общежитие	6	6	-	-	-	-	-	-
Незавершенное жилое строение	42	6	-	3	-	33	-	-
индивидуальный жилой дом	42	6	-	3	-	33	-	-
Разрушенное жилое строение	39	2	-	2	2	33	-	-
индивидуальный жилой дом	39	2	-	2	2	33	-	-
Чуйская область	173 113	55 211	700	6 034	3 259	97 142	10 767	-
в том числе:								
Строение, состоящее								
из одного жилого помещения	167 264	51 619	-	5 965	3 104	95 902	10 674	-
Строение, состоящее из более,								
чем одного жилого помещения	4 987	3 407	682	33	152	634	79	-
Общежитие	31	25	4	1	-	-	1	-
Незавершенное жилое строение	344	110	-	28	1	197	8	-
индивидуальный жилой дом	344	110	-	28	1	197	8	-
Разрушенное жилое строение	487	50	14	7	2	409	5	-
индивидуальный жилой дом	469	46	-	7	2	409	5	-
отдельная квартира	18	4	14	-	-	-	-	-

	Всего, единиц	в том числе по материалу наружных стен						иное
		кирпич	бетон, железо- бетон, панель (монолит)	шлако- блок	дерево	саман, глина	смешан- ный мате- риал	
г. Бишкек	87 540	23 370	1 278	3 297	406	52 161	7 028	-
в том числе:								
Строение, состоящее								
из одного жилого помещения	82 331	21 204	-	3 231	396	50 679	6 821	-
Строение, состоящее из более,								
чем одного жилого помещения	4 646	1 938	1 241	41	8	1 236	182	-
Общежитие	153	112	37	2	-	-	2	-
Незавершенное жилое строение	374	108	-	23	2	221	20	-
индивидуальный жилой дом	374	108	-	23	2	221	20	-
Разрушенное жилое строение	36	8	-	-	-	25	3	-
индивидуальный жилой дом	36	8	-	-	-	25	3	-
г. Ош	28 538	6 720	305	152	136	18 162	3 063	-
в том числе:								
Строение, состоящее								
из одного жилого помещения	27 554	6 147	-	151	121	18 094	3 041	-
Строение, состоящее из более,								
чем одного жилого помещения	897	528	288	-	14	46	21	-
Общежитие	64	44	17	1	1	-	1	-
Незавершенное жилое строение	23	1	-	-	-	22	-	-
индивидуальный жилой дом	23	1	-	-	-	22	-	-
Разрушенное жилое строение	-	-	-	-	-	-	-	-

1.3. Классификация строений по типам и периоду постройки¹

	Всего, единиц	в том числе по периоду постройки									
		до 1946	1946 - 1960	1961 - 1970	1971 - 1980	1981 - 1990	1991 - 2000	2001 - 2005	2006 - 2008		
Кыргызская Республика - всего	895 790	23 883	117 278	168 421	139 481	171 029	153 036	68 098	54 564		
в том числе:											
Строение, состоящее из одного жилого помещения	877 198	22 963	112 872	163 868	136 115	167 829	151 910	67 640	54 001		
Строение, состоящее из более, чем одного жилого помещения	16 736	805	4 125	4 170	3 228	3 117	939	192	160		
Общезитие	339	10	48	111	83	53	26	4	4		
Незавершенное жилое строение	808	-	-	-	-	-	147	262	399		
индивидуальный жилой дом	808	-	-	-	-	-	147	262	399		
Разрушенное жилое строение	709	105	233	272	55	30	14	-	-		
индивидуальный жилой дом	691	104	232	271	50	24	10	-	-		
отдельная квартира	18	1	1	1	5	6	4	-	-		
Баткенская область	74 177	1 339	5 056	10 233	13 684	18 798	14 616	5 749	4 702		
в том числе:											
Строение, состоящее из одного жилого помещения	73 227	1 212	4 823	9 988	13 540	18 661	14 555	5 748	4 700		
Строение, состоящее из более, чем одного жилого помещения	862	120	223	196	134	131	56	1	1		
Общезитие	12	1	3	1	4	2	-	-	1		
Незавершенное жилое строение	-	-	-	-	-	-	-	-	-		
Разрушенное жилое строение	76	6	7	48	6	4	5	-	-		
индивидуальный жилой дом	76	6	7	48	6	4	5	-	-		
Джалал-Абадская область	163 155	2 054	10 602	24 603	26 219	38 893	37 204	14 470	9 110		
в том числе:											
Строение, состоящее из одного жилого помещения	160 591	2 007	9 820	23 876	25 842	38 397	37 089	14 462	9 098		
Строение, состоящее из более, чем одного жилого помещения	2 487	43	773	704	359	487	109	4	8		
Общезитие	52	1	9	15	16	6	4	-	1		
Незавершенное жилое строение	9	-	-	-	-	-	2	4	3		
индивидуальный жилой дом	9	-	-	-	-	-	2	4	3		
Разрушенное жилое строение	16	3	-	8	2	3	-	-	-		
индивидуальный жилой дом	16	3	-	8	2	3	-	-	-		
Иссык-Кульская область	89 549	3 498	15 617	20 976	16 733	15 129	10 720	3 989	2 887		
в том числе:											
Строение, состоящее из одного жилого помещения	88 055	3 436	15 288	20 535	16 412	14 879	10 639	3 982	2 884		
Строение, состоящее из более, чем одного жилого помещения	1 411	48	297	430	319	245	69	2	1		
Общезитие	19	-	-	6	2	3	8	-	-		

	Всего, единиц	в том числе по периоду постройки											
		до 1946	1946 - 1960	1961 - 1970	1971 - 1980	1981 - 1990	1991 - 2000	2001 - 2005	2006 - 2008				
Незавершенное жилое строение	11	-	-	-	-	-	4	5	2				
индивидуальный жилой дом	11	-	-	-	-	-	4	5	2				
Разрушенное жилое строение	53	14	32	5	-	2	-	-	-				
индивидуальный жилой дом	53	14	32	5	-	2	-	-	-				
Нарынская область	50 031	589	4 127	9 308	8 513	11 036	9 241	4 425	2 792				
в том числе:													
Строение, состоящее из одного жилого помещения	49 420	574	3 918	9 139	8 426	10 917	9 232	4 422	2 792				
Строение, состоящее из более, чем одного жилого помещения	602	15	209	168	87	117	6	-	-				
Общежитие	2	-	-	-	-	1	1	-	-				
Незавершенное жилое строение	5	-	-	-	-	-	2	3	-				
индивидуальный жилой дом	5	-	-	-	-	-	2	3	-				
Разрушенное жилое строение	2	-	-	1	-	1	-	-	-				
индивидуальный жилой дом	2	-	-	1	-	1	-	-	-				
Ошская область	186 058	1 736	10 526	28 238	26 764	42 464	42 282	18 695	15 353				
в том числе:													
Строение, состоящее из одного жилого помещения	185 724	1 720	10 486	28 115	26 698	42 412	42 255	18 690	15 348				
Строение, состоящее из более, чем одного жилого помещения	334	16	40	123	66	52	27	5	5				
Общежитие	-	-	-	-	-	-	-	-	-				
Незавершенное жилое строение	-	-	-	-	-	-	-	-	-				
Разрушенное жилое строение	-	-	-	-	-	-	-	-	-				
Таласская область	43 629	920	4 711	9 987	8 625	9 323	6 291	2 292	1 480				
в том числе:													
Строение, состоящее из одного жилого помещения	43 032	901	4 622	9 789	8 488	9 220	6 280	2 272	1 460				
Строение, состоящее из более, чем одного жилого помещения	510	15	74	183	129	101	8	-	-				
Общежитие	6	-	-	3	2	1	-	-	-				
Незавершенное жилое строение	42	-	-	-	-	-	2	20	20				
индивидуальный жилой дом	42	-	-	-	-	-	2	20	20				
Разрушенное жилое строение	39	4	15	12	6	1	1	-	-				
индивидуальный жилой дом	39	4	15	12	6	1	1	-	-				
Чуйская область	173 113	8 036	39 763	47 871	30 917	26 016	10 978	4 673	4 859				
в том числе:													
Строение, состоящее из одного жилого помещения	167 264	7 708	38 782	46 466	29 534	24 852	10 707	4 545	4 670				
Строение, состоящее из более, чем одного жилого помещения	4 987	252	804	1 216	1 343	1 136	211	20	5				
Общежитие	31	4	4	3	9	9	1	1	-				

	Всего, единиц	в том числе по периоду постройки										
		до 1946	1946 - 1960	1961 - 1970	1971 - 1980	1981 - 1990	1991 - 2000	2001 - 2005	2006 - 2008			
Незавершенное жилое строение	344	-	-	-	-	-	-	53	107	184		
индивидуальный жилой дом	344	-	-	-	-	-	-	53	107	184		
Разрушенное жилое строение	487	72	173	186	31	19	6	6	-	-		
индивидуальный жилой дом	469	71	172	185	26	13	2	-	-	-		
отдельная квартира	18	1	1	1	5	6	4	-	-	-		
г. Бишкек	87 540	4 868	22 903	12 249	4 179	5 101	15 565	11 233	11 442			
в том числе:												
Строение, состоящее из одного жилого помещения	82 331	4 594	21 338	11 278	3 528	4 433	15 083	10 960	11 117			
Строение, состоящее из более, чем одного жилого помещения	4 646	265	1 537	904	605	644	395	157	139			
Общжитие	153	3	22	55	36	24	9	2	2			
Незавершенное жилое строение	374	-	-	-	-	-	76	114	184			
индивидуальный жилой дом	374	-	-	-	-	-	76	114	184			
Разрушенное жилое строение	36	6	6	12	10	-	2	-	-			
индивидуальный жилой дом	36	6	6	12	10	-	2	-	-			
г. Ош	28 538	843	3 973	4 956	3 847	4 269	6 139	2 572	1 939			
в том числе:												
Строение, состоящее из одного жилого помещения	27 554	811	3 795	4 682	3 647	4 058	6 070	2 559	1 932			
Строение, состоящее из более, чем одного жилого помещения	897	31	168	246	186	204	58	3	1			
Общжитие	64	1	10	28	14	7	3	1	-			
Незавершенное жилое строение	23	-	-	-	-	-	8	9	6			
индивидуальный жилой дом	23	-	-	-	-	-	8	9	6			
Разрушенное жилое строение	-	-	-	-	-	-	-	-	-			

1.4. Классификация строений по типам и сейсмостойкости¹

	Всего, единиц	в том числе построены		неизвестно
		с учетом сей- смостойкости	без учета сей- смостойкости	
Кыргызская Республика - всего	895 790	267 774	406 915	221 101
в том числе:				
Строение, состоящее из одного жилого помещения	877 198	255 032	404 195	217 971
Строение, состоящее из более, чем одного жилого помещения	16 736	12 078	2 012	2 646
Общежитие	339	309	11	19
Незавершенное жилое строение	808	267	296	245
индивидуальный жилой дом	808	267	296	245
Разрушенное жилое строение	709	88	401	220
индивидуальный жилой дом	691	73	398	220
отдельная квартира	18	15	3	-
Баткенская область	74 177	40 925	18 842	14 410
в том числе:				
Строение, состоящее из одного жилого помещения	73 227	40 224	18 703	14 300
Строение, состоящее из более, чем одного жилого помещения	862	682	93	87
Общежитие	12	12	-	-
Незавершенное жилое строение	-	-	-	-
Разрушенное жилое строение	76	7	46	23
индивидуальный жилой дом	76	7	46	23
Джалал-Абадская область	163 155	39 670	77 687	45 798
в том числе:				
Строение, состоящее из одного жилого помещения	160 591	37 645	77 343	45 603
Строение, состоящее из более, чем одного жилого помещения	2 487	1 971	328	188
Общежитие	52	48	-	4
Незавершенное жилое строение	9	3	6	-
индивидуальный жилой дом	9	3	6	-
Разрушенное жилое строение	16	3	10	3
индивидуальный жилой дом	16	3	10	3
Иссык-Кульская область	89 549	36 260	33 246	20 043
в том числе:				
Строение, состоящее из одного жилого помещения	88 055	35 347	33 035	19 673
Строение, состоящее из более, чем одного жилого помещения	1 411	887	188	336
Общежитие	19	17	-	2
Незавершенное жилое строение	11	2	1	8
индивидуальный жилой дом	11	2	1	8
Разрушенное жилое строение	53	7	22	24
индивидуальный жилой дом	53	7	22	24
Нарынская область	50 031	5 741	39 948	4 342
в том числе:				
Строение, состоящее из одного жилого помещения	49 420	5 263	39 836	4 321
Строение, состоящее из более, чем одного жилого помещения	602	476	107	19
Общежитие	2	2	-	-
Незавершенное жилое строение	5	-	3	2
индивидуальный жилой дом	5	-	3	2
Разрушенное жилое строение	2	-	2	-
индивидуальный жилой дом	2	-	2	-
Ошская область	186 058	26 012	123 865	36 181
в том числе:				
Строение, состоящее из одного жилого помещения	185 724	25 749	123 839	36 136
Строение, состоящее из более, чем одного жилого помещения	334	263	26	45
Общежитие	-	-	-	-

Продолжение табл. 1.4

	Всего, единиц	в том числе построены		неизвестно
		с учетом сей- смостойкости	без учета сей- смостойкости	
Незавершенное жилое строение	-	-	-	-
Разрушенное жилое строение	-	-	-	-
Таласская область	43 629	11 560	13 688	18 381
в том числе:				
Строение, состоящее из одного жилого помещения	43 032	11 219	13 568	18 245
Строение, состоящее из более, чем одного жилого помещения	510	323	85	102
Общежитие	6	6	-	-
Незавершенное жилое строение	42	5	17	20
индивидуальный жилой дом	42	5	17	20
Разрушенное жилое строение	39	7	18	14
индивидуальный жилой дом	39	7	18	14
Чуйская область	173 113	72 236	61 267	39 610
в том числе:				
Строение, состоящее из одного жилого помещения	167 264	68 192	60 307	38 765
Строение, состоящее из более, чем одного жилого помещения	4 987	3 828	535	624
Общежитие	31	28	2	1
Незавершенное жилое строение	344	128	134	82
индивидуальный жилой дом	344	128	134	82
Разрушенное жилое строение	487	60	289	138
индивидуальный жилой дом	469	45	286	138
отдельная квартира	18	15	3	-
г. Бишкек	87 540	26 575	25 267	35 698
в том числе:				
Строение, состоящее из одного жилого помещения	82 331	23 426	24 530	34 375
Строение, состоящее из более, чем одного жилого помещения	4 646	2 884	598	1 164
Общежитие	153	138	3	12
Незавершенное жилое строение	374	123	122	129
индивидуальный жилой дом	374	123	122	129
Разрушенное жилое строение	36	4	14	18
индивидуальный жилой дом	36	4	14	18
г. Ош	28 538	8 795	13 105	6 638
в том числе:				
Строение, состоящее из одного жилого помещения	27 554	7 967	13 034	6 553
Строение, состоящее из более, чем одного жилого помещения	897	764	52	81
Общежитие	64	58	6	-
Незавершенное жилое строение	23	6	13	4
индивидуальный жилой дом	23	6	13	4
Разрушенное жилое строение	-	-	-	-

1.5. Количество жилых помещений по типам²

	Всего жилых помещений, единиц	в том числе		Общая площадь- всего, тыс. кв. м.	из нее	
		занято постоянно под проживание	не занято		жилая площадь- всего, тыс. кв. м.	площадь используемая в других целях тыс. кв. м.
Кыргызская Республика - всего	1 179 975	1 105 471	74 504	83 675,1	58 668,2	320,5
в том числе по типам помещений:						
индивидуальный жилой дом	874 039	826 001	48 038	68 705,3	48 523,7	179,9
часть индивидуального жилого дома	10 214	9 667	547	580,2	401,7	2,9
отдельная квартира	273 730	248 924	24 806	13 807,0	9 320,4	129,3
общая (коммунальная) квартира	6 685	6 182	503	206,9	149,4	2,3
комната (квартира) в общежитии	15 307	14 697	610	375,7	272,9	6,1
Кроме того:						
номер в гостинице	39	39	-	-	-	-
дачный дом	1 829	1 829	-	-	-	-
другое жилое помещение (включая временное жилье)	5 359	5 359	-	-	-	-
другое не жилое помещение, используемое для проживания	546	546	-	-	-	-
Баткенская область	84 357	76 666	7 691	6 562,9	4 745,4	5,3
в том числе по типам помещений:						
индивидуальный жилой дом	72 949	67 341	5 608	5 986,7	4 353,4	3,9
часть индивидуального жилого дома	717	663	54	49,2	34,2	0,0
отдельная квартира	10 432	8 403	2 029	521,9	354,2	1,4
общая (коммунальная) квартира	-	-	-	-	-	-
комната (квартира) в общежитии	259	259	-	5,1	3,6	-
Кроме того:						
номер в гостинице	11	11	-	-	-	-
дачный дом	-	-	-	-	-	-
другое жилое помещение (включая временное жилье)	195	195	-	-	-	-
другое не жилое помещение, используемое для проживания	5	5	-	-	-	-
Джалал-Абадская область	190 725	181 807	8 918	14 822,4	9 963,6	33,5
в том числе по типам помещений:						
индивидуальный жилой дом	160 422	154 948	5 474	13 332,7	8 957,0	30,5
часть индивидуального жилого дома	392	380	12	26,7	18,7	0,2
отдельная квартира	28 089	24 716	3 373	1 408,7	946,6	2,7
общая (коммунальная) квартира	657	613	44	28,6	21,4	0,0
комната (квартира) в общежитии	1 165	1 150	15	25,7	19,8	0,0
Кроме того:						
номер в гостинице	-	-	-	-	-	-
дачный дом	2	2	-	-	-	-
другое жилое помещение (включая временное жилье)	662	662	-	-	-	-
другое не жилое помещение, используемое для проживания	5	5	-	-	-	-
Иссык-Кульская область	108 153	100 436	7 717	7 090,9	4 998,8	29,7
в том числе по типам помещений:						
индивидуальный жилой дом	87 780	82 390	5 390	6 051,4	4 320,8	22,6
часть индивидуального жилого дома	682	640	42	40,3	27,7	0,8

	Всего жилых помещений, единиц	в том числе		Общая площадь- всего, тыс. кв. м.	из нее	
		занято постоянно под прожи- вание	не занято		жилая площадь- всего, тыс. кв. м.	площадь используемая в других целях тыс. кв. м.
отдельная квартира	18 883	16 626	2 257	974,9	633,4	6,2
общая (коммунальная) квартира	402	374	28	16,0	10,7	0,1
комната (квартира) в общежитии	406	406	-	8,4	6,2	0,1
Кроме того:						
номер в гостинице	5	5	-	-	-	-
дачный дом	-	-	-	-	-	-
другое жилое помещение (включая временное жилье)	461	461	-	-	-	-
другое не жилое помещение, исполь- зуемое для проживания	80	80	-	-	-	-
Нарынская область	55 762	50 883	4 879	4 097,2	2 949,4	7,8
в том числе по типам помещений:						
индивидуальный жилой дом	49 202	45 637	3 565	3 773,5	2 726,8	3,2
часть индивидуального жилого дома	451	422	29	27,2	19,4	0,1
отдельная квартира	5 653	4 444	1 209	280,0	192,5	4,5
общая (коммунальная) квартира	445	369	76	16,1	10,5	0,0
комната (квартира) в общежитии	11	11	-	0,3	0,2	-
Кроме того:						
номер в гостинице	-	-	-	-	-	-
дачный дом	-	-	-	-	-	-
другое жилое помещение (включая временное жилье)	155	155	-	-	-	-
другое не жилое помещение, исполь- зуемое для проживания	15	15	-	-	-	-
Ошская область	189 968	180 789	9 179	17 193,9	12 195,8	27,7
в том числе по типам помещений:						
индивидуальный жилой дом	185 718	176 849	8 869	16 979,3	12 050,5	26,7
часть индивидуального жилого дома	12	10	2	0,9	0,7	-
отдельная квартира	4 160	3 852	308	208,0	141,1	1,0
общая (коммунальная) квартира	78	78	-	5,7	3,4	-
комната (квартира) в общежитии	-	-	-	-	-	-
Кроме того:						
номер в гостинице	7	7	-	-	-	-
дачный дом	-	-	-	-	-	-
другое жилое помещение (включая временное жилье)	616	616	-	-	-	-
другое не жилое помещение, исполь- зуемое для проживания	176	176	-	-	-	-
Таласская область	47 088	43 335	3 753	3 958,0	2 812,6	12,7
в том числе по типам помещений:						
индивидуальный жилой дом	43 082	40 111	2 971	3 739,4	2 659,7	9,9
часть индивидуального жилого дома	62	58	4	4,2	3,0	-
отдельная квартира	3 708	2 977	731	206,0	144,2	2,0
общая (коммунальная) квартира	91	72	19	3,8	2,5	0,4
комната (квартира) в общежитии	145	117	28	4,7	3,1	0,4
Кроме того:						
номер в гостинице	-	-	-	-	-	-
дачный дом	-	-	-	-	-	-
другое жилое помещение (включая временное жилье)	143	143	-	-	-	-
другое не жилое помещение, исполь- зуемое для проживания	20	20	-	-	-	-

	Всего жилых помещений, единиц	в том числе		Общая площадь- всего, тыс. кв. м.	из нее	
		занято постоянно под прожи- вание	не занято		жилая площадь- всего, тыс. кв. м.	площадь используемая в других целях тыс. кв. м.
Чуйская область	224 111	202 594	21 517	14 004,7	9 993,0	22,3
в том числе по типам помещений:						
индивидуальный жилой дом	166 071	153 738	12 333	11 076,7	7 991,5	13,4
часть индивидуального жилого дома	4 061	3 750	311	254,2	172,4	0,1
отдельная квартира	52 707	44 100	8 607	2 634,0	1 800,7	8,7
общая (коммунальная) квартира	415	390	25	16,7	11,3	0,0
комната (квартира) в общежитии	857	616	241	23,2	17,0	0,1
Кроме того:						
номер в гостинице	-	-	-	-	-	-
дачный дом	1 501	1 501	-	-	-	-
другое жилое помещение (включая временное жилье)	726	726	-	-	-	-
другое не жилое помещение, исполь- зуемое для проживания	120	120	-	-	-	-
г. Бишкек	220 461	213 578	6 883	12 225,4	8 393,0	162,7
в том числе по типам помещений:						
индивидуальный жилой дом	81 388	78 907	2 481	5 530,2	3 863,3	64,7
часть индивидуального жилого дома	3 454	3 390	64	156,0	110,4	1,1
отдельная квартира	122 961	118 856	4 105	6 211,1	4 184,7	89,6
общая (коммунальная) квартира	3 221	3 092	129	88,8	65,5	1,7
комната (квартира) в общежитии	9 437	9 333	104	239,2	169,2	5,6
Кроме того:						
номер в гостинице	9	9	-	-	-	-
дачный дом	69	69	-	-	-	-
другое жилое помещение (включая временное жилье)	2 111	2 111	-	-	-	-
другое не жилое помещение, исполь- зуемое для проживания	114	114	-	-	-	-
г. Ош	59 350	55 383	3 967	3 719,8	2 616,7	18,8
в том числе по типам помещений:						
индивидуальный жилой дом	27 427	26 080	1 347	2 235,5	1 600,7	4,8
часть индивидуального жилого дома	383	354	29	21,5	15,3	0,7
отдельная квартира	27 137	24 950	2 187	1 362,6	922,8	13,3
общая (коммунальная) квартира	1 376	1 194	182	31,1	24,1	0,0
комната (квартира) в общежитии	3 027	2 805	222	69,2	53,8	0,0
Кроме того:						
номер в гостинице	7	7	-	-	-	-
дачный дом	257	257	-	-	-	-
другое жилое помещение (включая временное жилье)	290	290	-	-	-	-
другое не жилое помещение, исполь- зуемое для проживания	11	11	-	-	-	-

² В число жилых помещений не включены помещения коллективного проживания.

1.6. Распределение наличия комнат жилых помещений по площади³

	Площадь жилых помещений, тыс. кв. м.	в том числе				
		1 - комнатные	2-х комнатные	3-х комнатные	4-х комнатные	5-ти комнатные и более
Кыргызская Республика - всего	83 675,1	3 481,0	14 587,1	28 272,6	23 632,0	13 702,5
в том числе по типам помещений:						
индивидуальный жилой дом	68 705,3	1 431,5	9 084,0	22 259,9	22 447,6	13 482,3
часть индивидуального жилого дома	580,2	36,5	100,7	284,6	126,0	32,5
отдельная квартира	13 807,0	1 611,5	5 288,0	5 677,2	1 044,4	186,0
общая (коммунальная) квартира	206,9	87,6	65,7	41,4	10,6	1,6
комната (квартира) в общежитии	375,7	313,9	48,7	9,6	3,4	0,1
Баткенская область	6 562,9	104,2	740,7	2 104,3	2 249,0	1 364,8
в том числе по типам помещений:						
индивидуальный жилой дом	5 986,7	61,8	502,7	1 863,7	2 202,2	1 356,2
часть индивидуального жилого дома	49,2	0,4	7,2	25,3	14,5	1,8
отдельная квартира	521,9	37,0	230,6	215,2	32,2	6,8
общая (коммунальная) квартира	-	-	-	-	-	-
комната (квартира) в общежитии	5,1	4,9	0,2	-	-	-
Джалал-Абадская область	14 822,4	298,5	2 215,1	4 725,5	4 757,4	2 825,9
в том числе по типам помещений:						
индивидуальный жилой дом	13 332,7	164,4	1 560,5	4 138,2	4 664,4	2 805,2
часть индивидуального жилого дома	26,7	0,2	3,6	10,5	8,8	3,7
отдельная квартира	1 408,7	111,4	635,6	562,3	82,5	16,9
общая (коммунальная) квартира	28,6	2,4	12,6	11,8	1,7	0,1
комната (квартира) в общежитии	25,7	20,1	2,8	2,7	0,1	-
Иссык-Кульская область	7 090,9	431,5	1 829,7	2 439,6	1 755,1	635,0
в том числе по типам помещений:						
индивидуальный жилой дом	6 051,4	311,1	1 381,9	2 084,2	1 645,9	628,3
часть индивидуального жилого дома	40,3	2,9	10,0	12,8	11,5	3,1
отдельная квартира	974,9	108,2	426,4	339,3	97,4	3,6
общая (коммунальная) квартира	16,0	4,3	8,1	3,4	0,3	-
комната (квартира) в общежитии	8,4	5,0	3,4	-	-	-
Нарынская область	4 097,2	191,1	912,5	1 512,8	1 081,1	399,7
в том числе по типам помещений:						
индивидуальный жилой дом	3 773,5	157,1	778,4	1 391,5	1 052,3	394,2
часть индивидуального жилого дома	27,2	1,4	6,1	12,1	6,2	1,5
отдельная квартира	280,0	27,4	121,7	105,4	21,9	3,7
общая (коммунальная) квартира	16,1	5,0	6,3	3,8	0,8	0,3
комната (квартира) в общежитии	0,3	0,2	0,0	-	-	-
Ошская область	17 193,9	149,4	1 456,8	5 499,1	5 775,5	4 313,1
в том числе по типам помещений:						
индивидуальный жилой дом	16 979,3	137,4	1 356,9	5 415,5	5 760,7	4 308,7
часть индивидуального жилого дома	0,9	0,0	0,0	0,1	0,5	0,2
отдельная квартира	208,0	11,8	97,2	80,8	14,1	4,1
общая (коммунальная) квартира	5,7	0,1	2,6	2,6	0,2	0,1
комната (квартира) в общежитии	-	-	-	-	-	-
Таласская область	3 958,0	101,0	596,4	1 292,2	1 291,1	677,4
в том числе по типам помещений:						
индивидуальный жилой дом	3 739,4	85,0	515,2	1 193,2	1 274,0	671,9
часть индивидуального жилого дома	4,2	0,0	1,0	1,5	1,1	0,5
отдельная квартира	206,0	12,6	76,4	96,1	15,9	5,0
общая (коммунальная) квартира	3,8	0,7	1,8	1,3	-	-
комната (квартира) в общежитии	4,7	2,7	1,9	0,1	-	-

	Площадь жилых помещений, тыс. кв. м.	в том числе				
		1 - комнатные	2-х комнатные	3-х комнатные	4-х комнатные	5-ти комнатные и более
Чуйская область	14 004,7	551,7	3 003,1	5 169,5	3 833,0	1 447,3
в том числе по типам помещений:						
индивидуальный жилой дом	11 076,7	271,8	1 912,2	3 871,7	3 603,6	1 417,3
часть индивидуального жилого дома	254,2	4,0	29,7	161,6	49,3	9,6
отдельная квартира	2 634,0	259,6	1 046,0	1 130,2	177,8	20,5
общая (коммунальная) квартира	16,7	4,1	5,5	4,7	2,3	-
комната (квартира) в общежитии	23,2	12,1	9,8	1,3	-	-
г. Бишкек	12 225,4	1 438,0	3 025,7	4 304,6	2 188,4	1 268,7
в том числе по типам помещений:						
индивидуальный жилой дом	5 530,2	217,1	853,0	1 673,1	1 642,8	1 144,2
часть индивидуального жилого дома	156,0	26,7	38,7	52,2	29,4	9,0
отдельная квартира	6 211,1	930,5	2 089,8	2 564,3	511,6	115,0
общая (коммунальная) квартира	88,8	50,5	22,7	11,0	4,2	0,4
комната (квартира) в общежитии	239,2	213,2	21,5	4,0	0,4	0,0
г. Ош	3 719,8	215,6	807,2	1 225,0	701,3	770,7
в том числе по типам помещений:						
индивидуальный жилой дом	2 235,5	25,8	223,2	628,7	601,6	756,2
часть индивидуального жилого дома	21,5	0,7	4,3	8,5	4,7	3,2
отдельная квартира	1 362,6	112,9	564,5	583,6	91,1	10,5
общая (коммунальная) квартира	31,1	20,5	6,2	2,7	1,0	0,7
комната (квартира) в общежитии	69,2	55,7	9,0	1,4	3,0	0,1

³ В этой и последующей таблице 1.7 в число жилых помещений не включены прочие помещения и помещения коллективного проживания институциональных учреждений.

1.7. Распределение наличия комнат жилых помещений по числу жильцов в них³

	Всего, единиц	в том числе				
		1 - комнатные	2-х комнатные	3-х комнатные	4-х комнатные	5-ти комнатные и более
Кыргызская Республика						
Общее число жилых помещений	1 179 975	106 777	294 867	399 162	264 592	114 577
из них:						
незанятые жильцами	74 504	10 987	23 895	29 478	8 639	1 505
занятые следующим числом жильцов						
1 человек	86 269	17 054	32 764	24 126	9 759	2 566
2 человека	112 965	17 397	38 172	36 206	16 559	4 631
3 человека	138 405	17 794	41 975	46 511	24 237	7 888
4 человека	189 102	18 785	51 865	64 698	39 607	14 147
5 человек	195 751	12 307	45 764	68 851	48 894	19 935
6 человек	154 803	6 838	30 173	54 356	43 614	19 822
7 и более человек	228 176	5 615	30 259	74 936	73 283	44 083
индивидуальный жилой дом	874 039	36 801	175 361	299 611	249 837	112 429
из них:						
незанятые жильцами	48 038	4 468	13 207	21 801	7 354	1 208
занятые следующим числом жильцов						
1 человек	42 429	3 976	13 335	14 089	8 612	2 417
2 человека	60 821	3 948	16 254	21 293	14 884	4 442
3 человека	84 920	5 153	20 710	29 353	22 051	7 653
4 человека	134 307	6 650	31 309	45 749	36 791	13 808
5 человек	159 495	6 064	32 488	54 781	46 532	19 630
6 человек	135 321	3 626	23 622	46 399	42 106	19 568
7 и более человек	208 708	2 916	24 436	66 146	71 507	43 703
часть индивидуального жилого дома	10 214	1 395	2 283	4 553	1 655	328
из них:						
незанятые жильцами	547	61	121	311	47	7
занятые следующим числом жильцов						
1 человек	869	130	273	334	115	17
2 человека	1 428	279	349	584	189	27
3 человека	1 659	306	387	688	243	35
4 человека	1 852	264	410	818	303	57
5 человек	1 651	177	337	783	305	49
6 человек	1 026	96	182	490	206	52
7 и более человек	1 182	82	224	545	247	84
отдельная квартира	273 730	50 716	114 259	94 060	12 896	1 799
из них:						
незанятые жильцами	24 806	5 635	10 333	7 320	1 232	286
занятые следующим числом жильцов						
1 человек	40 575	10 850	18 915	9 649	1 029	132
2 человека	46 865	9 809	21 191	14 239	1 464	162
3 человека	47 411	8 516	20 417	16 355	1 924	199
4 человека	47 597	7 312	19 575	17 958	2 473	279
5 человек	32 388	4 473	12 484	13 144	2 033	254
6 человек	17 269	2 327	6 106	7 359	1 281	196
7 и более человек	16 819	1 794	5 238	8 036	1 460	291

	Всего, единиц	в том числе				
		1 - комнатные	2-х комнатные	3-х комнатные	4-х комнатные	5-ти комнатные и более
общая (коммунальная) квартира	6 685	4 123	1 645	742	157	18
из них:						
незанятые жильцами	503	354	107	37	4	1
занятые следующим числом жильцов						
1 человек	798	603	147	45	3	-
2 человека	1 143	804	244	73	22	-
3 человека	1 173	787	266	100	19	1
4 человека	1 176	682	320	135	36	3
5 человек	787	387	253	121	24	2
6 человек	492	233	154	79	20	6
7 и более человек	613	273	154	152	29	5
комната (квартира) в общежитии	15 307	13 742	1 319	196	47	3
из них:						
незанятые жильцами	610	469	127	9	2	3
занятые следующим числом жильцов						
1 человек	1 598	1 495	94	9	-	-
2 человека	2 708	2 557	134	17	-	-
3 человека	3 242	3 032	195	15	-	-
4 человека	4 170	3 877	251	38	4	-
5 человек	1 430	1 206	202	22	-	-
6 человек	695	556	109	29	1	-
7 и более человек	854	550	207	57	40	-
Баткенская область						
Общее число жилых помещений	84 357	2 856	14 051	30 220	25 838	11 392
из них:						
незанятые жильцами	7 691	710	2 157	3 858	944	22
занятые следующим числом жильцов						
1 человек	3 679	418	1 335	1 313	499	114
2 человека	4 145	319	1 268	1 585	747	226
3 человека	5 980	318	1 509	2 207	1 468	478
4 человека	10 974	467	2 207	3 931	3 227	1 142
5 человек	15 583	342	2 451	5 818	5 074	1 898
6 человек	14 306	172	1 648	5 027	5 189	2 270
7 и более человек	21 999	110	1 476	6 481	8 690	5 242
индивидуальный жилой дом	72 949	1 400	8 911	26 098	25 233	11 307
из них:						
незанятые жильцами	5 608	404	1 272	3 071	841	20
занятые следующим числом жильцов						
1 человек	1 934	144	464	756	457	113
2 человека	2 643	133	550	1 037	703	220
3 человека	4 489	141	768	1 707	1 405	468
4 человека	9 333	203	1 511	3 355	3 135	1 129
5 человек	14 235	213	1 863	5 294	4 981	1 884
6 человек	13 500	111	1 299	4 711	5 122	2 257
7 и более человек	21 207	51	1 184	6 167	8 589	5 216
часть индивидуального жилого дома	717	14	137	374	175	17
из них:						
незанятые жильцами	54	8	9	29	8	-

	Всего, единиц	в том числе				
		1 - комнатные	2-х комнатные	3-х комнатные	4-х комнатные	5-ти комнатные и более
занятые следующим числом жильцов						
1 человек	31	-	10	16	5	-
2 человека	42	2	7	25	8	-
3 человека	67	1	16	32	17	1
4 человека	101	2	20	58	19	2
5 человек	131	-	24	71	35	1
6 человек	107	-	19	55	31	2
7 и более человек	184	1	32	88	52	11
отдельная квартира	10 432	1 188	4 998	3 748	430	68
из них:						
незанятые жильцами	2 029	298	876	758	95	2
занятые следующим числом жильцов						
1 человек	1 704	264	861	541	37	1
2 человека	1 440	165	710	523	36	6
3 человека	1 390	142	725	468	46	9
4 человека	1 398	122	674	518	73	11
5 человек	1 199	112	563	453	58	13
6 человек	681	43	330	261	36	11
7 и более человек	591	42	259	226	49	15
общая (коммунальная) квартира	-	-	-	-	-	-
из них:						
незанятые жильцами	-	-	-	-	-	-
занятые следующим числом жильцов						
1 человек	-	-	-	-	-	-
2 человека	-	-	-	-	-	-
3 человека	-	-	-	-	-	-
4 человека	-	-	-	-	-	-
5 человек	-	-	-	-	-	-
6 человек	-	-	-	-	-	-
7 и более человек	-	-	-	-	-	-
комната (квартира) в общежитии	259	254	5	-	-	-
из них:						
незанятые жильцами	-	-	-	-	-	-
занятые следующим числом жильцов						
1 человек	10	10	-	-	-	-
2 человека	20	19	1	-	-	-
3 человека	34	34	-	-	-	-
4 человека	142	140	2	-	-	-
5 человек	18	17	1	-	-	-
6 человек	18	18	-	-	-	-
7 и более человек	17	16	1	-	-	-
Джалал-Абадская область						
Общее число жилых помещений	190 725	9 009	44 355	62 214	50 976	24 171
из них:						
незанятые жильцами	8 918	1 123	3 195	3 078	1 180	342
занятые следующим числом жильцов						
1 человек	7 990	1 178	3 373	2 222	908	309
2 человека	10 461	1 027	3 819	3 328	1 715	572
3 человека	15 932	1 220	5 084	5 127	3 229	1 272

	Всего, единиц	в том числе				
		1 - комнатные	2-х комнатные	3-х комнатные	4-х комнатные	5-ти комнатные и более
4 человека	27 348	1 728	7 666	8 990	6 428	2 536
5 человек	35 647	1 307	8 339	12 209	9 688	4 104
6 человек	32 249	808	6 357	10 993	9 678	4 413
7 и более человек	52 180	618	6 522	16 267	18 150	10 623
индивидуальный жилой дом	160 422	4 108	30 119	52 509	49 734	23 952
из них:						
незанятые жильцами	5 474	414	1 552	2 075	1 100	333
занятые следующим числом жильцов						
1 человек	4 126	397	1 259	1 324	844	302
2 человека	6 484	328	1 821	2 165	1 618	552
3 человека	11 475	488	2 872	3 764	3 090	1 261
4 человека	21 898	737	5 182	7 251	6 224	2 504
5 человек	31 300	767	6 357	10 659	9 449	4 068
6 человек	29 802	532	5 389	10 017	9 485	4 379
7 и более человек	49 863	445	5 687	15 254	17 924	10 553
часть индивидуального жилого дома	392	7	81	157	109	38
из них:						
незанятые жильцами	12	-	-	9	2	1
занятые следующим числом жильцов						
1 человек	34	2	8	16	8	-
2 человека	35	1	12	15	3	4
3 человека	36	1	8	13	11	3
4 человека	64	-	15	24	18	7
5 человек	81	2	17	33	26	3
6 человек	52	-	7	21	18	6
7 и более человек	78	1	14	26	23	14
отдельная квартира	28 089	3 763	13 761	9 279	1 106	180
из них:						
незанятые жильцами	3 373	696	1 612	981	76	8
занятые следующим числом жильцов						
1 человек	3 742	728	2 077	876	54	7
2 человека	3 786	596	1 948	1 136	90	16
3 человека	4 132	523	2 156	1 319	126	8
4 человека	4 834	557	2 398	1 670	184	25
5 человек	3 981	372	1 883	1 484	209	33
6 человек	2 213	179	918	919	169	28
7 и более человек	2 028	112	769	894	198	55
общая (коммунальная) квартира	657	91	317	222	26	1
из них:						
незанятые жильцами	44	6	24	12	2	-
занятые следующим числом жильцов						
1 человек	48	14	27	5	2	-
2 человека	61	8	37	12	4	-
3 человека	81	10	39	30	2	-
4 человека	114	18	53	41	2	-
5 человек	108	13	61	30	4	-
6 человек	65	7	34	19	5	-
7 и более человек	136	15	42	73	5	1

	Всего, единиц	в том числе				
		1 - комнатные	2-х комнатные	3-х комнатные	4-х комнатные	5-ти комнатные и более
комната (квартира) в общежитии	1 165	1 040	77	47	1	-
из них:						
незанятые жильцами	15	7	7	1	-	-
занятые следующим числом жильцов						
1 человек	40	37	2	1	-	-
2 человека	95	94	1	-	-	-
3 человека	208	198	9	1	-	-
4 человека	438	416	18	4	-	-
5 человек	177	153	21	3	-	-
6 человек	117	90	9	17	1	-
7 и более человек	75	45	10	20	-	-
Иссык-Кульская область						
Общее число жилых помещений	108 153	12 001	35 464	34 686	20 389	5 613
из них:						
незанятые жильцами	7 717	1 188	2 686	2 926	846	71
занятые следующим числом жильцов						
1 человек	8 746	1 590	3 669	2 214	1 040	233
2 человека	11 741	1 611	4 307	3 477	1 886	460
3 человека	15 270	1 981	5 334	4 636	2 607	712
4 человека	19 683	2 196	6 866	6 079	3 549	993
5 человек	18 467	1 773	5 685	6 094	3 816	1 099
6 человек	12 963	956	3 595	4 476	3 043	893
7 и более человек	13 566	706	3 322	4 784	3 602	1 152
индивидуальный жилой дом	87 780	8 076	26 200	28 917	19 043	5 544
из них:						
незанятые жильцами	5 390	673	1 758	2 243	653	63
занятые следующим числом жильцов						
1 человек	5 692	835	2 172	1 530	929	226
2 человека	8 385	879	2 703	2 627	1 721	455
3 человека	11 439	1 183	3 580	3 579	2 401	696
4 человека	15 945	1 566	5 062	5 026	3 307	984
5 человек	16 100	1 460	4 668	5 280	3 603	1 089
6 человек	11 887	852	3 149	4 080	2 920	886
7 и более человек	12 942	628	3 108	4 552	3 509	1 145
часть индивидуального жилого дома	682	93	201	212	144	32
из них:						
незанятые жильцами	42	6	12	19	3	2
занятые следующим числом жильцов						
1 человек	65	11	23	16	12	3
2 человека	95	19	25	29	20	2
3 человека	136	24	40	44	22	6
4 человека	116	13	34	39	25	5
5 человек	111	15	32	32	27	5
6 человек	59	3	12	21	18	5
7 и более человек	58	2	23	12	17	4
отдельная квартира	18 883	3 359	8 788	5 501	1 198	37
из них:						
незанятые жильцами	2 257	494	905	662	190	6

	Всего, единиц	в том числе				
		1 - комнатные	2-х комнатные	3-х комнатные	4-х комнатные	5-ти комнатные и более
занятые следующим числом жильцов						
1 человек	2 854	640	1 446	665	99	4
2 человека	3 132	630	1 541	813	145	3
3 человека	3 523	663	1 661	1 006	183	10
4 человека	3 435	517	1 695	1 003	216	4
5 человек	2 177	270	946	770	186	5
6 человек	980	91	415	368	104	2
7 и более человек	525	54	179	214	75	3
общая (коммунальная) квартира	402	146	196	56	4	-
из них:						
незанятые жильцами	28	15	11	2	-	-
занятые следующим числом жильцов						
1 человек	45	21	21	3	-	-
2 человека	54	20	26	8	-	-
3 человека	62	22	32	7	1	-
4 человека	88	26	50	11	1	-
5 человек	68	23	33	12	-	-
6 человек	29	9	12	7	1	-
7 и более человек	28	10	11	6	1	-
комната (квартира) в общежитии	406	327	79	-	-	-
из них:						
незанятые жильцами	-	-	-	-	-	-
занятые следующим числом жильцов						
1 человек	90	83	7	-	-	-
2 человека	75	63	12	-	-	-
3 человека	110	89	21	-	-	-
4 человека	99	74	25	-	-	-
5 человек	11	5	6	-	-	-
6 человек	8	1	7	-	-	-
7 и более человек	13	12	1	-	-	-
Нарынская область						
Общее число жилых помещений	55 762	4 915	16 649	19 198	11 517	3 483
из них:						
незанятые жильцами	4 879	720	1 992	1 639	503	25
занятые следующим числом жильцов						
1 человек	1 633	327	578	469	210	49
2 человека	3 559	490	1 182	1 109	600	178
3 человека	6 066	701	1 950	1 973	1 098	344
4 человека	9 529	933	2 999	3 170	1 859	568
5 человек	10 489	791	3 164	3 640	2 233	661
6 человек	8 645	544	2 381	3 076	1 995	649
7 и более человек	10 962	409	2 403	4 122	3 019	1 009
индивидуальный жилой дом	49 202	3 768	13 648	17 210	11 149	3 427
из них:						
незанятые жильцами	3 565	468	1 334	1 268	477	18
занятые следующим числом жильцов						
1 человек	1 201	207	385	367	195	47
2 человека	2 792	309	825	914	568	176
3 человека	5 040	498	1 483	1 678	1 041	340

	Всего, единиц	в том числе				
		1 - комнатные	2-х комнатные	3-х комнатные	4-х комнатные	5-ти комнатные и более
4 человека	8 349	741	2 456	2 807	1 788	557
5 человек	9 568	683	2 762	3 317	2 156	650
6 человек	8 130	489	2 160	2 888	1 953	640
7 и более человек	10 557	373	2 243	3 971	2 971	999
часть индивидуального жилого дома	451	42	133	185	76	15
из них:						
незанятые жильцами	29	7	10	10	2	-
занятые следующим числом жильцов						
1 человек	17	-	10	4	3	-
2 человека	43	5	15	17	5	1
3 человека	60	12	15	20	12	1
4 человека	88	8	24	47	8	1
5 человек	87	6	28	34	17	2
6 человек	65	3	16	27	14	5
7 и более человек	62	1	15	26	15	5
отдельная квартира	5 653	892	2 706	1 736	281	38
из них:						
незанятые жильцами	1 209	202	624	352	24	7
занятые следующим числом жильцов						
1 человек	381	97	174	96	12	2
2 человека	669	142	326	174	26	1
3 человека	901	158	425	271	44	3
4 человека	997	147	482	299	60	9
5 человек	776	82	351	277	57	9
6 человек	411	43	190	148	27	3
7 и более человек	309	21	134	119	31	4
общая (коммунальная) квартира	445	203	161	67	11	3
из них:						
незанятые жильцами	76	43	24	9	-	-
занятые следующим числом жильцов						
1 человек	32	21	9	2	-	-
2 человека	54	33	16	4	1	-
3 человека	65	33	27	4	1	-
4 человека	95	37	37	17	3	1
5 человек	56	19	22	12	3	-
6 человек	39	9	15	13	1	1
7 и более человек	28	8	11	6	2	1
комната (квартира) в общежитии	11	10	1	-	-	-
из них:						
незанятые жильцами	-	-	-	-	-	-
занятые следующим числом жильцов						
1 человек	2	2	-	-	-	-
2 человека	1	1	-	-	-	-
3 человека	-	-	-	-	-	-
4 человека	-	-	-	-	-	-
5 человек	2	1	1	-	-	-
6 человек	-	-	-	-	-	-
7 и более человек	6	6	-	-	-	-

	Всего, единиц	в том числе				
		1 - комнатные	2-х комнатные	3-х комнатные	4-х комнатные	5-ти комнатные и более
Ошская область						
Общее число жилых помещений	189 968	3 768	27 705	66 545	58 226	33 724
из них:						
незанятые жильцами	9 179	461	2 062	4 440	1 991	225
занятые следующим числом жильцов						
1 человек	4 545	400	1 384	1 554	877	330
2 человека	6 441	331	1 761	2 347	1 433	569
3 человека	11 475	467	2 635	4 207	2 867	1 299
4 человека	23 544	656	4 637	8 437	6 624	3 190
5 человек	35 671	653	5 935	12 655	10 868	5 560
6 человек	34 940	420	4 491	12 485	11 263	6 281
7 и более человек	64 173	380	4 800	20 420	22 303	16 270
индивидуальный жилой дом	185 718	3 354	25 540	65 125	58 023	33 676
из них:						
незанятые жильцами	8 869	430	1 881	4 363	1 971	224
занятые следующим числом жильцов						
1 человек	4 137	336	1 161	1 441	871	328
2 человека	5 936	264	1 491	2 190	1 423	568
3 человека	10 811	391	2 262	4 015	2 849	1 294
4 человека	22 746	576	4 242	8 162	6 583	3 183
5 человек	34 905	608	5 532	12 388	10 824	5 553
6 человек	34 521	387	4 307	12 314	11 242	6 271
7 и более человек	63 793	362	4 664	20 252	22 260	16 255
часть индивидуального жилого дома	12	1	1	2	6	2
из них:						
незанятые жильцами	2	-	-	2	-	-
занятые следующим числом жильцов						
1 человек	-	-	-	-	-	-
2 человека	-	-	-	-	-	-
3 человека	-	-	-	-	-	-
4 человека	2	1	-	-	1	-
5 человек	-	-	-	-	-	-
6 человек	4	-	-	-	2	2
7 и более человек	4	-	1	-	3	-
отдельная квартира	4 160	411	2 126	1 384	194	45
из них:						
незанятые жильцами	308	31	181	75	20	1
занятые следующим числом жильцов						
1 человек	407	64	222	113	6	2
2 человека	493	66	264	152	10	1
3 человека	653	76	365	189	18	5
4 человека	781	78	387	270	39	7
5 человек	742	45	392	256	42	7
6 человек	409	33	181	169	19	7
7 и более человек	367	18	134	160	40	15
общая (коммунальная) квартира	78	2	38	34	3	1
из них:						
незанятые жильцами	-	-	-	-	-	-

	Всего, единиц	в том числе				
		1 - комнатные	2-х комнатные	3-х комнатные	4-х комнатные	5-ти комнатные и более
занятые следующим числом жильцов						
1 человек	1	-	1	-	-	-
2 человека	12	1	6	5	-	-
3 человека	11	-	8	3	-	-
4 человека	15	1	8	5	1	-
5 человек	24	-	11	11	2	-
6 человек	6	-	3	2	-	1
7 и более человек	9	-	1	8	-	-
комната (квартира) в общежитии	-	-	-	-	-	-
из них:						
незанятые жильцами	-	-	-	-	-	-
занятые следующим числом жильцов						
1 человек	-	-	-	-	-	-
2 человека	-	-	-	-	-	-
3 человека	-	-	-	-	-	-
4 человека	-	-	-	-	-	-
5 человек	-	-	-	-	-	-
6 человек	-	-	-	-	-	-
7 и более человек	-	-	-	-	-	-
Таласская область						
Общее число жилых помещений	47 088	2 279	10 022	16 060	13 079	5 648
из них:						
незанятые жильцами	3 753	410	945	1 870	440	88
занятые следующим числом жильцов						
1 человек	1 615	174	532	534	278	97
2 человека	2 912	222	790	946	688	266
3 человека	4 526	252	1 155	1 428	1 178	513
4 человека	7 458	414	1 800	2 454	1 961	829
5 человек	8 959	399	1 932	2 975	2 551	1 102
6 человек	7 521	213	1 461	2 435	2 369	1 043
7 и более человек	10 344	195	1 407	3 418	3 614	1 710
индивидуальный жилой дом	43 082	1 779	8 333	14 506	12 874	5 590
из них:						
незанятые жильцами	2 971	274	609	1 583	423	82
занятые следующим числом жильцов						
1 человек	1 212	96	352	405	264	95
2 человека	2 309	127	521	734	662	265
3 человека	3 897	180	852	1 212	1 149	504
4 человека	6 817	346	1 539	2 193	1 921	818
5 человек	8 451	372	1 733	2 742	2 510	1 094
6 человек	7 296	205	1 376	2 330	2 353	1 032
7 и более человек	10 129	179	1 351	3 307	3 592	1 700
часть индивидуального жилого дома	62	2	20	22	13	5
из них:						
незанятые жильцами	4	-	2	1	-	1
занятые следующим числом жильцов						
1 человек	7	1	1	3	2	-
2 человека	6	-	3	3	-	-
3 человека	8	-	6	1	-	1

	Всего, единиц	в том числе				
		1 - комнатные	2-х комнатные	3-х комнатные	4-х комнатные	5-ти комнатные и более
4 человека	13	-	3	4	5	1
5 человек	10	-	2	5	3	-
6 человек	6	-	1	2	1	2
7 и более человек	8	1	2	3	2	-
отдельная квартира	3 708	378	1 576	1 509	192	53
из них:						
незанятые жильцами	731	106	322	281	17	5
занятые следующим числом жильцов						
1 человек	355	51	167	123	12	2
2 человека	552	73	248	204	26	1
3 человека	584	58	277	212	29	8
4 человека	593	52	243	253	35	10
5 человек	484	24	188	226	38	8
6 человек	217	8	82	103	15	9
7 и более человек	192	6	49	107	20	10
общая (коммунальная) квартира	91	22	47	22	-	-
из них:						
незанятые жильцами	19	7	7	5	-	-
занятые следующим числом жильцов						
1 человек	10	3	4	3	-	-
2 человека	21	5	11	5	-	-
3 человека	14	4	7	3	-	-
4 человека	16	3	10	3	-	-
5 человек	7	-	5	2	-	-
6 человек	2	-	2	-	-	-
7 и более человек	2	-	1	1	-	-
комната (квартира) в общежитии	145	98	46	1	-	-
из них:						
незанятые жильцами	28	23	5	-	-	-
занятые следующим числом жильцов						
1 человек	31	23	8	-	-	-
2 человека	24	17	7	-	-	-
3 человека	23	10	13	-	-	-
4 человека	19	13	5	1	-	-
5 человек	7	3	4	-	-	-
6 человек	-	-	-	-	-	-
7 и более человек	13	9	4	-	-	-
Чуйская область						
Общее число жилых помещений	224 111	16 193	63 188	81 742	49 305	13 683
из них:						
незанятые жильцами	21 517	3 704	8 055	7 816	1 693	249
занятые следующим числом жильцов						
1 человек	28 148	3 713	10 940	8 860	3 873	762
2 человека	32 629	2 394	10 521	12 007	6 327	1 380
3 человека	33 338	2 079	9 437	12 707	7 337	1 778
4 человека	37 933	1 861	9 904	14 369	9 418	2 381
5 человек	30 442	1 318	6 937	11 337	8 301	2 549
6 человек	18 795	637	3 808	6 954	5 567	1 829
7 и более человек	21 309	487	3 586	7 692	6 789	2 755

	Всего, единиц	в том числе				
		1 - комнатные	2-х комнатные	3-х комнатные	4-х комнатные	5-ти комнатные и более
индивидуальный жилой дом	166 071	7 110	39 067	60 215	46 308	13 371
из них:						
незанятые жильцами	12 333	1 554	4 191	5 013	1 371	204
занятые следующим числом жильцов						
1 человек	16 919	1 162	5 464	5 945	3 604	744
2 человека	21 983	825	5 666	8 214	5 925	1 353
3 человека	23 933	918	5 510	8 925	6 841	1 739
4 человека	29 519	1 006	6 644	10 677	8 866	2 326
5 человек	25 607	844	5 350	9 028	7 884	2 501
6 человек	16 518	447	3 177	5 779	5 321	1 794
7 и более человек	19 259	354	3 065	6 634	6 496	2 710
часть индивидуального жилого дома	4 061	125	643	2 539	655	99
из них:						
незанятые жильцами	311	26	66	189	28	2
занятые следующим числом жильцов						
1 человек	332	15	77	186	47	7
2 человека	520	17	91	318	84	10
3 человека	630	18	98	386	112	16
4 человека	758	19	123	462	131	23
5 человек	649	16	84	430	105	14
6 человек	421	7	49	279	74	12
7 и более человек	440	7	55	289	74	15
отдельная квартира	52 707	8 248	23 059	18 879	2 308	213
из них:						
незанятые жильцами	8 607	1 959	3 704	2 607	294	43
занятые следующим числом жильцов						
1 человек	10 707	2 395	5 359	2 721	221	11
2 человека	9 932	1 434	4 712	3 460	309	17
3 человека	8 574	1 037	3 757	3 378	379	23
4 человека	7 446	738	3 064	3 201	411	32
5 человек	4 072	417	1 451	1 863	307	34
6 человек	1 794	158	559	885	169	23
7 и более человек	1 575	110	453	764	218	30
общая (коммунальная) квартира	415	163	139	79	34	-
из них:						
незанятые жильцами	25	15	9	1	-	-
занятые следующим числом жильцов						
1 человек	53	29	18	5	1	-
2 человека	74	31	22	12	9	-
3 человека	80	27	33	15	5	-
4 человека	76	29	18	19	10	-
5 человек	57	14	23	15	5	-
6 человек	36	12	13	8	3	-
7 и более человек	14	6	3	4	1	-
комната (квартира) в общежитии	857	547	280	30	-	-
из них:						
незанятые жильцами	241	150	85	6	-	-
занятые следующим числом жильцов						
1 человек	137	112	22	3	-	-

	Всего, единиц	в том числе				
		1 - комнатные	2-х комнатные	3-х комнатные	4-х комнатные	5-ти комнатные и более
2 человека	120	87	30	3	-	-
3 человека	121	79	39	3	-	-
4 человека	134	69	55	10	-	-
5 человек	57	27	29	1	-	-
6 человек	26	13	10	3	-	-
7 и более человек	21	10	10	1	-	-
г. Бишкек						
Общее число жилых помещений	220 461	47 538	66 199	69 851	26 927	9 946
из них:						
незанятые жильцами	6 883	1 773	1 584	2 472	672	382
занятые следующим числом жильцов						
1 человек	25 215	7 947	9 062	5 827	1 818	561
2 человека	34 366	9 262	11 947	9 667	2 725	765
3 человека	37 940	9 144	12 079	11 910	3 738	1 069
4 человека	42 761	9 185	12 601	14 050	5 267	1 658
5 человек	30 536	4 977	8 549	10 651	4 675	1 684
6 человек	18 520	2 753	4 935	6 445	3 113	1 274
7 и более человек	24 240	2 497	5 442	8 829	4 919	2 553
индивидуальный жилой дом	81 388	6 458	19 232	26 422	20 475	8 801
из них:						
незанятые жильцами	2 481	196	386	1 474	237	188
занятые следующим числом жильцов						
1 человек	6 176	694	1 736	2 028	1 262	456
2 человека	8 924	993	2 326	2 998	1 956	651
3 человека	11 529	1 236	2 864	3 761	2 719	949
4 человека	15 606	1 340	3 857	4 985	3 947	1 477
5 человек	13 848	1 003	3 300	4 308	3 698	1 539
6 человек	9 200	525	2 195	2 844	2 476	1 160
7 и более человек	13 624	471	2 568	4 024	4 180	2 381
часть индивидуального жилого дома	3 454	1 084	958	908	415	89
из них:						
незанятые жильцами	64	13	10	37	4	-
занятые следующим числом жильцов						
1 человек	358	99	136	88	30	5
2 человека	639	230	181	159	60	9
3 человека	665	246	181	167	64	7
4 человека	653	216	177	159	88	13
5 человек	500	135	127	148	75	15
6 человек	272	79	70	67	42	14
7 и более человек	303	66	76	83	52	26
отдельная квартира	122 961	28 824	44 889	42 231	5 968	1 049
из них:						
незанятые жильцами	4 105	1 366	1 162	956	429	192
занятые следующим числом жильцов						
1 человек	17 312	5 910	7 096	3 680	526	100
2 человека	22 510	5 939	9 288	6 476	702	105
3 человека	23 097	5 232	8 858	7 947	947	113
4 человека	23 169	4 552	8 375	8 862	1 213	167
5 человек	14 949	2 817	4 960	6 150	893	129

	Всего, единиц	в том числе				
		1 - комнатные	2-х комнатные	3-х комнатные	4-х комнатные	5-ти комнатные и более
6 человек	8 410	1 656	2 560	3 508	588	98
7 и более человек	9 409	1 352	2 590	4 652	670	145
общая (коммунальная) квартира	3 221	2 389	557	206	64	5
из них:						
незанятые жильцами	129	101	23	4	1	-
занятые следующим числом жильцов						
1 человек	436	356	53	27	-	-
2 человека	604	480	94	23	7	-
3 человека	630	491	103	28	8	-
4 человека	545	401	101	27	15	1
5 человек	317	207	69	31	9	1
6 человек	226	146	52	19	7	2
7 и более человек	334	207	62	47	17	1
комната (квартира) в общежитии	9 437	8 783	563	84	5	2
из них:						
незанятые жильцами	104	97	3	1	1	2
занятые следующим числом жильцов						
1 человек	933	888	41	4	-	-
2 человека	1 689	1 620	58	11	-	-
3 человека	2 019	1 939	73	7	-	-
4 человека	2 788	2 676	91	17	4	-
5 человек	922	815	93	14	-	-
6 человек	412	347	58	7	-	-
7 и более человек	570	401	146	23	-	-
г. Ош						
Общее число жилых помещений	59 350	8 218	17 234	18 646	8 335	6 917
из них:						
незанятые жильцами	3 967	898	1 219	1 379	370	101
занятые следующим числом жильцов						
1 человек	4 698	1 307	1 891	1 133	256	111
2 человека	6 711	1 741	2 577	1 740	438	215
3 человека	7 878	1 632	2 792	2 316	715	423
4 человека	9 872	1 345	3 185	3 218	1 274	850
5 человек	9 957	747	2 772	3 472	1 688	1 278
6 человек	6 864	335	1 497	2 465	1 397	1 170
7 и более человек	9 403	213	1 301	2 923	2 197	2 769
индивидуальный жилой дом	27 427	748	4 311	8 609	6 998	6 761
из них:						
незанятые жильцами	1 347	55	224	711	281	76
занятые следующим числом жильцов						
1 человек	1 032	105	342	293	186	106
2 человека	1 365	90	351	414	308	202
3 человека	2 307	118	519	712	556	402
4 человека	4 094	135	816	1 293	1 020	830

	Всего, единиц	в том числе				
		1 - комнатные	2-х комнатные	3-х комнатные	4-х комнатные	5-ти комнатные и более
5 человек	5 481	114	923	1 765	1 427	1 252
6 человек	4 467	78	570	1 436	1 234	1 149
7 и более человек	7 334	53	566	1 985	1 986	2 744
часть индивидуального жилого дома	383	27	109	154	62	31
из них:						
незанятые жильцами	29	1	12	15	-	1
занятые следующим числом жильцов						
1 человек	25	2	8	5	8	2
2 человека	48	5	15	18	9	1
3 человека	57	4	23	25	5	-
4 человека	57	5	14	25	8	5
5 человек	82	3	23	30	17	9
6 человек	40	4	8	18	6	4
7 и более человек	45	3	6	18	9	9
отдельная квартира	27 137	3 653	12 356	9 793	1 219	116
из них:						
незанятые жильцами	2 187	483	947	648	87	22
занятые следующим числом жильцов						
1 человек	3 113	701	1 513	834	62	3
2 человека	4 351	764	2 154	1 301	120	12
3 человека	4 557	627	2 193	1 565	152	20
4 человека	4 944	549	2 257	1 882	242	14
5 человек	4 008	334	1 750	1 665	243	16
6 человек	2 154	116	871	998	154	15
7 и более человек	1 823	79	671	900	159	14
общая (коммунальная) квартира	1 376	1 107	190	56	15	8
из них:						
незанятые жильцами	182	167	9	4	1	1
занятые следующим числом жильцов						
1 человек	173	159	14	-	-	-
2 человека	263	226	32	4	1	-
3 человека	230	200	17	10	2	1
4 человека	227	167	43	12	4	1
5 человек	150	111	29	8	1	1
6 человек	89	50	23	11	3	2
7 и более человек	62	27	23	7	3	2
комната (квартира) в общежитии	3 027	2 683	268	34	41	1
из них:						
незанятые жильцами	222	192	27	1	1	1
занятые следующим числом жильцов						
1 человек	355	340	14	1	-	-
2 человека	684	656	25	3	-	-
3 человека	727	683	40	4	-	-
4 человека	550	489	55	6	-	-
5 человек	236	185	47	4	-	-
6 человек	114	87	25	2	-	-
7 и более человек	139	51	35	13	40	-

2. Население и домохозяйства по типам жилых помещений

2.1. Население по типам жилых помещений, занимаемых

под постоянное проживание⁴

(человек)

	Всего	в том числе		Доля населения по типам жилых помещений		
		городские поселения	сельская местность	всего	городские поселения	сельская местность
Кыргызская Республика						
Все население проживающее в:	5 287 166	1 787 942	3 499 224	100	100	100
индивидуальном жилом доме	4 328 343	953 278	3 375 065	81,8	53,2	96,5
части индивидуального жилого дома	39 735	22 432	17 303	0,8	1,3	0,5
отдельной квартире	845 842	742 929	102 913	16,0	41,6	2,9
общей (коммунальной) квартире	23 123	20 685	2 438	0,4	1,2	0,1
комнате (квартире) в общежитии	50 123	48 618	1 505	1,0	2,7	-
Кроме того:						
в номере гостиницы	106	66	40	-	-	-
дачном доме	7 052	1 950	5 102	-	-	-
другом жилом помещении (включая временное жилье)	37 731	21 227	16 504	-	-	-
другом не жилом помещении, используемом для проживания	2 280	639	1 641	-	-	-
жилое помещение отсутствует	178	173	5	-	-	-
Из общего итога арендуют помещение у отдельных граждан	161 157	115 977	45 180	-	-	-
Баткенская область						
Все население проживающее в:	423 561	100 986	322 575	100	100	100
индивидуальном жилом доме	390 411	68 876	321 535	92,2	68,3	99,7
части индивидуального жилого дома	3 454	3 374	80	0,8	3,3	-
отдельной квартире	28 908	28 007	901	6,8	27,7	0,3
общей (коммунальной) квартире	-	-	-	-	-	-
комнате (квартире) в общежитии	788	729	59	0,2	0,7	-
Кроме того:						
в номере гостиницы	34	-	34	-	-	-
дачном доме	-	-	-	-	-	-
другом жилом помещении (включая временное жилье)	2 275	967	1 308	-	-	-
другом не жилом помещении, используемом для проживания	13	8	5	-	-	-
жилое помещение отсутствует	5	5	-	-	-	-
Из общего итога арендуют помещение у отдельных граждан	9 954	4 375	5 579	-	-	-
Джалал-Абадская область						
Все население проживающее в:	1 000 816	223 595	777 221	100	100	100
индивидуальном жилом доме	900 021	133 713	766 308	89,9	59,8	98,6
части индивидуального жилого дома	1 806	1 233	573	0,2	0,6	0,1
отдельной квартире	91 691	81 890	9 801	9,2	36,6	1,3
общей (коммунальной) квартире	3 069	2 725	344	0,3	1,2	-
комнате (квартире) в общежитии	4 229	4 034	195	0,4	1,8	-
Кроме того:						
в номере гостиницы	-	-	-	-	-	-
дачном доме	11	-	11	-	-	-
другом жилом помещении (включая временное жилье)	6 474	2 678	3 796	-	-	-
другом не жилом помещении, используемом для проживания	22	12	10	-	-	-
жилое помещение отсутствует	-	-	-	-	-	-

	Всего	в том числе		Доля населения по типам жилых помещений		
		городские поселения	сельская местность	всего	городские поселения	сельская местность
Из общего итога арендуют помещение у отдельных граждан	15 556	7 582	7 974	-	-	-
Иссык-Кульская область						
Все население проживающее в:	433 823	123 425	310 398	100	100	100
индивидуальном жилом доме	374 708	71 434	303 274	86,4	57,9	97,7
части индивидуального жилого дома	2 472	2 023	449	0,6	1,6	0,1
отдельной квартире	54 075	47 639	6 436	12,5	38,6	2,1
общей (коммунальной) квартире	1 410	1 237	173	0,3	1,0	0,1
комнате (квартире) в общежитии	1 158	1 092	66	0,2	0,9	-
Кроме того:						
в номере гостиницы	8	2	6	-	-	-
дачном доме	-	-	-	-	-	-
другом жилом помещении (включая временное жилье)	2 099	1 044	1 055	-	-	-
другом не жилом помещении, используемом для проживания	289	98	191	-	-	-
жилое помещение отсутствует	2	-	2	-	-	-
Из общего итога арендуют помещение у отдельных граждан	11 757	7 375	4 382	-	-	-
Нарынская область						
Все население проживающее в:	256 387	38 231	218 156	100	100	100
индивидуальном жилом доме	235 991	22 753	213 238	92,0	59,5	97,8
части индивидуального жилого дома	1 943	539	1 404	0,8	1,4	0,6
отдельной квартире	16 946	13 679	3 267	6,6	35,8	1,5
общей (коммунальной) квартире	1 421	1 186	235	0,6	3,1	0,1
комнате (квартире) в общежитии	86	74	12	-	0,2	-
Кроме того:						
в номере гостиницы	-	-	-	-	-	-
дачном доме	-	-	-	-	-	-
другом жилом помещении (включая временное жилье)	829	196	633	-	-	-
другом не жилом помещении, используемом для проживания	69	30	39	-	-	-
жилое помещение отсутствует	-	-	-	-	-	-
Из общего итога арендуют помещение у отдельных граждан	3 792	1 035	2 757	-	-	-
Ошская область						
Все население проживающее в:	1 096 006	86 954	1 009 052	100	100	100
индивидуальном жилом доме	1 080 893	77 450	1 003 443	98,6	89,1	99,5
части индивидуального жилого дома	89	13	76	-	-	-
отдельной квартире	14 680	9 491	5 189	1,4	10,9	0,5
общей (коммунальной) квартире	344	-	344	-	-	-
комнате (квартире) в общежитии	-	-	-	-	-	-
Кроме того:						
в номере гостиницы	23	23	-	-	-	-
дачном доме	-	-	-	-	-	-
другом жилом помещении (включая временное жилье)	5 645	584	5 061	-	-	-
другом не жилом помещении, используемом для проживания	802	2	800	-	-	-
жилое помещение отсутствует	2	-	2	-	-	-
Из общего итога арендуют помещение у отдельных граждан	12 078	2 307	9 771	-	-	-

	Всего	в том числе		Доля населения по типам жилых помещений		
		городские поселения	сельская местность	всего	городские поселения	сельская местность
Таласская область						
Все население проживающее в:	224 736	32 837	191 899	100	100	100
индивидуальном жилом доме	213 257	26 297	186 960	94,9	80,1	97,4
части индивидуального жилого дома	226	81	145	0,1	0,2	0,1
отдельной квартире	10 621	5 989	4 632	4,7	18,2	2,4
общей (коммунальной) квартире	219	123	96	0,1	0,4	0,1
комнате (квартире) в общежитии	413	347	66	0,2	1,1	-
Кроме того:						
в номере гостиницы	-	-	-	-	-	-
дачном доме	-	-	-	-	-	-
другом жилом помещении (включая временное жилье)	846	502	344	-	-	-
другом не жилом помещении, используемом для проживания	70	1	69	-	-	-
жилое помещение отсутствует	-	-	-	-	-	-
Из общего итога арендуют помещение у отдельных граждан	4 645	1 168	3 477	-	-	-
Чуйская область						
Все население проживающее в:	783 104	142 387	640 717	100	100	100
индивидуальном жилом доме	634 693	82 658	552 035	81,1	58,2	86,1
части индивидуального жилого дома	15 540	1 060	14 480	1,9	0,7	2,3
отдельной квартире	129 639	57 730	71 909	16,6	40,5	11,2
общей (коммунальной) квартире	1 361	175	1 186	0,2	0,1	0,2
комнате (квартире) в общежитии	1 871	764	1 107	0,2	0,5	0,2
Кроме того:						
в номере гостиницы	-	-	-	-	-	-
дачном доме	5 436	353	5 083	-	-	-
другом жилом помещении (включая временное жилье)	4 570	380	4 190	-	-	-
другом не жилом помещении, используемом для проживания	527	-	527	-	-	-
жилое помещение отсутствует	1	-	1	-	-	-
Из общего итога арендуют помещение у отдельных граждан	12 603	1 978	10 625	-	-	-
г. Бишкек						
Все население проживающее в:	816 798	812 753	4 045	100	100	100
индивидуальном жилом доме	352 815	349 097	3 718	43,2	43,0	91,9
части индивидуального жилого дома	12 664	12 606	58	1,6	1,6	1,4
отдельной квартире	407 655	407 386	269	49,9	50,0	6,7
общей (коммунальной) квартире	11 256	11 256	-	1,3	1,4	-
комнате (квартире) в общежитии	32 408	32 408	-	4,0	4,0	-
Кроме того:						
в номере гостиницы	31	31	-	-	-	-
дачном доме	488	488	-	-	-	-
другом жилом помещении (включая временное жилье)	12 484	12 418	66	-	-	-
другом не жилом помещении, используемом для проживания	462	462	-	-	-	-
жилое помещение отсутствует	159	159	-	-	-	-
Из общего итога арендуют помещение у отдельных граждан	78 839	78 420	419	-	-	-

Продолжение табл. 2.1

	Всего	в том числе		Доля населения по типам жилых помещений		
		городские поселения	сельская местность	всего	городские поселения	сельская местность
г. Ош						
Все население проживающее в:	251 935	226 774	25 161	100	100	100
индивидуальном жилом доме	145 554	121 000	24 554	57,8	53,3	97,6
части индивидуального жилого дома	1 541	1 503	38	0,6	0,7	0,2
отдельной квартире	91 627	91 118	509	36,4	40,2	2,0
общей (коммунальной) квартире	4 043	3 983	60	1,6	1,8	0,2
комнате (квартире) в общежитии	9 170	9 170	-	3,6	4,0	-
Кроме того:						
в номере гостиницы	10	10	-	-	-	-
дачном доме	1 117	1 109	8	-	-	-
другом жилом помещении (включая временное жильё)	2 509	2 458	51	-	-	-
другом не жилом помещении, используемом для проживания	26	26	-	-	-	-
жилое помещение отсутствует	9	9	-	-	-	-
Из общего итога арендуют помещение у отдельных граждан	11 933	11 737	196	-	-	-

⁴ В этой и последующих таблицах 2.2, 2.3 раздела 2, таблицах 5.1, 5.2 раздела 5 в численность населения не включено население, постоянно проживающее в помещениях коллективного проживания институциональных учреждений.

2.2. Домохозяйства по размеру и типам жилых помещений, занимаемых под постоянное проживание⁴

	Все население, человек	Число домохозяйств, единиц	в том числе домохозяйства, состоящие из (число лиц)						
			1	2	3	4	5	6	7 и более
Кыргызская Республика									
Все домохозяйства	5 287 166	1 137 975	98 120	125 818	151 422	199 122	200 381	153 869	209 243
в том числе проживают в:									
индивидуальном жилом доме	4 328 343	850 298	46 181	69 463	95 013	144 130	165 095	136 120	194 296
части индивидуального жилого дома	39 735	9 924	969	1 546	1 788	1 934	1 655	996	1 036
отдельной квартире	845 842	254 108	44 842	50 701	50 176	48 405	31 440	15 710	12 834
общей (коммунальной) квартире	23 123	6 362	906	1 249	1 235	1 209	804	441	518
комнате (квартире) в общежитии	50 123	17 283	5 222	2 859	3 210	3 444	1 387	602	559
Кроме того:									
в номере гостиницы	106	44	20	11	6	1	3	1	2
дачном доме	7 052	1 860	365	263	250	325	266	173	218
другом жилом помещении (включая временное жилье)	37 731	5 238	363	502	599	760	623	364	2 027
другом не жилом помещении, используемом для проживания	2 280	555	51	84	114	104	86	51	65
жилое помещение отсутствует	178	35	15	2	-	3	2	4	9
Из общего итога арендуют помещения у отдельных граждан	161 157	44 325	4 805	8 235	9 734	9 447	6 181	3 147	2 776
Городские поселения									
Все домохозяйства	1 787 942	469 328	64 568	76 875	82 517	90 285	69 844	41 583	43 656
в том числе проживают в:									
индивидуальном жилом доме	953 278	215 902	17 783	26 500	32 490	42 095	39 336	26 428	31 270
части индивидуального жилого дома	22 432	5 935	657	1 059	1 159	1 123	917	509	511
отдельной квартире	742 929	224 877	40 098	45 370	44 616	42 670	27 567	13 693	10 863
общей (коммунальной) квартире	20 685	5 732	848	1 149	1 121	1 078	681	377	478
комнате (квартире) в общежитии	48 618	16 882	5 182	2 797	3 131	3 319	1 343	576	534
Кроме того:									
в номере гостиницы	66	30	15	8	4	1	1	-	1
дачном доме	1 950	425	26	47	67	71	78	66	70
другом жилом помещении (включая временное жилье)	21 227	3 109	207	316	409	482	400	199	1 096
другом не жилом помещении, используемом для проживания	639	167	23	36	34	23	21	11	19
жилое помещение отсутствует	173	30	10	2	-	3	2	4	9
Из общего итога арендуют помещения у отдельных граждан	115 977	33 107	4 079	6 612	7 413	6 725	4 266	2 150	1 862
Сельская местность									
Все домохозяйства	3 499 224	668 647	33 552	48 943	68 905	108 837	130 537	112 286	165 587
в том числе проживают в:									
индивидуальном жилом доме	3 375 065	634 396	28 398	42 963	62 523	102 035	125 759	109 692	163 026
части индивидуального жилого дома	17 303	3 989	312	487	629	811	738	487	525
отдельной квартире	102 913	29 231	4 744	5 331	5 560	5 735	3 873	2 017	1 971
общей (коммунальной) квартире	2 438	630	58	100	114	131	123	64	40
комнате (квартире) в общежитии	1 505	401	40	62	79	125	44	26	25
Кроме того:									
в номере гостиницы	40	14	5	3	2	-	2	1	1
дачном доме	5 102	1 435	339	216	183	254	188	107	148

Продолжение табл. 2.2

	Все население, человек	Число домохозяйств, единиц	в том числе домохозяйства, состоящие из (число лиц)						
			1	2	3	4	5	6	7 и более
другом жилом помещении (включая временное жилье)	16 504	2 129	156	186	190	278	223	165	931
другом не жилом помещении, используемом для проживания	1 641	388	28	48	80	81	65	40	46
жилое помещение отсутствует	5	5	5	-	-	-	-	-	-
Из общего итога арендуют помещение у отдельных граждан	45 180	11 218	726	1 623	2 321	2 722	1 915	997	914
Баткенская область									
Все домохозяйства	423 561	79 712	4 003	5 279	7 297	12 154	16 331	14 386	20 262
в том числе проживают в:									
индивидуальном жилом доме	390 411	70 367	2 234	3 758	5 755	10 528	14 955	13 571	19 566
части индивидуального жилого дома	3 454	688	35	50	85	114	137	108	159
отдельной квартире	28 908	8 466	1 724	1 451	1 422	1 439	1 221	689	520
общей (коммунальной) квартире	-	-	-	-	-	-	-	-	-
комнате (квартире) в общежитии	788	191	10	20	35	73	18	18	17
Кроме того:									
в номере гостиницы	34	10	2	3	1	-	2	1	1
дачном доме	-	-	-	-	-	-	-	-	-
другом жилом помещении (включая временное жилье)	2 275	191	4	5	2	15	5	4	156
другом не жилом помещении, используемом для проживания	13	4	-	1	1	2	-	-	-
жилое помещение отсутствует	5	5	5	-	-	-	-	-	-
Из общего итога арендуют помещение у отдельных граждан	9 954	2 741	173	548	670	622	406	201	121
Городские поселения									
Все домохозяйства	100 986	22 828	2 421	2 655	3 082	3 964	4 216	2 994	3 496
в том числе проживают в:									
индивидуальном жилом доме	68 876	13 770	682	1 177	1 604	2 405	2 897	2 195	2 810
части индивидуального жилого дома	3 374	669	34	49	79	110	132	108	157
отдельной квартире	28 007	8 215	1 697	1 411	1 368	1 383	1 169	674	513
общей (коммунальной) квартире	-	-	-	-	-	-	-	-	-
комнате (квартире) в общежитии	729	174	8	18	31	66	18	17	16
Кроме того:									
в номере гостиницы	-	-	-	-	-	-	-	-	-
дачном доме	-	-	-	-	-	-	-	-	-
другом жилом помещении (включая временное жилье)	967	79	2	3	1	3	1	2	67
другом не жилом помещении, используемом для проживания	8	2	-	-	-	2	-	-	-
жилое помещение отсутствует	5	5	5	-	-	-	-	-	-
Из общего итога арендуют помещение у отдельных граждан	4 375	1 317	139	292	316	292	173	78	27
Сельская местность									
Все домохозяйства	322 575	56 884	1 582	2 624	4 215	8 190	12 115	11 392	16 766
в том числе проживают в:									
индивидуальном жилом доме	321 535	56 597	1 552	2 581	4 151	8 123	12 058	11 376	16 756
части индивидуального жилого дома	80	19	1	1	6	4	5	-	2
отдельной квартире	901	251	27	40	54	56	52	15	7

	Все население, человек	Число домохозяйств, единиц	в том числе домохозяйства, состоящие из (число лиц)						
			1	2	3	4	5	6	7 и более
общей (коммунальной) квартире	-	-	-	-	-	-	-	-	-
комнате (квартире) в общежитии	59	17	2	2	4	7	-	1	1
Кроме того:									
в номере гостиницы	34	10	2	3	1	-	2	1	1
дачном доме	-	-	-	-	-	-	-	-	-
другом жилом помещении (включая временное жилье)	1 308	112	2	2	1	12	4	2	89
другом не жилом помещении, используемом для проживания	5	2	-	1	1	-	-	-	-
жилое помещение отсутствует	-	-	-	-	-	-	-	-	-
Из общего итога арендуют помещение у отдельных граждан	5 579	1 424	34	256	354	330	233	123	94
Джалал-Абадская область									
Все домохозяйства	1 000 816	185 724	8 647	11 875	17 546	28 982	36 623	32 461	49 590
в том числе проживают в:									
индивидуальном жилом доме	900 021	158 760	4 622	7 766	12 966	23 501	32 295	30 066	47 544
части индивидуального жилого дома	1 806	391	37	37	48	71	78	47	73
отдельной квартире	91 691	24 874	3 889	3 906	4 231	4 887	3 958	2 182	1 821
общей (коммунальной) квартире	3 069	660	57	66	94	138	126	66	113
комнате (квартире) в общежитии	4 229	1 039	42	100	207	385	166	100	39
Кроме того:									
в номере гостиницы	-	-	-	-	-	-	-	-	-
дачном доме	11	2	-	-	1	-	-	-	1
другом жилом помещении (включая временное жилье)	6 474	687	24	47	53	68	57	31	407
другом не жилом помещении, используемом для проживания	22	5	-	-	1	1	3	-	-
жилое помещение отсутствует	-	-	-	-	-	-	-	-	-
Из общего итога арендуют помещение у отдельных граждан	15 556	3 950	295	620	829	909	627	340	330
Городские поселения									
Все домохозяйства	223 595	52 245	5 590	6 405	7 684	9 883	9 299	6 266	7 118
в том числе проживают в:									
индивидуальном жилом доме	133 713	27 819	1 784	2 634	3 539	4 971	5 405	4 129	5 357
части индивидуального жилого дома	1 233	291	30	32	43	61	55	28	42
отдельной квартире	81 890	22 553	3 683	3 580	3 820	4 368	3 565	1 955	1 582
общей (коммунальной) квартире	2 725	586	53	59	87	122	109	54	102
комнате (квартире) в общежитии	4 034	996	40	100	195	361	165	100	35
Кроме того:									
в номере гостиницы	-	-	-	-	-	-	-	-	-
дачном доме	-	-	-	-	-	-	-	-	-
другом жилом помещении (включая временное жилье)	2 678	299	12	24	34	30	27	9	163
другом не жилом помещении, используемом для проживания	12	3	-	-	1	1	1	-	-
жилое помещение отсутствует	-	-	-	-	-	-	-	-	-
Из общего итога арендуют помещение у отдельных граждан	7 582	2 043	231	365	443	418	284	141	161

	Все население, человек	Число домохозяйств, единиц	в том числе домохозяйства, состоящие из (число лиц)						
			1	2	3	4	5	6	7 и более
Сельская местность									
Все домохозяйства	777 221	133 479	3 057	5 470	9 862	19 099	27 324	26 195	42 472
в том числе проживают в:									
индивидуальном жилом доме	766 308	130 941	2 838	5 132	9 427	18 530	26 890	25 937	42 187
части индивидуального жилого дома	573	100	7	5	5	10	23	19	31
отдельной квартире	9 801	2 321	206	326	411	519	393	227	239
общей (коммунальной) квартире	344	74	4	7	7	16	17	12	11
комнате (квартире) в общежитии	195	43	2	-	12	24	1	-	4
Кроме того:									
в номере гостиницы	-	-	-	-	-	-	-	-	-
дачном доме	11	2	-	-	1	-	-	-	1
другом жилом помещении (включая временное жилье)	3 796	388	12	23	19	38	30	22	244
другом не жилом помещении, используемом для проживания	10	2	-	-	-	-	2	-	-
жилое помещение отсутствует	-	-	-	-	-	-	-	-	-
Из общего итога арендуют помещение у отдельных граждан	7 974	1 907	64	255	386	491	343	199	169
Иссык-Кульская область									
Все домохозяйства	433 823	102 537	9 836	12 598	15 873	20 052	18 524	12 755	12 899
в том числе проживают в:									
индивидуальном жилом доме	374 708	83 656	6 063	8 922	11 947	16 336	16 250	11 775	12 363
части индивидуального жилого дома	2 472	686	97	113	141	127	105	56	47
отдельной квартире	54 075	17 282	3 359	3 432	3 632	3 432	2 089	888	450
общей (коммунальной) квартире	1 410	374	45	54	62	88	69	28	28
комнате (квартире) в общежитии	1 158	539	272	77	91	69	11	8	11
Кроме того:									
в номере гостиницы	8	5	3	1	1	-	-	-	-
дачном доме	-	-	-	-	-	-	-	-	-
другом жилом помещении (включая временное жилье)	2 099	448	57	53	65	84	85	40	64
другом не жилом помещении, используемом для проживания	289	83	9	13	20	22	11	5	3
жилое помещение отсутствует	2	2	2	-	-	-	-	-	-
Из общего итога арендуют помещение у отдельных граждан	11 757	3 795	738	774	808	751	467	159	98
Городские поселения									
Все домохозяйства	123 425	35 000	5 186	6 104	6 792	7 128	5 166	2 671	1 953
в том числе проживают в:									
индивидуальном жилом доме	71 434	18 335	1 883	2 873	3 253	3 808	3 161	1 841	1 516
части индивидуального жилого дома	2 023	583	88	102	127	109	79	44	34
отдельной квартире	47 639	15 239	2 908	3 010	3 274	3 070	1 856	754	367
общей (коммунальной) квартире	1 237	327	40	47	52	77	61	25	25
комнате (квартире) в общежитии	1 092	516	267	72	86	64	9	7	11
Кроме того:									
в номере гостиницы	2	1	-	1	-	-	-	-	-
дачном доме	-	-	-	-	-	-	-	-	-
другом жилом помещении (включая временное жилье)	1 044	172	14	20	16	26	38	14	44

	Все население, человек	Число домохозяйств, единиц	в том числе домохозяйства, состоящие из (число лиц)						
			1	2	3	4	5	6	7 и более
другом не жилом помещении, используемом для проживания	98	29	2	7	8	5	4	3	-
жилое помещение отсутствует	-	-	-	-	-	-	-	-	-
Из общего итога арендуют помещение у отдельных граждан	7 375	2 603	625	589	562	453	247	85	42
Сельская местность									
Все домохозяйства	310 398	67 537	4 650	6 494	9 081	12 924	13 358	10 084	10 946
в том числе проживают в:									
индивидуальном жилом доме	303 274	65 321	4 180	6 049	8 694	12 528	13 089	9 934	10 847
части индивидуального жилого дома	449	103	9	11	14	18	26	12	13
отдельной квартире	6 436	2 043	451	422	358	362	233	134	83
общей (коммунальной) квартире	173	47	5	7	10	11	8	3	3
комнате (квартире) в общежитии	66	23	5	5	5	5	2	1	-
Кроме того:									
в номере гостиницы	6	4	3	-	1	-	-	-	-
дачном доме	-	-	-	-	-	-	-	-	-
другом жилом помещении (включая временное жилье)	1 055	276	43	33	49	58	47	26	20
другом не жилом помещении, используемом для проживания	191	54	7	6	12	17	7	2	3
жилое помещение отсутствует	2	2	2	-	-	-	-	-	-
Из общего итога арендуют помещение у отдельных граждан	4 382	1 192	113	185	246	298	220	74	56
Нарынская область									
Все домохозяйства	256 387	51 019	1 689	3 667	6 210	9 651	10 511	8 640	10 651
в том числе проживают в:									
индивидуальном жилом доме	235 991	45 783	1 248	2 885	5 167	8 473	9 603	8 131	10 276
части индивидуального жилого дома	1 943	424	18	48	61	88	84	63	62
отдельной квартире	16 946	4 433	389	677	916	994	767	408	282
общей (коммунальной) квартире	1 421	368	32	56	66	96	55	38	25
комнате (квартире) в общежитии	86	11	2	1	-	-	2	-	6
Кроме того:									
в номере гостиницы	-	-	-	-	-	-	-	-	-
дачном доме	-	-	-	-	-	-	-	-	-
другом жилом помещении (включая временное жилье)	829	150	9	15	26	32	25	10	33
другом не жилом помещении, используемом для проживания	69	15	-	1	5	5	-	-	4
жилое помещение отсутствует	-	-	-	-	-	-	-	-	-
Из общего итога арендуют помещение у отдельных граждан	3 792	916	49	107	186	227	159	112	76
Городские поселения									
Все домохозяйства	38 231	8 934	489	1 010	1 665	1 969	1 750	1 096	955
в том числе проживают в:									
индивидуальном жилом доме	22 753	4 893	135	411	824	1 043	1 057	726	697
части индивидуального жилого дома	539	126	5	13	30	20	27	19	12
отдельной квартире	13 679	3 595	318	538	753	824	622	321	219
общей (коммунальной) квартире	1 186	312	29	48	58	82	44	30	21
комнате (квартире) в общежитии	74	8	2	-	-	-	-	-	6

	Все население, человек	Число домохозяйств, единиц	в том числе домохозяйства, состоящие из (число лиц)							
			1	2	3	4	5	6	7 и более	
Кроме того:										
в номере гостиницы	-	-	-	-	-	-	-	-	-	-
дачном доме	-	-	-	-	-	-	-	-	-	-
другом жилом помещении (включая временное жилье)	196	44	3	7	8	8	11	3	4	
другом не жилом помещении, используемом для проживания	30	6	-	-	3	1	-	-	2	
жилое помещение отсутствует	-	-	-	-	-	-	-	-	-	
Из общего итога арендуют помещение у отдельных граждан	1 035	269	21	33	64	65	46	28	12	
Сельская местность										
Все домохозяйства	218 156	42 085	1 200	2 657	4 545	7 682	8 761	7 544	9 696	
в том числе проживают в:										
индивидуальном жилом доме	213 238	40 890	1 113	2 474	4 343	7 430	8 546	7 405	9 579	
части индивидуального жилого дома	1 404	298	13	35	31	68	57	44	50	
отдельной квартире	3 267	838	71	139	163	170	145	87	63	
общей (коммунальной) квартире	235	56	3	8	8	14	11	8	4	
комнате (квартире) в общежитии	12	3	-	1	-	-	2	-	-	
Кроме того:										
в номере гостиницы	-	-	-	-	-	-	-	-	-	
дачном доме	-	-	-	-	-	-	-	-	-	
другом жилом помещении (включая временное жилье)	633	106	6	8	18	24	14	7	29	
другом не жилом помещении, используемом для проживания	39	9	-	1	2	4	-	-	2	
жилое помещение отсутствует	-	-	-	-	-	-	-	-	-	
Из общего итога арендуют помещение у отдельных граждан	2 757	647	28	74	122	162	113	84	64	
Ошская область										
Все домохозяйства	1 096 006	187 146	5 019	8 413	14 001	26 178	37 394	35 569	60 572	
в том числе проживают в:										
индивидуальном жилом доме	1 080 893	183 306	4 556	7 898	13 363	25 407	36 655	35 175	60 252	
части индивидуального жилого дома	89	12	-	2	-	4	-	2	4	
отдельной квартире	14 680	3 750	462	501	627	752	715	386	307	
общей (коммунальной) квартире	344	78	1	12	11	15	24	6	9	
комнате (квартире) в общежитии	-	-	-	-	-	-	-	-	-	
Кроме того:										
в номере гостиницы	23	12	4	5	3	-	-	-	-	
дачном доме	-	-	-	-	-	-	-	-	-	
другом жилом помещении (включая временное жилье)	5 645	542	23	32	29	34	27	26	371	
другом не жилом помещении, используемом для проживания	802	180	2	22	39	35	37	24	21	
жилое помещение отсутствует	2	2	2	-	-	-	-	-	-	
Из общего итога арендуют помещение у отдельных граждан	12 078	2 766	121	404	558	649	474	247	313	
Городские поселения										
Все домохозяйства	86 954	15 307	617	862	1 270	2 177	2 970	2 828	4 583	
в том числе проживают в:										
индивидуальном жилом доме	77 450	12 810	287	509	843	1 689	2 501	2 568	4 413	

	Все население, человек	Число домохозяйств, единиц	в том числе домохозяйства, состоящие из (число лиц)						
			1	2	3	4	5	6	7 и более
части индивидуального жилого дома	13	2	-	-	-	-	-	1	1
отдельной квартире	9 491	2 495	330	353	427	488	469	259	169
общей (коммунальной) квартире	-	-	-	-	-	-	-	-	-
комнате (квартире) в общежитии	-	-	-	-	-	-	-	-	-
Кроме того:									
в номере гостиницы	23	12	4	5	3	-	-	-	-
дачном доме	-	-	-	-	-	-	-	-	-
другом жилом помещении (включая временное жилье)	584	52	2	4	1	4	1	-	40
другом не жилом помещении, используемом для проживания	2	1	-	1	-	-	-	-	-
жилое помещение отсутствует	-	-	-	-	-	-	-	-	-
Из общего итога арендуют помещение у отдельных граждан	2 307	554	38	77	103	121	99	58	58
Сельская местность									
Все домохозяйства	1 009 052	171 839	4 402	7 551	12 731	24 001	34 424	32 741	55 989
в том числе проживают в:									
индивидуальном жилом доме	1 003 443	170 496	4 269	7 389	12 520	23 718	34 154	32 607	55 839
части индивидуального жилого дома	76	10	-	2	-	4	-	1	3
отдельной квартире	5 189	1 255	132	148	200	264	246	127	138
общей (коммунальной) квартире	344	78	1	12	11	15	24	6	9
комнате (квартире) в общежитии	-	-	-	-	-	-	-	-	-
Кроме того:									
в номере гостиницы	-	-	-	-	-	-	-	-	-
дачном доме	-	-	-	-	-	-	-	-	-
другом жилом помещении (включая временное жилье)	5 061	490	21	28	28	30	26	26	331
другом не жилом помещении, используемом для проживания	800	179	2	21	39	35	37	24	21
жилое помещение отсутствует	2	2	2	-	-	-	-	-	-
Из общего итога арендуют помещение у отдельных граждан	9 771	2 212	83	327	455	528	375	189	255
Таласская область									
Все домохозяйства	224 736	44 109	1 760	3 203	4 823	7 828	9 156	7 515	9 824
в том числе проживают в:									
индивидуальном жилом доме	213 257	40 871	1 325	2 586	4 191	7 166	8 656	7 311	9 636
части индивидуального жилого дома	226	57	7	7	8	13	10	6	6
отдельной квартире	10 621	2 991	387	565	587	614	476	196	166
общей (коммунальной) квартире	219	72	10	21	14	16	7	2	2
комнате (квартире) в общежитии	413	118	31	24	23	19	7	-	14
Кроме того:									
в номере гостиницы	-	-	-	-	-	-	-	-	-
дачном доме	-	-	-	-	-	-	-	-	-
другом жилом помещении (включая временное жилье)	846	142	7	13	27	16	30	13	36
другом не жилом помещении, используемом для проживания	70	20	4	2	5	4	2	1	2
жилое помещение отсутствует	-	-	-	-	-	-	-	-	-
Из общего итога арендуют помещение у отдельных граждан	4 645	1 197	93	162	231	318	227	97	69

	Все население, человек	Число домохозяйств, единиц	в том числе домохозяйства, состоящие из (число лиц)						
			1	2	3	4	5	6	7 и более
Городские поселения									
Все домохозяйства	32 837	8 296	806	1 167	1 391	1 861	1 556	859	656
в том числе проживают в:									
индивидуальном жилом доме	26 297	6 228	451	702	966	1 453	1 278	773	605
части индивидуального жилого дома	81	25	5	4	5	6	2	2	1
отдельной квартире	5 989	1 888	311	422	388	376	267	83	41
общей (коммунальной) квартире	123	45	8	15	10	8	2	1	1
комнате (квартире) в общежитии	347	110	31	24	22	18	7	-	8
Кроме того:									
в номере гостиницы	-	-	-	-	-	-	-	-	-
дачном доме	-	-	-	-	-	-	-	-	-
другом жилом помещении (включая временное жилье)	502	96	2	11	22	14	20	9	18
другом не жилом помещении, используемом для проживания	1	1	1	-	-	-	-	-	-
жилое помещение отсутствует	-	-	-	-	-	-	-	-	-
Из общего итога арендуют помещение у отдельных граждан	1 168	364	68	74	73	68	49	17	15
Сельская местность									
Все домохозяйства	191 899	35 813	954	2 036	3 432	5 967	7 600	6 656	9 168
в том числе проживают в:									
индивидуальном жилом доме	186 960	34 643	874	1 884	3 225	5 713	7 378	6 538	9 031
части индивидуального жилого дома	145	32	2	3	3	7	8	4	5
отдельной квартире	4 632	1 103	76	143	199	238	209	113	125
общей (коммунальной) квартире	96	27	2	6	4	8	5	1	1
комнате (квартире) в общежитии	66	8	-	-	1	1	-	-	6
Кроме того:									
в номере гостиницы	-	-	-	-	-	-	-	-	-
дачном доме	-	-	-	-	-	-	-	-	-
другом жилом помещении (включая временное жилье)	344	46	5	2	5	2	10	4	18
другом не жилом помещении, используемом для проживания	69	19	3	2	5	4	2	1	2
жилое помещение отсутствует	-	-	-	-	-	-	-	-	-
Из общего итога арендуют помещение у отдельных граждан	3 477	833	25	88	158	250	178	80	54
Чуйская область									
Все домохозяйства	783 104	204 209	28 558	33 174	34 022	38 521	30 724	18 807	20 403
в том числе проживают в:									
индивидуальном жилом доме	634 693	155 295	17 285	22 483	24 571	30 091	25 896	16 536	18 433
части индивидуального жилого дома	15 540	3 759	337	525	639	762	654	417	425
отдельной квартире	129 639	44 147	10 746	9 971	8 608	7 458	4 062	1 790	1 512
общей (коммунальной) квартире	1 361	392	53	75	82	76	56	37	13
комнате (квартире) в общежитии	1 871	616	137	120	122	134	56	27	20
Кроме того:									
в номере гостиницы	-	-	-	-	-	-	-	-	-
дачном доме	5 436	1 513	341	228	198	268	204	118	156
другом жилом помещении (включая временное жилье)	4 570	732	72	89	72	115	93	74	217

	Все население, человек	Число домохозяйств, единиц	в том числе домохозяйства, состоящие из (число лиц)						
			1	2	3	4	5	6	7 и более
другом не жилом помещении, используемом для проживания	527	123	16	17	21	21	17	13	18
жилое помещение отсутствует	1	1	1	-	-	-	-	-	-
Из общего итога арендуют помещение у отдельных граждан	12 603	3 492	474	552	734	756	494	262	220
Городские поселения									
Все домохозяйства	142 387	48 350	11 003	11 304	9 430	8 333	4 859	2 074	1 347
в том числе проживают в:									
индивидуальном жилом доме	82 658	24 739	3 854	5 247	4 821	4 843	3 314	1 559	1 101
части индивидуального жилого дома	1 060	351	58	95	73	67	37	12	9
отдельной квартире	57 730	22 888	6 971	5 877	4 461	3 363	1 490	497	229
общей (коммунальной) квартире	175	63	14	19	10	14	1	3	2
комнате (квартире) в общежитии	764	309	106	66	65	46	17	3	6
Кроме того:									
в номере гостиницы	-	-	-	-	-	-	-	-	-
дачном доме	353	82	2	12	16	16	16	11	9
другом жилом помещении (включая временное жилье)	380	44	5	3	4	3	5	2	22
другом не жилом помещении, используемом для проживания	-	-	-	-	-	-	-	-	-
жилое помещение отсутствует	-	-	-	-	-	-	-	-	-
Из общего итога арендуют помещение у отдельных граждан	1 978	634	104	131	167	121	67	26	18
Сельская местность									
Все домохозяйства	640 717	155 859	17 555	21 870	24 592	30 188	25 865	16 733	19 056
в том числе проживают в:									
индивидуальном жилом доме	552 035	130 556	13 431	17 236	19 750	25 248	22 582	14 977	17 332
части индивидуального жилого дома	14 480	3 408	279	430	566	695	617	405	416
отдельной квартире	71 909	21 259	3 775	4 094	4 147	4 095	2 572	1 293	1 283
общей (коммунальной) квартире	1 186	329	39	56	72	62	55	34	11
комнате (квартире) в общежитии	1 107	307	31	54	57	88	39	24	14
Кроме того:									
в номере гостиницы	-	-	-	-	-	-	-	-	-
дачном доме	5 083	1 431	339	216	182	252	188	107	147
другом жилом помещении (включая временное жилье)	4 190	688	67	86	68	112	88	72	195
другом не жилом помещении, используемом для проживания	527	123	16	17	21	21	17	13	18
жилое помещение отсутствует	1	1	1	-	-	-	-	-	-
Из общего итога арендуют помещение у отдельных граждан	10 625	2 858	370	421	567	635	427	236	202
г. Бишкек									
Все домохозяйства	816 798	226 720	33 553	40 323	43 130	45 405	30 929	16 916	16 464
в том числе проживают в:									
индивидуальном жилом доме	352 815	85 467	7 757	11 598	14 491	18 213	15 057	9 021	9 330
части индивидуального жилого дома	12 664	3 547	409	710	750	699	505	258	216
отдельной квартире	407 655	122 668	20 495	25 525	25 311	23 777	14 175	7 120	6 265
общей (коммунальной) квартире	11 256	3 219	535	701	670	549	313	178	273
комнате (квартире) в общежитии	32 408	11 819	4 357	1 789	1 908	2 167	879	339	380

	Все население, человек	Число домохозяйств, единиц	в том числе домохозяйства, состоящие из (число лиц)						
			1	2	3	4	5	6	7 и более
Кроме того:									
в номере гостиницы	31	10	5	2	1	-	1	-	1
дачном доме	488	88	2	2	6	12	23	18	25
другом жилом помещении (включая временное жилье)	12 484	2 072	156	233	314	360	266	150	593
другом не жилом помещении, используемом для проживания	462	114	18	24	18	13	16	8	17
жилое помещение отсутствует	159	18	-	-	-	3	2	4	9
Из общего итога арендуют помещение у отдельных граждан	78 839	22 037	2 477	4 317	4 983	4 517	2 873	1 503	1 367
Городские поселения									
Все домохозяйства	812 753	225 910	33 510	40 250	43 015	45 263	30 808	16 796	16 268
в том числе проживают в:									
индивидуальном жилом доме	349 097	84 721	7 714	11 533	14 389	18 083	14 940	8 909	9 153
части индивидуального жилого дома	12 606	3 537	409	710	748	696	505	257	212
отдельной квартире	407 386	122 614	20 495	25 517	25 300	23 768	14 171	7 113	6 250
общей (коммунальной) квартире	11 256	3 219	535	701	670	549	313	178	273
комнате (квартире) в общежитии	32 408	11 819	4 357	1 789	1 908	2 167	879	339	380
Кроме того:									
в номере гостиницы	31	10	5	2	1	-	1	-	1
дачном доме	488	88	2	2	6	12	23	18	25
другом жилом помещении (включая временное жилье)	12 418	2 061	156	232	313	360	265	146	589
другом не жилом помещении, используемом для проживания	462	114	18	24	18	13	16	8	17
жилое помещение отсутствует	159	18	-	-	-	3	2	4	9
Из общего итога арендуют помещение у отдельных граждан	78 420	21 935	2 470	4 302	4 959	4 499	2 857	1 495	1 353
Сельская местность									
Все домохозяйства	4 045	810	43	73	115	142	121	120	196
в том числе проживают в:									
индивидуальном жилом доме	3 718	746	43	65	102	130	117	112	177
части индивидуального жилого дома	58	10	-	-	2	3	-	1	4
отдельной квартире	269	54	-	8	11	9	4	7	15
общей (коммунальной) квартире	-	-	-	-	-	-	-	-	-
комнате (квартире) в общежитии	-	-	-	-	-	-	-	-	-
Кроме того:									
в номере гостиницы	-	-	-	-	-	-	-	-	-
дачном доме	-	-	-	-	-	-	-	-	-
другом жилом помещении (включая временное жилье)	66	11	-	1	1	-	1	4	4
другом не жилом помещении, используемом для проживания	-	-	-	-	-	-	-	-	-
жилое помещение отсутствует	-	-	-	-	-	-	-	-	-
Из общего итога арендуют помещение у отдельных граждан	419	102	7	15	24	18	16	8	14
г. Ош									
Все домохозяйства	251 935	56 799	5 055	7 286	8 520	10 351	10 189	6 820	8 578
в том числе проживают в:									
индивидуальном жилом доме	145 554	26 793	1 091	1 567	2 562	4 415	5 728	4 534	6 896

	Все население, человек	Число домохозяйств, единиц	в том числе домохозяйства, состоящие из (число лиц)						
			1	2	3	4	5	6	7 и более
части индивидуального жилого дома	1 541	360	29	54	56	56	82	39	44
отдельной квартире	91 627	25 497	3 391	4 673	4 842	5 052	3 977	2 051	1 511
общей (коммунальной) квартире	4 043	1 199	173	264	236	231	154	86	55
комнате (квартире) в общежитии	9 170	2 950	371	728	824	597	248	110	72
Кроме того:									
в номере гостиницы	10	7	6	-	-	1	-	-	-
дачном доме	1 117	257	22	33	45	45	39	37	36
другом жилом помещении (включая временное жилье)	2 509	274	11	15	11	36	35	16	150
другом не жилом помещении, используемом для проживания	26	11	2	4	4	1	-	-	-
жилое помещение отсутствует	9	7	5	2	-	-	-	-	-
Из общего итога арендуют помещение у отдельных граждан	11 933	3 431	385	751	735	698	454	226	182
Городские поселения									
Все домохозяйства	226 774	52 458	4 946	7 118	8 188	9 707	9 220	5 999	7 280
в том числе проживают в:									
индивидуальном жилом доме	121 000	22 587	993	1 414	2 251	3 800	4 783	3 728	5 618
части индивидуального жилого дома	1 503	351	28	54	54	54	80	38	43
отдельной квартире	91 118	25 390	3 385	4 662	4 825	5 030	3 958	2 037	1 493
общей (коммунальной) квартире	3 983	1 180	169	260	234	226	151	86	54
комнате (квартире) в общежитии	9 170	2 950	371	728	824	597	248	110	72
Кроме того:									
в номере гостиницы	10	7	6	-	-	1	-	-	-
дачном доме	1 109	255	22	33	45	43	39	37	36
другом жилом помещении (включая временное жилье)	2 458	262	11	12	10	34	32	14	149
другом не жилом помещении, используемом для проживания	26	11	2	4	4	1	-	-	-
жилое помещение отсутствует	9	7	5	2	-	-	-	-	-
Из общего итога арендуют помещение у отдельных граждан	11 737	3 388	383	749	726	688	444	222	176
Сельская местность									
Все домохозяйства	25 161	4 341	109	168	332	644	969	821	1 298
в том числе проживают в:									
индивидуальном жилом доме	24 554	4 206	98	153	311	615	945	806	1 278
части индивидуального жилого дома	38	9	1	-	2	2	2	1	1
отдельной квартире	509	107	6	11	17	22	19	14	18
общей (коммунальной) квартире	60	19	4	4	2	5	3	-	1
комнате (квартире) в общежитии	-	-	-	-	-	-	-	-	-
Кроме того:									
в номере гостиницы	-	-	-	-	-	-	-	-	-
дачном доме	8	2	-	-	-	2	-	-	-
другом жилом помещении (включая временное жилье)	51	12	-	3	1	2	3	2	1
другом не жилом помещении, используемом для проживания	-	-	-	-	-	-	-	-	-
жилое помещение отсутствует	-	-	-	-	-	-	-	-	-
Из общего итога арендуют помещение у отдельных граждан	196	43	2	2	9	10	10	4	6

2.3. Структура домохозяйств по размеру и типам жилых помещений занимаемых под постоянное проживание⁴

(в процентах к итогу)

	Всего	в том числе домохозяйства, состоящие из (число лиц)						
		1	2	3	4	5	6	7 и более
Кыргызская Республика								
Все домохозяйства	100	100	100	100	100	100	100	100
в том числе проживают в:								
индивидуальном жилом доме	74,7	47,1	55,2	62,8	72,4	82,4	88,5	92,9
части индивидуального жилого дома	0,9	1,0	1,2	1,2	1,0	0,8	0,6	0,5
отдельной квартире	22,3	45,7	40,3	33,1	24,3	15,7	10,2	6,1
общей (коммунальной) квартире	0,6	0,9	1,0	0,8	0,6	0,4	0,3	0,2
комнате (квартире) в общежитии	1,5	5,3	2,3	2,1	1,7	0,7	0,4	0,3
Городские поселения								
Все домохозяйства	100	100	100	100	100	100	100	100
в том числе проживают в:								
индивидуальном жилом доме	46,0	27,6	34,5	39,4	46,6	56,3	63,6	71,6
части индивидуального жилого дома	1,3	1,0	1,4	1,4	1,2	1,3	1,2	1,2
отдельной квартире	47,9	62,1	59,0	54,1	47,3	39,5	33,0	24,9
общей (коммунальной) квартире	1,2	1,3	1,5	1,3	1,2	1,0	0,9	1,1
комнате (квартире) в общежитии	3,6	8,0	3,6	3,8	3,7	1,9	1,4	1,2
Сельская местность								
Все домохозяйства	100	100	100	100	100	100	100	100
в том числе проживают в:								
индивидуальном жилом доме	94,9	84,7	87,8	90,7	93,8	96,3	97,7	98,5
части индивидуального жилого дома	0,6	0,9	1,0	0,9	0,7	0,6	0,4	0,3
отдельной квартире	4,4	14,1	10,9	8,1	5,3	3,0	1,8	1,2
общей (коммунальной) квартире	0,1	0,2	0,2	0,2	0,1	0,1	0,1	-
комнате (квартире) в общежитии	-	0,1	0,1	0,1	0,1	-	-	0,0
Баткенская область								
Все домохозяйства	100	100	100	100	100	100	100	100
в том числе проживают в:								
индивидуальном жилом доме	88,3	55,8	71,2	78,9	86,6	91,6	94,3	96,5
части индивидуального жилого дома	0,9	0,9	0,9	1,2	0,9	0,8	0,7	0,8
отдельной квартире	10,6	43,1	27,5	19,5	11,9	7,5	4,8	2,6
общей (коммунальной) квартире	-	-	-	-	-	-	-	-
комнате (квартире) в общежитии	0,2	0,2	0,4	0,5	0,6	0,1	0,1	0,1
Джалал-Абадская область								
Все домохозяйства	100	100	100	100	100	100	100	100
в том числе проживают в:								
индивидуальном жилом доме	85,5	53,4	65,4	73,9	81,1	88,2	92,6	95,9
части индивидуального жилого дома	0,2	0,4	0,3	0,3	0,2	0,2	0,2	0,1
отдельной квартире	13,4	45,0	32,9	24,1	16,9	10,8	6,7	3,7
общей (коммунальной) квартире	0,3	0,7	0,6	0,5	0,5	0,3	0,2	0,2
комнате (квартире) в общежитии	0,6	0,5	0,8	1,2	1,3	0,5	0,3	0,1
Иссык-Кульская область								
Все домохозяйства	100	100	100	100	100	100	100	100
в том числе проживают в:								
индивидуальном жилом доме	81,6	61,6	70,8	75,2	81,5	87,7	92,3	95,8
части индивидуального жилого дома	0,7	1,0	0,9	0,9	0,6	0,6	0,4	0,4
отдельной квартире	16,8	34,2	27,3	22,9	17,1	11,3	7,0	3,5
общей (коммунальной) квартире	0,4	0,5	0,4	0,4	0,4	0,4	0,2	0,2
комнате (квартире) в общежитии	0,5	2,8	0,6	0,6	0,4	-	0,1	0,1

	Всего	в том числе домохозяйства, состоящие из (число лиц)						
		1	2	3	4	5	6	7 и более
Нарынская область								
Все домохозяйства	100	100	100	100	100	100	100	100
в том числе проживают в:								
индивидуальном жилом доме	89,8	73,9	78,7	83,2	87,8	91,4	94,1	96,5
части индивидуального жилого дома	0,8	1,1	1,3	1,0	0,9	0,8	0,7	0,6
отдельной квартире	8,7	23,0	18,5	14,7	10,3	7,3	4,7	2,6
общей (коммунальной) квартире	0,7	1,9	1,5	1,1	1,0	0,5	0,5	0,2
комнате (квартире) в общежитии	-	0,1	-	-	-	-	-	0,1
Ошская область								
Все домохозяйства	100	100	100	100	100	100	100	100
в том числе проживают в:								
индивидуальном жилом доме	98,0	90,8	93,9	95,4	97,0	98,0	98,9	99,5
части индивидуального жилого дома	-	-	-	-	0,0	-	-	-
отдельной квартире	2,0	9,2	6,0	4,5	2,9	1,9	1,1	0,5
общей (коммунальной) квартире	-	0,0	0,1	0,1	0,1	0,1	-	0,0
комнате (квартире) в общежитии	-	-	-	-	-	-	-	-
Таласская область								
Все домохозяйства	100	100	100	100	100	100	100	100
в том числе проживают в:								
индивидуальном жилом доме	92,6	75,3	80,7	86,9	91,5	94,5	97,3	98,1
части индивидуального жилого дома	0,1	0,4	0,2	0,1	0,2	0,1	0,1	0,1
отдельной квартире	6,8	22,0	17,6	12,2	7,9	5,2	2,6	1,7
общей (коммунальной) квартире	0,2	0,6	0,7	0,3	0,2	0,1	-	0,0
комнате (квартире) в общежитии	0,3	1,7	0,8	0,5	0,2	0,1	-	0,1
Чуйская область								
Все домохозяйства	100	100	100	100	100	100	100	100
в том числе проживают в:								
индивидуальном жилом доме	76,1	60,5	67,8	72,2	78,1	84,3	87,9	90,3
части индивидуального жилого дома	1,8	1,2	1,6	1,9	2,0	2,1	2,2	2,1
отдельной квартире	21,6	37,6	30,0	25,3	19,4	13,2	9,5	7,4
общей (коммунальной) квартире	0,2	0,2	0,2	0,2	0,2	0,2	0,2	0,1
комнате (квартире) в общежитии	0,3	0,5	0,4	0,4	0,3	0,2	0,2	0,1
г. Бишкек								
Все домохозяйства	100	100	100	100	100	100	100	100
в том числе проживают в:								
индивидуальном жилом доме	37,7	23,1	28,8	33,6	40,1	48,7	53,3	56,7
части индивидуального жилого дома	1,6	1,2	1,8	1,7	1,5	1,6	1,5	1,3
отдельной квартире	54,1	61,1	63,3	58,7	52,4	45,8	42,1	38,0
общей (коммунальной) квартире	1,4	1,6	1,7	1,6	1,2	1,0	1,1	1,7
комнате (квартире) в общежитии	5,2	13,0	4,4	4,4	4,8	2,9	2,0	2,3
г. Ош								
Все домохозяйства	100	100	100	100	100	100	100	100
в том числе проживают в:								
индивидуальном жилом доме	47,2	21,6	21,5	30,1	42,7	56,2	66,5	80,4
части индивидуального жилого дома	0,6	0,6	0,8	0,7	0,5	0,8	0,6	0,5
отдельной квартире	44,9	67,1	64,1	56,8	48,8	39,0	30,1	17,6
общей (коммунальной) квартире	2,1	3,4	3,6	2,8	2,2	1,5	1,2	0,7
комнате (квартире) в общежитии	5,2	7,3	10,0	9,7	5,8	2,5	1,6	0,8

2.4. Население по типам и формам собственности жилых помещений, занимаемых под постоянное проживание⁵

(человек)

	Все население	в том числе проживает в				
		индивидуальном жилом доме	части индивидуального жилого дома	отдельной квартире	общей (коммунальной) квартире	комнате (квартире) в общежитии
Кыргызская Республика	5 287 166	4 328 343	39 735	845 842	23 123	50 123
Жилые помещения	5 131 813	4 242 967	35 898	785 719	19 903	47 326
в том числе:						
принадлежат на правах частной собственности	5 080 776	4 229 707	35 284	772 244	19 387	24 154
находятся в государственной собственности	38 683	8 960	317	8 114	338	20 954
находятся в муниципальной собственности	6 878	1 721	176	2 972	178	1 831
принадлежат к другой форме собственности	5 476	2 579	121	2 389	-	387
Кроме того, арендовано у частного владельца	155 353	85 376	3 837	60 123	3 220	2 797
Городские поселения	1 787 942	953 278	22 432	742 929	20 685	48 618
Жилые помещения	1 674 885	906 152	18 852	686 534	17 522	45 825
в том числе:						
принадлежат на правах частной собственности	1 636 796	901 994	18 575	675 873	17 109	23 245
находятся в государственной собственности	29 398	2 469	140	6 073	241	20 475
находятся в муниципальной собственности	5 107	593	19	2 597	172	1 726
принадлежат к другой форме собственности	3 584	1 096	118	1 991	-	379
Кроме того, арендовано у частного владельца	113 057	47 126	3 580	56 395	3 163	2 793
Сельская местность	3 499 224	3 375 065	17 303	102 913	2 438	1 505
Жилые помещения	3 456 928	3 336 815	17 046	99 185	2 381	1 501
в том числе:						
принадлежат на правах частной собственности	3 443 980	3 327 713	16 709	96 371	2 278	909
находятся в государственной собственности	9 285	6 491	177	2 041	97	479
находятся в муниципальной собственности	1 771	1 128	157	375	6	105
принадлежат к другой форме собственности	1 892	1 483	3	398	-	8
Кроме того, арендовано у частного владельца	42 296	38 250	257	3 728	57	4
Баткенская область	423 561	390 411	3 454	28 908	-	788
Жилые помещения	413 623	382 253	3 325	27 257	-	788
в том числе:						
принадлежат на правах частной собственности	411 264	381 284	3 302	26 582	-	96
находятся в государственной собственности	1 783	728	18	356	-	681
находятся в муниципальной собственности	471	144	5	315	-	7
принадлежат к другой форме собственности	105	97	-	4	-	4
Кроме того, арендовано у частного владельца	9 938	8 158	129	1 651	-	-
Городские поселения	100 986	68 876	3 374	28 007	-	729
Жилые помещения	96 619	66 035	3 251	26 604	-	729
в том числе:						
принадлежат на правах частной собственности	95 167	65 861	3 232	25 982	-	92
находятся в государственной собственности	1 037	94	14	303	-	626
находятся в муниципальной собственности	364	37	5	315	-	7
принадлежат к другой форме собственности	51	43	-	4	-	4
Кроме того, арендовано у частного владельца	4 367	2 841	123	1 403	-	-

	Все население	в том числе проживает в				
		индивидуальном жилом доме	части индивидуального жилого дома	отдельной квартире	общей (коммунальной) квартире	комнате (квартире) в общежитии
Сельская местность	322 575	321 535	80	901	-	59
Жилые помещения	317 004	316 218	74	653	-	59
в том числе:						
принадлежат на правах частной собственности	316 097	315 423	70	600	-	4
находятся в государственной собственности	746	634	4	53	-	55
находятся в муниципальной собственности	107	107	-	-	-	-
принадлежат к другой форме собственности	54	54	-	-	-	-
Кроме того, арендовано у частного владельца	5 571	5 317	6	248	-	-
Джалал-Абадская область	1 000 816	900 021	1 806	91 691	3 069	4 229
Жилые помещения	985 456	889 047	1 787	87 779	2 671	4 172
в том числе:						
принадлежат на правах частной собственности	978 233	886 203	1 720	86 391	2 487	1 432
находятся в государственной собственности	4 561	2 039	64	437	33	1 988
находятся в муниципальной собственности	2 123	405	-	866	151	701
принадлежат к другой форме собственности	539	400	3	85	-	51
Кроме того, арендовано у частного владельца	15 360	10 974	19	3 912	398	57
Городские поселения	223 595	133 713	1 233	81 890	2 725	4 034
Жилые помещения	216 087	130 400	1 214	78 169	2 327	3 977
в том числе:						
принадлежат на правах частной собственности	210 837	129 159	1 211	76 975	2 170	1 322
находятся в государственной собственности	3 035	696	-	352	6	1 981
находятся в муниципальной собственности	1 821	290	-	757	151	623
принадлежат к другой форме собственности	394	255	3	85	-	51
Кроме того, арендовано у частного владельца	7 508	3 313	19	3 721	398	57
Сельская местность	777 221	766 308	573	9 801	344	195
Жилые помещения	769 369	758 647	573	9 610	344	195
в том числе:						
принадлежат на правах частной собственности	767 396	757 044	509	9 416	317	110
находятся в государственной собственности	1 526	1 343	64	85	27	7
находятся в муниципальной собственности	302	115	-	109	-	78
принадлежат к другой форме собственности	145	145	-	-	-	-
Кроме того, арендовано у частного владельца	7 852	7 661	-	191	-	-
Иссык-Кульская область	433 823	374 708	2 472	54 075	1 410	1 158
Жилые помещения	422 346	368 493	2 295	49 244	1 380	934
в том числе:						
принадлежат на правах частной собственности	419 285	367 265	2 265	48 056	1 369	330
находятся в государственной собственности	2 410	827	14	996	-	573
находятся в муниципальной собственности	241	130	2	74	11	24
принадлежат к другой форме собственности	410	271	14	118	-	7
Кроме того, арендовано у частного владельца	11 477	6 215	177	4 831	30	224

	Все население	в том числе проживает в				
		индивидуальном жилом доме	части индивидуального жилого дома	отдельной квартире	общей (коммунальной) квартире	комнате (квартире) в общежитии
Городские поселения	123 425	71 434	2 023	47 639	1 237	1 092
Жилые помещения	116 133	69 010	1 859	43 180	1 212	872
в том числе:						
принадлежат на правах частной собственности	114 303	68 760	1 829	42 206	1 207	301
находятся в государственной собственности	1 491	132	14	789	-	556
находятся в муниципальной собственности	92	5	2	67	5	13
принадлежат к другой форме собственности	247	113	14	118	-	2
Кроме того, арендовано у частного владельца	7 292	2 424	164	4 459	25	220
Сельская местность	310 398	303 274	449	6 436	173	66
Жилые помещения	306 213	299 483	436	6 064	168	62
в том числе:						
принадлежат на правах частной собственности	304 982	298 505	436	5 850	162	29
находятся в государственной собственности	919	695	-	207	-	17
находятся в муниципальной собственности	149	125	-	7	6	11
принадлежат к другой форме собственности	163	158	-	-	-	5
Кроме того, арендовано у частного владельца	4 185	3 791	13	372	5	4
Нарынская область	256 387	235 991	1 943	16 946	1 421	86
Жилые помещения	252 720	233 010	1 922	16 313	1 389	86
в том числе:						
принадлежат на правах частной собственности	251 442	232 338	1 877	15 811	1 335	81
находятся в государственной собственности	1 018	504	14	446	49	5
находятся в муниципальной собственности	169	94	31	39	5	-
принадлежат к другой форме собственности	91	74	-	17	-	-
Кроме того, арендовано у частного владельца	3 667	2 981	21	633	32	-
Городские поселения	38 231	22 753	539	13 679	1 186	74
Жилые помещения	37 244	22 310	529	13 159	1 172	74
в том числе:						
принадлежат на правах частной собственности	36 571	22 148	523	12 684	1 142	74
находятся в государственной собственности	573	114	6	428	25	-
находятся в муниципальной собственности	48	13	-	30	5	-
принадлежат к другой форме собственности	52	35	-	17	-	-
Кроме того, арендовано у частного владельца	987	443	10	520	14	-
Сельская местность	218 156	213 238	1 404	3 267	235	12
Жилые помещения	215 476	210 700	1 393	3 154	217	12
в том числе:						
принадлежат на правах частной собственности	214 871	210 190	1 354	3 127	193	7
находятся в государственной собственности	445	390	8	18	24	5
находятся в муниципальной собственности	121	81	31	9	-	-
принадлежат к другой форме собственности	39	39	-	-	-	-
Кроме того, арендовано у частного владельца	2 680	2 538	11	113	18	-

	Все население	в том числе проживает в				
		индивидуальном жилом доме	части индивидуального жилого дома	отдельной квартире	общей (коммунальной) квартире	комнате (квартире) в общежитии
Ошская область	1 096 006	1 080 893	89	14 680	344	-
Жилые помещения	1 085 279	1 071 182	78	13 675	344	-
в том числе:						
принадлежат на правах частной собственности	1 082 814	1 068 860	78	13 532	344	-
находятся в государственной собственности	1 530	1 425	-	105	-	-
находятся в муниципальной собственности	235	197	-	38	-	-
принадлежат к другой форме собственности	700	700	-	-	-	-
Кроме того, арендовано у частного владельца	10 727	9 711	11	1 005	-	-
Городские поселения	86 954	77 450	13	9 491	-	-
Жилые помещения	84 651	75 767	13	8 871	-	-
в том числе:						
принадлежат на правах частной собственности	84 479	75 595	13	8 871	-	-
находятся в государственной собственности	134	134	-	-	-	-
находятся в муниципальной собственности	11	11	-	-	-	-
принадлежат к другой форме собственности	27	27	-	-	-	-
Кроме того, арендовано у частного владельца	2 303	1 683	-	620	-	-
Сельская местность	1 009 052	1 003 443	76	5 189	344	-
Жилые помещения	1 000 628	995 415	65	4 804	344	-
в том числе:						
принадлежат на правах частной собственности	998 335	993 265	65	4 661	344	-
находятся в государственной собственности	1 396	1 291	-	105	-	-
находятся в муниципальной собственности	224	186	-	38	-	-
принадлежат к другой форме собственности	673	673	-	-	-	-
Кроме того, арендовано у частного владельца	8 424	8 028	11	385	-	-
Таласская область	224 736	213 257	226	10 621	219	413
Жилые помещения	220 103	209 413	219	9 858	208	405
в том числе:						
принадлежат на правах частной собственности	219 464	208 936	219	9 784	208	317
находятся в государственной собственности	534	395	-	51	-	88
находятся в муниципальной собственности	55	32	-	23	-	-
принадлежат к другой форме собственности	50	50	-	-	-	-
Кроме того, арендовано у частного владельца	4 633	3 844	7	763	11	8
Городские поселения	32 837	26 297	81	5 989	123	347
Жилые помещения	31 672	25 731	79	5 400	123	339
в том числе:						
принадлежат на правах частной собственности	31 518	25 679	79	5 386	123	251
находятся в государственной собственности	138	45	-	5	-	88
находятся в муниципальной собственности	15	6	-	9	-	-
принадлежат к другой форме собственности	1	1	-	-	-	-
Кроме того, арендовано у частного владельца	1 165	566	2	589	-	8

	Все население	в том числе проживает в				
		индивидуальном жилом доме	части индивидуального жилого дома	отдельной квартире	общей (коммунальной) квартире	комнате (квартире) в общежитии
Сельская местность	191 899	186 960	145	4 632	96	66
Жилые помещения	188 431	183 682	140	4 458	85	66
в том числе:						
принадлежат на правах частной собственности	187 946	183 257	140	4 398	85	66
находятся в государственной собственности	396	350	-	46	-	-
находятся в муниципальной собственности	40	26	-	14	-	-
принадлежат к другой форме собственности	49	49	-	-	-	-
Кроме того, арендовано у частного владельца	3 468	3 278	5	174	11	-
Чуйская область	783 104	634 693	15 540	129 639	1 361	1 871
Жилые помещения	771 641	626 592	15 330	126 524	1 327	1 868
в том числе:						
принадлежат на правах частной собственности	765 024	623 866	15 104	123 446	1 279	1 329
находятся в государственной собственности	4 869	1 826	97	2 402	48	496
находятся в муниципальной собственности	876	497	126	213	-	40
принадлежат к другой форме собственности	872	403	3	463	-	3
Кроме того, арендовано у частного владельца	11 463	8 101	210	3 115	34	3
Городские поселения	142 387	82 658	1 060	57 730	175	764
Жилые помещения	140 444	81 647	1 058	56 814	164	761
в том числе:						
принадлежат на правах частной собственности	139 179	81 474	1 058	55 849	162	636
находятся в государственной собственности	1 108	120	-	885	2	101
находятся в муниципальной собственности	48	9	-	15	-	24
принадлежат к другой форме собственности	109	44	-	65	-	-
Кроме того, арендовано у частного владельца	1 943	1 011	2	916	11	3
Сельская местность	640 717	552 035	14 480	71 909	1 186	1 107
Жилые помещения	631 197	544 945	14 272	69 710	1 163	1 107
в том числе:						
принадлежат на правах частной собственности	625 845	542 392	14 046	67 597	1 117	693
находятся в государственной собственности	3 761	1 706	97	1 517	46	395
находятся в муниципальной собственности	828	488	126	198	-	16
принадлежат к другой форме собственности	763	359	3	398	-	3
Кроме того, арендовано у частного владельца	9 520	7 090	208	2 199	23	-
г. Бишкек	816 798	352 815	12 664	407 655	11 256	32 408
Жилые помещения	740 501	319 384	9 465	372 420	8 844	30 388
в том числе:						
принадлежат на правах частной собственности	718 977	317 806	9 312	367 367	8 803	15 689
находятся в государственной собственности	16 582	868	41	2 187	36	13 450
находятся в муниципальной собственности	2 499	222	11	1 322	5	939
принадлежат к другой форме собственности	2 443	488	101	1 544	-	310
Кроме того, арендовано у частного владельца	76 297	33 431	3 199	35 235	2 412	2 020

	Все население	в том числе проживает в				
		индивидуальном жилом доме	части индивидуального жилого дома	отдельной квартире	общей (коммунальной) квартире	комнате (квартире) в общежитии
Городские поселения	812 753	349 097	12 606	407 386	11 256	32 408
Жилые помещения	736 865	316 026	9 410	372 197	8 844	30 388
в том числе:						
принадлежат на правах частной собственности	715 400	314 503	9 261	367 144	8 803	15 689
находятся в государственной собственности	16 527	817	37	2 187	36	13 450
находятся в муниципальной собственности	2 499	222	11	1 322	5	939
принадлежат к другой форме собственности	2 439	484	101	1 544	-	310
Кроме того, арендовано у частного владельца	75 888	33 071	3 196	35 189	2 412	2 020
Сельская местность	4 045	3 718	58	269	-	-
Жилые помещения	4 045	3 718	58	269	-	-
в том числе:						
принадлежат на правах частной собственности	3 577	3 303	51	223	-	-
находятся в государственной собственности	55	51	4	-	-	-
находятся в муниципальной собственности	4	4	-	-	-	-
принадлежат к другой форме собственности	409	360	3	46	-	-
г. Ош	251 935	145 554	1 541	91 627	4 043	9 170
Жилые помещения	240 144	143 593	1 477	82 649	3 740	8 685
в том числе:						
принадлежат на правах частной собственности	234 273	143 149	1 407	81 275	3 562	4 880
находятся в государственной собственности	5 396	348	69	1 134	172	3 673
находятся в муниципальной собственности	209	-	1	82	6	120
принадлежат к другой форме собственности	266	96	-	158	-	12
Кроме того, арендовано у частного владельца	11 791	1 961	64	8 978	303	485
Городские поселения	226 774	121 000	1 503	91 118	3 983	9 170
Жилые помещения	215 170	119 226	1 439	82 140	3 680	8 685
в том числе:						
принадлежат на правах частной собственности	209 342	118 815	1 369	80 776	3 502	4 880
находятся в государственной собственности	5 355	317	69	1 124	172	3 673
находятся в муниципальной собственности	209	-	1	82	6	120
принадлежат к другой форме собственности	264	94	-	158	-	12
Кроме того, арендовано у частного владельца	11 604	1 774	64	8 978	303	485
Сельская местность	25 161	24 554	38	509	60	-
Жилые помещения	25 161	24 554	38	509	60	-
в том числе:						
принадлежат на правах частной собственности	24 931	24 334	38	499	60	-
находятся в государственной собственности	41	31	-	10	-	-
принадлежат к другой форме собственности	2	2	-	-	-	-
Кроме того, арендовано у частного владельца	187	187	-	-	-	-

³В этой и последующей таблице 2.5, 2.6, 2.7 раздела 2 в численность населения не включено население, постоянно проживающее в прочих помещениях и в помещениях коллективного проживания институциональных учреждений.

2.5. Структура населения по типам и формам собственности жилых помещений, занимаемых под постоянное проживание⁵

(в процентах к итогу)

	Всего	в том числе проживает в				
		индивидуальном жилом доме	части индивидуального жилого дома	отдельной квартире	общей (коммунальной) квартире	комнате (квартире) в общежитии
Кыргызская Республика	100	100	100	100	100	100
Жилые помещения	97,1	98,0	90,3	92,9	86,1	94,4
в том числе:						
принадлежат на правах частной собственности	96,2	97,7	88,8	91,2	83,8	48,1
находятся в государственной собственности	0,7	0,2	0,8	1,0	1,5	41,8
находятся в муниципальной собственности	0,1	0,0	0,4	0,4	0,8	3,7
принадлежат к другой форме собственности	0,1	0,1	0,3	0,3	-	0,8
Кроме того, арендовано у частного владельца	2,9	2,0	9,7	7,1	13,9	5,6
Городские поселения	100	100	100	100	100	100
Жилые помещения	93,7	95,1	84,0	92,4	84,7	94,3
в том числе:						
принадлежат на правах частной собственности	91,6	94,6	82,8	91,0	82,7	47,8
находятся в государственной собственности	1,6	0,3	0,6	0,8	1,2	42,1
находятся в муниципальной собственности	0,3	0,1	0,1	0,3	0,8	3,6
принадлежат к другой форме собственности	0,2	0,1	0,5	0,3	-	0,8
Кроме того, арендовано у частного владельца	6,3	4,9	16,0	7,6	15,3	5,7
Сельская местность	100	100	100	100	100	100
Жилые помещения	98,8	98,9	98,5	96,4	97,7	99,7
в том числе:						
принадлежат на правах частной собственности	98,3	98,7	96,6	93,6	93,5	60,4
находятся в государственной собственности	0,3	0,2	1,0	2,0	4,0	31,8
находятся в муниципальной собственности	0,1	0,0	0,9	0,4	0,2	7,0
принадлежат к другой форме собственности	0,1	0,0	0,0	0,4	-	0,5
Кроме того, арендовано у частного владельца	1,2	1,1	1,5	3,6	2,3	0,3
Баткенская область	100	100	100	100	-	100
Жилые помещения	97,7	97,9	96,3	94,3	-	100
в том числе:						
принадлежат на правах частной собственности	97,2	97,7	95,7	92,0	-	12,2
находятся в государственной собственности	0,4	0,2	0,5	1,2	-	86,4
находятся в муниципальной собственности	0,1	0,0	0,1	1,1	-	0,9
принадлежат к другой форме собственности	0,0	0,0	-	0,0	-	0,5
Кроме того, арендовано у частного владельца	2,3	2,1	3,7	5,7	-	-
Джалал-Абадская область	100	100	100	100	100	100
Жилые помещения	98,5	98,8	98,9	95,7	87,0	98,7
в том числе:						
принадлежат на правах частной собственности	97,7	98,6	95,2	94,2	81,0	33,9
находятся в государственной собственности	0,5	0,2	3,5	0,5	1,1	47,0
находятся в муниципальной собственности	0,2	0,0	-	0,9	4,9	16,6
принадлежат к другой форме собственности	0,1	0,0	0,2	0,1	-	1,2
Кроме того, арендовано у частного владельца	1,5	1,2	1,1	4,3	13,0	1,3

	Всего	в том числе проживает в				
		индивидуальном жилом доме	части индивидуального жилого дома	отдельной квартире	общей (коммунальной) квартире	комнате (квартире) в общежитии
Иссык-Кульская область	100	100	100	100	100	100
Жилые помещения	97,4	98,3	92,8	91,1	97,9	80,7
в том числе:						
принадлежат на правах частной собственности	96,6	98,0	91,5	89,0	97,1	28,5
находятся в государственной собственности	0,6	0,2	0,6	1,8	-	49,5
находятся в муниципальной собственности	0,1	0,0	0,1	0,1	0,8	2,1
принадлежат к другой форме собственности	0,1	0,1	0,6	0,2	-	0,6
Кроме того, арендовано у частного владельца	2,6	1,7	7,2	8,9	2,1	19,3
Нарынская область	100	100	100	100	100	100
Жилые помещения	98,6	98,7	98,9	96,3	97,7	100
в том числе:						
принадлежат на правах частной собственности	98,1	98,5	96,6	93,4	93,9	94,2
находятся в государственной собственности	0,4	0,2	0,7	2,6	3,4	5,8
находятся в муниципальной собственности	0,1	0,0	1,6	0,2	0,4	-
принадлежат к другой форме собственности	0,0	0,0	-	0,1	-	-
Кроме того, арендовано у частного владельца	1,4	1,3	1,1	3,7	2,3	-
Ошская область	100	100	100	100	100	-
Жилые помещения	99,0	99,1	87,6	93,2	100	-
в том числе:						
принадлежат на правах частной собственности	98,8	98,9	87,6	92,2	100	-
находятся в государственной собственности	0,1	0,1	-	0,7	-	-
находятся в муниципальной собственности	0,0	0,0	-	0,3	-	-
принадлежат к другой форме собственности	0,1	0,1	-	-	-	-
Кроме того, арендовано у частного владельца	1,0	0,9	12,4	6,8	-	-
Таласская область	100	100	100	100	100	100
Жилые помещения	97,9	98,2	96,9	92,8	95,0	98,1
в том числе:						
принадлежат на правах частной собственности	97,7	98,0	96,9	92,1	95,0	76,8
находятся в государственной собственности	0,2	0,2	-	0,5	-	21,3
находятся в муниципальной собственности	0,0	0,0	-	0,2	-	-
принадлежат к другой форме собственности	0,0	0,0	-	-	-	-
Кроме того, арендовано у частного владельца	2,1	1,8	3,1	7,2	5,0	1,9
Чуйская область	100	100	100	100	100	100
Жилые помещения	98,5	98,7	98,6	97,6	97,5	99,8
в том числе:						
принадлежат на правах частной собственности	97,7	98,2	97,2	95,1	94,0	71,0
находятся в государственной собственности	0,6	0,3	0,6	1,9	3,5	26,5
находятся в муниципальной собственности	0,1	0,1	0,8	0,2	-	2,1
принадлежат к другой форме собственности	0,1	0,1	0,0	0,4	-	0,2
Кроме того, арендовано у частного владельца	1,5	1,3	1,4	2,4	2,5	0,2

	Всего	в том числе проживает в				
		индивидуальном жилом доме	части индивидуального жилого дома	отдельной квартире	общей (коммунальной) квартире	комнате (квартире) в общежитии
г. Бишкек	100	100	100	100	100	100
Жилые помещения	90,7	90,5	74,7	91,4	78,6	93,8
в том числе:						
принадлежат на правах частной собственности	88,1	90,1	73,5	90,1	78,2	48,4
находятся в государственной собственности	2,0	0,2	0,3	0,6	0,3	41,5
находятся в муниципальной собственности	0,3	0,1	0,1	0,3	0,1	2,9
принадлежат к другой форме собственности	0,3	0,1	0,8	0,4	-	1,0
Кроме того, арендовано у частного владельца	9,3	9,5	25,3	8,6	21,4	6,2
г. Ош	100	100	100	100	100	100
Жилые помещения	95,3	98,7	95,8	90,2	92,5	94,7
в том числе:						
принадлежат на правах частной собственности	93,0	98,4	91,3	88,7	88,1	53,2
находятся в государственной собственности	2,1	0,2	4,5	1,2	4,3	40,1
находятся в муниципальной собственности	0,1	-	0,1	0,1	0,1	1,3
принадлежат к другой форме собственности	0,1	0,1	-	0,2	-	0,1
Кроме того, арендовано у частного владельца	4,7	1,3	4,1	9,8	7,5	5,3

2.6. Домохозяйства по типам и формам собственности жилых помещений, занимаемых под постоянное проживание⁵

	Число домохозяйств, единиц	в том числе проживает в				
		индивидуальном жилом доме	части индивидуального жилого дома	отдельной квартире	общей (коммунальной) квартире	комнате (квартире) в общежитии
Кыргызская Республика	1 137 975	850 298	9 924	254 108	6 362	17 283
Жилые помещения	1 094 927	828 249	8 828	236 075	5 438	16 337
в том числе:						
принадлежат на правах частной собственности	1 078 703	825 116	8 691	232 208	5 323	7 365
находятся в государственной собственности	12 991	2 017	70	2 466	91	8 347
находятся в муниципальной собственности	1 815	434	42	787	24	528
принадлежат к другой форме собственности	1 418	682	25	614	-	97
Кроме того, арендовано у частного владельца	43 048	22 049	1 096	18 033	924	946
Городские поселения	469 328	215 902	5 935	224 877	5 732	16 882
Жилые помещения	436 938	203 370	4 906	207 899	4 826	15 937
в том числе:						
принадлежат на правах частной собственности	423 815	202 294	4 847	204 802	4 740	7 132
находятся в государственной собственности	10 813	612	29	1 895	64	8 213
находятся в муниципальной собственности	1 399	173	6	700	22	498
принадлежат к другой форме собственности	911	291	24	502	-	94
Кроме того, арендовано у частного владельца	32 390	12 532	1 029	16 978	906	945
Сельская местность	668 647	634 396	3 989	29 231	630	401
Жилые помещения	657 989	624 879	3 922	28 176	612	400
в том числе:						
принадлежат на правах частной собственности	654 888	622 822	3 844	27 406	583	233
находятся в государственной собственности	2 178	1 405	41	571	27	134
находятся в муниципальной собственности	416	261	36	87	2	30
принадлежат к другой форме собственности	507	391	1	112	-	3
Кроме того, арендовано у частного владельца	10 658	9 517	67	1 055	18	1
Баткенская область	79 712	70 367	688	8 466	-	191
Жилые помещения	76 974	68 196	654	7 933	-	191
в том числе:						
принадлежат на правах частной собственности	76 406	67 996	649	7 731	-	30
находятся в государственной собственности	397	147	4	88	-	158
находятся в муниципальной собственности	148	33	1	112	-	2
принадлежат к другой форме собственности	23	20	-	2	-	1
Кроме того, арендовано у частного владельца	2 738	2 171	34	533	-	-
Городские поселения	22 828	13 770	669	8 215	-	174
Жилые помещения	21 513	12 953	637	7 749	-	174
в том числе:						
принадлежат на правах частной собственности	21 139	12 917	633	7 560	-	29
находятся в государственной собственности	240	20	3	75	-	142
находятся в муниципальной собственности	124	9	1	112	-	2
принадлежат к другой форме собственности	10	7	-	2	-	1
Кроме того, арендовано у частного владельца	1 315	817	32	466	-	-
Сельская местность	56 884	56 597	19	251	-	17
Жилые помещения	55 461	55 243	17	184	-	17
в том числе:						
принадлежат на правах частной собственности	55 267	55 079	16	171	-	1
находятся в государственной собственности	157	127	1	13	-	16
находятся в муниципальной собственности	24	24	-	-	-	-
принадлежат к другой форме собственности	13	13	-	-	-	-
Кроме того, арендовано у частного владельца	1 423	1 354	2	67	-	-

	Число домохозяйств, единиц	в том числе проживает в				
		индивидуальном жилом доме	части индивидуального жилого дома	отдельной квартире	общей (коммунальной) квартире	комнате (квартире) в общежитии
Джалал-Абадская область	185 724	158 760	391	24 874	660	1 039
Жилые помещения	181 817	156 089	386	23 732	589	1 021
в том числе:						
принадлежат на правах частной собственности	180 146	155 428	372	23 377	564	405
находятся в государственной собственности	1 047	439	13	117	8	470
находятся в муниципальной собственности	494	123	-	214	17	140
принадлежат к другой форме собственности	130	99	1	24	-	6
Кроме того, арендовано у частного владельца	3 907	2 671	5	1 142	71	18
Городские поселения	52 245	27 819	291	22 553	586	996
Жилые помещения	50 223	26 983	286	21 461	515	978
в том числе:						
принадлежат на правах частной собственности	48 938	26 624	285	21 148	496	385
находятся в государственной собственности	764	196	-	99	2	467
находятся в муниципальной собственности	425	98	-	190	17	120
принадлежат к другой форме собственности	96	65	1	24	-	6
Кроме того, арендовано у частного владельца	2 022	836	5	1 092	71	18
Сельская местность	133 479	130 941	100	2 321	74	43
Жилые помещения	131 594	129 106	100	2 271	74	43
в том числе:						
принадлежат на правах частной собственности	131 208	128 804	87	2 229	68	20
находятся в государственной собственности	283	243	13	18	6	3
находятся в муниципальной собственности	69	25	-	24	-	20
принадлежат к другой форме собственности	34	34	-	-	-	-
Кроме того, арендовано у частного владельца	1 885	1 835	-	50	-	-
Иссык-Кульская область	102 537	83 656	686	17 282	374	539
Жилые помещения	98 819	81 849	625	15 506	367	472
в том числе:						
принадлежат на правах частной собственности	97 723	81 515	618	15 104	364	122
находятся в государственной собственности	900	218	2	342	-	338
находятся в муниципальной собственности	72	35	1	24	3	9
принадлежат к другой форме собственности	124	81	4	36	-	3
Кроме того, арендовано у частного владельца	3 718	1 807	61	1 776	7	67
Городские поселения	35 000	18 335	583	15 239	327	516
Жилые помещения	32 420	17 542	526	13 581	321	450
в том числе:						
принадлежат на правах частной собственности	31 688	17 467	519	13 272	320	110
находятся в государственной собственности	621	34	2	252	-	333
находятся в муниципальной собственности	31	2	1	21	1	6
принадлежат к другой форме собственности	80	39	4	36	-	1
Кроме того, арендовано у частного владельца	2 580	793	57	1 658	6	66
Сельская местность	67 537	65 321	103	2 043	47	23
Жилые помещения	66 399	64 307	99	1 925	46	22
в том числе:						
принадлежат на правах частной собственности	66 035	64 048	99	1 832	44	12
находятся в государственной собственности	279	184	-	90	-	5
находятся в муниципальной собственности	41	33	-	3	2	3
принадлежат к другой форме собственности	44	42	-	-	-	2
Кроме того, арендовано у частного владельца	1 138	1 014	4	118	1	1

	Число домохозяйств, единиц	в том числе проживает в				
		индивидуальном жилом доме	части индивидуального жилого дома	отдельной квартире	общей (коммунальной) квартире	комнате (квартире) в общежитии
Нарынская область	51 019	45 783	424	4 433	368	11
Жилые помещения	50 129	45 079	418	4 263	358	11
в том числе:						
принадлежат на правах частной собственности	49 825	44 936	407	4 124	348	10
находятся в государственной собственности	240	104	4	123	8	1
находятся в муниципальной собственности	43	23	7	11	2	-
принадлежат к другой форме собственности	21	16	-	5	-	-
Кроме того, арендовано у частного владельца	890	704	6	170	10	-
Городские поселения	8 934	4 893	126	3 595	312	8
Жилые помещения	8 676	4 783	123	3 453	309	8
в том числе:						
принадлежат на правах частной собственности	8 501	4 746	121	3 322	304	8
находятся в государственной собственности	149	26	2	118	3	-
находятся в муниципальной собственности	14	4	-	8	2	-
принадлежат к другой форме собственности	12	7	-	5	-	-
Кроме того, арендовано у частного владельца	258	110	3	142	3	-
Сельская местность	42 085	40 890	298	838	56	3
Жилые помещения	41 453	40 296	295	810	49	3
в том числе:						
принадлежат на правах частной собственности	41 324	40 190	286	802	44	2
находятся в государственной собственности	91	78	2	5	5	1
находятся в муниципальной собственности	29	19	7	3	-	-
принадлежат к другой форме собственности	9	9	-	-	-	-
Кроме того, арендовано у частного владельца	632	594	3	28	7	-
Ошская область	187 146	183 306	12	3 750	78	-
Жилые помещения	184 502	180 951	11	3 462	78	-
в том числе:						
принадлежат на правах частной собственности	183 947	180 431	11	3 427	78	-
находятся в государственной собственности	315	289	-	26	-	-
находятся в муниципальной собственности	56	47	-	9	-	-
принадлежат к другой форме собственности	184	184	-	-	-	-
Кроме того, арендовано у частного владельца	2 644	2 355	1	288	-	-
Городские поселения	15 307	12 810	2	2 495	-	-
Жилые помещения	14 755	12 447	2	2 306	-	-
в том числе:						
принадлежат на правах частной собственности	14 726	12 418	2	2 306	-	-
находятся в государственной собственности	23	23	-	-	-	-
находятся в муниципальной собственности	2	2	-	-	-	-
принадлежат к другой форме собственности	4	4	-	-	-	-
Кроме того, арендовано у частного владельца	552	363	-	189	-	-
Сельская местность	171 839	170 496	10	1 255	78	-
Жилые помещения	169 747	168 504	9	1 156	78	-
в том числе:						
принадлежат на правах частной собственности	169 221	168 013	9	1 121	78	-
находятся в государственной собственности	292	266	-	26	-	-
находятся в муниципальной собственности	54	45	-	9	-	-
принадлежат к другой форме собственности	180	180	-	-	-	-
Кроме того, арендовано у частного владельца	2 092	1 992	1	99	-	-

	Число домохозяйств, единиц	в том числе проживает в				
		индивидуальном жилом доме	части индивидуального жилого дома	отдельной квартире	общей (коммунальной) квартире	комнате (квартире) в общежитии
Таласская область	44 109	40 871	57	2 991	72	118
Жилые помещения	42 916	39 922	55	2 754	68	117
в том числе:						
принадлежат на правах частной собственности	42 777	39 816	55	2 733	68	105
находятся в государственной собственности	111	85	-	14	-	12
находятся в муниципальной собственности	14	7	-	7	-	-
принадлежат к другой форме собственности	14	14	-	-	-	-
Кроме того, арендовано у частного владельца	1 193	949	2	237	4	1
Городские поселения	8 296	6 228	25	1 888	45	110
Жилые помещения	7 933	6 062	24	1 693	45	109
в том числе:						
принадлежат на правах частной собственности	7 901	6 046	24	1 689	45	97
находятся в государственной собственности	27	14	-	1	-	12
находятся в муниципальной собственности	4	1	-	3	-	-
принадлежат к другой форме собственности	1	1	-	-	-	-
Кроме того, арендовано у частного владельца	363	166	1	195	-	1
Сельская местность	35 813	34 643	32	1 103	27	8
Жилые помещения	34 983	33 860	31	1 061	23	8
в том числе:						
принадлежат на правах частной собственности	34 876	33 770	31	1 044	23	8
находятся в государственной собственности	84	71	-	13	-	-
находятся в муниципальной собственности	10	6	-	4	-	-
принадлежат к другой форме собственности	13	13	-	-	-	-
Кроме того, арендовано у частного владельца	830	783	1	42	4	-
Чуйская область	204 209	155 295	3 759	44 147	392	616
Жилые помещения	201 067	153 188	3 703	43 181	381	614
в том числе:						
принадлежат на правах частной собственности	199 300	152 503	3 649	42 326	364	458
находятся в государственной собственности	1 319	462	24	678	17	138
находятся в муниципальной собственности	210	113	29	51	-	17
принадлежат к другой форме собственности	238	110	1	126	-	1
Кроме того, арендовано у частного владельца	3 142	2 107	56	966	11	2
Городские поселения	48 350	24 739	351	22 888	63	309
Жилые помещения	47 726	24 448	350	22 563	58	307
в том числе:						
принадлежат на правах частной собственности	47 337	24 393	350	22 269	57	268
находятся в государственной собственности	342	39	-	273	1	29
находятся в муниципальной собственности	21	4	-	7	-	10
принадлежат к другой форме собственности	26	12	-	14	-	-
Кроме того, арендовано у частного владельца	624	291	1	325	5	2
Сельская местность	155 859	130 556	3 408	21 259	329	307
Жилые помещения	153 341	128 740	3 353	20 618	323	307
в том числе:						
принадлежат на правах частной собственности	151 963	128 110	3 299	20 057	307	190
находятся в государственной собственности	977	423	24	405	16	109
находятся в муниципальной собственности	189	109	29	44	-	7
принадлежат к другой форме собственности	212	98	1	112	-	1
Кроме того, арендовано у частного владельца	2 518	1 816	55	641	6	-

	Число домохозяйств, единиц	в том числе проживает в				
		индивидуальном жилом доме	части индивидуального жилого дома	отдельной квартире	общей (коммунальной) квартире	комнате (квартире) в общежитии
г. Бишкек	226 720	85 467	3 547	122 668	3 219	11 819
Жилые помещения	205 295	76 659	2 633	112 364	2 495	11 144
в том числе:						
принадлежат на правах частной собственности	196 887	76 267	2 599	110 880	2 481	4 660
находятся в государственной собственности	7 084	203	12	777	13	6 079
находятся в муниципальной собственности	714	53	3	335	1	322
принадлежат к другой форме собственности	610	136	19	372	-	83
Кроме того, арендовано у частного владельца	21 425	8 808	914	10 304	724	675
Городские поселения	225 910	84 721	3 537	122 614	3 219	11 819
Жилые помещения	204 585	76 002	2 624	112 320	2 495	11 144
в том числе:						
принадлежат на правах частной собственности	196 187	75 619	2 591	110 836	2 481	4 660
находятся в государственной собственности	7 075	195	11	777	13	6 079
находятся в муниципальной собственности	714	53	3	335	1	322
принадлежат к другой форме собственности	609	135	19	372	-	83
Кроме того, арендовано у частного владельца	21 325	8 719	913	10 294	724	675
Сельская местность	810	746	10	54	-	-
Жилые помещения	710	657	9	44	-	-
в том числе:						
принадлежат на правах частной собственности	700	648	8	44	-	-
находятся в государственной собственности	9	8	1	-	-	-
находятся в муниципальной собственности	-	-	-	-	-	-
принадлежат к другой форме собственности	1	1	-	-	-	-
Кроме того, арендовано у частного владельца	100	89	1	10	-	-
г. Ош	56 799	26 793	360	25 497	1 199	2 950
Жилые помещения	53 408	26 316	343	22 880	1 102	2 767
в том числе:						
принадлежат на правах частной собственности	51 692	26 224	331	22 506	1 056	1 575
находятся в государственной собственности	1 578	70	11	301	45	1 151
находятся в муниципальной собственности	64	-	1	24	1	38
принадлежат к другой форме собственности	74	22	-	49	-	3
Кроме того, арендовано у частного владельца	3 391	477	17	2 617	97	183
Городские поселения	52 458	22 587	351	25 390	1 180	2 950
Жилые помещения	49 107	22 150	334	22 773	1 083	2 767
в том числе:						
принадлежат на правах частной собственности	47 398	22 064	322	22 400	1 037	1 575
находятся в государственной собственности	1 572	65	11	300	45	1 151
находятся в муниципальной собственности	64	-	1	24	1	38
принадлежат к другой форме собственности	73	21	-	49	-	3
Кроме того, арендовано у частного владельца	3 351	437	17	2 617	97	183
Сельская местность	4 341	4 206	9	107	19	-
Жилые помещения	4 301	4 166	9	107	19	-
в том числе:						
принадлежат на правах частной собственности	4 294	4 160	9	106	19	-
находятся в государственной собственности	6	5	-	1	-	-
находятся в муниципальной собственности	-	-	-	-	-	-
принадлежат к другой форме собственности	1	1	-	-	-	-
Кроме того, арендовано у частного владельца	40	40	-	-	-	-

2.7. Структура домохозяйств по типам и формам собственности жилых помещений, занимаемых под постоянное проживание⁵
(в процентах к итогу)

	Всего	в том числе проживает в				
		индивидуальном жилом доме	части индивидуального жилого дома	отдельной квартире	общей (коммунальной) квартире	комнате (квартире) в общежитии
Кыргызская Республика	100	100	100	100	100	100
Жилые помещения	96,2	97,4	89,0	92,9	85,5	94,5
в том числе:						
принадлежат на правах частной собственности	94,8	97,0	87,6	91,4	83,7	42,6
находятся в государственной собственности	1,1	0,2	0,7	1,0	1,4	48,3
находятся в муниципальной собственности	0,2	0,1	0,4	0,3	0,4	3,0
принадлежат к другой форме собственности	0,1	0,1	0,3	0,2	-	0,6
Кроме того, арендовано у частного владельца	3,8	2,6	11,0	7,1	14,5	5,5
Городские поселения	41,2	25,4	59,8	88,5	90,1	97,7
Жилые помещения	38,4	17,9	0,4	18,3	0,4	1,4
в том числе:						
принадлежат на правах частной собственности	37,2	23,8	48,8	80,6	74,5	41,3
находятся в государственной собственности	1,0	0,1	0,3	0,7	1,0	47,5
находятся в муниципальной собственности	0,1	0,0	0,1	0,3	0,4	2,9
принадлежат к другой форме собственности	0,1	0,0	0,2	0,2	-	0,5
Кроме того, арендовано у частного владельца	2,8	1,5	10,4	6,7	14,2	5,5
Сельская местность	58,8	74,6	40,2	11,5	9,9	2,3
Жилые помещения	57,8	54,9	0,3	2,5	0,1	0,0
в том числе:						
принадлежат на правах частной собственности	57,6	73,3	38,7	10,8	9,2	1,3
находятся в государственной собственности	0,2	0,2	0,4	0,2	0,4	0,8
находятся в муниципальной собственности	0,0	0,0	0,4	0,0	0,0	0,2
принадлежат к другой форме собственности	0,0	0,0	0,0	0,1	-	0,0
Кроме того, арендовано у частного владельца	1,0	1,1	0,7	0,4	0,3	0,0
Баткенская область	100	100	100	100	-	100
Жилые помещения	96,6	96,9	95,1	93,7	-	100
в том числе:						
принадлежат на правах частной собственности	95,9	96,6	94,3	91,3	-	15,7
находятся в государственной собственности	0,5	0,2	0,6	1,1	-	82,7
находятся в муниципальной собственности	0,2	0,1	0,2	1,3	-	1,1
принадлежат к другой форме собственности	0,0	0,0	-	0,0	-	0,5
Кроме того, арендовано у частного владельца	3,4	3,1	4,9	6,3	-	-

	Всего	в том числе проживает в				
		индивидуальном жилом доме	части индивидуального жилого дома	отдельной квартире	общей (коммунальной) квартире	комнате (квартире) в общежитии
Джалал-Абадская область	100	100	100	100	100	100
Жилые помещения	97,9	98,3	98,7	95,5	89,2	98,3
в том числе:						
принадлежат на правах частной собственности	97,0	97,8	95,1	94,0	85,4	39,0
находятся в государственной собственности	0,5	0,3	3,3	0,5	1,2	45,2
находятся в муниципальной собственности	0,3	0,1	-	0,9	2,6	13,5
принадлежат к другой форме собственности	0,1	0,1	0,3	0,1	-	0,6
Кроме того, арендовано у частного владельца	2,1	1,7	1,3	4,5	10,8	1,7
Иссык-Кульская область	100	100	100	100	100	100
Жилые помещения	96,4	97,8	91,1	89,7	98,1	87,6
в том числе:						
принадлежат на правах частной собственности	95,3	97,4	90,1	87,4	97,3	22,6
находятся в государственной собственности	0,9	0,3	0,3	2,0	-	62,7
находятся в муниципальной собственности	0,1	0,0	0,1	0,1	0,8	1,7
принадлежат к другой форме собственности	0,1	0,1	0,6	0,2	-	0,6
Кроме того, арендовано у частного владельца	3,6	2,2	8,9	10,3	1,9	12,4
Нарынская область	100	100	100	100	100	100
Жилые помещения	98,3	98,5	98,6	96,2	97,3	100
в том числе:						
принадлежат на правах частной собственности	97,7	98,2	96,0	93,0	94,6	90,9
находятся в государственной собственности	0,5	0,2	0,9	2,8	2,2	9,1
находятся в муниципальной собственности	0,1	0,1	1,7	0,3	0,5	-
принадлежат к другой форме собственности	0,0	0,0	-	0,1	-	-
Кроме того, арендовано у частного владельца	1,7	1,5	1,4	3,8	2,7	-
Ошская область	100	100	100	100	100	-
Жилые помещения	98,6	98,7	91,7	92,3	100	-
в том числе:						
принадлежат на правах частной собственности	98,3	98,4	91,7	91,4	100	-
находятся в государственной собственности	0,2	0,2	-	0,7	-	-
находятся в муниципальной собственности	0,0	0,0	-	0,2	-	-
принадлежат к другой форме собственности	0,1	0,1	-	-	-	-
Кроме того, арендовано у частного владельца	1,4	1,3	8,3	7,7	-	-

	Всего	в том числе проживает в				
		индивидуальном жилом доме	части индивидуального жилого дома	отдельной квартире	общей (коммунальной) квартире	комнате (квартире) в общежитии
Таласская область	100	100	100	100	100	100
Жилые помещения	97,3	97,7	96,5	92,1	94,4	99,2
в том числе:						
принадлежат на правах частной собственности	97,0	97,5	96,5	91,4	94,4	89,0
находятся в государственной собственности	0,3	0,2	-	0,5	-	10,2
находятся в муниципальной собственности	0,0	0,0	-	0,2	-	-
принадлежат к другой форме собственности	0,0	0,0	-	-	-	-
Кроме того, арендовано у частного владельца	2,7	2,3	3,5	7,9	5,6	0,8
Чуйская область	100	100	100	100	100	100
Жилые помещения	98,5	98,7	98,5	97,8	97,2	99,7
в том числе:						
принадлежат на правах частной собственности	97,6	98,2	97,1	95,9	92,9	74,3
находятся в государственной собственности	0,7	0,3	0,6	1,5	4,3	22,4
находятся в муниципальной собственности	0,1	0,1	0,8	0,1	-	2,8
принадлежат к другой форме собственности	0,1	0,1	0,0	0,3	-	0,2
Кроме того, арендовано у частного владельца	1,5	1,3	1,5	2,2	2,8	0,3
г. Бишкек	100	100	100	100	100	100
Жилые помещения	90,5	89,7	74,2	91,6	77,5	94,3
в том числе:						
принадлежат на правах частной собственности	86,8	89,2	73,3	90,4	77,1	39,5
находятся в государственной собственности	3,1	0,2	0,3	0,6	0,4	51,4
находятся в муниципальной собственности	0,3	0,1	0,1	0,3	0,0	2,7
принадлежат к другой форме собственности	0,3	0,2	0,5	0,3	-	0,7
Кроме того, арендовано у частного владельца	9,5	10,3	25,8	8,4	22,5	5,7
г. Ош	100	100	100	100	100	100
Жилые помещения	94,0	98,2	95,3	89,8	91,9	93,8
в том числе:						
принадлежат на правах частной собственности	91,0	97,9	91,9	88,3	88,1	53,4
находятся в государственной собственности	2,8	0,2	3,1	1,2	3,7	39,0
находятся в муниципальной собственности	0,1	-	0,3	0,1	0,1	1,3
принадлежат к другой форме собственности	0,1	0,1	-	0,2	-	0,1
Кроме того, арендовано у частного владельца	6,0	1,8	4,7	10,2	8,1	6,2

3. Жилищные условия населения и домохозяйств по типам жилых помещений, занимаемых под постоянное проживание
3.1. Общая и жилая площадь по типам жилых помещений, занимаемых под постоянное проживание⁶

	Всего				Городские поселения				Сельская местность				
	Все население, человек	Площадь жилых помещений, тыс. кв. м.		Все население, человек	Площадь жилых помещений, тыс. кв. м.		Все население, человек	Площадь жилых помещений, тыс. кв. м.		Все население, человек	Площадь жилых помещений, тыс. кв. м.		
		общая	жилая		общая	жилая		общая	жилая				
Кыргызская Республика													
Всего	5 287 166	79 375,8	55 679,6	1 787 942	26 847,6	18 722,9	3 499 224	52 528,2	36 956,7				
в том числе в:													
индивидуальном жилом доме	4 328 343	65 847,1	46 505,8	953 278	15 096,2	10 761,7	3 375 065	50 750,9	35 744,1				
части индивидуального жилого дома	39 735	546,4	378,9	22 432	299,2	210,8	17 303	247,2	168,1				
отдельной квартире	845 842	12 440,7	8 402,2	742 929	10 949,2	7 384,6	102 913	1 491,5	1 017,6				
общей (коммунальной) квартире	23 123	191,1	138,4	20 685	163,3	119,5	2 438	27,8	18,9				
комнате (квартире) в общежитии	50 123	350,5	254,3	48 618	339,7	246,3	1 505	10,8	8,0				
Баткенская область													
Всего	423 561	6 132,6	4 443,4	100 986	1 423,9	1 008,8	322 575	4 708,7	3 434,6				
в том числе в:													
индивидуальном жилом доме	390 411	5 667,7	4 125,0	68 876	973,9	701,3	321 535	4 693,8	3 423,7				
части индивидуального жилого дома	3 454	45,7	31,8	3 374	44,2	30,6	80	1,5	1,2				
отдельной квартире	28 908	415,2	283,8	28 007	402,2	274,4	901	13,0	9,4				
общей (коммунальной) квартире	-	-	-	-	-	-	-	-	-				
комнате (квартире) в общежитии	788	4,0	2,8	729	3,6	2,5	59	0,4	0,3				
Джалал-Абадская область													
Всего	1 000 816	14 316,0	9 625,8	223 595	3 199,1	2 222,5	777 221	11 116,9	7 403,3				
в том числе в:													
индивидуальном жилом доме	900 021	13 007,2	8 735,4	133 713	2 015,5	1 415,7	766 308	10 991,7	7 319,7				
части индивидуального жилого дома	1 806	25,9	18,0	1 233	18,9	13,5	573	7,0	4,5				
отдельной квартире	91 691	1 235,4	836,2	81 890	1 120,9	759,8	9 801	114,5	76,4				
общей (коммунальной) квартире	3 069	26,5	19,9	2 725	23,6	17,8	344	2,9	2,1				
комнате (квартире) в общежитии	4 229	21,0	16,3	4 034	20,2	15,7	195	0,8	0,6				
Иссык-Кульская область													
Всего	433 823	6 652,7	4 695,1	123 425	2 081,9	1 438,7	310 398	4 570,8	3 256,4				
в том числе в:													
индивидуальном жилом доме	374 708	5 735,5	4 097,4	71 434	1 271,2	912,7	303 274	4 464,3	3 184,7				
части индивидуального жилого дома	2 472	37,9	26,3	2 023	32,2	22,2	449	5,7	4,1				

	Всего			Городские поселения			Сельская местность		
	Все население, человек	Площадь жилых помещений, тыс. кв. м.		Все население, человек	Площадь жилых помещений, тыс. кв. м.		Все население, человек	Площадь жилых помещений, тыс. кв. м.	
		общая	жилая		общая	жилая		общая	жилая
отдельной квартире	54 075	855,8	555,1	47 639	757,2	489,2	6 436	98,6	65,9
общей (коммунальной) квартире	1 410	15,1	10,1	1 237	13,6	8,9	173	1,5	1,2
комнате (квартире) в общежитии	1 158	8,4	6,2	1 092	7,7	5,7	66	0,7	0,5
Нарынская область									
Всего	256 387	3 826,9	2 758,2	38 231	574,3	403,7	218 156	3 252,6	2 354,5
в том числе в:									
индивидуальном жилом доме	235 991	3 566,6	2 579,2	22 753	377,2	268,8	213 238	3 189,4	2 310,4
части индивидуального жилого дома	1 943	25,8	18,4	539	7,1	5,0	1 404	18,7	13,4
отдельной квартире	16 946	220,6	151,4	13 679	179,0	122,8	3 267	41,6	28,6
общей (коммунальной) квартире	1 421	13,6	9,0	1 186	10,8	7,0	235	2,8	2,0
комнате (квартире) в общежитии	86	0,3	0,2	74	0,2	0,1	12	0,1	0,1
Ошская область									
Всего	1 096 006	16 643,4	11 804,4	86 954	1 307,7	946,8	1 009 052	15 335,7	10 857,6
в том числе в:									
индивидуальном жилом доме	1 080 893	16 452,3	11 674,9	77 450	1 182,7	861,2	1 003 443	15 269,6	10 813,7
части индивидуального жилого дома	89	0,7	0,6	13	0,2	0,1	76	0,5	0,5
отдельной квартире	14 680	184,8	125,5	9 491	124,8	85,5	5 189	60,0	40,0
общей (коммунальной) квартире	344	5,6	3,4	-	-	-	344	5,6	3,4
комнате (квартире) в общежитии	-	-	-	-	-	-	-	-	-
Таласская область									
Всего	224 736	3 736,1	2 659,4	32 837	642,0	478,2	191 899	3 094,1	2 181,2
в том числе в:									
индивидуальном жилом доме	213 257	3 559,5	2 535,2	26 297	538,1	405,0	186 960	3 021,4	2 130,2
части индивидуального жилого дома	226	3,8	2,8	81	1,7	1,2	145	2,1	1,6
отдельной квартире	10 621	165,7	116,8	5 989	96,5	68,3	4 632	69,2	48,5
общей (коммунальной) квартире	219	3,1	2,0	123	2,0	1,3	96	1,1	0,7
комнате (квартире) в общежитии	413	4,0	2,6	347	3,7	2,4	66	0,3	0,2
Чуйская область									
Всего	783 104	12 855,4	9 188,3	142 387	2 840,6	2 010,9	640 717	10 014,8	7 177,4
в том числе в:									
индивидуальном жилом доме	634 693	10 373,5	7 494,6	82 658	1 677,5	1 217,6	552 035	8 696,0	6 277,0
части индивидуального жилого дома	15 540	235,2	159,7	1 060	24,8	17,8	14 480	210,4	141,9

	Всего			Городские поселения			Сельская местность		
	Все население, человек	Площадь жилых помещений, тыс. кв. м.		Все население, человек	Площадь жилых помещений, тыс. кв. м.		Все население, человек	Площадь жилых помещений, тыс. кв. м.	
		общая	жилая		общая	жилая		общая	жилая
отдельной квартире	129 639	2 214,5	1 511,0	57 730	1 127,8	767,8	71 909	1 086,7	743,2
общей (коммунальной) квартире	1 361	15,7	10,7	175	2,5	1,7	1 186	13,2	9,0
комнате (квартире) в общежитии	1 871	16,5	12,3	764	8,0	6,0	1 107	8,5	6,3
г. Бийск									
Всего	816 798	11 700,0	8 034,3	812 753	11 645,7	7 994,9	4 045	54,3	39,4
в том числе в:									
индивидуальном жилом доме	352 815	5 334,5	3 725,1	349 097	5 283,2	3 688,1	3 718	51,3	37,0
части индивидуального жилого дома	12 664	151,3	107,0	12 606	150,5	106,4	58	0,8	0,6
отдельной квартире	407 655	5 897,2	3 975,3	407 386	5 895,0	3 973,5	269	2,2	1,8
общей (коммунальной) квартире	11 256	84,3	62,4	11 256	84,3	62,4	-	-	-
комнате (квартире) в общежитии	32 408	232,7	164,5	32 408	232,7	164,5	-	-	-
г. Омск									
Всего	251 935	3 512,7	2 470,7	226 774	3 132,4	2 218,4	25 161	380,3	252,3
в том числе в:									
индивидуальном жилом доме	145 554	2 150,3	1 539,1	121 000	1 776,9	1 291,3	24 554	373,4	247,8
части индивидуального жилого дома	1 541	20,1	14,3	1 503	19,6	14,0	38	0,5	0,3
отдельной квартире	91 627	1 251,5	847,0	91 118	1 245,8	843,3	509	5,7	3,7
общей (коммунальной) квартире	4 043	27,2	20,9	3 983	26,5	20,4	60	0,7	0,5
комнате (квартире) в общежитии	9 170	63,6	49,4	9 170	63,6	49,4	-	-	-

⁶ В этой и последующих таблицах раздела 3 и 6 в численность населения по условиям проживания в жилых помещениях, не включены жилые помещения незанятые на момент переписи населением.

3.2. Структура общей и жилой площади по типам жилых помещений, занимаемых населением под постоянное проживание⁶

(в процентах к итогу)

	Площадь жилых помещений					
	всего		городские поселения		сельская местность	
	общая	жилая	общая	жилая	общая	жилая
Кыргызская Республика						
Всего	100	100	100	100	100	100
в том числе в:						
индивидуальном жилом доме	83,0	83,5	56,2	57,5	96,6	96,7
части индивидуального жилого дома	0,7	0,7	1,1	1,1	0,5	0,5
отдельной квартире	15,7	15,1	40,8	39,5	2,8	2,8
общей (коммунальной) квартире	0,2	0,2	0,6	0,6	0,1	0,0
комнате (квартире) в общежитии	0,4	0,5	1,3	1,3	0,0	0,0
Баткенская область						
Всего	100	100	100	100	100	100
в том числе в:						
индивидуальном жилом доме	92,4	92,8	68,4	69,5	99,7	99,7
части индивидуального жилого дома	0,7	0,7	3,1	3,0	0,0	0,0
отдельной квартире	6,8	6,4	28,2	27,2	0,3	0,3
общей (коммунальной) квартире	-	-	-	-	-	-
комнате (квартире) в общежитии	0,1	0,1	0,3	0,3	0,0	0,0
Джалал-Абадская область						
Всего	100	100	100	100	100	100
в том числе в:						
индивидуальном жилом доме	90,9	90,7	63,0	63,7	98,9	98,9
части индивидуального жилого дома	0,2	0,2	0,6	0,6	0,1	0,1
отдельной квартире	8,6	8,7	35,0	34,2	1,0	1,0
общей (коммунальной) квартире	0,2	0,2	0,8	0,8	0,0	0,0
комнате (квартире) в общежитии	0,1	0,2	0,6	0,7	0,0	0,0
Иссык-Кульская область						
Всего	100	100	100	100	100	100
в том числе в:						
индивидуальном жилом доме	86,2	87,3	61,1	63,4	97,7	97,8
части индивидуального жилого дома	0,6	0,6	1,5	1,6	0,1	0,1
отдельной квартире	12,9	11,8	36,4	34,0	2,2	2,0
общей (коммунальной) квартире	0,2	0,2	0,6	0,6	0,0	0,1
комнате (квартире) в общежитии	0,1	0,1	0,4	0,4	0,0	0,0
Нарынская область						
Всего	100	100	100	100	100	100
в том числе в:						
индивидуальном жилом доме	93,2	93,5	65,7	66,6	98,0	98,1
части индивидуального жилого дома	0,7	0,7	1,2	1,2	0,6	0,6
отдельной квартире	5,8	5,5	31,2	30,4	1,3	1,2
общей (коммунальной) квартире	0,3	0,3	1,9	1,7	0,1	0,1
комнате (квартире) в общежитии	0,0	0,0	0,0	0,1	0,0	0,0
Ошская область						
Всего	100	100	100	100	100	100
в том числе в:						
индивидуальном жилом доме	98,9	98,9	90,5	91,0	99,6	99,6
части индивидуального жилого дома	0,0	0,0	0,0	0,0	0,0	0,0
отдельной квартире	1,1	1,1	9,5	9,0	0,4	0,4
общей (коммунальной) квартире	0,0	0,0	-	-	0,0	0,0
комнате (квартире) в общежитии	-	-	-	-	-	-

	Площадь жилых помещений					
	всего		городские поселения		сельская местность	
	общая	жилая	общая	жилая	общая	жилая
Таласская область						
Всего	100	100	100	100	100	100
в том числе в:						
индивидуальном жилом доме	95,3	95,3	83,8	84,7	97,7	97,7
части индивидуального жилого дома	0,1	0,1	0,3	0,2	0,1	0,1
отдельной квартире	4,4	4,4	15,0	14,3	2,2	2,2
общей (коммунальной) квартире	0,1	0,1	0,3	0,3	0,0	0,0
комнате (квартире) в общежитии	0,1	0,1	0,6	0,5	0,0	0,0
Чуйская область						
Всего	100	100	100	100	100	100
в том числе в:						
индивидуальном жилом доме	80,7	81,6	59,0	60,5	86,8	87,4
части индивидуального жилого дома	1,9	1,7	0,9	0,9	2,1	2,0
отдельной квартире	17,2	16,5	39,7	38,2	10,9	10,4
общей (коммунальной) квартире	0,1	0,1	0,1	0,1	0,1	0,1
комнате (квартире) в общежитии	0,1	0,1	0,3	0,3	0,1	0,1
г. Бишкек						
Всего	100	100	100	100	100	100
в том числе в:						
индивидуальном жилом доме	45,6	46,4	45,4	46,1	94,4	94,2
части индивидуального жилого дома	1,3	1,3	1,3	1,3	1,4	1,5
отдельной квартире	50,4	49,5	50,6	49,7	4,2	4,3
общей (коммунальной) квартире	0,7	0,8	0,7	0,8	-	-
комнате (квартире) в общежитии	2,0	2,0	2,0	2,1	-	-
г. Ош						
Всего	100	100	100	100	100	100
в том числе в:						
индивидуальном жилом доме	61,2	62,3	56,7	58,2	98,2	98,2
части индивидуального жилого дома	0,6	0,6	0,6	0,6	0,1	0,1
отдельной квартире	35,6	34,3	39,8	38,1	1,5	1,5
общей (коммунальной) квартире	0,8	0,8	0,9	0,9	0,2	0,2
комнате (квартире) в общежитии	1,8	2,0	2,0	2,2	-	-

3.3. Средний размер общей и жилой площади, приходящейся на одного человека, по типам жилых помещений, занимаемых под постоянное проживание⁶
(квadratных метров)

	Средний размер площади, приходящейся на одного человека					
	Всего		городские поселения		сельская местность	
	общей	жилой	общей	жилой	общей	жилой
Кыргызская Республика						
Всего	15,0	10,5	15,0	10,5	15,0	10,6
в том числе в:						
индивидуальном жилом доме	15,2	10,7	15,8	11,3	15,0	10,6
части индивидуального жилого дома	13,8	9,5	13,3	9,4	14,3	9,7
отдельной квартире	14,7	9,9	14,7	9,9	14,5	9,9
общей (коммунальной) квартире	8,3	6,0	7,9	5,8	11,5	7,7
комнате (квартире) в общежитии	7,0	5,1	7,0	5,1	7,1	5,4
Баткенская область						
Всего	14,5	10,5	14,1	10,0	14,6	10,6
в том числе в:						
индивидуальном жилом доме	14,5	10,6	14,1	10,2	14,6	10,6
части индивидуального жилого дома	13,2	9,2	13,1	9,1	18,1	14,3
отдельной квартире	14,4	9,8	14,4	9,8	14,4	10,5
комнате (квартире) в общежитии	5,0	3,6	4,9	3,5	6,4	5,0
Джалал-Абадская область						
Всего	14,3	9,6	14,3	9,9	14,3	9,5
в том числе в:						
индивидуальном жилом доме	14,5	9,7	15,1	10,6	14,3	9,6
части индивидуального жилого дома	14,2	10,0	15,4	10,9	11,9	8,0
отдельной квартире	13,5	9,1	13,7	9,3	11,7	7,8
общей (коммунальной) квартире	8,7	6,5	8,7	6,5	8,7	6,4
комнате (квартире) в общежитии	5,0	3,9	5,0	3,9	4,1	3,7
Иссык-Кульская область						
Всего	15,3	10,8	16,9	11,7	14,7	10,5
в том числе в:						
индивидуальном жилом доме	15,3	10,9	17,8	12,8	14,7	10,5
части индивидуального жилого дома	15,3	10,6	15,9	11,0	12,7	8,7
отдельной квартире	15,8	10,3	15,9	10,3	15,3	10,3
общей (коммунальной) квартире	10,7	7,1	11,0	7,2	9,1	6,4
комнате (квартире) в общежитии	7,2	5,3	7,1	5,2	9,6	7,0
Нарынская область						
Всего	14,9	10,8	15,0	10,6	14,9	10,8
в том числе в:						
индивидуальном жилом доме	15,1	10,9	16,6	11,8	15,0	10,8
части индивидуального жилого дома	13,3	9,5	13,1	9,2	13,3	9,6
отдельной квартире	13,0	8,9	13,1	9,0	12,7	8,8
общей (коммунальной) квартире	9,5	6,3	9,1	5,9	11,8	8,1
комнате (квартире) в общежитии	3,0	2,3	2,1	1,9	8,6	5,2
Ошская область						
Всего	15,2	10,8	15,0	10,9	15,2	10,8
в том числе в:						
индивидуальном жилом доме	15,2	10,8	15,3	11,1	15,2	10,8
части индивидуального жилого дома	8,8	6,7	14,3	11,4	7,9	5,9
отдельной квартире	12,6	8,6	13,1	9,0	11,6	7,7
общей (коммунальной) квартире	16,5	9,9	-	-	16,5	9,9

	Средний размер площади, приходящейся на одного человека					
	Всего		городские поселения		сельская местность	
	общей	жилой	общей	жилой	общей	жилой
Таласская область						
Всего	16,6	11,8	19,5	14,6	16,1	11,4
в том числе в:						
индивидуальном жилом доме	16,7	11,9	20,5	15,4	16,2	11,4
части индивидуального жилого дома	16,8	12,2	20,6	15,0	14,7	10,6
отдельной квартире	15,6	11,0	16,1	11,4	15,0	10,5
общей (коммунальной) квартире	13,6	9,1	16,0	10,6	10,5	7,3
комнате (квартире) в общежитии	9,8	6,3	10,6	6,9	5,4	3,5
Чуйская область						
Всего	16,4	11,7	19,9	14,1	15,6	11,2
в том числе в:						
индивидуальном жилом доме	16,3	11,8	20,3	14,7	15,8	11,4
части индивидуального жилого дома	15,2	10,3	23,4	16,8	14,5	9,8
отдельной квартире	17,1	11,7	19,5	13,3	15,1	10,3
общей (коммунальной) квартире	11,6	7,9	14,3	9,7	11,1	7,6
комнате (квартире) в общежитии	8,8	6,6	10,4	7,8	7,6	5,8
г. Бишкек						
Всего	14,3	9,8	14,3	9,8	13,5	9,7
в том числе в:						
индивидуальном жилом доме	15,1	10,6	15,1	10,6	13,8	10,0
части индивидуального жилого дома	11,9	8,4	11,9	8,4	13,0	10,6
отдельной квартире	14,5	9,8	14,5	9,8	8,4	6,3
общей (коммунальной) квартире	7,5	5,5	7,5	5,5	-	-
комнате (квартире) в общежитии	7,2	5,1	7,2	5,1	-	-
г. Ош						
Всего	13,9	9,8	13,8	9,8	15,1	10,0
в том числе в:						
индивидуальном жилом доме	14,8	10,6	14,7	10,7	15,2	10,1
части индивидуального жилого дома	13,0	9,3	13,0	9,3	12,9	8,5
отдельной квартире	13,7	9,2	13,7	9,3	11,3	7,3
общей (коммунальной) квартире	6,7	5,2	6,7	5,1	11,7	8,5
комнате (квартире) в общежитии	6,9	5,4	6,9	5,4	-	-

3.4. Общая и жилая площадь по формам собственности жилых помещений, занимаемых населением под постоянное проживание⁶

	Всего			Городские поселения			Сельская местность		
	Население, человек	Площадь жилых помещений, тыс. кв. м.		Население, человек	Площадь жилых помещений, тыс. кв. м.		Население, человек	Площадь жилых помещений, тыс. кв. м.	
		общая	жилая		общая	жилая		общая	жилая
Кыргызская Республика	5 287 166	79 375,8	55 679,6	1 787 942	26 847,6	18 722,9	3 499 224	52 528,2	36 956,7
Жилые помещения	5 131 813	77 737,4	54 548,9	1 674 885	25 702,0	17 938,2	3 456 928	52 035,2	36 610,7
в том числе:									
принадлежат на правах частной собственности	5 080 776	77 243,0	54 200,2	1 636 796	25 373,6	17 706,3	3 443 980	51 869,4	36 493,9
находятся в государственной собственности	38 683	361,7	256,8	29 398	242,1	171,5	9 285	119,6	85,3
находятся в муниципальной собственности	6 878	70,0	48,2	5 107	48,8	33,6	1 771	21,2	14,6
принадлежат другой форме собственности	5 476	62,1	43,5	3 584	37,9	26,7	1 892	24,2	16,8
Кроме того, арендовано у частного владельца	155 353	1 639,0	1 130,9	113 057	1 145,2	784,8	42 296	493,8	346,1
Баткенская область	423 561	6 132,6	4 443,4	100 986	1 423,9	1 008,8	322 575	4 708,7	3 434,6
Жилые помещения	413 623	6 016,2	4 359,5	96 619	1 366,8	969,7	317 004	4 649,3	3 389,8
в том числе:									
принадлежат на правах частной собственности	411 264	5 987,7	4 338,6	95 167	1 351,0	958,1	316 097	4 636,7	3 380,5
находятся в государственной собственности	1 783	19,3	14,0	1 037	8,9	6,4	746	10,4	7,6
находятся в муниципальной собственности	471	7,8	5,9	364	6,3	4,8	107	1,5	1,1
принадлежат другой форме собственности	105	1,2	0,9	51	0,5	0,4	54	0,7	0,5
Кроме того, арендовано у частного владельца	9 938	116,6	84,0	4 367	57,2	39,1	5 571	59,4	44,9
Джалал-Абадская область	1 000 816	14 316,0	9 625,8	223 595	3 199,1	2 222,5	777 221	11 116,9	7 403,3
Жилые помещения	985 456	14 149,8	9 511,5	216 087	3 119,4	2 166,3	769 369	11 030,3	7 345,2
в том числе:									
принадлежат на правах частной собственности	978 233	14 086,0	9 466,8	210 837	3 078,7	2 137,5	767 396	11 007,3	7 329,3
находятся в государственной собственности	4 561	40,7	28,7	3 035	22,3	16,2	1 526	18,4	12,5
находятся в муниципальной собственности	2 123	17,2	11,5	1 821	14,5	9,6	302	2,7	1,9
принадлежат другой форме собственности	539	5,8	4,3	394	4,0	3,0	145	1,8	1,3
Кроме того, арендовано у частного владельца	15 360	166,3	114,5	7 508	79,6	56,2	7 852	86,7	58,3
Иссык-Кульская область	433 823	6 652,7	4 695,1	123 425	2 081,9	1 438,7	310 398	4 570,8	3 256,4
Жилые помещения	422 346	6 494,7	4 587,9	116 133	1 978,5	1 369,7	306 213	4 516,3	3 218,2
в том числе:									
принадлежат на правах частной собственности	419 285	6 455,0	4 561,1	114 303	1 956,4	1 354,6	304 982	4 498,6	3 206,5
находятся в государственной собственности	2 410	31,1	21,1	1 491	17,4	11,9	919	13,7	9,2
находятся в муниципальной собственности	241	2,9	1,9	92	1,2	0,8	149	1,7	1,1
принадлежат другой форме собственности	410	5,7	3,9	247	3,5	2,4	163	2,2	1,5
Кроме того, арендовано у частного владельца	11 477	158,0	107,1	7 292	103,4	69,0	4 185	54,6	38,1

	Всего				Городские поселения				Сельская местность			
	Население, человек	Площадь жилых помещений, тыс. кв. м.		Население, человек	Площадь жилых помещений, тыс. кв. м.		Население, человек	Площадь жилых помещений, тыс. кв. м.				
		общая	жилая		общая	жилая		общая	жилая			
Нарынская область	256 387	3 826,9	2 758,2	38 231	574,3	403,7	218 156	3 252,6	2 354,5			
Жилые помещения	252 720	3 778,7	2 724,7	37 244	561,5	395,0	215 476	3 217,2	2 329,7			
в том числе:												
принадлежат на правах частной собственности	251 442	3 763,1	2 713,5	36 571	553,4	389,2	214 871	3 209,7	2 324,3			
находятся в государственной собственности	1 018	12,6	9,1	573	7,1	5,0	445	5,5	4,1			
находятся в муниципальной собственности	169	2,3	1,5	48	0,6	0,4	121	1,7	1,1			
принадлежат другой форме собственности	91	0,9	0,6	52	0,5	0,3	39	0,4	0,3			
Кроме того, арендовано у частного владельца	3 667	48,0	33,5	987	12,7	8,8	2 680	35,3	24,7			
Ошская область	1 096 006	16 643,4	11 804,4	86 954	1 307,7	946,8	1 009 052	15 335,7	10 857,6			
Жилые помещения	1 085 279	16 522,8	11 718,5	84 651	1 284,7	930,2	1 000 628	15 238,0	10 788,3			
в том числе:												
принадлежат на правах частной собственности	1 082 814	16 490,7	11 695,6	84 479	1 282,6	928,7	998 335	15 208,1	10 766,9			
находятся в государственной собственности	1 530	21,1	15,2	134	1,8	1,2	1 396	19,3	14,0			
находятся в муниципальной собственности	235	2,9	2,1	11	0,1	0,1	224	2,8	2,0			
принадлежат другой форме собственности	700	7,8	5,6	27	0,2	0,2	673	7,6	5,4			
Кроме того, арендовано у частного владельца	10 727	120,9	85,9	2 303	23,0	16,6	8 424	97,9	69,3			
Таласская область	224 736	3 736,1	2 659,4	32 837	642,0	478,2	191 899	3 094,1	2 181,2			
Жилые помещения	220 103	3 672,8	2 614,9	31 672	623,2	464,4	188 431	3 049,6	2 150,5			
в том числе:												
принадлежат на правах частной собственности	219 464	3 664,2	2 609,0	31 518	621,8	463,5	187 946	3 042,4	2 145,5			
находятся в государственной собственности	534	6,8	4,7	138	1,2	0,7	396	5,6	4,0			
находятся в муниципальной собственности	55	1,0	0,7	15	0,2	0,1	40	0,8	0,6			
принадлежат другой форме собственности	50	0,8	0,6	1	0,1	0,1	49	0,7	0,5			
Кроме того, арендовано у частного владельца	4 633	63,3	44,4	1 165	18,7	13,8	3 468	44,6	30,6			
Чуйская область	783 104	12 855,4	9 188,3	142 387	2 840,6	2 010,9	640 717	10 014,8	7 177,4			
Жилые помещения	771 641	12 718,1	9 092,6	140 444	2 812,0	1 990,8	631 197	9 906,1	7 101,8			
в том числе:												
принадлежат на правах частной собственности	765 024	12 633,9	9 032,9	139 179	2 794,5	1 978,6	625 845	9 839,4	7 054,3			
находятся в государственной собственности	4 869	61,4	44,1	1 108	15,6	10,8	3 761	45,8	33,3			
находятся в муниципальной собственности	876	10,7	7,3	48	0,7	0,5	828	10,0	6,8			
принадлежат другой форме собственности	872	12,0	8,2	109	1,2	0,9	763	10,8	7,3			
Кроме того, арендовано у частного владельца	11 463	137,4	95,8	1 943	28,6	20,1	9 520	108,8	75,7			

	Всего				Городские поселения				Сельская местность			
	Население, человек	Площадь жилых помещений, тыс. кв. м.		Население, человек	Площадь жилых помещений, тыс. кв. м.		Население, человек	Площадь жилых помещений, тыс. кв. м.				
		общая	жилая		общая	жилая		общая	жилая			
г. Бишкек	816 798	11 700,0	8 034,3	812 753	11 645,7	7 994,9	4 045	54,3	39,4			
Жилые помещения	740 501	11 010,3	7 561,1	736 865	10 960,3	7 524,9	3 636	50,0	36,2			
в том числе:												
принадлежат на правах частной собственности	718 977	10 834,3	7 438,2	715 400	10 785,0	7 402,4	3 577	49,3	35,8			
находятся в государственной собственности	16 582	127,7	89,7	16 527	127,2	89,3	55	0,5	0,4			
находятся в муниципальной собственности	2 499	23,1	15,7	2 499	23,1	15,7	-	-	-			
принадлежат другой форме собственности	2 443	25,1	17,5	2 439	25,1	17,5	4	-	-			
Кроме того, арендовано у частного владельца	76 297	689,8	473,2	75 888	685,3	470,0	409	4,5	3,2			
г. Ош	251 935	3 512,7	2 470,7	226 774	3 132,4	2 218,4	25 161	380,3	252,3			
Жилые помещения	240 144	3 374,0	2 378,2	215 170	2 995,6	2 127,2	24 974	378,4	251,0			
в том числе:												
принадлежат на правах частной собственности	234 273	3 328,1	2 344,5	209 342	2 950,2	2 093,7	24 931	377,9	250,8			
находятся в государственной собственности	5 396	41,0	30,2	5 355	40,6	30,0	41	0,4	0,2			
находятся в муниципальной собственности	209	2,1	1,6	209	2,1	1,6	-	-	-			
принадлежат другой форме собственности	266	2,8	1,9	264	2,8	1,9	2	-	-			
Кроме того, арендовано у частного владельца	11 791	138,7	92,5	11 604	136,7	91,2	187	2,0	1,3			

3.5. Структура общей и жилой площади по формам собственности жилых помещений, занимаемых населением под постоянное проживание⁶

(в процентах к итогу)

	Площадь всех жилых помещений					
	всего		городские поселения		сельская местность	
	общая	жилая	общая	жилая	общая	жилая
Кыргызская Республика	100	100	100	100	100	100
Площадь, всего	97,9	98,0	95,7	95,8	99,1	99,1
в том числе:						
принадлежит на правах частной собственности	97,3	97,3	94,5	94,6	98,8	98,8
находится в государственной собственности	0,4	0,5	0,9	0,9	0,2	0,2
находится в муниципальной собственности	0,1	0,1	0,2	0,2	0,0	0,0
принадлежит другой форме собственности	0,1	0,1	0,1	0,1	0,1	0,1
Кроме того, арендовано у частного владельца	2,1	2,0	4,3	4,2	0,9	0,9
Баткенская область	100	100	100	100	100	100
Площадь, всего	98,1	98,1	96,0	96,1	98,7	98,7
в том числе:						
принадлежит на правах частной собственности	97,7	97,7	94,9	95,0	98,5	98,4
находится в государственной собственности	0,3	0,3	0,6	0,6	0,2	0,2
находится в муниципальной собственности	0,1	0,1	0,5	0,5	0,0	0,1
принадлежит другой форме собственности	0,0	0,0	0,0	0,0	0,0	0,0
Кроме того, арендовано у частного владельца	1,9	1,9	4,0	3,9	1,3	1,3
Джалал-Абадская область	100	100	100	100	100	100
Площадь, всего	98,8	98,8	97,5	97,4	99,2	99,2
в том числе:						
принадлежит на правах частной собственности	98,4	98,4	96,2	96,2	99,0	99,0
находится в государственной собственности	0,3	0,3	0,7	0,7	0,2	0,2
находится в муниципальной собственности	0,1	0,1	0,5	0,4	0,0	0,0
принадлежит другой форме собственности	0,0	0,0	0,1	0,1	0,0	0,0
Кроме того, арендовано у частного владельца	1,2	1,2	2,5	2,6	0,8	0,8
Иссык-Кульская область	100	100	100	100	100	100
Площадь, всего	97,6	97,7	95,1	95,2	98,8	98,8
в том числе:						
принадлежит на правах частной собственности	97,0	97,1	94,0	94,1	98,4	98,5
находится в государственной собственности	0,5	0,5	0,8	0,8	0,3	0,3
находится в муниципальной собственности	0,0	0,0	0,1	0,1	0,0	0,0
принадлежит другой форме собственности	0,1	0,1	0,2	0,2	0,1	0,0
Кроме того, арендовано у частного владельца	2,4	2,3	4,9	4,8	1,2	1,2
Нарынская область	100	100	100	100	100	100
Площадь, всего	98,7	98,8	97,8	97,8	98,9	98,9
в том числе:						
принадлежит на правах частной собственности	98,3	98,4	96,4	96,4	98,7	98,7
находится в государственной собственности	0,3	0,3	1,2	1,2	0,2	0,2
находится в муниципальной собственности	0,1	0,1	0,1	0,1	0,0	0,0
принадлежит другой форме собственности	0,0	0,0	0,1	0,1	0,0	0,0
Кроме того, арендовано у частного владельца	1,3	1,2	2,2	2,2	1,1	1,1
Ошская область	100	100	100	100	100	100
Площадь, всего	99,3	99,3	98,2	98,2	99,4	99,4
в том числе:						
принадлежит на правах частной собственности	99,1	99,1	98,1	98,1	99,2	99,2
находится в государственной собственности	0,1	0,1	0,1	0,1	0,1	0,1
находится в муниципальной собственности	0,0	0,0	0,0	0,0	0,0	0,0
принадлежит другой форме собственности	0,1	0,1	0,0	0,0	0,1	0,1
Кроме того, арендовано у частного владельца	0,7	0,7	1,8	1,8	0,6	0,6

	Площадь всех жилых помещений					
	всего		городские поселения		сельская местность	
	общая	жилая	общая	жилая	общая	жилая
Таласская область	100	100	100	100	100	100
Площадь, всего	98,3	98,3	97,1	97,1	98,5	98,6
в том числе:						
принадлежит на правах частной собственности	98,1	98,1	96,9	96,9	98,3	98,4
находится в государственной собственности	0,2	0,2	0,2	0,2	0,2	0,2
находится в муниципальной собственности	0,0	0,0	0,0	0,0	0,0	0,0
принадлежит другой форме собственности	0,0	0,0	0,0	0,0	0,0	0,0
Кроме того, арендовано у частного владельца	1,7	1,7	2,9	2,9	1,5	1,4
Чуйская область	100	100	100	100	100	100
Площадь, всего	99,0	99,0	99,0	99,0	98,9	99,0
в том числе:						
принадлежит на правах частной собственности	98,3	98,3	98,4	98,4	98,2	98,3
находится в государственной собственности	0,5	0,5	0,6	0,5	0,5	0,5
находится в муниципальной собственности	0,1	0,1	0,0	0,0	0,1	0,1
принадлежит другой форме собственности	0,1	0,1	0,0	0,1	0,1	0,1
Кроме того, арендовано у частного владельца	1,0	1,0	1,0	1,0	1,1	1,0
г. Бишкек	100	100	100	100	100	100
Площадь, всего	94,1	94,1	94,1	94,1	91,8	91,9
в том числе:						
принадлежит на правах частной собственности	92,6	92,6	92,6	92,6	90,7	90,8
находится в государственной собственности	1,1	1,1	1,1	1,1	1,0	1,0
находится в муниципальной собственности	0,2	0,2	0,2	0,2	-	-
принадлежит другой форме собственности	0,2	0,2	0,2	0,2	0,1	0,1
Кроме того, арендовано у частного владельца	5,9	5,9	5,9	5,9	8,2	8,1
г. Ош	100	100	100	100	100	100
Площадь, всего	96,1	96,3	95,7	95,9	99,5	99,5
в том числе:						
принадлежит на правах частной собственности	94,7	94,9	94,2	94,4	99,4	99,4
находится в государственной собственности	1,2	1,2	1,3	1,3	0,1	0,1
находится в муниципальной собственности	0,1	0,1	0,1	0,1	-	-
принадлежит другой форме собственности	0,1	0,1	0,1	0,1	0,0	0,0
Кроме того, арендовано у частного владельца	3,9	3,7	4,3	4,1	0,5	0,5

3.6. Домохозяйства по типам занимаемых жилых помещений и размеру общей площади, занимаемых под постоянное проживание⁶

	Число домохозяйств, единиц	в том числе с размером общей площади, кв. м.							Средний размер общей площади на одно домохозяйство, кв. м.		
		до 20	20-29	30-39	40-49	50-59	60-69	70-79		80-99	100 и более
Кыргызская Республика											
Всего											
Домохозяйства проживающие по типам помещений	1 137 975	22 445	52 142	109 552	160 861	140 915	143 573	94 521	229 624	184 342	69,8
в том числе состоящие из числа лиц:											
1	98 120	7 221	8 360	17 025	21 832	14 911	11 113	5 170	8 029	4 459	50,6
2	125 818	4 413	10 032	18 718	25 578	20 966	16 889	8 382	13 187	7 653	55,4
3	151 422	4 110	10 525	19 292	27 434	23 359	21 152	11 315	20 905	13 330	60,1
4	199 122	3 447	10 332	21 392	31 240	27 654	27 578	16 903	35 980	24 596	65,7
5	200 381	1 851	6 714	16 057	25 554	23 457	26 647	18 853	46 506	34 742	73,0
6	153 869	759	3 533	9 338	15 374	15 019	18 754	14 786	42 016	34 290	79,1
7 и более	209 243	644	2 646	7 730	13 849	15 549	21 440	19 112	63 001	65 272	88,2
Средний размер домохозяйства, человек	4,6	2,7	3,4	3,6	3,8	4,1	4,5	4,9	5,5	6,0	-
Из общего итога проживающие в: индивидуальном жилом доме	850 298	7 759	28 550	61 260	88 284	80 740	96 093	83 930	221 424	182 258	77,4
в том числе состоящие из числа лиц:											
1	46 181	1 307	3 467	6 101	7 698	6 155	5 824	4 108	7 304	4 217	61,2
2	69 463	1 680	4 755	8 213	10 399	9 170	8 932	6 797	12 120	7 397	63,6
3	95 013	1 712	5 442	9 822	13 060	11 288	11 727	9 435	19 529	12 998	67,9
4	144 130	1 470	5 991	12 906	17 757	15 483	17 421	14 636	34 311	24 155	72,3
5	165 095	899	4 530	11 264	17 003	15 464	19 461	17 057	45 032	34 385	77,7
6	136 120	416	2 502	6 994	11 451	11 052	14 860	13 705	41 092	34 048	82,6
7 и более	194 296	275	1 863	5 960	10 916	12 128	17 868	18 192	62 036	65 058	90,9
Средний размер домохозяйства, человек	5,1	3,2	3,7	4,1	4,3	4,5	4,8	5,0	5,5	6,0	-
части индивидуального жилого дома	9 924	593	709	1 154	1 495	1 585	1 946	1 052	1 083	307	55,1
в том числе состоящие из числа лиц:											
1	969	65	109	139	180	151	138	81	82	24	50,2
2	1 546	170	127	195	264	251	255	110	139	35	50,0
3	1 788	167	158	225	271	299	329	133	165	41	51,1

	Число домо- хозяйств, единиц	в том числе с размером общей площади, кв. м.							Средний размер общей площади на одно домо- хозяйство, кв. м.		
		до 20	20-29	30-39	40-49	50-59	60-69	70-79	80-99	100 и более	
4	1 934	108	134	241	283	300	408	231	185	44	54,6
5	1 655	46	88	183	232	287	356	211	204	48	58,5
6	996	24	55	89	121	147	225	139	148	48	61,0
7 и более	1 036	13	38	82	144	150	235	147	160	67	63,6
Средний размер домохозяйства, человек	4,0	3,1	3,4	3,7	3,8	3,9	4,3	4,5	4,4	4,8	-
отдельной квартире	254 108	4 496	14 905	43 263	69 898	58 030	45 277	9 463	7 011	1 765	49,0
в том числе состоящие из числа лиц:											
1	44 842	1 333	3 794	10 357	13 842	8 558	5 120	981	639	218	44,7
2	50 701	1 054	3 559	9 635	14 718	11 476	7 665	1 463	911	220	47,0
3	50 176	846	3 022	8 462	13 879	11 692	9 054	1 732	1 199	290	48,7
4	48 405	615	2 330	7 186	12 959	11 748	9 696	2 015	1 462	394	50,4
5	31 440	395	1 262	4 141	8 112	7 623	6 777	1 575	1 247	308	51,9
6	15 710	155	537	2 030	3 690	3 762	3 647	934	765	190	53,2
7 и более	12 834	98	401	1 452	2 698	3 171	3 318	763	788	145	54,6
Средний размер домохозяйства, человек	3,3	2,7	2,8	3,0	3,2	3,4	3,7	3,9	4,2	3,9	-
общей (коммунальной) квартире	6 362	1 955	1 687	1 095	776	429	231	75	104	10	30,1
в том числе состоящие из числа лиц:											
1	906	369	248	144	79	33	29	-	4	-	25,5
2	1 249	439	372	185	136	54	33	12	17	1	27,5
3	1 235	404	349	201	152	65	37	15	12	-	28,6
4	1 209	299	325	252	153	87	50	20	21	2	31,8
5	804	188	200	147	130	61	44	10	23	1	33,5
6	441	88	107	87	72	43	21	8	11	4	35,2
7 и более	518	168	86	79	54	86	17	10	16	2	33,6
Средний размер домохозяйства, человек	3,6	3,4	3,4	3,7	3,8	4,7	3,9	4,5	4,5	5,7	-
комнате (квартире) в общежитии	17 283	7 642	6 291	2 780	408	131	26	1	2	2	20,3
в том числе состоящие из числа лиц:											
1	5 222	4 147	742	284	33	14	2	-	-	-	11,7
2	2 859	1 070	1 219	490	61	15	4	-	-	-	22,3
3	3 210	981	1 554	582	72	15	5	-	-	1	23,3
4	3 444	955	1 552	807	88	36	3	1	1	1	24,3
5	1 387	323	634	322	77	22	9	-	-	-	25,7
6	602	76	332	138	40	15	1	-	-	-	26,2

	Число домо-хозяйств, единиц	в том числе с размером общей площади, кв. м.							Средний размер общей площади на одно домо-хозяйство, кв. м.		
		до 20	20-29	30-39	40-49	50-59	60-69	70-79	80-99	100 и более	
7 и более	559	90	258	157	37	14	2	-	1	-	27,2
Средний размер домохозяйства, человек	2,9	2,1	3,4	3,7	4,1	4,3	4,0	4,0	8,0	3,5	-
Городские поселения											
Домохозяйства проживающие по типам помещений	469 328	18 672	33 848	64 364	90 654	79 226	69 970	30 427	48 385	33 782	57,2
в том числе состоящие из числа лиц:											
1	64 568	6 543	6 055	12 444	15 299	10 365	7 075	2 464	2 746	1 577	45,5
2	76 875	3 688	7 229	12 914	17 330	14 217	10 656	3 796	4 512	2 533	50,3
3	82 517	3 319	7 222	12 382	17 278	14 991	12 690	4 652	6 305	3 678	53,1
4	90 285	2 720	6 503	12 060	17 376	16 064	14 522	6 180	9 012	5 848	57,1
5	69 844	1 383	3 724	7 586	12 165	11 585	11 489	5 752	9 709	6 451	62,7
6	41 583	541	1 798	3 844	6 257	6 344	6 856	3 688	6 983	5 272	67,6
7 и более	43 656	478	1 317	3 134	4 949	5 660	6 682	3 895	9 118	8 423	75,7
Средний размер домохозяйства, человек	3,8	2,6	3,2	3,3	3,4	3,7	4,0	4,3	4,8	5,3	-
Из общего итога проживающие в: индивидуальном жилом доме	215 902	4 379	12 257	20 672	28 137	25 806	28 225	21 935	42 426	32 065	69,9
в том числе состоящие из числа лиц:											
1	17 783	703	1 580	2 430	3 004	2 640	2 320	1 573	2 175	1 358	58,8
2	26 500	1 029	2 348	3 319	4 066	3 657	3 579	2 488	3 704	2 310	60,4
3	32 490	1 015	2 503	3 764	4 827	4 262	4 321	3 111	5 295	3 392	63,6
4	42 095	836	2 538	4 398	5 879	5 210	5 639	4 366	7 762	5 467	67,6
5	39 336	462	1 775	3 376	4 830	4 523	5 250	4 297	8 647	6 176	72,5
6	26 428	212	885	1 807	2 918	2 851	3 467	2 863	6 345	5 080	76,8
7 и более	31 270	122	628	1 578	2 613	2 663	3 649	3 237	8 498	8 282	85,0
Средний размер домохозяйства, человек	4,4	3,1	3,5	3,8	4,0	4,1	4,3	4,5	4,9	5,4	-
части индивидуального жилого дома	5 935	570	627	893	870	913	775	497	588	202	50,4
в том числе состоящие из числа лиц:											
1	657	60	95	108	120	97	67	43	47	20	46,8
2	1 059	167	112	165	160	156	130	66	80	23	45,6
3	1 159	161	138	181	174	177	157	67	80	24	45,7
4	1 123	103	123	187	158	176	147	93	106	30	49,4
5	917	43	76	130	137	159	129	103	111	29	55,1

	Число домо- хозяйств, единиц	в том числе с размером общей площади, кв. м.							Средний размер общей площади на одно домо- хозяйство, кв. м.		
		до 20	20-29	30-39	40-49	50-59	60-69	70-79	80-99	100 и более	
6	509	23	50	65	64	68	70	57	80	32	57,6
7 и более	511	13	33	57	57	80	75	68	84	44	62,2
Средний размер домохозяйства, человек	3,8	3,1	3,5	3,6	3,6	3,8	4,0	4,3	4,4	4,7	-
отдельной квартире	224 877	4 255	13 240	39 225	60 582	52 012	40 789	7 937	5 331	1 506	48,7
в том числе состоящие из числа лиц:											
1	40 098	1 289	3 416	9 498	12 079	7 586	4 662	848	521	199	44,5
2	45 370	998	3 223	8 805	12 922	10 343	6 923	1 235	722	199	46,8
3	44 616	794	2 722	7 708	12 074	10 487	8 179	1 464	927	261	48,4
4	42 670	567	2 032	6 491	11 124	10 568	8 702	1 703	1 135	348	50,3
5	27 567	374	1 069	3 669	7 012	6 834	6 074	1 345	945	245	51,7
6	13 693	146	451	1 773	3 174	3 374	3 304	761	552	158	52,9
7 и более	10 863	87	327	1 281	2 197	2 820	2 945	581	529	96	53,9
Средний размер домохозяйства, человек	3,3	2,7	2,8	2,9	3,1	3,4	3,7	3,8	4,1	3,8	-
общей (коммунальной) квартире	5 732	1 918	1 586	895	705	368	156	57	40	7	28,5
в том числе состоящие из числа лиц:											
1	848	360	235	127	70	28	25	-	3	-	24,9
2	1 149	434	356	154	125	46	20	7	6	1	26,0
3	1 121	392	335	163	138	52	28	10	3	-	27,3
4	1 078	295	303	207	138	76	31	17	9	2	30,3
5	681	185	183	108	117	47	27	7	6	1	31,0
6	377	85	95	67	65	36	14	7	6	2	33,6
7 и более	478	167	79	69	52	83	11	9	7	1	32,0
Средний размер домохозяйства, человек	3,6	3,4	3,4	3,7	3,8	4,9	3,7	4,7	4,6	5,1	-
комнате (квартире) в общежитии	16 882	7 550	6 138	2 679	360	127	25	1	-	2	20,1
в том числе состоящие из числа лиц:											
1	5 182	4 131	729	281	26	14	1	-	-	-	11,6
2	2 797	1 060	1 190	471	57	15	4	-	-	-	22,2
3	3 131	957	1 524	566	65	13	5	-	-	1	23,3
4	3 319	919	1 507	777	77	34	3	1	-	1	24,3
5	1 343	319	621	303	69	22	9	-	-	-	25,6
6	576	75	317	132	36	15	1	-	-	-	26,1
7 и более	534	89	250	149	30	14	2	-	-	-	26,8
Средний размер домохозяйства, человек	2,9	2,1	3,4	3,7	4,0	4,3	4,1	4,0	-	-	3,5

	Число домо-хозяйств, единиц	в том числе с размером общей площади, кв. м.							Средний размер общей площади на одно домо-хозяйство, кв. м.		
		до 20	20-29	30-39	40-49	50-59	60-69	70-79		80-99	100 и более
Сельская местность											
Домохозяйства проживающие по типам помещений											
в том числе состоящие из числа лиц:											
1	668 647	3 773	18 294	45 188	70 207	61 689	73 603	64 094	181 239	150 560	78,6
2	33 552	678	2 305	4 581	6 533	4 546	4 038	2 706	5 283	2 882	60,2
3	48 943	725	2 803	5 804	8 248	6 749	6 233	4 586	8 675	5 120	63,6
4	68 905	791	3 303	6 910	10 156	8 368	8 462	6 663	14 600	9 652	68,3
5	108 837	727	3 829	9 332	13 864	11 590	13 056	10 723	26 968	18 748	72,9
6	130 537	468	2 990	8 471	13 389	11 872	15 158	13 101	36 797	28 291	78,5
7 и более	112 286	218	1 735	5 494	9 117	8 675	11 898	11 098	35 033	29 018	83,4
Средний размер домохозяйства, человек	165 587	166	1 329	4 596	8 900	9 889	14 758	15 217	53 883	56 849	91,5
Средний размер домохозяйства, человек	5,2	3,3	3,8	4,1	4,3	4,6	4,9	5,2	5,6	6,2	-
Из общего итога проживающие в индивидуальном жилом доме											
в том числе состоящие из числа лиц:											
1	634 396	3 380	16 293	40 588	60 147	54 934	67 868	61 995	178 998	150 193	80,0
2	28 398	604	1 887	3 671	4 694	3 515	3 504	2 535	5 129	2 859	62,6
3	42 963	651	2 407	4 894	6 333	5 513	5 353	4 309	8 416	5 087	65,6
4	62 523	697	2 939	6 058	8 233	7 026	7 406	6 324	14 234	9 606	70,1
5	102 035	634	3 453	8 508	11 878	10 273	11 782	10 270	26 549	18 688	74,3
6	125 759	437	2 755	7 888	12 173	10 941	14 211	12 760	36 385	28 209	79,4
7 и более	109 692	204	1 617	5 187	8 533	8 201	11 393	10 842	34 747	28 968	84,0
Средний размер домохозяйства, человек	163 026	153	1 235	4 382	8 303	9 465	14 219	14 955	53 538	56 776	92,0
Средний размер домохозяйства, человек	5,3	3,3	3,8	4,2	4,5	4,7	5,0	5,2	5,7	6,2	-
части индивидуального жилого дома											
в том числе состоящие из числа лиц:											
1	3 989	23	82	261	625	672	1 171	555	495	105	62,0
2	312	5	14	31	60	54	71	38	35	4	57,5
3	487	3	15	30	104	95	125	44	59	12	59,5
4	629	6	20	44	97	122	172	66	85	17	61,1
5	811	5	11	54	125	124	261	138	79	14	61,7
6	738	3	12	53	95	128	227	108	93	19	62,8
7 и более	487	1	5	24	57	79	155	82	68	16	64,6
Средний размер домохозяйства, человек	525	-	5	25	87	70	160	79	76	23	64,9

	Число домо- хозяйств, единиц	в том числе с размером общей площади, кв. м.										Средний размер общей площади на одно домо- хозяйство, кв. м.
		до 20	20-29	30-39	40-49	50-59	60-69	70-79	80-99	100 и более		
Средний размер домохозяйства, человек	4,3	3,0	3,4	4,0	4,2	4,1	4,5	4,6	4,5	5,0	-	-
отдельной квартире	29 231	241	1 665	4 038	9 316	6 018	4 488	1 526	1 680	259	51,0	51,0
в том числе состоящие из числа лиц:												
1	4 744	44	378	859	1 763	972	458	133	118	19	46,5	46,5
2	5 331	56	336	830	1 796	1 133	742	228	189	21	48,9	48,9
3	5 560	52	300	754	1 805	1 205	875	268	272	29	50,5	50,5
4	5 735	48	298	695	1 835	1 180	994	312	327	46	51,6	51,6
5	3 873	21	193	472	1 100	789	703	230	302	63	53,6	53,6
6	2 017	9	86	257	516	388	343	173	213	32	55,2	55,2
7 и более	1 971	11	74	171	501	351	373	182	259	49	58,2	58,2
Средний размер домохозяйства, человек	3,5	3,1	3,1	3,2	3,3	3,4	3,8	4,2	4,5	4,8	-	-
общей (коммунальной) квартире	630	37	101	200	71	61	75	18	64	3	44,3	44,3
в том числе состоящие из числа лиц:												
1	58	9	13	17	9	5	4	-	1	-	34,2	34,2
2	100	5	16	31	11	8	13	5	11	-	45,5	45,5
3	114	12	14	38	14	13	9	5	9	-	41,9	41,9
4	131	4	22	45	15	11	19	3	12	-	44,4	44,4
5	123	3	17	39	13	14	17	3	17	-	47,8	47,8
6	64	3	12	20	7	7	7	1	5	2	44,2	44,2
7 и более	40	1	7	10	2	3	6	1	9	1	52,7	52,7
Средний размер домохозяйства, человек	3,9	3,0	3,8	3,8	3,6	3,9	4,2	3,8	4,4	7,0	-	-
комнате (квартире) в общежитии	401	92	153	101	48	4	1	-	2	-	26,8	26,8
в том числе состоящие из числа лиц:												
1	40	16	13	3	7	-	1	-	-	-	24,1	24,1
2	62	10	29	19	4	-	-	-	-	-	26,4	26,4
3	79	24	30	16	7	2	-	-	-	-	24,8	24,8
4	125	36	45	30	11	2	-	-	1	-	26,1	26,1
5	44	4	13	19	8	-	-	-	-	-	30,3	30,3
6	26	1	15	6	4	-	-	-	-	-	27,9	27,9
7 и более	25	1	8	8	7	-	-	-	1	-	34,6	34,6
Средний размер домохозяйства, человек	3,8	3,1	3,7	4,0	4,7	3,5	1,0	-	8,0	-	-	-

	Число домо- хозяйств, единиц	в том числе с размером общей площади, кв. м.								Средний размер общей площади на одно домо- хозяйство, кв. м.	
		до 20	20-29	30-39	40-49	50-59	60-69	70-79	80-99		100 и более
Баткенская область											
Всего											
Домохозяйства проживающие по типам помещений	79 712	474	2 052	4 451	7 167	6 128	11 821	5 434	31 012	11 173	76,9
в том числе состоящие из числа лиц:											
1	4 003	67	244	629	911	597	486	226	696	147	56,6
2	5 279	96	380	685	985	792	677	327	1 066	271	59,2
3	7 297	100	424	778	1 054	909	1 050	471	1 943	568	65,1
4	12 154	122	414	848	1 332	1 153	1 775	934	4 287	1 289	72,3
5	16 331	50	311	768	1 327	1 110	2 598	1 237	6 856	2 074	77,6
6	14 386	22	176	450	818	782	2 316	1 041	6 506	2 275	81,9
7 и более	20 262	17	103	293	740	785	2 919	1 198	9 658	4 549	88,6
Средний размер домохозяйства, человек	5,3	3,3	3,6	3,7	4,1	4,2	5,3	5,2	5,8	6,4	-
Из общего итога проживающие в: индивидуальном жилом доме	70 367	332	1 555	2 946	4 565	3 523	10 733	4 968	30 662	11 083	80,5
в том числе состоящие из числа лиц:											
1	2 234	45	131	220	301	187	348	185	672	145	65,7
2	3 758	73	294	431	525	357	508	266	1 036	268	63,8
3	5 755	70	333	524	643	457	854	416	1 903	555	69,5
4	10 528	67	335	601	918	673	1 579	845	4 240	1 270	75,8
5	14 955	45	242	574	954	727	2 431	1 139	6 781	2 062	79,9
6	13 571	17	142	369	616	540	2 199	980	6 451	2 257	83,5
7 и более	19 566	15	78	227	608	582	2 814	1 137	9 579	4 526	89,7
Средний размер домохозяйства, человек	5,5	3,3	3,7	4,0	4,6	4,7	5,5	5,3	5,8	6,4	-
части индивидуального жилого дома	688	6	29	29	51	129	135	122	156	31	66,4
в том числе состоящие из числа лиц:											
1	35	2	-	2	5	7	6	6	6	1	61,3
2	50	1	4	7	2	9	8	9	10	-	59,6
3	85	3	8	6	4	16	25	7	15	1	58,7
4	114	-	9	8	7	24	22	20	21	3	62,3
5	137	-	6	3	16	33	17	23	36	3	65,9
6	108	-	1	-	12	15	24	21	29	6	71,4

	Число домо- хозяйств, единиц	в том числе с размером общей площади, кв. м.								Средний размер общей площади на одно домо- хозяйство, кв. м.		
		до 20	20-29	30-39	40-49	50-59	60-69	70-79	80-99	100 и более		
7 и более	159	-	1	3	5	25	33	36	39	17	73,8	-
Средний размер домохозяйства, человек	5,0	2,2	3,8	3,6	4,8	4,8	5,0	5,3	5,3	6,7	-	-
отдельной квартире	8 466	36	383	1 474	2 547	2 476	953	344	194	59	49,0	49,0
в том числе состоящие из числа лиц:												
1	1 724	10	113	407	605	403	132	35	18	1	45,0	45,0
2	1 451	9	77	245	458	426	161	52	20	3	47,9	47,9
3	1 422	6	70	248	406	436	171	48	25	12	48,7	48,7
4	1 439	4	49	239	406	456	174	69	26	16	50,4	50,4
5	1 221	3	48	191	356	350	150	75	39	9	50,6	50,6
6	689	4	16	81	190	227	93	40	26	12	52,7	52,7
7 и более	520	-	10	63	126	178	72	25	40	6	54,4	54,4
Средний размер домохозяйства, человек	3,4	2,8	2,8	3,1	3,2	3,6	3,7	4,0	4,7	4,6	-	-
комнате (квартире) в общежитии	191	100	85	2	4	-	-	-	-	-	20,8	20,8
в том числе состоящие из числа лиц:												
1	10	10	-	-	-	-	-	-	-	-	17,0	17,0
2	20	13	5	2	-	-	-	-	-	-	20,4	20,4
3	35	21	13	-	1	-	-	-	-	-	20,6	20,6
4	73	51	21	-	1	-	-	-	-	-	19,7	19,7
5	18	2	15	-	1	-	-	-	-	-	24,1	24,1
6	18	1	17	-	-	-	-	-	-	-	23,9	23,9
7 и более	17	2	14	-	1	-	-	-	-	-	21,5	21,5
Средний размер домохозяйства, человек	4,1	3,4	5,0	2,0	4,8	-	-	-	-	-	-	-
Джалал-Абадская область												
Всего												
Домохозяйства проживающие по типам помещений	185 724	1 710	6 007	12 752	23 341	17 744	18 860	18 237	47 068	40 005	77,1	77,1
в том числе состоящие из числа лиц:												
1	8 647	213	715	1 153	2 253	1 154	988	521	1 019	631	56,6	56,6
2	11 875	237	952	1 392	2 464	1 677	1 407	937	1 739	1 070	60,2	60,2
3	17 546	310	1 045	1 781	3 243	2 145	1 945	1 558	3 274	2 245	65,7	65,7
4	28 982	506	1 186	2 504	4 483	3 244	3 256	2 737	6 472	4 594	70,3	70,3
5	36 623	283	970	2 538	4 597	3 559	3 970	3 915	9 552	7 239	76,3	76,3
6	32 461	76	668	1 807	3 181	2 807	3 152	3 461	9 431	7 878	81,4	81,4

	Число домо- хозяйств, единиц	в том числе с размером общей площади, кв. м.							Средний размер общей площади на одно домо- хозяйство, кв. м.		
		до 20	20-29	30-39	40-49	50-59	60-69	70-79	80-99	100 и более	
7 и более	49 590	85	471	1 577	3 120	3 158	4 142	5 108	15 581	16 348	90,4
Средний размер домохозяйства, человек	5,4	3,6	3,8	4,3	4,4	4,8	5,1	5,6	5,9	6,4	-
Из общего итога проживающие в:											
индивидуальном жилом доме	158 760	702	3 883	9 996	14 032	12 243	14 854	16 820	46 366	39 864	81,9
в том числе состоящие из числа лиц:											
1	4 622	124	338	579	638	449	495	416	961	622	66,0
2	7 766	118	584	908	1 003	850	819	743	1 676	1 065	67,0
3	12 966	133	628	1 321	1 597	1 247	1 261	1 352	3 193	2 234	72,1
4	23 501	150	787	1 979	2 656	2 123	2 455	2 439	6 345	4 567	75,6
5	32 295	93	710	2 164	3 148	2 608	3 323	3 626	9 412	7 211	79,8
6	30 066	40	468	1 611	2 461	2 284	2 760	3 286	9 307	7 849	83,8
7 и более	47 544	44	368	1 434	2 529	2 682	3 741	4 958	15 472	16 316	92,0
Средний размер домохозяйства, человек	5,7	3,4	4,1	4,6	4,9	5,2	5,4	5,7	5,9	6,4	-
части индивидуального жилого дома	391	5	15	25	67	51	60	62	74	32	65,8
в том числе состоящие из числа лиц:											
1	37	-	3	4	5	8	2	5	7	3	62,1
2	37	2	-	3	6	5	9	5	4	3	63,0
3	48	1	8	3	10	5	6	3	11	1	56,9
4	71	1	2	5	16	7	9	12	13	6	65,8
5	78	1	2	6	12	10	14	17	14	2	64,2
6	47	-	-	2	7	6	7	11	7	7	71,6
7 и более	73	-	-	2	11	10	13	9	18	10	73,0
Средний размер домохозяйства, человек	4,6	3,2	3,0	3,8	4,8	4,5	4,8	4,7	4,7	5,5	-
отдельной квартире	24 874	382	1 657	2 488	9 049	5 342	3 889	1 338	622	107	49,7
в том числе состоящие из числа лиц:											
1	3 889	65	346	545	1 598	692	486	100	51	6	46,2
2	3 906	76	308	456	1 429	817	573	186	59	2	47,8
3	4 231	63	318	420	1 602	877	670	201	70	10	48,7
4	4 887	55	310	457	1 776	1 096	780	279	113	21	50,2
5	3 958	63	197	331	1 398	928	619	272	124	26	51,3
6	2 182	32	105	170	688	510	378	162	116	21	53,1
7 и более	1 821	28	73	109	558	422	383	138	89	21	54,1

	Число домо- хозяйств, единиц	в том числе с размером общей площади, кв. м.										Средний размер общей площади на одно домо- хозяйство, кв. м.
		до 20	20-29	30-39	40-49	50-59	60-69	70-79	80-99	100 и более		
Средний размер домохозяйства, человек	3,7	3,5	3,2	3,2	3,6	3,8	3,9	4,2	4,7	5,2	-	-
общей (коммунальной) квартире	660	79	86	157	154	102	57	17	6	2	40,3	
в том числе состоящие из числа лиц:												
1	57	3	13	22	9	5	5	-	-	-	36,6	
2	66	4	8	15	25	5	6	3	-	-	41,0	
3	94	13	11	18	26	16	8	2	-	-	40,3	
4	138	21	19	33	29	16	12	7	1	-	39,7	
5	126	25	12	27	35	11	14	-	2	-	38,1	
6	66	4	8	20	18	5	7	2	1	1	42,3	
7 и более	113	9	15	22	12	44	5	3	2	1	43,8	
Средний размер домохозяйства, человек	4,7	4,6	4,3	4,2	4,2	6,4	4,2	4,5	5,7	7,5	-	
комнате (квартире) в общежитии	1 039	542	366	86	39	6	-	-	-	-	20,2	
в том числе состоящие из числа лиц:												
1	42	21	15	3	3	-	-	-	-	-	21,6	
2	100	37	52	10	1	-	-	-	-	-	19,9	
3	207	100	80	19	8	-	-	-	-	-	20,2	
4	385	279	68	30	6	2	-	-	-	-	18,1	
5	166	101	49	10	4	2	-	-	-	-	20,9	
6	100	-	87	4	7	2	-	-	-	-	22,9	
7 и более	39	4	15	10	10	-	-	-	-	-	30,2	
Средний размер домохозяйства, человек	4,1	3,8	4,2	4,5	5,6	5,0	-	-	-	-	-	
Иссык-Кульская область												
Всего												
Домохозяйства проживающие по типам помещений	102 537	1 349	4 457	11 231	13 367	16 049	13 756	10 819	21 533	9 976	64,9	
в том числе состоящие из числа лиц:												
1	9 836	561	973	1 492	1 573	1 895	1 303	629	1 043	367	51,8	
2	12 598	249	850	1 756	1 871	2 350	1 892	1 072	1 805	753	58,1	
3	15 873	243	776	2 046	2 277	2 777	2 340	1 505	2 700	1 209	61,3	
4	20 052	151	840	2 359	2 820	3 275	2 853	2 101	3 886	1 767	63,8	
5	18 524	88	543	1 827	2 329	2 626	2 499	2 182	4 349	2 081	67,9	
6	12 755	37	281	998	1 352	1 661	1 552	1 639	3 589	1 646	71,7	
7 и более	12 899	20	194	753	1 145	1 465	1 317	1 691	4 161	2 153	76,3	

Продолжение табл. 3.6

	Число домо- хозяйств, единиц	в том числе с размером общей площади, кв. м.							Средний размер общей площади на одно домо- хозяйство, кв. м.		
		до 20	20-29	30-39	40-49	50-59	60-69	70-79		80-99	100 и более
Средний размер домохозяйства, человек	4,2	2,4	3,2	3,7	3,9	3,9	4,0	4,6	4,9	5,0	-
Из общего итога проживающие в:											
индивидуальном жилом доме	83 656	681	3 077	8 470	10 075	10 667	9 663	10 222	20 853	9 948	68,6
в том числе состоящие из числа лиц:											
1	6 063	175	477	909	927	947	718	560	986	364	57,8
2	8 922	136	511	1 109	1 235	1 291	1 203	988	1 700	749	62,7
3	11 947	140	548	1 413	1 593	1 610	1 478	1 396	2 568	1 201	65,4
4	16 336	101	652	1 876	2 116	2 129	1 990	1 967	3 741	1 764	66,8
5	16 250	78	476	1 546	1 943	1 984	1 842	2 084	4 222	2 075	70,0
6	11 775	34	247	911	1 193	1 374	1 272	1 573	3 527	1 644	73,1
7 и более	12 363	17	166	706	1 068	1 332	1 160	1 654	4 109	2 151	77,2
Средний размер домохозяйства, человек	4,5	2,9	3,5	4,0	4,1	4,3	4,3	4,6	4,9	5,0	-
части индивидуального жилого дома	686	8	67	73	74	148	155	53	98	10	55,2
в том числе состоящие из числа лиц:											
1	97	2	25	9	16	17	14	4	9	1	46,3
2	113	2	17	15	9	22	27	3	17	1	51,8
3	141	3	4	18	15	39	34	8	17	3	55,6
4	127	-	13	10	12	28	33	10	20	1	56,9
5	105	-	5	15	11	19	24	16	13	2	58,2
6	56	1	1	5	6	9	14	9	10	1	60,7
7 и более	47	-	2	1	5	14	9	3	12	1	63,3
Средний размер домохозяйства, человек	3,6	2,6	2,5	3,4	3,4	3,7	3,7	4,4	4,0	3,9	-
отдельной квартире	17 282	223	1 245	2 564	3 025	5 173	3 918	539	577	18	49,5
в том числе состоящие из числа лиц:											
1	3 359	119	466	552	613	926	570	65	46	2	44,8
2	3 432	49	309	613	598	1 030	661	81	88	3	47,7
3	3 632	33	214	597	626	1 116	826	101	114	5	49,7
4	3 432	15	159	440	645	1 100	824	124	123	2	51,1
5	2 089	4	55	249	339	614	630	80	114	4	53,5
6	888	2	28	74	140	273	262	56	52	1	54,8
7 и более	450	1	14	39	64	114	145	32	40	1	56,6
Средний размер домохозяйства, человек	3,1	1,9	2,3	2,9	3,1	3,2	3,4	3,7	3,9	3,6	-

	Число домохозяйств, единиц	в том числе с размером общей площади, кв. м.							Средний размер общей площади на одно домохозяйство, кв. м.			
		до 20	20-29	30-39	40-49	50-59	60-69	70-79	80-99	100 и более		
общей (коммунальной) квартире	374	11	44	114	130	46	19	5	5	-	40,4	
в том числе состоящие из числа лиц:												
1	45	4	5	18	14	2	-	-	2	-	37,4	
2	54	1	11	17	17	7	1	-	-	-	37,8	
3	62	3	7	15	26	8	2	-	1	-	40,0	
4	88	1	7	32	28	12	6	-	2	-	41,2	
5	69	1	7	17	31	8	3	2	-	-	41,3	
6	28	-	4	8	7	4	4	1	-	-	43,1	
7 и более	28	1	3	7	7	5	3	2	-	-	43,8	
Средний размер домохозяйства, человек	3,8	2,9	3,5	3,6	3,7	4,1	4,9	6,2	2,6	-	-	
комнате (квартире) в общежитии	539	426	24	10	63	15	1	-	-	-	15,5	
в том числе состоящие из числа лиц:												
1	272	261	-	4	3	3	1	-	-	-	8,7	
2	77	61	2	2	12	-	-	-	-	-	18,2	
3	91	64	3	3	17	4	-	-	-	-	21,0	
4	69	34	9	1	19	6	-	-	-	-	25,8	
5	11	5	-	-	5	1	-	-	-	-	29,5	
6	8	-	1	-	6	1	-	-	-	-	40,3	
7 и более	11	1	9	-	1	-	-	-	-	-	22,9	
Средний размер домохозяйства, человек	2,1	1,7	5,0	2,1	3,5	3,3	1,0	-	-	-	-	
				Нарынская область								
				Всего								
Домохозяйства проживающие по типам помещений	51 019	276	1 353	3 925	6 390	4 540	5 022	5 244	14 257	10 012	75,0	
в том числе состоящие из числа лиц:												
1	1 689	39	79	245	334	166	169	151	330	176	62,3	
2	3 667	51	168	425	601	363	350	336	821	552	67,7	
3	6 210	56	238	598	981	612	660	580	1 447	1 038	70,4	
4	9 651	56	304	890	1 374	939	978	996	2 476	1 638	71,8	
5	10 511	43	250	800	1 340	986	1 045	1 130	2 905	2 012	74,8	
6	8 640	17	169	548	976	712	810	950	2 672	1 786	77,6	
7 и более	10 651	14	145	419	784	762	1 010	1 101	3 606	2 810	83,3	
Средний размер домохозяйства, человек	5,0	3,5	4,2	4,3	4,5	4,8	5,0	5,1	5,3	5,5	-	

	Число домо- хозяйств, единиц	в том числе с размером общей площади, кв. м.								Средний размер общей площади на одно домо- хозяйство, кв. м.	
		до 20	20-29	30-39	40-49	50-59	60-69	70-79	80-99		100 и более
Из общего итога проживающие в:	45 783	162	1 125	3 145	4 498	3 657	4 340	4 892	13 998	9 966	77,9
индивидуальном жилом доме											
в том числе состоящие из числа лиц:											
1	1 248	22	60	149	163	106	124	127	325	172	68,2
2	2 885	23	118	276	312	249	263	305	788	551	73,5
3	5 167	30	190	425	586	435	534	530	1 405	1 032	74,8
4	8 473	32	265	715	945	744	804	904	2 435	1 629	74,9
5	9 603	29	217	701	1 013	820	931	1 052	2 838	2 002	76,9
6	8 131	14	151	487	811	607	735	916	2 634	1 776	79,1
7 и более	10 276	12	124	392	668	696	949	1 058	3 573	2 804	84,3
Средний размер домохозяйства, человек	5,2	3,8	4,3	4,6	4,8	5,0	5,1	5,1	5,3	5,5	-
части индивидуального жилого дома	424	1	20	36	75	71	93	43	67	18	60,8
в том числе состоящие из числа лиц:											
1	18	1	-	-	4	3	5	3	-	2	61,0
2	48	-	3	4	12	3	9	3	13	1	60,1
3	61	-	7	11	10	11	11	2	6	3	54,7
4	88	-	1	6	22	12	28	12	5	2	59,1
5	84	-	5	6	14	21	12	5	19	2	60,0
6	63	-	2	6	4	11	14	6	14	6	67,0
7 и более	62	-	2	3	9	10	14	12	10	2	64,6
Средний размер домохозяйства, человек	4,6	1,0	4,2	4,2	4,1	4,8	4,6	5,1	4,8	4,9	-
отдельной квартире	4 433	47	144	659	1 738	754	582	297	187	25	49,8
в том числе состоящие из числа лиц:											
1	389	6	13	87	161	54	40	21	5	2	46,1
2	677	10	33	138	268	106	77	26	19	-	46,5
3	916	9	30	144	372	161	114	47	36	3	48,9
4	994	11	29	145	381	166	144	77	35	6	50,0
5	767	9	21	77	300	135	100	71	46	8	52,4
6	408	2	11	47	152	83	60	26	24	3	51,5
7 и более	282	-	7	21	104	49	47	29	22	3	54,8
Средний размер домохозяйства, человек	3,8	3,3	3,5	3,3	3,8	3,9	4,0	4,2	4,5	4,7	-
общей (коммунальной) квартире	368	65	56	84	78	58	7	12	5	3	36,8

	Число домо- хозяйств, единиц	в том числе с размером общей площади, кв. м.										Средний размер общей площади на одно домо- хозяйство, кв. м.
		до 20	20-29	30-39	40-49	50-59	60-69	70-79	80-99	100 и более		
в том числе состоящие из числа лиц:												
1	32	9	5	9	6	3	-	-	-	-	-	29,8
2	56	18	13	7	9	5	1	2	2	1	-	31,9
3	66	17	11	18	13	5	1	1	1	-	-	31,1
4	96	13	9	24	26	17	2	3	3	1	1	38,8
5	55	5	7	15	12	10	2	2	2	2	-	40,4
6	38	1	5	8	9	11	1	2	2	1	1	44,6
7 и более	25	2	6	3	3	7	-	2	2	1	1	44,8
Средний размер домохозяйства, человек	3,9	3,0	3,8	3,8	3,9	4,6	4,1	4,7	4,7	4,6	6,3	-
комнате (квартире) в общежитии	11	1	8	1	1	-	-	-	-	-	-	23,5
в том числе состоящие из числа лиц:												
1	2	1	1	-	-	-	-	-	-	-	-	17,5
2	1	-	1	-	-	-	-	-	-	-	-	24,0
5	2	-	-	1	1	-	-	-	-	-	-	39,5
7 и более	6	-	6	-	-	-	-	-	-	-	-	20,0
Средний размер домохозяйства, человек	7,8	1,0	9,4	5,0	5,0	-	-	-	-	-	-	-
Ошская область												
Всего												
Домохозяйства проживающие по типам помещений	187 146	961	3 917	8 230	13 954	12 936	16 530	14 195	49 225	67 198	88,9	
в том числе состоящие из числа лиц:												
1	5 019	144	297	503	681	487	521	335	1 097	954	69,7	
2	8 413	181	577	921	1 175	879	863	597	1 606	1 614	69,2	
3	14 001	216	765	1 275	1 772	1 414	1 432	1 001	2 951	3 175	73,5	
4	26 178	198	892	1 708	2 686	2 318	2 576	2 056	6 441	7 303	80,5	
5	37 394	122	721	1 703	3 152	2 867	3 758	3 017	9 736	12 318	86,3	
6	35 569	56	381	1 137	2 218	2 299	3 235	2 746	10 104	13 393	91,7	
7 и более	60 572	44	284	983	2 270	2 672	4 145	4 443	17 290	28 441	100,5	
Средний размер домохозяйства, человек	5,9	3,4	3,9	4,4	4,8	5,1	5,4	5,8	6,0	6,5	-	
Из общего итога проживающие в: индивидуальном жилом доме	183 306	875	3 751	7 815	12 586	11 964	16 002	14 103	49 041	67 169	89,8	
в том числе состоящие из числа лиц:												
1	4 556	107	265	441	518	390	467	328	1 088	952	72,2	

	Число домо- хозяйств, единиц	в том числе с размером общей площади, кв. м.								Средний размер общей площади на одно домо- хозяйство, кв. м.	
		до 20	20-29	30-39	40-49	50-59	60-69	70-79	80-99		100 и более
2	7 898	168	545	865	967	754	808	591	1 589	1 611	70,6
3	13 363	206	728	1 200	1 529	1 266	1 341	993	2 928	3 172	74,7
4	25 407	179	858	1 634	2 408	2 112	2 479	2 036	6 405	7 296	81,5
5	36 655	119	706	1 635	2 878	2 660	3 652	2 996	9 694	12 315	87,0
6	35 175	53	371	1 090	2 096	2 194	3 173	2 731	10 078	13 389	92,2
7 и более	60 252	43	278	950	2 190	2 588	4 082	4 428	17 259	28 434	100,7
Средний размер домохозяйства, человек	5,9	3,5	4,0	4,4	4,9	5,2	5,5	5,8	6,1	6,5	-
части индивидуального жилого дома	12	1	-	2	3	-	-	-	4	2	65,3
в том числе состоящие из числа лиц:											
2	2	-	-	1	1	-	-	-	-	-	39,5
4	4	1	-	1	1	-	-	-	1	-	44,5
6	2	-	-	-	-	-	-	-	1	1	101,0
7 и более	4	-	-	-	1	-	-	-	2	1	81,0
Средний размер домохозяйства, человек	7,4	4,0	-	3,0	5,7	-	-	-	11,5	8,0	-
отдельной квартире	3 750	85	166	401	1 359	968	523	92	130	26	49,3
в том числе состоящие из числа лиц:											
1	462	37	32	62	163	97	54	7	8	2	44,7
2	501	13	32	54	206	125	53	6	9	3	46,6
3	627	10	37	73	242	148	89	8	17	3	48,3
4	752	18	34	68	276	205	97	20	27	7	49,6
5	715	3	15	64	271	204	106	21	28	3	51,1
6	386	3	10	47	122	105	62	15	20	2	51,6
7 и более	307	1	6	33	79	84	62	15	21	6	54,8
Средний размер домохозяйства, человек	3,9	2,4	3,1	3,8	3,8	4,0	4,2	4,7	4,9	5,2	-
общей (коммунальной) квартире	78	-	-	12	6	4	5	-	50	1	72,8
в том числе состоящие из числа лиц:											
1	1	-	-	-	-	-	-	-	1	-	86,0
2	12	-	-	1	1	-	2	-	8	-	75,4
3	11	-	-	2	1	-	2	-	6	-	69,8
4	15	-	-	5	1	1	-	-	8	-	64,5
5	24	-	-	4	3	3	-	-	14	-	69,0
6	6	-	-	-	-	-	-	-	5	1	89,7

	Число домохозяйств, единиц	в том числе с размером общей площади, кв. м.										Средний размер общей площади на одно домохозяйство, кв. м.		
		до 20	20-29	30-39	40-49	50-59	60-69	70-79	80-99	100 и более				
7 и более	9	-	-	-	-	-	1	-	8	-	-	-	84,4	-
Средний размер домохозяйства, человек	4,4	-	-	4,0	4,0	4,8	3,8	-	4,6	-	-	6,0	-	-
Таласская область														
Всего														
Домохозяйства проживающие по типам помещений	44 109	80	581	1 783	3 577	3 705	3 946	4 341	13 868	12 228	84,7			
в том числе состоящие из числа лиц:														
1	1 760	29	80	145	286	254	209	185	368	204	66,8			
2	3 203	12	111	258	435	408	337	330	781	531	72,5			
3	4 823	9	115	279	534	530	476	480	1 376	1 024	78,2			
4	7 828	15	121	414	749	771	816	798	2 346	1 798	80,3			
5	9 156	9	81	347	728	786	864	917	2 935	2 489	84,5			
6	7 515	4	42	180	470	494	600	762	2 606	2 357	89,1			
7 и более	9 824	2	31	160	375	462	644	869	3 456	3 825	95,4			
Средний размер домохозяйства, человек	5,1	2,8	3,5	4,0	4,2	4,4	4,7	5,0	5,3	5,7	-			
Из общего итога проживающие в: индивидуальном жилом доме	40 871	59	418	1 384	2 736	2 857	3 486	4 208	13 579	12 144	87,1			
в том числе состоящие из числа лиц:														
1	1 325	17	47	78	146	141	161	178	353	204	73,2			
2	2 586	4	68	165	250	246	262	308	756	527	77,9			
3	4 191	8	84	187	361	353	396	456	1 330	1 016	82,0			
4	7 166	15	88	340	584	597	713	767	2 285	1 777	82,6			
5	8 656	9	70	302	615	645	780	894	2 877	2 464	86,0			
6	7 311	4	37	167	428	439	566	751	2 572	2 347	89,8			
7 и более	9 636	2	24	145	352	436	608	854	3 406	3 809	95,9			
Средний размер домохозяйства, человек	5,2	3,3	3,7	4,3	4,6	4,7	4,9	5,0	5,3	5,7	-			
части индивидуального жилого дома	57	-	2	10	7	8	10	15	3	66,8				
в том числе состоящие из числа лиц:														
1	7	-	1	-	1	-	1	1	3	-	66,6			
2	7	-	1	3	1	1	1	1	-	-	50,6			
3	8	-	-	4	2	1	1	-	-	1	57,5			
4	13	-	-	-	1	1	1	5	5	1	79,2			

Продолжение табл. 3.6

	Число домо- хозяйств, единиц	в том числе с размером общей площади, кв. м.										Средний размер общей площади на одно домо- хозяйство, кв. м.
		до 20	20-29	30-39	40-49	50-59	60-69	70-79	80-99	100 и более		
5	10	-	-	1	1	1	3	1	1	2	1	67,8
6	6	-	-	-	-	1	-	1	1	4	-	80,0
7 и более	6	-	1	-	1	1	1	1	1	1	-	56,5
Средний размер домохозяйства, человек	4,0	-	4,5	3,5	3,1	4,3	4,0	4,1	4,1	4,3	4,0	-
отдельной квартире	2 991	14	130	298	800	825	449	122	272	81	81	55,4
в том числе состоящие из числа лиц:												
1	387	8	25	47	133	110	46	6	12	-	-	48,4
2	565	6	37	71	173	155	73	21	25	4	4	50,8
3	587	-	27	66	166	174	78	23	46	7	7	53,5
4	614	-	26	56	159	170	102	26	55	20	20	56,0
5	476	-	9	39	107	138	81	22	56	24	24	60,2
6	196	-	5	12	41	54	34	10	30	10	10	61,3
7 и более	166	-	1	7	21	24	35	14	48	16	16	71,3
Средний размер домохозяйства, человек	3,6	1,4	2,8	3,1	3,2	3,4	3,8	4,1	4,7	5,1	5,1	-
общей (коммунальной) квартире	72	-	4	38	12	14	3	1	-	-	-	41,4
в том числе состоящие из числа лиц:												
1	10	-	-	5	2	2	1	-	-	-	-	43,2
2	21	-	2	9	4	5	1	-	-	-	-	40,9
3	14	-	1	9	1	1	1	1	-	-	-	41,4
4	16	-	1	9	3	3	-	-	-	-	-	40,9
5	7	-	-	5	-	2	-	-	-	-	-	40,0
6	2	-	-	1	1	-	-	-	-	-	-	39,0
7 и более	2	-	-	-	1	1	-	-	-	-	-	49,5
Средний размер домохозяйства, человек	3,0	-	2,8	3,1	3,2	3,1	2,0	3,0	-	-	-	-
комнате (квартире) в общежитии	118	7	27	61	19	2	-	-	-	2	-	34,3
в том числе состоящие из числа лиц:												
1	31	4	7	15	4	1	-	-	-	-	-	31,1
2	24	2	4	12	5	1	-	-	-	-	-	34,4
3	23	1	3	17	2	-	-	-	-	-	-	33,9
4	19	-	6	9	3	-	-	-	1	-	-	36,6
5	7	-	2	-	5	-	-	-	-	-	-	39,9
7 и более	14	-	5	8	-	-	-	-	1	-	-	35,6
Средний размер домохозяйства, человек	3,5	1,6	4,0	3,6	3,0	1,5	-	-	8,0	-	-	-

	Число домо-хозяйств, единиц	в том числе с размером общей площади, кв. м.							Средний размер общей площади на одно домо-хозяйство, кв. м.		
		до 20	20-29	30-39	40-49	50-59	60-69	70-79	80-99	100 и более	
Чуйская область											
Всего											
Домохозяйства проживающие по типам помещений	204 209	1 704	8 475	21 441	39 154	32 836	31 548	20 789	30 532	17 730	63,0
в том числе состоящие из числа лиц:											
1	28 558	430	1 900	4 553	7 561	4 847	3 709	1 998	2 420	1 140	53,9
2	33 174	347	1 543	4 008	7 649	6 030	5 166	3 044	3 664	1 723	57,9
3	34 022	344	1 550	3 626	6 911	5 908	5 518	3 327	4 523	2 315	60,8
4	38 521	286	1 477	3 886	7 192	6 295	6 331	4 041	5 753	3 260	63,2
5	30 724	160	1 026	2 705	4 848	4 621	4 927	3 538	5 539	3 360	66,9
6	18 807	81	548	1 427	2 607	2 517	2 919	2 302	3 873	2 533	70,2
7 и более	20 403	56	431	1 236	2 386	2 618	2 978	2 539	4 760	3 399	74,3
Средний размер домохозяйства, человек	3,8	3,0	3,2	3,3	3,4	3,6	3,9	4,2	4,5	4,8	-
Из общего итога проживающие в: индивидуальном жилом доме	155 295	1 346	6 076	14 554	23 705	22 302	23 186	18 335	28 417	17 374	66,8
в том числе состоящие из числа лиц:											
1	17 285	328	1 147	2 278	3 380	2 645	2 491	1 708	2 208	1 100	58,9
2	22 483	274	1 036	2 476	3 906	3 634	3 506	2 620	3 355	1 676	62,0
3	24 571	268	1 142	2 432	3 948	3 730	3 797	2 866	4 128	2 260	64,5
4	30 091	228	1 138	2 952	4 718	4 340	4 617	3 549	5 344	3 205	66,2
5	25 896	132	803	2 173	3 656	3 589	3 848	3 192	5 212	3 291	69,3
6	16 536	69	453	1 180	2 128	2 089	2 394	2 078	3 654	2 491	72,1
7 и более	18 433	47	357	1 063	1 969	2 275	2 533	2 322	4 516	3 351	75,9
Средний размер домохозяйства, человек	4,1	3,0	3,4	3,6	3,7	3,9	4,0	4,2	4,5	4,8	-
части индивидуального жилого дома	3 759	18	67	226	569	658	1 114	518	466	123	62,6
в том числе состоящие из числа лиц:											
1	337	4	12	31	61	65	74	37	41	12	59,4
2	525	3	11	27	106	110	133	50	65	20	61,1
3	639	4	18	37	89	132	176	70	93	20	62,4
4	762	4	10	50	110	123	239	125	84	17	62,3
5	654	3	9	38	84	111	215	98	76	20	63,4
6	417	-	4	20	50	67	137	72	53	14	64,7

	Число домо- хозяйств, единиц	в том числе с размером общей площади, кв. м.										Средний размер общей площади на одно домо- хозяйство, кв. м.
		до 20	20-29	30-39	40-49	50-59	60-69	70-79	80-99	100 и более		
7 и более	425	-	3	23	69	50	140	66	54	20		64,8
Средний размер домохозяйства, человек	4,1	2,9	3,3	3,9	4,0	3,8	4,3	4,5	4,1	4,3		-
отдельной квартире	44 147	228	1 921	6 406	14 786	9 820	7 194	1 923	1 636	233		50,2
в том числе состоящие из числа лиц:												
1	10 746	51	658	2 209	4 106	2 131	1 139	253	171	28		46,2
2	9 971	53	407	1 455	3 623	2 279	1 518	370	239	27		49,2
3	8 608	49	316	1 100	2 853	2 029	1 540	386	300	35		50,7
4	7 458	41	242	825	2 346	1 821	1 459	366	320	38		51,9
5	4 062	19	177	462	1 093	913	853	246	250	49		53,4
6	1 790	8	64	213	421	356	383	151	166	28		55,6
7 и более	1 512	7	57	142	344	291	302	151	190	28		57,9
Средний размер домохозяйства, человек	2,9	2,9	2,7	2,6	2,7	3,0	3,3	3,7	4,1	4,2		-
общей (коммунальной) квартире	392	33	94	87	53	45	54	13	13	-		40,1
в том числе состоящие из числа лиц:												
1	53	9	10	16	9	4	5	-	-	-		34,1
2	75	4	18	20	9	6	9	4	5	-		42,0
3	82	11	11	21	13	14	5	5	2	-		39,9
4	76	4	23	12	8	7	16	1	5	-		42,7
5	56	2	16	9	7	8	11	2	1	-		42,1
6	37	3	10	8	5	5	5	1	-	-		38,0
7 и более	13	-	6	1	2	1	3	-	-	-		37,6
Средний размер домохозяйства, человек	3,5	2,8	3,8	3,1	3,3	3,6	4,0	3,3	3,2	-		-
комнате (квартире) в общежитии	616	79	317	168	41	11	-	-	-	-		26,7
в том числе состоящие из числа лиц:												
1	137	38	73	19	5	2	-	-	-	-		23,1
2	120	13	71	30	5	1	-	-	-	-		25,7
3	122	12	63	36	8	3	-	-	-	-		27,5
4	134	9	64	47	10	4	-	-	-	-		28,8
5	56	4	21	23	8	-	-	-	-	-		29,3
6	27	1	17	6	3	-	-	-	-	-		27,6
7 и более	20	2	8	7	2	1	-	-	-	-		29,0
Средний размер домохозяйства, человек	3,0	2,2	2,9	3,4	3,8	3,3	-	-	-	-		-

	Число домо- хозяйств, единиц	в том числе с размером общей площади, кв. м.								Средний размер общей площади на одно домо- хозяйство, кв. м.	
		до 20	20-29	30-39	40-49	50-59	60-69	70-79	80-99		100 и более
Всего											
Домохозяйства проживающие по типам помещений											
в том числе состоящие из числа лиц:											
1	33 553	5 286	3 523	7 450	6 846	4 714	3 224	976	821	713	41,4
2	40 323	2 479	4 680	8 266	8 437	7 275	5 425	1 443	1 358	960	46,9
3	43 130	2 243	4 717	7 948	8 518	7 661	6 663	1 957	2 031	1 392	49,7
4	45 405	1 687	4 395	7 778	8 318	7 947	7 513	2 538	3 066	2 163	53,3
5	30 929	890	2 423	4 626	5 301	5 288	5 414	2 065	2 908	2 014	57,8
6	16 916	381	1 095	2 451	2 719	2 757	3 082	1 228	1 871	1 332	60,2
7 и более	16 464	360	866	2 050	2 265	2 726	3 077	1 224	2 227	1 669	64,1
Средний размер домохозяйства, человек											
Из общего итога проживающие в:											
индивидуальном жилом доме											
в том числе состоящие из числа лиц:											
1	7 757	464	912	1 289	1 475	1 149	898	532	501	537	54,3
2	11 598	837	1 489	1 797	1 992	1 611	1 363	828	908	773	54,3
3	14 491	821	1 666	2 115	2 482	1 903	1 708	1 173	1 452	1 171	57,8
4	18 213	662	1 732	2 512	2 956	2 311	2 164	1 685	2 316	1 875	62,2
5	15 057	383	1 188	1 863	2 253	1 857	1 883	1 481	2 328	1 821	66,5
6	9 021	174	573	1 014	1 364	1 106	1 131	901	1 540	1 218	68,5
7 и более	9 330	91	422	900	1 219	1 044	1 179	978	1 897	1 600	74,3
Средний размер домохозяйства, человек											
части индивидуального жилого дома											
в том числе состоящие из числа лиц:											
1	409	55	67	86	84	47	36	22	9	3	40,2
2	710	160	86	129	118	84	64	36	24	9	39,4
3	750	155	108	138	123	80	73	41	20	12	39,4
4	699	100	94	156	104	85	72	44	32	12	42,5
5	505	42	58	101	79	76	60	43	34	12	48,5
6	258	23	42	52	35	30	24	16	26	10	47,5
Итого											
226 720											
13 326											
21 699											
40 569											
42 404											
38 368											
34 398											
11 431											
14 282											
10 243											
51,6											
42,6											

Продолжение табл. 3.6

	Число домо- хозяйств, единиц	в том числе с размером общей площади, кв. м.										Средний размер общей площади на одно домо- хозяйство, кв. м.	
		до 20	20-29	30-39	40-49	50-59	60-69	70-79	80-99	100 и более			
7 и более	216	13	25	46	36	29	20	17	18	12	50,2		
Средний размер домохозяйства, человек	3,6	3,1	3,5	3,6	3,5	3,6	3,7	3,8	4,4	4,6	-		
отдельной квартире	122 668	3 046	7 870	25 844	27 616	26 723	23 621	3 618	3 156	1 174	48,1		
в том числе состоящие из числа лиц:													
1	20 495	919	1 834	5 835	5 238	3 493	2 271	422	310	173	43,5		
2	25 525	707	2 002	5 882	6 232	5 544	3 982	576	423	177	46,0		
3	25 311	607	1 709	5 154	5 824	5 652	4 860	741	556	208	47,8		
4	23 777	418	1 261	4 365	5 178	5 501	5 262	802	714	276	49,9		
5	14 175	253	616	2 381	2 892	3 322	3 449	539	543	180	51,4		
6	7 120	90	253	1 263	1 279	1 596	1 924	311	301	103	52,3		
7 и более	6 265	52	195	964	973	1 615	1 873	227	309	57	53,3		
Средний размер домохозяйства, человек	3,3	2,6	2,8	3,0	3,1	3,5	3,8	3,7	4,0	3,6	-		
общей (коммунальной) квартире	3 219	1 197	1 019	445	297	145	77	15	21	3	26,2		
в том числе состоящие из числа лиц:													
1	535	246	150	68	35	17	18	-	1	-	23,9		
2	701	279	225	89	65	24	12	3	3	1	25,1		
3	670	232	240	95	63	18	17	2	3	-	25,9		
4	549	152	202	98	46	29	12	6	4	-	27,8		
5	313	90	105	45	38	16	13	2	3	1	29,1		
6	178	53	55	23	25	15	2	-	4	1	29,7		
7 и более	273	145	42	27	25	26	3	2	3	-	25,5		
Средний размер домохозяйства, человек	3,5	3,5	3,3	3,5	3,7	4,4	3,2	4,5	4,7	4,3	-		
комнате (квартире) в общежитии	11 819	5 103	4 348	2 082	171	88	25	1	-	1	19,7		
в том числе состоящие из числа лиц:													
1	4 357	3 602	560	172	14	8	1	-	-	-	10,5		
2	1 789	496	878	369	30	12	4	-	-	-	23,3		
3	1 908	428	994	446	26	8	5	-	-	1	24,5		
4	2 167	355	1 106	647	34	21	3	1	-	-	25,6		
5	879	122	456	236	39	17	9	-	-	-	26,8		
6	339	41	172	99	16	10	1	-	-	-	27,2		
7 и более	380	59	182	113	12	12	2	-	-	-	27,0		
Средний размер домохозяйства, человек	2,7	1,7	3,4	3,7	3,9	4,5	4,1	4,0	-	3,0	-		

	Число домо- хозяйств, единиц	в том числе с размером общей площади, кв. м.							Средний размер общей площади на одно домо- хозяйство, кв. м.		
		до 20	20-29	30-39	40-49	50-59	60-69	70-79	80-99	100 и более	
г. Ош											
Всего											
Домохозяйства проживающие по типам помещений	56 799	2 565	3 601	5 170	11 507	8 609	7 692	4 031	7 847	5 777	61,8
в том числе состоящие из числа лиц:											
1	5 055	452	549	855	1 387	797	504	149	235	127	46,6
2	7 286	761	771	1 007	1 961	1 192	772	296	347	179	46,8
3	8 520	589	895	961	2 144	1 403	1 068	436	660	364	51,7
4	10 351	426	703	1 005	2 286	1 712	1 480	702	1 253	784	59,0
5	10 189	206	389	743	1 932	1 614	1 572	852	1 726	1 155	66,4
6	6 820	85	173	340	1 033	990	1 088	657	1 364	1 090	73,1
7 и более	8 578	46	121	259	764	901	1 208	939	2 262	2 078	82,8
Средний размер домохозяйства, человек	4,4	2,9	3,2	3,4	3,7	4,1	4,6	5,3	5,6	6,2	-
Из общего итога проживающие в: индивидуальном жилом доме	26 793	170	683	1 460	2 346	2 546	3 503	2 804	7 566	5 715	80,3
в том числе состоящие из числа лиц:											
1	1 091	25	90	158	150	141	122	74	210	121	65,4
2	1 567	47	110	186	209	178	200	148	312	177	65,3
3	2 562	36	123	205	321	287	358	253	622	357	71,3
4	4 415	36	136	297	456	454	620	444	1 200	772	76,1
5	5 728	11	118	306	543	574	771	593	1 668	1 144	79,7
6	4 534	11	60	165	354	419	630	489	1 329	1 077	83,9
7 и более	6 896	4	46	143	313	493	802	803	2 225	2 067	90,0
Средний размер домохозяйства, человек	5,4	3,1	3,7	4,1	4,6	5,0	5,3	5,7	5,7	6,2	-
части индивидуального жилого дома	360	6	29	53	67	90	32	25	40	18	55,7
в том числе состоящие из числа лиц:											
1	29	1	1	7	4	4	-	3	7	2	60,2
2	54	2	6	8	7	17	4	3	6	1	51,2
3	56	1	5	12	16	14	3	2	3	-	47,2
4	56	2	5	5	11	20	4	3	4	2	52,5
5	82	-	3	13	15	16	11	8	10	6	61,0
6	39	-	5	4	7	8	5	3	4	3	55,9

Продолжение табл. 3.6

	Число домо- хозяйств, единиц	в том числе с размером общей площади, кв. м.										Средний размер общей площади на одно домо- хозяйство, кв. м.
		до 20	20-29	30-39	40-49	50-59	60-69	70-79	80-99	100 и более		
7 и более	44	-	4	4	7	11	5	3	6	4	62,9	
Средний размер домохозяйства, человек	4,3	2,7	4,6	3,7	4,2	4,1	5,3	4,5	4,2	5,1	-	
отдельной квартире	25 497	435	1 389	3 129	8 978	5 949	4 148	1 190	237	42	49,1	
в том числе состоящие из числа лиц:												
1	3 391	118	307	613	1 225	652	382	72	18	4	44,7	
2	4 673	131	354	721	1 731	994	567	145	29	1	46,2	
3	4 842	69	301	660	1 788	1 099	706	177	35	7	48,1	
4	5 052	53	220	591	1 792	1 233	854	252	49	8	50,0	
5	3 977	41	124	347	1 356	1 019	789	249	47	5	51,7	
6	2 051	14	45	123	657	558	451	163	30	10	53,8	
7 и более	1 511	9	38	74	429	394	399	132	29	7	54,9	
Средний размер домохозяйства, человек	3,6	2,7	2,9	3,0	3,5	3,8	4,1	4,4	4,4	4,6	-	
общей (коммунальной) квартире	1 199	570	384	158	46	15	9	12	4	1	22,7	
в том числе состоящие из числа лиц:												
1	173	98	65	6	4	-	-	-	-	-	18,9	
2	264	133	95	27	6	2	1	-	-	-	20,4	
3	236	128	68	23	9	3	1	4	-	-	21,5	
4	231	108	64	39	12	2	2	3	-	1	23,8	
5	154	65	53	25	4	3	1	2	1	-	24,0	
6	86	27	25	19	7	3	2	2	1	-	29,1	
7 и более	55	11	14	19	4	2	2	1	2	-	32,3	
Средний размер домохозяйства, человек	3,4	3,1	3,2	4,2	4,0	4,6	4,9	4,8	7,0	4,0	-	
комнате (квартире) в общежитии	2 950	1 384	1 116	370	70	9	-	-	-	1	21,5	
в том числе состоящие из числа лиц:												
1	371	210	86	71	4	-	-	-	-	-	21,0	
2	728	448	206	65	8	1	-	-	-	-	19,8	
3	824	355	398	61	10	-	-	-	-	-	20,9	
4	597	227	278	73	15	3	-	-	-	1	22,6	
5	248	89	91	52	14	2	-	-	-	-	24,0	
6	110	33	38	29	8	2	-	-	-	-	25,1	
7 и более	72	22	19	19	11	1	-	-	-	-	26,8	
Средний размер домохозяйства, человек	3,1	2,8	3,3	3,4	4,6	4,9	-	-	-	4,0	-	

3.7. Структура домохозяйств по типам жилых помещений и размеру общей площади, занимаемых под постоянное проживание⁶

(в процентах к итогу)

	Всего	в том числе с размером общей площади, кв. м.								
		до 20	20-29	30-39	40-49	50-59	60-69	70-79	80-99	100 и более
Кыргызская Республика										
Всего										
Домохозяйства проживающие по типам помещений	100	2,0	4,6	9,6	14,1	12,4	12,6	8,3	20,2	16,2
в том числе состоящие из числа лиц:										
1	100	7,4	8,5	17,4	22,2	15,2	11,3	5,3	8,2	4,5
2	100	3,5	8,0	14,9	20,3	16,6	13,4	6,7	10,5	6,1
3	100	2,7	7,0	12,7	18,1	15,4	14,0	7,5	13,8	8,8
4	100	1,7	5,2	10,7	15,7	13,9	13,8	8,5	18,1	12,4
5	100	0,9	3,4	8,0	12,8	11,7	13,3	9,4	23,2	17,3
6	100	0,5	2,3	6,1	10,0	9,7	12,2	9,6	27,3	22,3
7 и более	100	0,3	1,3	3,7	6,6	7,5	10,2	9,1	30,1	31,2
Из общего итога проживающие в:										
индивидуальном жилом доме	100	0,9	3,4	7,2	10,4	9,5	11,3	9,9	26,0	21,4
в том числе состоящие из числа лиц:										
1	100	2,8	7,5	13,2	16,7	13,4	12,6	8,9	15,8	9,1
2	100	2,4	6,9	11,8	15,0	13,2	12,9	9,8	17,4	10,6
3	100	1,8	5,7	10,3	13,8	11,9	12,3	9,9	20,6	13,7
4	100	1,0	4,2	9,0	12,3	10,7	12,1	10,1	23,8	16,8
5	100	0,6	2,7	6,8	10,3	9,4	11,8	10,3	27,3	20,8
6	100	0,3	1,8	5,2	8,4	8,1	10,9	10,1	30,2	25,0
7 и более	100	0,1	1,0	3,1	5,6	6,2	9,2	9,4	31,9	33,5
части индивидуального жилого дома	100	6,0	7,1	11,6	15,1	16,0	19,6	10,6	10,9	3,1
в том числе состоящие из числа лиц:										
1	100	6,7	11,2	14,3	18,6	15,7	14,2	8,3	8,5	2,5
2	100	11,0	8,2	12,6	17,1	16,2	16,5	7,1	9,0	2,3
3	100	9,4	8,8	12,6	15,2	16,7	18,4	7,4	9,2	2,3
4	100	5,6	6,9	12,5	14,6	15,5	21,1	11,9	9,6	2,3
5	100	2,8	5,3	11,1	14,0	17,3	21,5	12,8	12,3	2,9
6	100	2,4	5,5	8,9	12,1	14,8	22,6	14,0	14,9	4,8
7 и более	100	1,2	3,7	7,9	13,9	14,5	22,7	14,2	15,4	6,5
отдельной квартире	100	1,8	5,9	17,0	27,5	22,8	17,8	3,7	2,8	0,7
в том числе состоящие из числа лиц:										
1	100	3,0	8,4	23,1	30,9	19,1	11,4	2,2	1,4	0,5
2	100	2,1	7,1	19,0	29,0	22,6	15,1	2,9	1,8	0,4
3	100	1,7	6,0	16,9	27,7	23,3	18,0	3,4	2,4	0,6
4	100	1,3	4,7	14,9	26,8	24,3	20,0	4,2	3,0	0,8
5	100	1,3	4,0	13,2	25,8	24,2	21,5	5,0	4,0	1,0
6	100	1,0	3,4	12,9	23,5	23,9	23,2	6,0	4,9	1,2
7 и более	100	0,8	3,1	11,3	21,0	24,7	25,9	6,0	6,1	1,1
общей (коммунальной) квартире	100	30,8	26,5	17,2	12,2	6,7	3,6	1,2	1,6	0,2
в том числе состоящие из числа лиц:										
1	100	40,7	27,4	15,9	8,7	3,7	3,2	-	0,4	-
2	100	35,1	29,8	14,8	10,9	4,3	2,6	1,0	1,4	0,1
3	100	32,7	28,3	16,2	12,3	5,3	3,0	1,2	1,0	-
4	100	24,8	26,9	20,8	12,7	7,2	4,1	1,6	1,7	0,2
5	100	23,4	24,9	18,3	16,2	7,6	5,5	1,2	2,8	0,1
6	100	19,9	24,3	19,7	16,3	9,8	4,8	1,8	2,5	0,9
7 и более	100	32,6	16,6	15,3	10,2	16,6	3,3	1,9	3,1	0,4

	Всего	в том числе с размером общей площади, кв. м.								
		до 20	20-29	30-39	40-49	50-59	60-69	70-79	80-99	100 и более
комнате (квартире) в общежитии	100	44,3	36,4	16,0	2,4	0,7	0,2	-	-	-
в том числе состоящие из числа лиц:										
1	100	79,5	14,2	5,4	0,6	0,3	-	-	-	-
2	100	37,6	42,6	17,1	2,1	0,5	0,1	-	-	-
3	100	30,6	48,4	18,1	2,2	0,5	0,2	-	-	-
4	100	27,9	45,0	23,3	2,6	1,1	0,1	-	-	-
5	100	23,4	45,8	23,1	5,5	1,6	0,6	-	-	-
6	100	12,6	55,2	22,9	6,6	2,5	0,2	-	-	-
7 и более	100	16,3	46,5	28,1	6,6	2,0	0,3	-	0,2	-
Городские поселения										
Домохозяйства проживающие по типам помещений	100	4,0	7,2	13,7	19,3	16,9	14,9	6,5	10,3	7,2
в том числе состоящие из числа лиц:										
1	100	10,1	9,4	19,3	23,7	16,1	10,9	3,8	4,3	2,4
2	100	4,8	9,4	16,8	22,5	18,5	13,9	4,9	5,9	3,3
3	100	4,0	8,8	15,0	20,9	18,2	15,4	5,6	7,6	4,5
4	100	3,0	7,2	13,4	19,2	17,8	16,1	6,8	10,0	6,5
5	100	2,0	5,3	10,9	17,4	16,6	16,5	8,2	13,9	9,2
6	100	1,3	4,3	9,3	15,0	15,2	16,5	8,9	16,8	12,7
7 и более	100	1,1	3,0	7,2	11,3	13,0	15,3	8,9	20,9	19,3
Из общего итога проживающие в:										
индивидуальном жилом доме	100	2,0	5,7	9,6	13,0	12,0	13,1	10,2	19,6	14,8
в том числе состоящие из числа лиц:										
1	100	4,0	8,9	13,7	16,9	14,9	13,0	8,8	12,2	7,6
2	100	3,9	8,9	12,5	15,3	13,8	13,5	9,4	14,0	8,7
3	100	3,1	7,7	11,6	14,9	13,1	13,3	9,6	16,3	10,4
4	100	2,0	6,0	10,4	14,0	12,4	13,4	10,4	18,4	13,0
5	100	1,2	4,5	8,6	12,3	11,5	13,3	10,9	22,0	15,7
6	100	0,8	3,4	6,8	11,1	10,8	13,1	10,8	24,0	19,2
7 и более	100	0,4	2,0	5,0	8,4	8,5	11,7	10,3	27,2	26,5
части индивидуального жилого дома	100	9,6	10,6	15,0	14,7	15,4	13,0	8,4	9,9	3,4
в том числе состоящие из числа лиц:										
1	100	9,1	14,5	16,4	18,3	14,9	10,2	6,4	7,2	3,0
2	100	15,8	10,6	15,6	15,2	14,6	12,3	6,2	7,5	2,2
3	100	13,9	11,9	15,6	15,0	15,3	13,5	5,8	6,9	2,1
4	100	9,2	10,9	16,6	14,1	15,7	13,1	8,3	9,4	2,7
5	100	4,7	8,3	14,2	14,9	17,3	14,1	11,2	12,1	3,2
6	100	4,5	9,8	12,8	12,6	13,4	13,7	11,2	15,7	6,3
7 и более	100	2,5	6,5	11,2	11,1	15,7	14,7	13,3	16,4	8,6
отдельной квартире	100	1,9	5,9	17,5	26,9	23,1	18,1	3,5	2,4	0,7
в том числе состоящие из числа лиц:										
1	100	3,3	8,5	23,7	30,1	18,9	11,6	2,1	1,3	0,5
2	100	2,2	7,1	19,4	28,5	22,8	15,3	2,7	1,6	0,4
3	100	1,8	6,1	17,3	27,0	23,5	18,3	3,3	2,1	0,6
4	100	1,3	4,8	15,2	26,0	24,8	20,4	4,0	2,7	0,8
5	100	1,4	3,9	13,3	25,4	24,8	22,0	4,9	3,4	0,9
6	100	1,1	3,3	13,0	23,2	24,6	24,1	5,6	4,0	1,1
7 и более	100	0,8	3,0	11,8	20,2	25,9	27,1	5,4	4,9	0,9
общей (коммунальной) квартире	100	33,5	27,7	15,6	12,3	6,4	2,7	1,0	0,7	0,1
в том числе состоящие из числа лиц:										
1	100	42,4	27,7	15,0	8,2	3,3	3,0	-	0,4	-
2	100	37,8	31,0	13,4	10,9	4,0	1,7	0,6	0,5	0,1
3	100	35,0	29,9	14,5	12,3	4,6	2,5	0,9	0,3	-

	Всего	в том числе с размером общей площади, кв. м.								
		до 20	20-29	30-39	40-49	50-59	60-69	70-79	80-99	100 и более
4	100	27,5	28,1	19,1	12,8	7,0	2,9	1,6	0,8	0,2
5	100	27,2	26,9	15,8	17,2	6,9	4,0	1,0	0,9	0,1
6	100	22,5	25,2	17,8	17,2	9,6	3,7	1,9	1,6	0,5
7 и более	100	35,1	16,5	14,4	10,7	17,4	2,3	1,9	1,5	0,2
комнате (квартире) в общежитии	100	44,8	36,4	15,8	2,1	0,7	0,2	-	-	-
в том числе состоящие из числа лиц:										
1	100	79,7	14,1	5,4	0,5	0,3	-	-	-	-
2	100	38,0	42,5	16,9	2,0	0,5	0,1	-	-	-
3	100	30,7	48,6	18,0	2,1	0,4	0,2	-	-	-
4	100	27,9	45,4	23,3	2,3	1,0	0,1	-	-	-
5	100	23,8	46,3	22,4	5,2	1,6	0,7	-	-	-
6	100	13,0	55,0	22,9	6,3	2,6	0,2	-	-	-
7 и более	100	16,8	47,2	27,9	5,6	2,1	0,4	-	-	-
Сельская местность										
Домохозяйства проживающие по типам помещений	100	0,6	2,7	6,8	10,5	9,2	11,0	9,6	27,1	22,5
в том числе состоящие из числа лиц:										
1	100	2,0	6,9	13,7	19,5	13,5	12,0	8,1	15,7	8,6
2	100	1,5	5,7	11,9	16,8	13,8	12,7	9,4	17,7	10,5
3	100	1,2	4,8	10,0	14,7	12,1	12,3	9,7	21,2	14,0
4	100	0,7	3,5	8,6	12,7	10,6	12,0	9,9	24,8	17,2
5	100	0,4	2,3	6,5	10,2	9,1	11,6	10,0	28,2	21,7
6	100	0,2	1,6	4,9	8,1	7,7	10,6	9,9	31,2	25,8
7 и более	100	0,1	0,8	2,8	5,4	6,0	8,9	9,2	32,5	34,3
Из общего итога проживающие в:										
индивидуальном жилом доме	100	0,5	2,6	6,4	9,5	8,6	10,7	9,8	28,2	23,7
в том числе состоящие из числа лиц:										
1	100	2,1	6,6	12,9	16,5	12,4	12,4	8,9	18,1	10,1
2	100	1,5	5,6	11,4	14,8	12,8	12,5	10,0	19,6	11,8
3	100	1,1	4,7	9,7	13,2	11,2	11,8	10,1	22,8	15,4
4	100	0,6	3,4	8,3	11,6	10,1	11,6	10,1	26,0	18,3
5	100	0,4	2,2	6,3	9,7	8,7	11,3	10,1	28,9	22,4
6	100	0,2	1,5	4,7	7,8	7,4	10,4	9,9	31,7	26,4
7 и более	100	0,1	0,8	2,7	5,1	5,8	8,7	9,2	32,8	34,8
части индивидуального жилого дома	100	0,6	2,1	6,5	15,7	16,8	29,4	13,9	12,4	2,6
в том числе состоящие из числа лиц:										
1	100	1,6	4,5	9,9	19,2	17,3	22,8	12,2	11,2	1,3
2	100	0,6	3,1	6,2	21,3	19,5	25,7	9,0	12,1	2,5
3	100	1,0	3,2	7,0	15,4	19,4	27,3	10,5	13,5	2,7
4	100	0,6	1,4	6,7	15,4	15,3	32,2	17,0	9,7	1,7
5	100	0,4	1,6	7,2	12,9	17,3	30,8	14,6	12,6	2,6
6	100	0,2	1,0	4,9	11,7	16,2	31,8	16,9	14,0	3,3
7 и более	100	-	0,9	4,8	16,6	13,3	30,5	15,0	14,5	4,4
отдельной квартире	100	0,8	5,7	13,8	31,9	20,6	15,3	5,2	5,8	0,9
в том числе состоящие из числа лиц:										
1	100	1,0	8,0	18,1	37,1	20,5	9,6	2,8	2,5	0,4
2	100	1,1	6,3	15,6	33,7	21,2	13,9	4,3	3,5	0,4
3	100	0,9	5,4	13,6	32,5	21,7	15,7	4,8	4,9	0,5
4	100	0,8	5,2	12,1	32,0	20,6	17,3	5,5	5,7	0,8
5	100	0,5	5,0	12,2	28,4	20,4	18,2	5,9	7,8	1,6
6	100	0,4	4,3	12,7	25,6	19,2	17,0	8,6	10,6	1,6
7 и более	100	0,6	3,8	8,7	25,4	17,8	18,9	9,2	13,1	2,5

	Всего	в том числе с размером общей площади, кв. м.								
		до 20	20-29	30-39	40-49	50-59	60-69	70-79	80-99	100 и более
общей (коммунальной) квартире	100	5,9	16,0	31,7	11,3	9,7	11,9	2,9	10,1	0,5
в том числе состоящие из числа лиц:										
1	100	15,6	22,4	29,3	15,5	8,6	6,9	-	1,7	-
2	100	5,0	16,0	31,0	11,0	8,0	13,0	5,0	11,0	-
3	100	10,5	12,3	33,3	12,3	11,4	7,9	4,4	7,9	-
4	100	3,0	16,8	34,3	11,5	8,4	14,5	2,3	9,2	-
5	100	2,5	13,8	31,7	10,6	11,4	13,8	2,4	13,8	-
6	100	4,7	18,8	31,3	10,9	10,9	10,9	1,6	7,8	3,1
7 и более	100	2,5	17,5	25,0	5,0	7,5	15,0	2,5	22,5	2,5
комнате (квартире) в общежитии	100	22,9	38,1	25,2	12,0	1,0	0,3	-	0,5	-
в том числе состоящие из числа лиц:										
1	100	40,0	32,5	7,5	17,5	-	2,5	-	-	-
2	100	16,1	46,8	30,6	6,5	-	-	-	-	-
3	100	30,4	38,0	20,2	8,9	2,5	-	-	-	-
4	100	28,8	36,0	24,0	8,8	1,6	-	-	0,8	-
5	100	9,1	29,5	43,2	18,2	-	-	-	-	-
6	100	3,8	57,7	23,1	15,4	-	-	-	-	-
7 и более	100	4,0	32,0	32,0	28,0	-	-	-	4,0	-
Баткенская область										
Всего										
Домохозяйства проживающие по типам помещений	100	0,6	2,6	5,6	9,0	7,7	14,8	6,8	38,9	14,0
в том числе состоящие из числа лиц:										
1	100	1,7	6,2	15,7	22,7	14,9	12,1	5,6	17,4	3,7
2	100	1,8	7,3	13,0	18,6	15,0	12,8	6,2	20,2	5,1
3	100	1,4	5,8	10,7	14,4	12,5	14,4	6,4	26,6	7,8
4	100	1,0	3,4	7,0	10,9	9,5	14,6	7,7	35,3	10,6
5	100	0,3	1,9	4,7	8,1	6,8	15,9	7,6	42,0	12,7
6	100	0,1	1,2	3,1	5,7	5,5	16,1	7,3	45,2	15,8
7 и более	100	0,1	0,5	1,5	3,6	3,9	14,4	5,9	47,7	22,4
Из общего итога проживающие в:										
индивидуальном жилом доме	100	0,5	2,2	4,2	6,5	5,0	15,2	7,1	43,6	15,7
в том числе состоящие из числа лиц:										
1	100	2,0	5,8	9,8	13,5	8,4	15,6	8,3	30,1	6,5
2	100	1,9	7,8	11,5	14,0	9,5	13,5	7,1	27,6	7,1
3	100	1,2	5,8	9,1	11,2	7,9	14,9	7,2	33,1	9,6
4	100	0,6	3,2	5,7	8,7	6,4	15,0	8,0	40,3	12,1
5	100	0,3	1,6	3,8	6,4	4,9	16,3	7,6	45,3	13,8
6	100	0,1	1,1	2,7	4,5	4,0	16,2	7,2	47,6	16,6
7 и более	100	0,1	0,4	1,2	3,1	3,0	14,4	5,8	48,9	23,1
части индивидуального жилого дома	100	0,9	4,2	4,2	7,4	18,8	19,6	17,7	22,7	4,5
в том числе состоящие из числа лиц:										
1	100	5,7	-	5,7	14,3	20,0	17,2	17,1	17,1	2,9
2	100	2,0	8,0	14,0	4,0	18,0	16,0	18,0	20,0	-
3	100	3,5	9,4	7,1	4,7	18,8	29,4	8,2	17,7	1,2
4	100	-	7,9	7,0	6,1	21,1	19,3	17,6	18,4	2,6
5	100	-	4,4	2,2	11,7	24,1	12,4	16,8	26,2	2,2
6	100	-	0,9	-	11,1	13,9	22,2	19,4	26,9	5,6
7 и более	100	-	0,6	1,9	3,1	15,7	20,8	22,7	24,5	10,7
отдельной квартире	100	0,3	4,8	17,4	30,0	29,2	11,2	4,1	2,3	0,7
в том числе состоящие из числа лиц:										
1	100	0,5	6,7	23,7	35,0	23,4	7,6	2,0	1,0	0,1
2	100	0,5	5,6	16,9	31,5	29,3	11,0	3,6	1,4	0,2

	Всего	в том числе с размером общей площади, кв. м.								
		до 20	20-29	30-39	40-49	50-59	60-69	70-79	80-99	100 и более
3	100	0,4	5,0	17,5	28,5	30,7	11,9	3,4	1,8	0,8
4	100	-	3,8	16,6	28,1	31,7	12,1	4,8	1,8	1,1
5	100	0,2	4,2	15,6	29,0	28,7	12,3	6,1	3,2	0,7
6	100	0,2	2,6	11,9	27,6	32,9	13,5	5,8	3,8	1,7
7 и более	100	-	2,1	12,3	24,0	34,0	13,9	4,8	7,7	1,2
комнате (квартире) в общежитии	100	52,4	44,5	1,0	2,1	-	-	-	-	-
в том числе состоящие из числа лиц:										
1	100	100,0	-	-	-	-	-	-	-	-
2	100	65,0	25,0	10,0	-	-	-	-	-	-
3	100	60,0	37,1	-	2,9	-	-	-	-	-
4	100	69,8	28,8	-	1,4	-	-	-	-	-
5	100	11,1	83,3	-	5,6	-	-	-	-	-
6	100	5,6	94,4	-	-	-	-	-	-	-
7 и более	100	11,8	82,3	-	5,9	-	-	-	-	-
Джалал-Абадская область										
Всего										
Домохозяйства проживающие по типам помещений	100	0,9	3,2	6,9	12,6	9,6	10,2	9,8	25,3	21,5
в том числе состоящие из числа лиц:										
1	100	2,5	8,3	13,3	26,1	13,3	11,4	6,0	11,8	7,3
2	100	2,0	8,0	11,7	20,8	14,1	11,9	7,9	14,6	9,0
3	100	1,8	6,0	10,1	18,5	12,2	11,1	8,9	18,6	12,8
4	100	1,8	4,1	8,6	15,5	11,2	11,2	9,4	22,3	15,9
5	100	0,8	2,7	6,9	12,5	9,7	10,8	10,7	26,1	19,8
6	100	0,2	2,1	5,6	9,8	8,6	9,7	10,7	29,0	24,3
7 и более	100	0,2	0,9	3,2	6,3	6,4	8,3	10,3	31,4	33,0
Из общего итога проживающие в:										
индивидуальном жилом доме	100	0,4	2,5	6,3	8,8	7,7	9,4	10,6	29,2	25,1
в том числе состоящие из числа лиц:										
1	100	2,7	7,3	12,5	13,8	9,7	10,7	9,0	20,8	13,5
2	100	1,5	7,5	11,7	12,9	10,9	10,6	9,6	21,6	13,7
3	100	1,0	4,9	10,2	12,3	9,6	9,7	10,4	24,7	17,2
4	100	0,6	3,4	8,4	11,3	9,0	10,5	10,4	27,0	19,4
5	100	0,3	2,2	6,7	9,8	8,1	10,3	11,2	29,1	22,3
6	100	0,1	1,6	5,4	8,2	7,6	9,2	10,9	30,9	26,1
7 и более	100	0,1	0,8	3,0	5,3	5,6	7,9	10,4	32,6	34,3
части индивидуального жилого дома	100	1,3	3,8	6,4	17,1	13,0	15,4	15,9	18,9	8,2
в том числе состоящие из числа лиц:										
1	100	-	8,1	10,8	13,5	21,7	5,4	13,5	18,9	8,1
2	100	5,4	-	8,1	16,2	13,5	24,4	13,5	10,8	8,1
3	100	2,1	16,7	6,3	20,8	10,4	12,5	6,2	22,9	2,1
4	100	1,4	2,8	7,0	22,5	9,9	12,7	16,9	18,3	8,5
5	100	1,3	2,6	7,7	15,4	12,8	17,9	21,8	17,9	2,6
6	100	-	-	4,2	14,9	12,8	14,9	23,4	14,9	14,9
7 и более	100	-	-	2,7	15,1	13,7	17,8	12,3	24,7	13,7
отдельной квартире	100	1,5	6,7	10,0	36,4	21,5	15,6	5,4	2,5	0,4
в том числе состоящие из числа лиц:										
1	100	1,7	8,9	14,0	41,1	17,8	12,5	2,6	1,3	0,1
2	100	1,9	7,9	11,7	36,6	20,9	14,7	4,7	1,5	0,1
3	100	1,5	7,5	9,9	37,9	20,7	15,8	4,8	1,7	0,2
4	100	1,2	6,3	9,4	36,3	22,5	15,9	5,7	2,3	0,4
5	100	1,6	5,0	8,4	35,3	23,4	15,6	6,9	3,1	0,7
6	100	1,5	4,8	7,8	31,6	23,4	17,3	7,4	5,3	0,9

	Всего	в том числе с размером общей площади, кв. м.								
		до 20	20-29	30-39	40-49	50-59	60-69	70-79	80-99	100 и более
7 и более	100	1,5	4,0	6,0	30,6	23,2	21,0	7,6	4,9	1,2
общей (коммунальной) квартире	100	12,0	13,0	23,8	23,3	15,5	8,6	2,6	0,9	0,3
в том числе состоящие из числа лиц:										
1	100	5,2	22,8	38,6	15,8	8,8	8,8	-	-	-
2	100	6,1	12,1	22,7	37,9	7,6	9,1	4,5	-	-
3	100	13,8	11,7	19,2	27,7	17,0	8,5	2,1	-	-
4	100	15,2	13,8	23,9	21,0	11,6	8,7	5,1	0,7	-
5	100	19,9	9,5	21,4	27,8	8,7	11,1	-	1,6	-
6	100	6,1	12,1	30,3	27,3	7,6	10,6	3,0	1,5	1,5
7 и более	100	8,0	13,3	19,5	10,6	38,9	4,4	2,6	1,8	0,9
комнате (квартире) в общежитии	100	52,3	35,1	8,3	3,7	0,6	-	-	-	-
в том числе состоящие из числа лиц:										
1	100	50,0	35,7	7,2	7,1	-	-	-	-	-
2	100	37,0	52,0	10,0	1,0	-	-	-	-	-
3	100	48,3	38,6	9,2	3,9	-	-	-	-	-
4	100	72,7	17,4	7,8	1,6	0,5	-	-	-	-
5	100	60,9	29,5	6,0	2,4	1,2	-	-	-	-
6	100	-	87,0	4,0	7,0	2,0	-	-	-	-
7 и более	100	10,3	38,5	25,6	25,6	-	-	-	-	-
Иссык-Кульская область										
Всего										
Домохозяйства проживающие по типам помещений	100	1,3	4,4	11,0	13,0	15,6	13,4	10,6	21,0	9,7
в том числе состоящие из числа лиц:										
1	100	5,7	9,9	15,2	16,0	19,3	13,2	6,4	10,6	3,7
2	100	2,0	6,8	13,9	14,8	18,7	15,0	8,5	14,3	6,0
3	100	1,5	4,9	12,9	14,4	17,5	14,7	9,5	17,0	7,6
4	100	0,7	4,2	11,8	14,1	16,3	14,2	10,5	19,4	8,8
5	100	0,5	2,9	9,8	12,6	14,2	13,5	11,8	23,5	11,2
6	100	0,3	2,2	7,8	10,6	13,0	12,2	12,9	28,1	12,9
7 и более	100	0,2	1,5	5,8	8,9	11,4	10,2	13,1	32,2	16,7
Из общего итога проживающие в:										
индивидуальном жилом доме	100	0,8	3,7	10,1	12,1	12,7	11,6	12,2	24,9	11,9
в том числе состоящие из числа лиц:										
1	100	2,9	7,9	15,0	15,3	15,6	11,8	9,2	16,3	6,0
2	100	1,5	5,7	12,4	13,8	14,5	13,5	11,1	19,1	8,4
3	100	1,2	4,6	11,8	13,3	13,5	12,4	11,7	21,5	10,0
4	100	0,6	4,0	11,5	13,0	13,0	12,2	12,0	22,9	10,8
5	100	0,5	2,9	9,5	12,0	12,2	11,3	12,8	26,0	12,8
6	100	0,3	2,1	7,7	10,1	11,7	10,8	13,4	29,9	14,0
7 и более	100	0,1	1,3	5,7	8,6	10,8	9,4	13,4	33,3	17,4
части индивидуального жилого дома	100	1,2	9,8	10,6	10,8	21,6	22,6	7,7	14,3	1,4
в том числе состоящие из числа лиц:										
1	100	2,1	25,8	9,3	16,5	17,5	14,4	4,1	9,3	1,0
2	100	1,8	15,0	13,3	8,0	19,5	23,9	2,6	15,0	0,9
3	100	2,1	2,8	12,8	10,6	27,7	24,1	5,7	12,1	2,1
4	100	-	10,2	7,9	9,5	22,0	26,0	7,9	15,7	0,8
5	100	-	4,8	14,3	10,5	18,1	22,8	15,2	12,4	1,9
6	100	1,8	1,8	8,9	10,7	16,1	25,0	16,1	17,8	1,8
7 и более	100	-	4,3	2,1	10,6	29,8	19,2	6,4	25,5	2,1
отдельной квартире	100	1,3	7,2	14,8	17,5	29,9	22,7	3,1	3,4	0,1
в том числе состоящие из числа лиц:										
1	100	3,6	13,8	16,4	18,3	27,5	17,0	1,9	1,4	0,1

	Всего	в том числе с размером общей площади, кв. м.								
		до 20	20-29	30-39	40-49	50-59	60-69	70-79	80-99	100 и более
2	100	1,5	9,0	17,8	17,4	30,0	19,2	2,4	2,6	0,1
3	100	0,9	5,9	16,4	17,3	30,7	22,8	2,8	3,1	0,1
4	100	0,4	4,6	12,8	18,8	32,1	24,0	3,6	3,6	0,1
5	100	0,2	2,6	11,9	16,2	29,4	30,2	3,8	5,5	0,2
6	100	0,2	3,2	8,3	15,8	30,7	29,5	6,3	5,9	0,1
7 и более	100	0,2	3,1	8,7	14,2	25,4	32,2	7,1	8,9	0,2
общей (коммунальной) квартире	100	2,9	11,8	30,5	34,8	12,3	5,1	1,3	1,3	-
в том числе состоящие из числа лиц:										
1	100	8,9	11,1	40,0	31,1	4,5	-	-	4,4	-
2	100	1,8	20,4	31,5	31,5	13,0	1,8	-	-	-
3	100	4,8	11,3	24,2	42,0	12,9	3,2	-	1,6	-
4	100	1,1	8,0	36,4	31,8	13,6	6,8	-	2,3	-
5	100	1,5	10,1	24,6	44,9	11,6	4,4	2,9	-	-
6	100	-	14,3	28,5	25,0	14,3	14,3	3,6	-	-
7 и более	100	3,6	10,7	25,0	25,0	17,9	10,7	7,1	-	-
комнате (квартире) в общежитии	100	79,0	4,4	1,9	11,7	2,8	0,2	-	-	-
в том числе состоящие из числа лиц:										
1	100	95,9	-	1,5	1,1	1,1	0,4	-	-	-
2	100	79,2	2,6	2,6	15,6	-	-	-	-	-
3	100	70,3	3,3	3,3	18,7	4,4	-	-	-	-
4	100	49,3	13,0	1,5	27,5	8,7	-	-	-	-
5	100	45,5	-	-	45,4	9,1	-	-	-	-
6	100	-	12,5	-	75,0	12,5	-	-	-	-
7 и более	100	9,1	81,8	-	9,1	-	-	-	-	-
Нарынская область										
Всего										
Домохозяйства проживающие по типам помещений	100	0,5	2,7	7,7	12,5	8,9	9,8	10,3	28,0	19,6
в том числе состоящие из числа лиц:										
1	100	2,3	4,7	14,5	19,8	9,8	10,0	8,9	19,6	10,4
2	100	1,4	4,6	11,6	16,4	9,9	9,5	9,2	22,4	15,0
3	100	0,9	3,8	9,6	15,8	9,9	10,6	9,4	23,3	16,7
4	100	0,6	3,2	9,2	14,2	9,7	10,1	10,3	25,7	17,0
5	100	0,4	2,4	7,6	12,8	9,4	9,9	10,8	27,6	19,1
6	100	0,2	2,0	6,3	11,3	8,2	9,4	11,0	30,9	20,7
7 и более	100	0,1	1,4	3,9	7,4	7,1	9,5	10,3	33,9	26,4
Из общего итога проживающие в:										
индивидуальном жилом доме	100	0,3	2,4	6,9	9,8	8,0	9,5	10,7	30,6	21,8
в том числе состоящие из числа лиц:										
1	100	1,8	4,8	11,9	13,1	8,5	9,9	10,2	26,0	13,8
2	100	0,8	4,1	9,6	10,8	8,6	9,1	10,6	27,3	19,1
3	100	0,6	3,7	8,2	11,3	8,4	10,3	10,3	27,2	20,0
4	100	0,4	3,1	8,4	11,2	8,8	9,5	10,7	28,7	19,2
5	100	0,3	2,3	7,3	10,6	8,5	9,7	11,0	29,5	20,8
6	100	0,2	1,8	6,0	10,0	7,5	9,0	11,3	32,4	21,8
7 и более	100	0,1	1,2	3,8	6,5	6,8	9,2	10,3	34,8	27,3
части индивидуального жилого дома	100	0,2	4,7	8,5	17,7	16,8	21,9	10,1	15,8	4,3
в том числе состоящие из числа лиц:										
1	100	5,5	-	-	22,2	16,7	27,8	16,7	-	11,1
2	100	-	6,3	8,3	25,0	6,3	18,7	6,2	27,1	2,1
3	100	-	11,5	18,0	16,4	18,0	18,0	3,3	9,9	4,9
4	100	-	1,1	6,8	25,0	13,6	31,8	13,7	5,7	2,3
5	100	-	6,0	7,1	16,7	25,0	14,3	5,9	22,6	2,4

	Всего	в том числе с размером общей площади, кв. м.								
		до 20	20-29	30-39	40-49	50-59	60-69	70-79	80-99	100 и более
6	100	-	3,2	9,5	6,4	17,5	22,2	9,5	22,2	9,5
7 и более	100	-	3,2	4,9	14,5	16,1	22,6	19,4	16,1	3,2
отдельной квартире	100	1,1	3,2	14,9	39,2	17,0	13,1	6,7	4,2	0,6
в том числе состоящие из числа лиц:										
1	100	1,5	3,3	22,4	41,4	13,9	10,3	5,4	1,3	0,5
2	100	1,5	4,9	20,4	39,6	15,6	11,4	3,8	2,8	-
3	100	1,0	3,3	15,7	40,6	17,6	12,5	5,1	3,9	0,3
4	100	1,1	2,9	14,6	38,3	16,7	14,5	7,8	3,5	0,6
5	100	1,2	2,7	10,0	39,1	17,6	13,1	9,3	6,0	1,0
6	100	0,5	2,7	11,5	37,3	20,3	14,7	6,4	5,9	0,7
7 и более	100	-	2,5	7,4	36,9	17,4	16,7	10,3	7,8	1,0
общей (коммунальной) квартире	100	17,6	15,2	22,8	21,2	15,8	1,9	3,3	1,4	0,8
в том числе состоящие из числа лиц:										
1	100	28,1	15,6	28,1	18,8	9,4	-	-	-	-
2	100	32,1	23,2	12,5	16,1	8,9	1,8	3,6	1,8	-
3	100	25,7	16,7	27,3	19,7	7,6	1,5	1,5	-	-
4	100	13,6	9,4	25,0	27,1	17,7	2,1	3,1	1,0	1,0
5	100	9,1	12,7	27,3	21,8	18,2	3,7	3,6	3,6	-
6	100	2,6	13,2	21,1	23,7	28,9	2,6	5,3	-	2,6
7 и более	100	8,0	24,0	12,0	12,0	28,0	-	8,0	4,0	4,0
комнате (квартире) в общежитии	100	9,1	72,7	9,1	9,1	-	-	-	-	-
в том числе состоящие из числа лиц:										
1	100	50,0	50,0	-	-	-	-	-	-	-
2	100	-	100,0	-	-	-	-	-	-	-
5	100	-	-	50,0	50,0	-	-	-	-	-
7 и более	100	-	100,0	-	-	-	-	-	-	-
Ошская область										
Всего										
Домохозяйства проживающие по типам помещений	100	0,5	2,1	4,4	7,5	6,9	8,8	7,6	26,3	35,9
в том числе состоящие из числа лиц:										
1	100	2,9	5,9	10,0	13,6	9,7	10,4	6,7	21,8	19,0
2	100	2,1	6,9	10,9	14,0	10,4	10,3	7,1	19,1	19,2
3	100	1,5	5,5	9,1	12,7	10,1	10,2	7,1	21,1	22,7
4	100	0,8	3,4	6,5	10,3	8,9	9,8	7,8	24,6	27,9
5	100	0,3	1,9	4,6	8,4	7,7	10,1	8,1	26,0	32,9
6	100	0,2	1,1	3,2	6,2	6,5	9,1	7,7	28,4	37,6
7 и более	100	0,1	0,5	1,6	3,8	4,4	6,8	7,3	28,5	47,0
Из общего итога проживающие в:										
индивидуальном жилом доме	100	0,5	2,0	4,3	6,9	6,5	8,7	7,7	26,8	36,6
в том числе состоящие из числа лиц:										
1	100	2,3	5,8	9,7	11,4	8,6	10,3	7,2	23,8	20,9
2	100	2,1	6,9	11,0	12,2	9,6	10,2	7,5	20,1	20,4
3	100	1,6	5,4	9,0	11,4	9,5	10,0	7,4	21,9	23,8
4	100	0,7	3,4	6,4	9,5	8,3	9,8	8,0	25,2	28,7
5	100	0,3	1,9	4,5	7,8	7,3	10,0	8,2	26,4	33,6
6	100	0,2	1,0	3,1	6,0	6,2	9,0	7,8	28,6	38,1
7 и более	100	0,1	0,5	1,6	3,6	4,3	6,8	7,3	28,6	47,2
части индивидуального жилого дома	100	8,3	-	16,7	25,0	-	-	-	33,3	16,7
в том числе состоящие из числа лиц:										
2	100	-	-	50,0	50,0	-	-	-	-	-
4	100	25,0	-	25,0	25,0	-	-	-	25,0	-
6	100	-	-	-	-	-	-	-	50,0	50,0

	Всего	в том числе с размером общей площади, кв. м.								
		до 20	20-29	30-39	40-49	50-59	60-69	70-79	80-99	100 и более
7 и более	100	-	-	-	25,0	-	-	-	50,0	25,0
отдельной квартире	100	2,3	4,4	10,7	36,2	25,8	13,9	2,5	3,5	0,7
в том числе состоящие из числа лиц:										
1	100	8,0	7,0	13,4	35,3	21,0	11,7	1,5	1,7	0,4
2	100	2,6	6,4	10,8	41,1	24,9	10,6	1,2	1,8	0,6
3	100	1,6	5,9	11,6	38,6	23,6	14,2	1,3	2,7	0,5
4	100	2,4	4,5	9,0	36,7	27,3	12,9	2,7	3,6	0,9
5	100	0,4	2,1	9,0	37,9	28,5	14,8	3,0	3,9	0,4
6	100	0,8	2,6	12,2	31,6	27,2	16,0	3,9	5,2	0,5
7 и более	100	0,3	2,0	10,7	25,7	27,4	20,2	4,9	6,8	2,0
общей (коммунальной) квартире	100	-	-	15,4	7,7	5,1	6,4	-	64,1	1,3
в том числе состоящие из числа лиц:										
1	100	-	-	-	-	-	-	-	100,0	-
2	100	-	-	8,3	8,3	-	16,7	-	66,7	-
3	100	-	-	18,2	9,1	-	18,2	-	54,5	-
4	100	-	-	33,3	6,7	6,7	-	-	53,3	-
5	100	-	-	16,7	12,5	12,5	-	-	58,3	-
6	100	-	-	-	-	-	-	-	83,3	16,7
7 и более	100	-	-	-	-	-	11,1	-	88,9	-
Таласская область										
Всего										
Домохозяйства проживающие по типам помещений	100	0,2	1,3	4,0	8,1	8,4	9,0	9,8	31,5	27,7
в том числе состоящие из числа лиц:										
1	100	1,7	4,6	8,2	16,2	14,4	11,9	10,5	20,9	11,6
2	100	0,4	3,5	8,0	13,6	12,7	10,5	10,3	24,4	16,6
3	100	0,2	2,4	5,8	11,1	11,0	9,9	9,9	28,5	21,2
4	100	0,2	1,5	5,3	9,6	9,8	10,4	10,2	30,0	23,0
5	100	0,1	0,9	3,8	7,9	8,6	9,4	10,0	32,1	27,2
6	100	0,1	0,6	2,4	6,2	6,6	8,0	10,1	34,7	31,3
7 и более	100	-	0,3	1,6	3,8	4,7	6,6	8,9	35,2	38,9
Из общего итога проживающие в:										
индивидуальном жилом доме	100	0,2	1,0	3,4	6,7	7,0	8,5	10,3	33,2	29,7
в том числе состоящие из числа лиц:										
1	100	1,3	3,6	5,9	11,0	10,6	12,2	13,4	26,6	15,4
2	100	0,2	2,6	6,4	9,7	9,5	10,1	11,9	29,2	20,4
3	100	0,2	2,0	4,5	8,6	8,4	9,5	10,9	31,7	24,2
4	100	0,2	1,2	4,7	8,2	8,3	10,0	10,7	31,9	24,8
5	100	0,1	0,8	3,5	7,1	7,5	9,0	10,3	33,2	28,5
6	100	0,1	0,5	2,3	5,8	6,0	7,7	10,3	35,2	32,1
7 и более	100	-	0,3	1,5	3,7	4,5	6,3	8,9	35,3	39,5
части индивидуального жилого дома	100	-	3,5	3,5	17,6	12,3	14,0	17,5	26,3	5,3
в том числе состоящие из числа лиц:										
1	100	-	14,3	-	14,3	-	14,3	14,3	42,8	-
2	100	-	-	14,3	42,8	14,3	14,3	14,3	-	-
3	100	-	-	-	50,0	25,0	12,5	-	-	12,5
4	100	-	-	-	-	7,7	7,7	38,5	38,4	7,7
5	100	-	-	10,0	10,0	10,0	30,0	10,0	20,0	10,0
6	100	-	-	-	-	16,7	-	16,7	66,6	-
7 и более	100	-	16,7	-	16,7	16,7	16,7	16,6	16,6	-
отдельной квартире	100	0,5	4,3	10,0	26,7	27,6	15,0	4,1	9,1	2,7
в том числе состоящие из числа лиц:										
1	100	2,1	6,5	12,1	34,4	28,4	11,9	1,5	3,1	-

	Всего	в том числе с размером общей площади, кв. м.								
		до 20	20-29	30-39	40-49	50-59	60-69	70-79	80-99	100 и более
2	100	1,1	6,6	12,6	30,6	27,4	12,9	3,7	4,4	0,7
3	100	-	4,6	11,2	28,3	29,7	13,3	3,9	7,8	1,2
4	100	-	4,2	9,1	25,9	27,7	16,6	4,2	9,0	3,3
5	100	-	1,9	8,2	22,5	29,0	17,0	4,6	11,8	5,0
6	100	-	2,6	6,1	20,9	27,5	17,4	5,1	15,3	5,1
7 и более	100	-	0,6	4,2	12,7	14,5	21,1	8,4	28,9	9,6
общей (коммунальной) квартире	100	-	5,5	52,8	16,7	19,4	4,2	1,4	-	-
в том числе состоящие из числа лиц:										
1	100	-	-	50,0	20,0	20,0	10,0	-	-	-
2	100	-	9,5	42,9	19,0	23,8	4,8	-	-	-
3	100	-	7,2	64,3	7,2	7,1	7,1	-	-	-
4	100	-	6,3	56,2	18,8	18,7	-	-	-	-
5	100	-	-	71,4	-	28,6	-	-	-	-
6	100	-	-	50,0	50,0	-	-	-	-	-
7 и более	100	-	-	-	50,0	50,0	-	-	-	-
комнате (квартире) в общежитии	100	5,9	22,9	51,7	16,1	1,7	-	-	1,7	-
в том числе состоящие из числа лиц:										
1	100	12,9	22,6	48,4	12,9	3,2	-	-	-	-
2	100	8,3	16,7	50,0	20,8	4,2	-	-	-	-
3	100	4,4	13,0	73,9	8,7	-	-	-	-	-
4	100	-	31,6	47,4	15,8	-	-	-	5,2	-
5	100	-	28,6	-	71,4	-	-	-	-	-
7 и более	100	-	35,7	57,2	-	-	-	-	7,1	-
Чуйская область										
Всего										
Домохозяйства проживающие по типам помещений	100	0,8	4,2	10,5	19,2	16,1	15,4	10,2	14,9	8,7
в том числе состоящие из числа лиц:										
1	100	1,5	6,6	15,9	26,5	17,0	13,0	7,0	8,5	4,0
2	100	1,0	4,6	12,1	23,1	18,2	15,6	9,2	11,0	5,2
3	100	1,0	4,6	10,6	20,3	17,4	16,2	9,8	13,3	6,8
4	100	0,7	3,8	10,1	18,7	16,4	16,4	10,5	14,9	8,5
5	100	0,5	3,3	8,8	15,8	15,1	16,1	11,5	18,0	10,9
6	100	0,4	2,9	7,6	13,9	13,4	15,5	12,2	20,6	13,5
7 и более	100	0,3	2,1	6,1	11,7	12,8	14,6	12,4	23,3	16,7
Из общего итога проживающие в:										
индивидуальном жилом доме	100	0,9	3,9	9,4	15,3	14,3	14,9	11,8	18,3	11,2
в том числе состоящие из числа лиц:										
1	100	1,9	6,6	13,2	19,5	15,3	14,4	9,9	12,8	6,4
2	100	1,2	4,6	11,0	17,4	16,2	15,6	11,6	14,9	7,5
3	100	1,1	4,6	9,9	16,1	15,2	15,4	11,7	16,8	9,2
4	100	0,8	3,8	9,8	15,7	14,4	15,3	11,8	17,8	10,6
5	100	0,5	3,1	8,4	14,1	13,9	14,9	12,3	20,1	12,7
6	100	0,4	2,7	7,1	12,9	12,6	14,5	12,6	22,1	15,1
7 и более	100	0,3	1,9	5,8	10,7	12,3	13,7	12,6	24,5	18,2
части индивидуального жилого дома	100	0,5	1,8	6,0	15,1	17,5	29,6	13,8	12,4	3,3
в том числе состоящие из числа лиц:										
1	100	1,2	3,5	9,2	18,1	19,3	21,9	11,0	12,2	3,6
2	100	0,6	2,1	5,1	20,2	21,0	25,3	9,5	12,4	3,8
3	100	0,6	2,8	5,8	13,9	20,7	27,5	11,0	14,6	3,1
4	100	0,5	1,3	6,6	14,4	16,2	31,4	16,4	11,0	2,2
5	100	0,5	1,4	5,8	12,8	17,0	32,9	15,0	11,6	3,0
6	100	-	0,9	4,8	12,0	16,1	32,9	17,3	12,7	3,3

	Всего	в том числе с размером общей площади, кв. м.								
		до 20	20-29	30-39	40-49	50-59	60-69	70-79	80-99	100 и более
7 и более	100	-	0,7	5,4	16,2	11,8	33,0	15,5	12,7	4,7
отдельной квартире	100	0,5	4,4	14,5	33,5	22,2	16,3	4,4	3,7	0,5
в том числе состоящие из числа лиц:										
1	100	0,5	6,1	20,6	38,2	19,8	10,6	2,3	1,6	0,3
2	100	0,5	4,1	14,6	36,4	22,8	15,2	3,7	2,4	0,3
3	100	0,6	3,7	12,8	33,1	23,6	17,8	4,5	3,5	0,4
4	100	0,6	3,2	11,1	31,5	24,4	19,5	4,9	4,3	0,5
5	100	0,5	4,4	11,4	26,9	22,5	21,0	6,0	6,1	1,2
6	100	0,4	3,6	11,9	23,5	19,9	21,4	8,4	9,3	1,6
7 и более	100	0,5	3,8	9,4	22,7	19,2	20,0	10,0	12,6	1,8
общей (коммунальной) квартире	100	8,4	24,0	22,2	13,5	11,5	13,8	3,3	3,3	-
в том числе состоящие из числа лиц:										
1	100	17,0	18,9	30,2	17,0	7,5	9,4	-	-	-
2	100	5,3	24,0	26,7	12,0	8,0	12,0	5,3	6,7	-
3	100	13,4	13,4	25,6	15,9	17,1	6,1	6,1	2,4	-
4	100	5,3	30,3	15,8	10,5	9,2	21,0	1,3	6,6	-
5	100	3,6	28,5	16,1	12,5	14,3	19,6	3,6	1,8	-
6	100	8,1	27,1	21,6	13,5	13,5	13,5	2,7	-	-
7 и более	100	-	46,1	7,7	15,4	7,7	23,1	-	-	-
комнате (квартире) в общежитии	100	12,8	51,4	27,3	6,7	1,8	-	-	-	-
в том числе состоящие из числа лиц:										
1	100	27,7	53,3	13,9	3,6	1,5	-	-	-	-
2	100	10,8	59,2	25,0	4,2	0,8	-	-	-	-
3	100	9,8	51,6	29,5	6,6	2,5	-	-	-	-
4	100	6,7	47,7	35,1	7,5	3,0	-	-	-	-
5	100	7,1	37,5	41,1	14,3	-	-	-	-	-
6	100	3,7	63,0	22,2	11,1	-	-	-	-	-
7 и более	100	10,0	40,0	35,0	10,0	5,0	-	-	-	-
г. Бишкек										
Всего										
Домохозяйства проживающие по типам помещений	100	5,9	9,6	17,9	18,7	16,9	15,2	5,0	6,3	4,5
в том числе состоящие из числа лиц:										
1	100	15,8	10,5	22,2	20,4	14,0	9,6	2,9	2,5	2,1
2	100	6,2	11,6	20,5	20,9	18,0	13,4	3,6	3,4	2,4
3	100	5,2	11,0	18,4	19,8	17,8	15,4	4,5	4,7	3,2
4	100	3,7	9,7	17,1	18,3	17,5	16,5	5,6	6,8	4,8
5	100	2,9	7,8	15,0	17,1	17,1	17,5	6,7	9,4	6,5
6	100	2,3	6,5	14,5	16,1	16,3	18,2	7,2	11,0	7,9
7 и более	100	2,2	5,3	12,5	13,8	16,5	18,7	7,4	13,5	10,1
Из общего итога проживающие в:										
индивидуальном жилом доме	100	4,0	9,3	13,4	16,1	12,9	12,1	8,9	12,8	10,5
в том числе состоящие из числа лиц:										
1	100	6,0	11,8	16,6	19,0	14,8	11,5	6,9	6,5	6,9
2	100	7,2	12,9	15,5	17,2	13,9	11,7	7,1	7,8	6,7
3	100	5,7	11,5	14,6	17,1	13,1	11,8	8,1	10,0	8,1
4	100	3,6	9,5	13,8	16,2	12,7	11,9	9,3	12,7	10,3
5	100	2,5	7,9	12,4	15,0	12,4	12,5	9,8	15,4	12,1
6	100	2,0	6,3	11,2	15,1	12,3	12,5	10,0	17,1	13,5
7 и более	100	1,0	4,5	9,6	13,1	11,2	12,6	10,5	20,3	17,2
части индивидуального жилого дома	100	15,5	13,5	20,0	16,3	12,1	9,8	6,2	4,6	2,0
в том числе состоящие из числа лиц:										
1	100	13,5	16,4	21,0	20,5	11,5	8,8	5,4	2,2	0,7

	Всего	в том числе с размером общей площади, кв. м.								
		до 20	20-29	30-39	40-49	50-59	60-69	70-79	80-99	100 и более
2	100	22,5	12,1	18,2	16,7	11,7	9,0	5,1	3,4	1,3
3	100	20,6	14,4	18,4	16,4	10,7	9,7	5,5	2,7	1,6
4	100	14,3	13,4	22,3	14,9	12,2	10,3	6,3	4,6	1,7
5	100	8,3	11,5	20,0	15,6	15,1	11,9	8,5	6,7	2,4
6	100	8,9	16,3	20,1	13,6	11,6	9,3	6,2	10,1	3,9
7 и более	100	6,0	11,6	21,3	16,7	13,4	9,2	7,9	8,3	5,6
отдельной квартире	100	2,5	6,4	21,1	22,5	21,8	19,2	2,9	2,6	1,0
в том числе состоящие из числа лиц:										
1	100	4,5	8,9	28,5	25,6	17,0	11,1	2,1	1,5	0,8
2	100	2,8	7,8	23,0	24,4	21,7	15,6	2,3	1,7	0,7
3	100	2,4	6,8	20,4	23,0	22,3	19,2	2,9	2,2	0,8
4	100	1,8	5,3	18,4	21,8	23,1	22,1	3,4	3,0	1,1
5	100	1,8	4,4	16,8	20,4	23,4	24,3	3,8	3,8	1,3
6	100	1,3	3,6	17,7	17,9	22,4	27,0	4,4	4,2	1,5
7 и более	100	0,8	3,1	15,5	15,5	25,8	29,9	3,6	4,9	0,9
общей (коммунальной) квартире	100	37,2	31,7	13,8	9,2	4,5	2,4	0,5	0,6	0,1
в том числе состоящие из числа лиц:										
1	100	46,0	28,0	12,7	6,5	3,2	3,4	-	0,2	-
2	100	39,8	32,1	12,7	9,3	3,4	1,7	0,4	0,4	0,2
3	100	34,6	35,8	14,2	9,4	2,7	2,5	0,3	0,5	-
4	100	27,8	36,8	17,7	8,4	5,3	2,2	1,1	0,7	-
5	100	28,8	33,5	14,4	12,1	5,1	4,2	0,6	1,0	0,3
6	100	29,8	30,9	12,9	14,0	8,4	1,1	-	2,3	0,6
7 и более	100	53,5	15,4	9,9	8,8	9,5	1,1	0,7	1,1	-
комнате (квартире) в общежитии	100	43,3	36,8	17,5	1,5	0,7	0,2	-	-	-
в том числе состоящие из числа лиц:										
1	100	82,7	12,9	3,9	0,3	0,2	-	-	-	-
2	100	27,8	49,1	20,6	1,7	0,6	0,2	-	-	-
3	100	22,6	52,0	23,3	1,4	0,4	0,3	-	-	-
4	100	16,6	51,0	29,7	1,6	1,0	0,1	-	-	-
5	100	14,0	51,9	26,7	4,5	1,9	1,0	-	-	-
6	100	12,1	50,7	29,2	4,7	3,0	0,3	-	-	-
7 и более	100	15,8	48,4	29,7	3,2	2,4	0,5	-	-	-
г. Ош										
Всего										
Домохозяйства проживающие по типам помещений	100	4,5	6,3	9,1	20,3	15,2	13,5	7,1	13,8	10,2
в том числе состоящие из числа лиц:										
1	100	9,0	10,9	17,0	27,4	15,7	9,9	2,9	4,7	2,5
2	100	10,4	10,6	13,8	26,9	16,3	10,6	4,1	4,8	2,5
3	100	6,9	10,5	11,4	25,2	16,4	12,5	5,1	7,7	4,3
4	100	4,1	6,8	9,7	22,1	16,5	14,3	6,8	12,1	7,6
5	100	2,0	3,8	7,3	19,0	15,9	15,4	8,4	16,9	11,3
6	100	1,3	2,5	5,0	15,2	14,5	15,9	9,6	20,0	16,0
7 и более	100	0,5	1,4	3,0	8,9	10,5	14,1	11,0	26,4	24,2
Из общего итога проживающие в:										
индивидуальном жилом доме	100	0,6	2,5	5,5	8,8	9,5	13,1	10,5	28,2	21,3
в том числе состоящие из числа лиц:										
1	100	2,3	8,3	14,5	13,8	12,9	11,1	6,8	19,2	11,1
2	100	3,0	7,0	11,9	13,3	11,4	12,8	9,4	19,9	11,3
3	100	1,4	4,8	8,0	12,5	11,2	14,0	9,9	24,3	13,9
4	100	0,8	3,1	6,7	10,3	10,3	14,0	10,1	27,2	17,5
5	100	0,2	2,1	5,3	9,5	10,0	13,4	10,4	29,1	20,0

	Всего	в том числе с размером общей площади, кв. м.								
		до 20	20-29	30-39	40-49	50-59	60-69	70-79	80-99	100 и более
6	100	0,2	1,3	3,7	7,8	9,2	13,9	10,8	29,3	23,8
7 и более	100	0,1	0,7	2,1	4,5	7,2	11,6	11,6	32,2	30,0
части индивидуального жилого дома	100	1,7	8,0	14,7	18,6	25,3	8,9	6,7	11,1	5,0
в том числе состоящие из числа лиц:										
1	100	3,5	3,5	24,1	13,8	17,2	-	6,9	24,1	6,9
2	100	3,7	11,1	14,8	13,0	31,5	7,4	5,6	11,1	1,8
3	100	1,8	8,9	21,4	28,6	25,0	5,4	3,6	5,3	-
4	100	3,6	8,9	8,9	19,7	35,7	7,1	5,4	7,1	3,6
5	100	-	3,7	15,8	18,3	19,5	13,4	9,8	12,2	7,3
6	100	-	12,8	10,3	17,9	20,5	12,8	7,7	10,3	7,7
7 и более	100	-	9,1	9,1	15,9	25,0	11,4	6,8	13,6	9,1
отдельной квартире	100	1,7	5,5	12,3	35,2	23,3	16,2	4,7	0,9	0,2
в том числе состоящие из числа лиц:										
1	100	3,5	9,1	18,2	36,1	19,1	11,3	2,1	0,5	0,1
2	100	2,8	7,6	15,4	37,1	21,3	12,1	3,1	0,6	-
3	100	1,5	6,2	13,7	36,9	22,6	14,6	3,7	0,7	0,1
4	100	1,0	4,3	11,7	35,5	24,4	16,9	5,0	1,0	0,2
5	100	1,0	3,1	8,7	34,1	25,6	19,9	6,3	1,2	0,1
6	100	0,7	2,2	6,0	32,0	27,2	22,0	7,9	1,5	0,5
7 и более	100	0,6	2,5	4,9	28,4	26,1	26,4	8,7	1,9	0,5
общей (коммунальной) квартире	100	47,5	32,0	13,2	3,8	1,3	0,8	1,0	0,3	0,1
в том числе состоящие из числа лиц:										
1	100	56,6	37,6	3,5	2,3	-	-	-	-	-
2	100	50,4	36,0	10,2	2,3	0,7	0,4	-	-	-
3	100	54,2	28,8	9,8	3,8	1,3	0,4	1,7	-	-
4	100	46,7	27,7	16,9	5,2	0,9	0,9	1,3	-	0,4
5	100	42,2	34,4	16,2	2,6	1,9	0,7	1,3	0,7	-
6	100	31,4	29,1	22,1	8,1	3,5	2,3	2,3	1,2	-
7 и более	100	20,0	25,5	34,6	7,3	3,6	3,6	1,8	3,6	-
комнате (квартире) в общежитии	100	47,0	37,8	12,5	2,4	0,3	-	-	-	-
в том числе состоящие из числа лиц:										
1	100	56,6	23,2	19,1	1,1	-	-	-	-	-
2	100	61,7	28,2	8,9	1,1	0,1	-	-	-	-
3	100	43,1	48,3	7,4	1,2	-	-	-	-	-
4	100	38,0	46,6	12,2	2,5	0,5	-	-	-	0,2
5	100	35,9	37,1	20,6	5,6	0,8	-	-	-	-
6	100	30,0	34,5	26,4	7,3	1,8	-	-	-	-
7 и более	100	30,5	26,4	26,4	15,3	1,4	-	-	-	-

3.8. Домохозяйства по типам жилых помещений и размеру жилой площади, занимаемых под постоянное проживание⁶

	Число домохозяйств, единиц	в том числе с размером жилой площади, кв. м.								Средний размер жилой площади на одно домохозяйство, кв. м.	
		до 20	20-29	30-39	40-49	50-59	60-69	70-79	80-99	100 и более	
		Кыргызская Республика									
Всего											
Домохозяйства проживающие по типам помещений											
в том числе состоящие из числа лиц:											
1	1 137 975	111 467	144 366	202 451	207 489	111 704	119 643	92 806	106 715	41 334	48,9
2	98 120	23 621	19 029	22 503	15 958	5 795	4 705	2 874	2 645	990	34,7
3	125 818	22 009	22 296	29 369	24 041	9 420	7 679	4 798	4 605	1 601	38,5
4	151 422	21 390	24 338	32 647	29 879	12 838	11 712	7 734	8 110	2 774	41,9
5	199 122	20 060	28 640	39 197	39 125	19 343	19 321	13 800	14 513	5 123	46,0
6	200 381	12 567	23 686	34 018	38 507	21 804	23 944	18 245	20 258	7 352	51,2
7 и более	153 869	6 559	14 224	22 281	27 637	17 946	20 635	17 091	20 076	7 420	55,7
Средний размер домохозяйства, человек	209 243	5 261	12 153	22 436	32 342	24 558	31 647	28 264	36 508	16 074	62,6
Средний размер домохозяйства, человек	4,6	3,2	3,8	4,1	4,5	5,0	5,4	5,7	5,9	6,3	-
Из общего итога проживающие в индивидуальном жилом доме											
в том числе состоящие из числа лиц:											
1	850 298	41 167	91 035	127 256	139 558	101 337	112 892	90 648	105 498	40 907	54,7
2	46 181	5 218	8 305	9 731	8 104	4 657	4 056	2 685	2 519	906	42,9
3	69 463	6 720	11 208	14 016	12 421	7 778	6 772	4 550	4 465	1 533	45,0
4	95 013	7 517	13 923	17 489	16 576	10 926	10 560	7 392	7 921	2 709	48,0
5	144 130	8 269	18 798	24 626	24 716	17 192	17 862	13 363	14 260	5 044	51,0
6	165 095	6 572	17 446	24 747	28 254	20 187	22 673	17 893	20 045	7 278	54,7
7 и более	136 120	3 790	11 373	17 757	22 169	16 950	19 945	16 823	19 926	7 387	58,2
Средний размер домохозяйства, человек	194 296	3 081	9 982	18 890	27 318	23 647	31 024	27 942	36 362	16 050	64,6
Средний размер домохозяйства, человек	5,1	3,7	4,2	4,5	4,9	5,2	5,5	5,7	5,9	6,3	-
Части индивидуального жилого дома											
в том числе состоящие из числа лиц:											
1	9 924	1 595	1 422	2 285	2 539	850	653	334	219	27	38,2
2	969	196	173	234	200	69	60	27	10	-	34,8
3	1 546	355	231	361	329	113	91	37	27	2	34,7
4	1 788	374	283	409	417	131	96	45	29	4	35,3
7 и более	1 934	307	283	436	516	172	127	62	30	1	37,7

	Число домо- хозяйств, единиц	в том числе с размером жилой площади, кв. м.							Средний размер жилой площади на одно домо- хозяйство, кв. м.		
		до 20	20-29	30-39	40-49	50-59	60-69	70-79	80-99	100 и более	
5	1 655	191	216	401	469	160	115	58	37	8	40,4
6	996	98	120	208	302	94	84	45	41	4	42,6
7 и более	1 036	74	116	236	306	111	80	60	45	8	44,3
Средний размер домохозяйства, человек	4,0	3,4	3,7	4,0	4,2	4,3	4,2	4,6	4,9	5,5	-
отдельной квартире	254 108	49 665	49 383	71 488	64 918	9 425	6 037	1 808	984	400	33,1
в том числе состоящие из числа лиц:											
1	44 842	12 525	10 288	12 402	7 614	1 064	587	162	116	84	29,7
2	50 701	11 541	10 439	14 791	11 218	1 518	808	209	111	66	31,4
3	50 176	9 895	9 645	14 497	12 812	1 769	1 043	295	159	61	32,7
4	48 405	7 844	8 986	13 833	13 807	1 949	1 317	372	219	78	34,2
5	31 440	4 354	5 616	8 657	9 693	1 442	1 145	292	175	66	35,5
6	15 710	2 033	2 529	4 181	5 119	895	598	220	106	29	36,6
7 и более	12 834	1 473	1 880	3 127	4 655	788	539	258	98	16	37,9
Средний размер домохозяйства, человек	3,3	2,9	3,1	3,3	3,7	3,8	4,0	4,4	4,1	3,4	-
общей (коммунальной) квартире	6 362	3 745	1 149	876	416	86	60	16	14	-	21,7
в том числе состоящие из числа лиц:											
1	906	645	132	86	36	5	2	-	-	-	18,5
2	1 249	827	196	138	65	11	8	2	2	-	20,1
3	1 235	783	198	161	66	11	13	2	1	-	20,9
4	1 209	657	258	173	72	27	15	3	4	-	22,8
5	804	394	175	128	80	13	11	2	1	-	23,9
6	441	190	100	90	40	7	8	3	3	-	25,4
7 и более	518	249	90	100	57	12	3	4	3	-	24,5
Средний размер домохозяйства, человек	3,6	3,4	3,8	4,1	4,2	4,3	4,1	5,3	5,1	-	-
комнате (квартире) в общежитии	17 283	15 295	1 377	546	58	6	1	-	-	-	14,7
в том числе состоящие из числа лиц:											
1	5 222	5 037	131	50	4	-	-	-	-	-	8,5
2	2 859	2 566	222	63	8	-	-	-	-	-	16,1
3	3 210	2 821	289	91	8	1	-	-	-	-	17,1
4	3 444	2 983	315	129	14	3	-	-	-	-	17,5
5	1 387	1 056	233	85	11	2	-	-	-	-	18,8
6	602	448	102	45	7	-	-	-	-	-	19,5

Продолжение табл. 3.8

	Число домо-хозяйств, единиц	в том числе с размером жилой площади, кв. м.										Средний размер жилой площади на одно домо-хозяйство, кв. м.			
		до 20	20-29	30-39	40-49	50-59	60-69	70-79	80-99	100 и более					
7 и более	559	384	85	83	6	-	1	-	-	-	-	-	-	20,2	-
Средний размер домохозяйства, человек	2,9	2,8	3,8	4,7	4,2	4,2	12,0	-	-	-	-	-	-	-	-
Городские поселения															
Домохозяйства проживающие по типам помещений	469 328	83 209	73 262	104 551	98 399	32 529	29 552	18 442	19 750	9 634				39,9	
в том числе состоящие из числа лиц:															
1	64 568	19 825	12 365	15 187	10 280	2 616	1 915	1 021	870	489				31,0	
2	76 875	17 782	13 779	19 336	15 087	4 067	3 038	1 603	1 518	665				34,6	
3	82 517	16 628	13 832	19 765	17 721	5 022	4 063	2 237	2 281	968				36,8	
4	90 285	14 471	14 242	20 626	20 368	6 548	5 747	3 321	3 402	1 560				39,8	
5	69 844	7 905	10 056	14 699	16 279	5 987	5 814	3 556	3 764	1 784				44,0	
6	41 583	3 748	4 992	8 103	9 505	3 922	3 957	2 814	3 081	1 461				47,7	
7 и более	43 656	2 850	3 996	6 835	9 159	4 367	5 018	3 890	4 834	2 707				54,4	
Средний размер домохозяйства, человек	3,8	3,0	3,4	3,6	3,9	4,3	4,7	5,0	5,2	5,5				-	
Из общего итога проживающие в индивидуальном жилом доме	215 902	17 020	28 474	38 681	38 630	24 249	23 957	16 869	18 784	9 238				49,8	
в том числе состоящие из числа лиц:															
1	17 783	2 353	3 221	3 902	3 275	1 665	1 343	854	764	406				41,5	
2	26 500	3 323	4 345	5 674	4 762	2 733	2 257	1 403	1 403	600				42,9	
3	32 490	3 540	5 068	6 382	5 921	3 481	3 092	1 975	2 126	905				45,2	
4	42 095	3 410	6 065	7 945	7 651	4 822	4 522	3 009	3 187	1 484				48,0	
5	39 336	2 357	4 882	6 657	7 310	4 713	4 787	3 306	3 601	1 723				51,4	
6	26 428	1 195	2 670	4 193	4 798	3 145	3 406	2 623	2 966	1 432				54,7	
7 и более	31 270	842	2 223	3 928	4 913	3 690	4 550	3 699	4 737	2 688				61,6	
Средний размер домохозяйства, человек	4,4	3,5	3,8	4,1	4,3	4,5	4,8	5,1	5,3	5,6				-	
части индивидуального жилого дома	5 935	1 425	979	1 166	1 154	434	395	221	144	17				35,5	
в том числе состоящие из числа лиц:															
1	657	167	129	142	110	37	41	22	9	-				33,1	
2	1 059	330	167	204	189	65	61	25	16	2				32,0	
3	1 159	336	212	237	201	64	61	29	17	2				32,0	
4	1 123	280	191	207	222	83	82	38	19	1				34,9	
5	917	161	138	198	201	90	60	38	24	7				39,0	

	Число домо- хозяйств, единиц	в том числе с размером жилой площади, кв. м.										Средний размер жилой площади на одно домо- хозяйство, кв. м.
		до 20	20-29	30-39	40-49	50-59	60-69	70-79	80-99	100 и более		
6	509	89	78	76	115	46	47	28	28	2	40,9	
7 и более	511	62	64	102	116	49	43	41	31	3	44,1	
Средний размер домохозяйства, человек	3,8	3,4	3,6	3,7	4,0	4,2	4,0	4,6	4,9	4,9	-	
отдельной квартире	224 877	46 128	41 583	63 430	58 282	7 765	5 157	1 338	815	379	32,8	
в том числе состоящие из числа лиц:												
1	40 098	11 680	8 774	11 020	6 861	909	529	145	97	83	29,5	
2	45 370	10 806	8 890	13 277	10 086	1 261	716	173	98	63	31,3	
3	44 616	9 231	8 119	12 924	11 545	1 466	900	232	138	61	32,6	
4	42 670	7 248	7 488	12 209	12 437	1 615	1 133	271	194	75	34,1	
5	27 567	3 977	4 686	7 657	8 713	1 171	961	210	138	54	35,3	
6	13 693	1 855	2 074	3 711	4 559	725	496	161	85	27	36,3	
7 и более	10 863	1 331	1 552	2 632	4 081	618	422	146	65	16	37,3	
Средний размер домохозяйства, человек	3,3	2,9	3,1	3,3	3,7	3,8	4,0	4,1	4,0	3,3	-	
общей (коммунальной) квартире	5 732	3 571	944	797	280	76	43	14	7	-	20,8	
в том числе состоящие из числа лиц:												
1	848	617	114	79	31	5	2	-	-	-	18,3	
2	1 149	797	169	126	42	8	4	2	1	-	19,2	
3	1 121	751	157	145	47	10	10	1	-	-	20,1	
4	1 078	626	209	156	46	26	10	3	2	-	21,9	
5	681	366	138	113	44	11	6	2	1	-	22,4	
6	377	173	77	82	27	6	8	2	2	-	24,7	
7 и более	478	241	80	96	43	10	3	4	1	-	23,6	
Средний размер домохозяйства, человек	3,6	3,3	3,8	4,2	4,2	4,3	4,3	5,4	5,1	-	-	
комнате (квартире) в общежитии	16 882	15 065	1 282	477	53	5	-	-	-	-	14,6	
в том числе состоящие из числа лиц:												
1	5 182	5 008	127	44	3	-	-	-	-	-	8,4	
2	2 797	2 526	208	55	8	-	-	-	-	-	16,0	
3	3 131	2 770	276	77	7	1	-	-	-	-	17,0	
4	3 319	2 907	289	109	12	2	-	-	-	-	17,4	
5	1 343	1 044	212	74	11	2	-	-	-	-	18,6	
6	576	436	93	41	6	-	-	-	-	-	19,4	
7 и более	534	374	77	77	6	-	-	-	-	-	20,0	
Средний размер домохозяйства, человек	2,9	2,7	3,8	4,7	4,3	4,2	-	-	-	-	-	

	Число домо- хозяйств, единиц	в том числе с размером жилой площади, кв. м.							Средний размер жилой площади на одно домо- хозяйство, кв. м.		
		до 20	20-29	30-39	40-49	50-59	60-69	70-79		80-99	100 и более
Сельская местность											
Домохозяйства проживающие по типам помещений	668 647	28 258	71 104	97 900	109 090	79 175	90 091	74 364	86 965	31 700	55,3
в том числе состоящие из числа лиц:											
1	33 552	3 796	6 664	7 316	5 678	3 179	2 790	1 853	1 775	501	41,9
2	48 943	4 227	8 517	10 033	8 954	5 353	4 641	3 195	3 087	936	44,6
3	68 905	4 762	10 506	12 882	12 158	7 816	7 649	5 497	5 829	1 806	48,0
4	108 837	5 589	14 398	18 571	18 757	12 795	13 574	10 479	11 111	3 563	51,2
5	130 537	4 662	13 630	19 319	22 228	15 817	18 130	14 689	16 494	5 568	55,0
6	112 286	2 811	9 232	14 178	18 132	14 024	16 678	14 277	16 995	5 959	58,6
7 и более	165 587	2 411	8 157	15 601	23 183	20 191	26 629	24 374	31 674	13 367	64,8
Средний размер домохозяйства, человек	5,2	3,8	4,2	4,6	5,0	5,3	5,6	5,8	6,1	6,5	-
Из общего итога проживающие в: индивидуальном жилом доме	634 396	24 147	62 561	88 575	100 928	77 088	88 935	73 779	86 714	31 669	56,3
в том числе состоящие из числа лиц:											
1	28 398	2 865	5 084	5 829	4 829	2 992	2 713	1 831	1 755	500	43,8
2	42 963	3 397	6 863	8 342	7 659	5 045	4 515	3 147	3 062	933	46,2
3	62 523	3 977	8 855	11 107	10 655	7 445	7 468	5 417	5 795	1 804	49,4
4	102 035	4 859	12 733	16 681	17 065	12 370	13 340	10 354	11 073	3 560	52,2
5	125 759	4 215	12 564	18 090	20 944	15 474	17 886	14 587	16 444	5 555	55,7
6	109 692	2 595	8 703	13 564	17 371	13 805	16 539	14 200	16 960	5 955	59,1
7 и более	163 026	2 239	7 759	14 962	22 405	19 957	26 474	24 243	31 625	13 362	65,1
Средний размер домохозяйства, человек	5,3	3,9	4,4	4,7	5,1	5,3	5,6	5,8	6,1	6,5	-
части индивидуального жилого дома	3 989	170	443	1 119	1 385	416	258	113	75	10	42,1
в том числе состоящие из числа лиц:											
1	312	29	44	92	90	32	19	5	1	-	38,4
2	487	25	64	157	140	48	30	12	11	-	40,6
3	629	38	71	172	216	67	35	16	12	2	41,4
4	811	27	92	229	294	89	45	24	11	-	41,7
5	738	30	78	203	268	70	55	20	13	1	42,3
6	487	9	42	132	187	48	37	17	13	2	44,3
7 и более	525	12	52	134	190	62	37	19	14	5	44,5

	Число домо- хозяйств, единиц	в том числе с размером жилой площади, кв. м.							Средний размер жилой площади на одно домо- хозяйство, кв. м.		
		до 20	20-29	30-39	40-49	50-59	60-69	70-79		80-99	100 и более
Средний размер домохозяйства, человек	4,3	3,6	4,1	4,2	4,5	4,4	4,6	4,7	4,9	6,5	-
отдельной квартире	29 231	3 537	7 800	8 058	6 636	1 660	880	470	1 669	21	34,8
в том числе состоящие из числа лиц:											
1	4 744	845	1 514	1 382	753	155	58	17	19	1	31,2
2	5 331	735	1 549	1 514	1 132	257	92	36	13	3	33,0
3	5 560	664	1 526	1 573	1 267	303	143	63	21	-	34,2
4	5 735	596	1 498	1 624	1 370	334	184	101	25	3	35,3
5	3 873	377	930	1 000	980	271	184	82	37	12	37,1
6	2 017	178	455	470	560	170	102	59	21	2	38,2
7 и более	1 971	142	328	495	574	170	117	112	33	-	40,8
Средний размер домохозяйства, человек	3,5	3,0	3,2	3,5	3,8	4,0	4,5	5,1	4,7	4,3	-
общей (коммунальной) квартире	630	174	205	79	136	10	17	2	7	-	30,0
в том числе состоящие из числа лиц:											
1	58	28	18	7	5	-	-	-	-	-	22,0
2	100	30	27	12	23	3	4	-	1	-	30,9
3	114	32	41	16	19	1	3	1	1	-	29,0
4	131	31	49	17	26	1	5	-	2	-	30,2
5	123	28	37	15	36	2	5	-	-	-	31,8
6	64	17	23	8	13	1	-	1	1	-	29,7
7 и более	40	8	10	4	14	2	-	-	2	-	35,7
Средний размер домохозяйства, человек	3,9	3,5	3,8	3,8	4,3	4,4	3,6	4,5	5,0	-	-
комнате (квартире) в общежитии	401	230	95	69	5	1	1	-	-	-	20,4
в том числе состоящие из числа лиц:											
1	40	29	4	6	1	-	-	-	-	-	18,5
2	62	40	14	8	-	-	-	-	-	-	18,6
3	79	51	13	14	1	-	-	-	-	-	19,4
4	125	76	26	20	2	1	-	-	-	-	20,2
5	44	12	21	11	-	-	-	-	-	-	23,0
6	26	12	9	4	1	-	-	-	-	-	22,5
7 и более	25	10	8	6	-	-	1	-	-	-	25,1
Средний размер домохозяйства, человек	3,8	3,4	4,1	4,3	3,6	4,0	12,0	-	-	-	-

	Число домо-хозяйств, единиц	в том числе с размером жилой площади, кв. м.							Средний размер жилой площади на одно домо-хозяйство, кв. м.		
		до 20	20-29	30-39	40-49	50-59	60-69	70-79	80-99	100 и более	
Баткенская область											
Всего											
Домохозяйства проживающие по типам помещений	79 712	3 255	6 989	10 768	16 958	6 383	7 528	16 986	9 238	1 607	55,7
в том числе состоящие из числа лиц:											
1	4 003	502	860	966	821	200	240	278	120	16	39,2
2	5 279	554	1 021	1 231	1 078	357	320	465	215	38	41,6
3	7 297	616	1 118	1 463	1 542	506	538	977	476	61	46,4
4	12 154	628	1 378	2 041	2 587	992	1 154	2 162	1 060	152	51,6
5	16 331	508	1 292	2 093	3 819	1 444	1 680	3 553	1 702	240	55,7
6	14 386	271	787	1 502	3 219	1 258	1 547	3 563	1 939	300	59,6
7 и более	20 262	176	533	1 472	3 892	1 626	2 049	5 988	3 726	800	65,8
Средний размер домохозяйства, человек	5,3	3,5	3,9	4,4	5,2	5,4	5,5	6,1	6,4	6,9	-
Из общего итога проживающие в: индивидуальном жилом доме	70 367	2 070	4 867	7 334	15 038	6 041	7 356	16 868	9 188	1 605	58,6
в том числе состоящие из числа лиц:											
1	2 234	219	344	366	508	167	220	275	119	16	45,5
2	3 758	359	632	687	754	319	300	455	215	37	45,2
3	5 755	404	755	893	1 233	457	519	968	465	61	49,9
4	10 528	409	1 016	1 440	2 259	930	1 125	2 144	1 053	152	54,4
5	14 955	356	1 021	1 562	3 538	1 364	1 652	3 527	1 696	239	57,5
6	13 571	201	649	1 177	3 034	1 219	1 520	3 544	1 927	300	61,0
7 и более	19 566	122	450	1 209	3 712	1 585	2 020	5 955	3 713	800	66,7
Средний размер домохозяйства, человек	5,5	3,7	4,2	4,8	5,4	5,5	5,6	6,1	6,4	6,9	-
части индивидуального жилого дома	688	40	33	171	216	86	63	63	15	1	46,2
в том числе состоящие из числа лиц:											
1	35	2	2	13	7	6	3	2	-	-	42,9
2	50	7	7	6	16	6	4	4	-	-	41,2
3	85	13	4	23	25	8	6	5	1	-	41,0
4	114	11	6	28	34	16	11	7	1	-	43,1
5	137	6	5	41	37	22	10	15	-	1	46,4
6	108	-	5	26	37	12	13	11	4	-	49,3

Продолжение табл. 3.8

	Число домо- хозяйств, единиц	в том числе с размером жилой площади, кв. м.										Средний размер жилой площади на одно домо- хозяйство, кв. м.
		до 20	20-29	30-39	40-49	50-59	60-69	70-79	80-99	100 и более		
7 и более	159	1	4	34	60	16	16	19	9	-	-	51,2
Средний размер домохозяйства, человек	5,0	3,4	4,2	4,9	5,3	4,9	5,2	5,6	7,1	5,0	-	-
отдельной квартире	8 466	959	2 088	3 259	1 704	256	109	55	35	1	33,5	
в том числе состоящие из числа лиц:												
1	1 724	271	514	587	306	27	17	1	1	-	31,2	
2	1 451	169	381	538	308	32	16	6	-	1	32,9	
3	1 422	165	359	546	284	41	13	4	10	-	33,2	
4	1 439	136	356	572	294	46	18	11	6	-	34,0	
5	1 221	129	266	489	244	58	18	11	6	-	34,6	
6	689	52	133	299	148	27	14	8	8	-	35,8	
7 и более	520	37	79	228	120	25	13	14	4	-	37,2	
Средний размер домохозяйства, человек	3,4	3,0	3,1	3,6	3,5	4,1	4,0	5,2	4,7	2,0	-	-
комнате (квартире) в общежитии	191	186	1	4	-	-	-	-	-	-	14,8	
в том числе состоящие из числа лиц:												
1	10	10	-	-	-	-	-	-	-	-	12,0	
2	20	19	1	-	-	-	-	-	-	-	14,3	
3	35	34	-	1	-	-	-	-	-	-	14,2	
4	73	72	-	1	-	-	-	-	-	-	13,7	
5	18	17	-	1	-	-	-	-	-	-	17,5	
6	18	18	-	-	-	-	-	-	-	-	16,8	
7 и более	17	16	-	1	-	-	-	-	-	-	17,4	
Средний размер домохозяйства, человек	4,1	4,1	2,0	4,8	-	-	-	-	-	-	-	-
Джалал-Абадская область												
Всего												
Домохозяйства проживающие по типам помещений	185 724	10 736	24 870	30 427	30 421	21 212	24 773	15 640	20 342	7 303	51,8	
в том числе состоящие из числа лиц:												
1	8 647	1 259	2 352	1 889	1 375	536	501	289	339	107	37,5	
2	11 875	1 466	2 681	2 601	2 024	902	913	528	568	192	40,5	
3	17 546	1 702	3 507	3 535	2 846	1 625	1 715	992	1 252	372	44,1	
4	28 982	2 214	4 744	5 478	4 945	3 015	3 378	2 021	2 465	722	47,3	
5	36 623	1 816	4 977	6 228	6 325	4 344	4 956	3 073	3 707	1 197	51,1	
6	32 461	1 175	3 500	4 994	5 475	4 128	4 843	3 034	3 949	1 363	54,5	

	Число домо- хозяйств, единиц	в том числе с размером жилой площади, кв. м.							Средний размер жилой площади на одно домо- хозяйство, кв. м.		
		до 20	20-29	30-39	40-49	50-59	60-69	70-79		80-99	100 и более
7 и более	49 590	1 104	3 109	5 702	7 431	6 662	8 467	5 703	8 062	3 350	61,2
Средний размер домохозяйства, человек	5,4	4,0	4,3	4,9	5,3	5,8	5,9	6,1	6,3	6,7	-
Из общего итога проживающие в:											
индивидуальном жилом доме	158 760	6 823	16 833	22 742	25 404	20 038	23 939	15 446	20 250	7 285	55,0
в том числе состоящие из числа лиц:											
1	4 622	574	852	829	759	428	464	279	331	106	43,7
2	7 766	788	1 362	1 464	1 303	765	816	512	564	192	45,2
3	12 966	980	2 053	2 245	2 055	1 438	1 607	973	1 243	372	48,5
4	23 501	1 311	3 173	3 952	3 925	2 786	3 200	1 987	2 448	719	50,8
5	32 295	1 295	3 788	4 965	5 427	4 145	4 762	3 033	3 689	1 191	53,3
6	30 066	915	2 919	4 280	4 964	3 972	4 725	3 001	3 934	1 356	55,9
7 и более	47 544	960	2 686	5 007	6 971	6 504	8 365	5 661	8 041	3 349	62,2
Средний размер домохозяйства, человек	5,7	4,4	4,8	5,2	5,5	5,9	6,0	6,1	6,3	6,7	-
части индивидуального жилого дома	391	20	58	92	70	58	39	27	25	2	46,2
в том числе состоящие из числа лиц:											
1	37	4	5	7	12	4	1	2	2	-	42,2
2	37	3	6	10	4	6	2	3	3	-	44,3
3	48	4	13	11	5	1	11	2	1	-	40,0
4	71	5	12	16	11	10	8	4	5	-	44,9
5	78	4	8	22	17	12	8	4	2	1	45,2
6	47	-	8	6	13	8	3	4	5	-	50,6
7 и более	73	-	6	20	8	17	6	8	7	1	52,6
Средний размер домохозяйства, человек	4,6	3,1	4,1	4,8	4,4	5,1	4,5	5,0	5,4	6,0	-
отдельной квартире	24 874	2 896	7 674	7 329	4 865	1 086	777	166	65	16	33,6
в том числе состоящие из числа лиц:											
1	3 889	640	1 462	1 036	598	102	36	8	6	1	30,4
2	3 906	590	1 276	1 099	705	129	93	13	1	-	31,9
3	4 231	532	1 390	1 233	775	181	95	17	8	-	32,7
4	4 887	508	1 504	1 465	991	210	164	30	12	3	34,0
5	3 958	346	1 126	1 201	862	184	182	36	16	5	35,2
6	2 182	168	541	683	490	143	112	29	9	7	36,8
7 и более	1 821	112	375	612	444	137	95	33	13	-	37,9

	Число домо- хозяйств, единиц	в том числе с размером жилой площади, кв. м.										Средний размер жилой площади на одно домо- хозяйство, кв. м.
		до 20	20-29	30-39	40-49	50-59	60-69	70-79	80-99	100 и более		
Средний размер домохозяйства, человек	3,7	3,1	3,4	3,8	3,9	4,2	4,5	5,1	5,0	5,0	-	-
общей (коммунальной) квартире	660	127	186	223	73	30	18	1	2	-	30,3	
в том числе состоящие из числа лиц:												
1	57	12	23	14	6	2	-	-	-	-	26,6	
2	66	9	15	26	12	2	2	-	-	-	31,8	
3	94	18	20	38	11	5	2	-	-	-	30,6	
4	138	33	36	39	15	9	6	-	-	-	30,2	
5	126	31	37	35	16	3	4	-	-	-	28,6	
6	66	7	27	17	6	5	3	-	1	-	31,7	
7 и более	113	17	28	54	7	4	1	1	1	-	32,3	
Средний размер домохозяйства, человек	4,7	4,4	4,4	5,2	4,1	4,4	4,4	7,0	7,5	-	-	
комнате (квартире) в общежитии	1 039	870	119	41	9	-	-	-	-	-	15,8	
в том числе состоящие из числа лиц:												
1	42	29	10	3	-	-	-	-	-	-	18,8	
2	100	76	22	2	-	-	-	-	-	-	14,7	
3	207	168	31	8	-	-	-	-	-	-	14,9	
4	385	357	19	6	3	-	-	-	-	-	13,9	
5	166	140	18	5	3	-	-	-	-	-	16,8	
6	100	85	5	8	2	-	-	-	-	-	19,7	
7 и более	39	15	14	9	1	-	-	-	-	-	24,2	
Средний размер домохозяйства, человек	4,1	4,0	4,0	5,5	5,1	-	-	-	-	-	-	
Исык-Кульская область												
Всего												
Домохозяйства проживающие по типам помещений	102 537	9 470	14 837	20 225	18 064	10 573	11 461	8 420	7 624	1 863	45,8	
в том числе состоящие из числа лиц:												
1	9 836	2 085	1 923	2 281	1 583	607	596	403	286	72	35,5	
2	12 598	1 791	2 180	2 813	2 290	1 057	1 074	696	554	143	40,4	
3	15 873	1 776	2 562	3 454	2 909	1 476	1 498	1 061	916	221	42,9	
4	20 052	1 729	3 128	4 263	3 606	2 044	2 121	1 518	1 320	323	44,8	
5	18 524	1 142	2 479	3 452	3 376	2 133	2 302	1 687	1 582	371	48,2	
6	12 755	564	1 429	2 102	2 234	1 573	1 809	1 414	1 324	306	51,4	
7 и более	12 899	383	1 136	1 860	2 066	1 683	2 061	1 641	1 642	427	55,0	

	Число домо- хозяйств, единиц	в том числе с размером жилой площади, кв. м.							Средний размер жилой площади на одно домо- хозяйство, кв. м.		
		до 20	20-29	30-39	40-49	50-59	60-69	70-79	80-99	100 и более	
Средний размер домохозяйства, человек	4,2	3,2	3,8	3,9	4,2	4,6	4,8	4,9	5,1	5,1	-
Из общего итога проживающие в:											
индивидуальном жилом доме	83 656	5 608	10 931	14 786	13 662	10 130	10 806	8 268	7 602	1 863	49,0
в том числе состоящие из числа лиц:											
1	6 063	823	1 167	1 287	951	565	520	395	283	72	40,7
2	8 922	914	1 340	1 792	1 538	999	968	676	552	143	44,5
3	11 947	987	1 738	2 283	2 008	1 382	1 397	1 022	909	221	46,6
4	16 336	1 164	2 352	3 069	2 693	1 943	1 977	1 497	1 318	323	47,5
5	16 250	896	2 040	2 798	2 664	2 064	2 177	1 662	1 578	371	50,0
6	11 775	494	1 252	1 811	1 925	1 522	1 748	1 394	1 323	306	52,6
7 и более	12 363	330	1 042	1 746	1 883	1 655	2 019	1 622	1 639	427	55,7
Средний размер домохозяйства, человек	4,5	3,6	4,0	4,2	4,4	4,6	4,8	4,9	5,1	5,1	-
части индивидуального жилого дома	686	113	100	148	161	45	70	38	11	-	38,0
в том числе состоящие из числа лиц:											
1	97	36	14	18	14	7	4	3	1	-	30,7
2	113	25	16	25	26	1	15	4	1	-	35,2
3	141	17	24	36	35	7	10	8	4	-	38,2
4	127	17	20	22	36	11	13	7	1	-	39,1
5	105	12	16	21	26	10	12	6	2	-	40,5
6	56	4	6	12	14	6	8	5	1	-	43,5
7 и более	47	2	4	14	10	3	8	5	1	-	44,6
Средний размер домохозяйства, человек	3,6	2,7	3,5	3,7	3,7	4,2	4,1	4,2	3,8	-	-
отдельной квартире	17 282	3 237	3 568	5 170	4 209	389	585	113	11	-	32,1
в том числе состоящие из числа лиц:											
1	3 359	953	717	961	616	33	72	5	2	-	28,9
2	3 432	775	790	980	722	57	91	16	1	-	30,6
3	3 632	695	746	1 120	860	87	91	30	3	-	32,0
4	3 432	492	701	1 134	871	88	131	14	1	-	33,1
5	2 089	223	382	613	680	57	113	19	2	-	35,2
6	888	62	154	268	291	45	53	15	-	-	36,8
7 и более	450	37	78	94	169	22	34	14	2	-	38,4
Средний размер домохозяйства, человек	3,1	2,6	3,0	3,1	3,5	3,8	3,8	4,2	4,0	-	-

	Число домо- хозяйств, единиц	в том числе с размером жилой площади, кв. м.							Средний размер жилой площади на одно домо- хозяйство, кв. м.		
		до 20	20-29	30-39	40-49	50-59	60-69	70-79		80-99	100 и более
общей (коммунальной) квартире	374	54	186	93	31	9	-	1	-	26,9	
в том числе состоящие из числа лиц:											
1	45	10	22	10	1	2	-	-	-	25,4	
2	54	12	23	15	4	-	-	-	-	25,5	
3	62	8	36	11	6	-	-	1	-	26,6	
4	88	11	45	24	6	2	-	-	-	26,9	
5	69	6	37	18	6	2	-	-	-	27,1	
6	28	3	12	9	4	-	-	-	-	28,1	
7 и более	28	4	11	6	4	3	-	-	-	30,2	
Средний размер домохозяйства, человек	3,8	3,3	3,7	3,8	4,4	4,8	-	3,0	-	-	
комнате (квартире) в общежитии	539	458	52	28	1	-	-	-	-	11,4	
в том числе состоящие из числа лиц:											
1	272	263	3	5	1	-	-	-	-	6,8	
2	77	65	11	1	-	-	-	-	-	13,7	
3	91	69	18	4	-	-	-	-	-	15,3	
4	69	45	10	14	-	-	-	-	-	18,0	
5	11	5	4	2	-	-	-	-	-	20,8	
6	8	1	5	2	-	-	-	-	-	26,9	
7 и более	11	10	1	-	-	-	-	-	-	15,7	
Средний размер домохозяйства, человек	2,1	1,9	3,4	3,5	1,0	-	-	-	-	-	
Нарынская область											
Всего											
Домохозяйства проживающие по типам помещений	51 019	2 582	5 614	7 447	7 272	6 050	7 455	6 037	6 862	1 700	54,1
в том числе состоящие из числа лиц:											
1	1 689	235	278	330	229	160	184	122	124	27	43,7
2	3 667	376	528	619	547	361	463	320	378	75	47,9
3	6 210	475	827	1 051	925	697	753	630	685	167	50,1
4	9 651	591	1 295	1 487	1 408	1 155	1 300	1 037	1 097	281	51,5
5	10 511	443	1 184	1 638	1 526	1 215	1 545	1 236	1 396	328	53,9
6	8 640	260	831	1 186	1 212	1 075	1 405	1 118	1 251	302	56,2
7 и более	10 651	202	671	1 136	1 425	1 387	1 805	1 574	1 931	520	60,9
Средний размер домохозяйства, человек	5,0	3,9	4,5	4,7	4,9	5,2	5,3	5,4	5,5	5,6	-

	Число домо- хозяйств, единиц	в том числе с размером жилой площади, кв. м.							Средний размер жилой площади на одно домо- хозяйство, кв. м.				
		до 20	20-29	30-39	40-49	50-59	60-69	70-79		80-99	100 и более		
Из общего итога проживающие в:													
индивидуальном жилом доме	45 783	1 665	4 569	5 930	6 116	5 749	7 251	5 980	6 825	1 698	56,3		
в том числе состоящие из числа лиц:													
1	1 248	114	199	197	150	144	175	120	122	27	48,3		
2	2 885	186	357	405	395	340	434	317	376	75	52,4		
3	5 167	269	608	750	697	648	723	622	683	167	53,6		
4	8 473	393	1 037	1 162	1 145	1 078	1 261	1 027	1 090	280	53,9		
5	9 603	332	1 011	1 357	1 321	1 153	1 493	1 218	1 390	328	55,5		
6	8 131	206	727	1 044	1 083	1 036	1 381	1 111	1 242	301	57,4		
7 и более	10 276	165	630	1 015	1 325	1 350	1 784	1 565	1 922	520	61,7		
Средний размер домохозяйства, человек	5,2	4,2	4,6	4,9	5,1	5,2	5,3	5,4	5,5	5,6	-		
части индивидуального жилого дома	424	37	59	81	88	72	57	16	13	1	43,5		
в том числе состоящие из числа лиц:													
1	18	1	3	3	5	3	2	1	-	-	42,1		
2	48	4	8	10	7	6	10	2	1	-	43,4		
3	61	14	8	14	10	6	5	3	1	-	37,7		
4	88	8	8	18	20	24	7	2	1	-	42,1		
5	84	6	14	18	20	8	14	3	1	-	42,5		
6	63	2	11	7	12	11	12	2	5	1	48,7		
7 и более	62	2	7	11	14	14	7	3	4	-	47,6		
Средний размер домохозяйства, человек	4,6	3,8	4,4	4,4	4,8	4,8	4,5	4,6	6,2	6,0	-		
отдельной квартире	4 433	712	871	1 373	1 049	225	141	40	21	1	34,2		
в том числе состоящие из числа лиц:													
1	389	96	70	126	74	13	7	1	2	-	31,1		
2	677	152	151	197	143	14	18	1	1	-	31,5		
3	916	157	187	282	218	43	23	5	1	-	33,3		
4	994	156	215	289	238	51	31	7	6	1	34,3		
5	767	88	138	250	182	53	36	15	5	-	36,4		
6	408	43	81	124	112	28	12	5	3	-	35,8		
7 и более	282	20	29	105	82	23	14	6	3	-	38,7		
Средний размер домохозяйства, человек	3,8	3,3	3,7	3,9	4,0	4,4	4,2	4,9	4,8	4,0	-		
общей (коммунальной) квартире	368	159	113	63	19	4	6	1	3	-	24,2		

	Число домо- хозяйств, единиц	в том числе с размером жилой площади, кв. м.										Средний размер жилой площади на одно домо- хозяйство, кв. м.
		до 20	20-29	30-39	40-49	50-59	60-69	70-79	80-99	100 и более		
в том числе состоящие из числа лиц:												
1	32	22	6	4	-	-	-	-	-	-	-	18,4
2	56	33	12	7	2	1	1	-	-	-	-	21,2
3	66	35	24	5	-	-	2	-	-	-	-	20,5
4	96	34	35	18	5	2	1	1	-	-	-	25,0
5	55	17	19	13	3	1	2	-	-	-	-	26,5
6	38	9	12	11	5	-	-	-	1	-	-	29,7
7 и более	25	9	5	5	4	-	-	-	2	-	-	30,9
Средний размер домохозяйства, человек	3,9	3,4	4,0	4,3	5,3	3,8	3,7	4,0	7,3	-	-	-
комнате (квартире) в общежитии	11	9	2	-	-	-	-	-	-	-	-	18,3
в том числе состоящие из числа лиц:												
1	2	2	-	-	-	-	-	-	-	-	-	15,5
2	1	1	-	-	-	-	-	-	-	-	-	13,0
5	2	-	2	-	-	-	-	-	-	-	-	24,5
7 и более	6	6	-	-	-	-	-	-	-	-	-	18,0
Средний размер домохозяйства, человек	7,8	8,4	5,0	-	-	-	-	-	-	-	-	-
Ошская область												
Всего												
Домохозяйства проживающие по типам помещений	187 146	5 087	14 702	20 587	24 764	19 782	28 207	20 655	36 235	17 127	63,1	
в том числе состоящие из числа лиц:												
1	5 019	518	822	791	761	412	560	421	568	166	48,4	
2	8 413	790	1 478	1 434	1 291	742	860	605	889	324	48,0	
3	14 001	934	2 077	2 262	2 164	1 271	1 730	1 104	1 786	673	51,7	
4	26 178	1 037	2 985	3 691	3 882	2 729	3 693	2 494	4 036	1 631	56,8	
5	37 394	847	3 167	4 668	5 434	4 080	5 663	3 835	6 780	2 920	61,0	
6	35 569	506	2 226	3 549	4 810	4 030	5 595	4 208	7 333	3 312	65,0	
7 и более	60 572	455	1 947	4 192	6 422	6 518	10 106	7 988	14 843	8 101	71,9	
Средний размер домохозяйства, человек	5,9	3,9	4,5	5,1	5,5	5,9	6,1	6,3	6,4	6,9	-	
Из общего итога проживающие в индивидуальном жилом доме	183 306	4 657	13 484	19 513	23 943	19 629	28 124	20 615	36 215	17 126	63,7	
в том числе состоящие из числа лиц:												
1	4 556	420	660	670	692	405	559	418	566	166	50,3	

	Число домо- хозяйств, единиц	в том числе с размером жилой площади, кв. м.										Средний размер жилой площади на одно домо- хозяйство, кв. м.
		до 20	20-29	30-39	40-49	50-59	60-69	70-79	80-99	100 и более		
2	7 898	714	1 305	1 287	1 190	733	853	604	888	324	49,0	
3	13 363	854	1 854	2 083	2 045	1 248	1 721	1 101	1 784	673	52,7	
4	25 407	954	2 751	3 468	3 724	2 686	3 674	2 486	4 033	1 631	57,5	
5	36 655	803	2 928	4 451	5 265	4 044	5 638	3 829	6 777	2 920	61,5	
6	35 175	477	2 112	3 440	4 707	4 014	5 585	4 199	7 329	3 312	65,3	
7 и более	60 252	435	1 874	4 114	6 320	6 499	10 094	7 978	14 838	8 100	72,1	
Средний размер домохозяйства, человек	5,9	4,0	4,6	5,1	5,5	5,9	6,1	6,3	6,4	6,9	-	
части индивидуального жилого дома	12	1	2	3	-	1	2	-	3	-	49,8	
в том числе состоящие из числа лиц:												
2	2	-	1	1	-	-	-	-	-	-	30,0	
4	4	1	1	1	-	1	-	-	-	-	31,0	
6	2	-	-	-	-	-	-	-	2	-	85,0	
7 и более	4	-	-	1	-	-	2	-	1	-	60,8	
Средний размер домохозяйства, человек	7,4	4,0	3,0	5,7	-	4,0	18,0	-	7,3	-	-	
отдельной квартире	3 750	418	1 215	1 070	763	149	78	39	17	1	33,5	
в том числе состоящие из числа лиц:												
1	462	98	162	121	68	7	1	3	2	-	29,5	
2	501	75	172	146	91	9	6	1	1	-	31,1	
3	627	78	223	179	110	23	9	3	2	-	32,2	
4	752	78	232	221	150	42	18	8	3	-	34,0	
5	715	40	239	217	152	34	24	6	3	-	35,1	
6	386	29	114	109	98	16	10	8	2	-	35,7	
7 и более	307	20	73	77	94	18	10	10	4	1	38,1	
Средний размер домохозяйства, человек	3,9	3,2	3,7	3,9	4,3	4,4	4,8	5,8	5,5	8,0	-	
общей (коммунальной) квартире	78	11	1	1	58	3	3	1	-	-	43,8	
в том числе состоящие из числа лиц:												
1	1	-	-	-	1	-	-	-	-	-	48,0	
2	12	1	-	-	10	-	1	-	-	-	46,3	
3	11	2	-	-	9	-	-	-	-	-	42,0	
4	15	4	1	1	8	-	1	-	-	-	38,1	
5	24	4	-	-	17	2	1	-	-	-	42,6	
6	6	-	-	-	5	-	-	1	-	-	53,0	

	Число домо- хозяйств, единиц	в том числе с размером жилой площади, кв. м.							Средний размер жилой площади на одно домо- хозяйство, кв. м.					
		до 20	20-29	30-39	40-49	50-59	60-69	70-79	80-99	100 и более				
7 и более	9	-	-	-	8	1	-	-	-	-	-	-	-	48,4
Средний размер домохозяйства, человек	4,4	4,0	4,0	4,0	4,4	5,7	3,7	6,0	-	-	-	-	-	-
Таласская область														
Всего														
Домохозяйства проживающие по типам помещений	44 109	1 034	3 122	5 363	5 559	6 019	7 499	6 141	6 617	2 755	60,3			
в том числе состоящие из числа лиц:														
1	1 760	152	221	359	279	239	210	135	127	38	47,2			
2	3 203	179	377	584	480	409	437	336	300	101	51,3			
3	4 823	172	472	745	636	695	747	550	575	231	55,6			
4	7 828	212	712	1 112	1 102	1 039	1 299	986	991	375	56,9			
5	9 156	146	659	1 119	1 208	1 303	1 595	1 288	1 302	536	60,1			
6	7 515	94	374	765	873	1 097	1 321	1 136	1 319	536	63,5			
7 и более	9 824	79	307	679	981	1 237	1 890	1 710	2 003	938	68,3			
Средний размер домохозяйства, человек	5,1	3,7	4,2	4,4	4,8	5,0	5,3	5,5	5,6	5,8	-			
Из общего итога проживающие в: индивидуальном жилом доме	40 871	754	2 561	4 322	4 792	5 781	7 351	5 985	6 576	2 749	62,0			
в том числе состоящие из числа лиц:														
1	1 325	87	145	195	186	216	200	131	127	38	51,9			
2	2 586	98	258	375	334	379	417	325	299	101	55,4			
3	4 191	121	349	519	504	646	721	532	568	231	58,4			
4	7 166	164	598	907	943	983	1 268	949	980	374	58,5			
5	8 656	135	571	972	1 073	1 263	1 564	1 254	1 293	531	61,1			
6	7 311	87	348	703	818	1 077	1 308	1 120	1 314	536	64,1			
7 и более	9 636	62	292	651	934	1 217	1 873	1 674	1 995	938	68,7			
Средний размер домохозяйства, человек	5,2	3,9	4,4	4,7	5,0	5,1	5,3	5,5	5,6	5,8	-			
части индивидуального жилого дома	57	2	3	13	14	6	12	5	2	-	48,4			
в том числе состоящие из числа лиц:														
1	7	1	-	1	1	2	2	-	-	-	46,6			
2	7	-	3	1	2	1	-	-	-	-	35,1			
3	8	-	-	6	1	-	-	-	1	-	42,9			
4	13	-	-	-	4	2	4	3	-	-	58,2			

Продолжение табл. 3.8

	Число домо- хозяйств, единиц	в том числе с размером жилой площади, кв. м.										Средний размер жилой площади на одно домо- хозяйство, кв. м.
		до 20	20-29	30-39	40-49	50-59	60-69	70-79	80-99	100 и более		
5	10	-	-	2	3	1	3	1	-	-	-	50,2
6	6	-	-	1	1	-	2	1	1	-	-	59,3
7 и более	6	1	-	2	2	-	1	-	-	-	-	37,8
Средний размер домохозяйства, человек	4,0	4,5	2,0	3,9	4,2	2,8	4,3	4,6	4,5	-	-	-
отдельной квартире	2 991	221	463	998	748	230	135	151	39	6	39,1	
в том числе состоящие из числа лиц:												
1	387	48	59	157	90	21	8	4	-	-	-	33,9
2	565	68	95	198	143	29	20	11	1	-	-	35,1
3	587	45	95	219	130	48	26	18	6	-	-	37,6
4	614	39	95	199	155	53	27	34	11	1	-	39,9
5	476	9	81	141	131	39	28	33	9	5	-	42,7
6	196	7	25	60	54	20	11	15	4	-	-	42,7
7 и более	166	5	13	24	45	20	15	36	8	-	-	51,5
Средний размер домохозяйства, человек	3,6	2,7	3,4	3,3	3,6	3,9	4,1	5,1	5,1	4,8	-	-
общей (коммунальной) квартире	72	9	36	21	5	1	-	-	-	-	27,8	
в том числе состоящие из числа лиц:												
1	10	2	3	3	2	-	-	-	-	-	-	28,2
2	21	3	10	7	1	-	-	-	-	-	-	26,6
3	14	2	9	1	1	1	-	-	-	-	-	27,5
4	16	2	8	6	-	-	-	-	-	-	-	27,6
5	7	-	5	1	1	-	-	-	-	-	-	29,7
6	2	-	1	1	-	-	-	-	-	-	-	28,0
7 и более	2	-	-	2	-	-	-	-	-	-	-	36,5
Средний размер домохозяйства, человек	3,0	2,4	3,1	3,3	2,4	3,0	-	-	-	-	-	-
комнате (квартире) в общежитии	118	48	59	9	1	1	1	-	-	-	22,2	
в том числе состоящие из числа лиц:												
1	31	14	14	3	-	-	-	-	-	-	-	20,5
2	24	10	11	3	-	-	-	-	-	-	-	21,9
3	23	4	19	-	-	-	-	-	-	-	-	23,6
4	19	7	11	-	-	1	-	-	-	-	-	22,1
5	7	2	2	3	-	-	-	-	-	-	-	26,9
7 и более	14	11	2	-	-	-	1	-	-	-	-	21,7
Средний размер домохозяйства, человек	3,5	4,4	2,7	2,7	-	4,0	12,0	-	-	-	-	-

	Число домо- хозяйств, единиц	в том числе с размером жилой площади, кв. м.							Средний размер жилой площади на одно домо- хозяйство, кв. м.		
		до 20	20-29	30-39	40-49	50-59	60-69	70-79	80-99	100 и более	
Чуйская область											
Всего											
Домохозяйства проживающие по типам помещений	204 209	13 874	30 922	46 829	42 867	24 845	18 360	11 271	11 448	3 793	45,0
в том числе состоящие из числа лиц:											
1	28 558	3 807	5 961	7 819	5 214	2 412	1 581	829	722	213	37,7
2	33 174	2 765	5 809	8 812	7 079	3 630	2 304	1 308	1 160	307	41,1
3	34 022	2 443	5 488	8 175	7 537	4 045	2 792	1 529	1 543	470	43,3
4	38 521	2 157	5 757	8 913	8 435	4 901	3 503	2 131	2 033	691	45,2
5	30 724	1 447	3 936	6 262	6 653	4 149	3 310	2 098	2 125	744	48,0
6	18 807	711	2 110	3 510	3 872	2 715	2 206	1 461	1 651	571	50,6
7 и более	20 403	544	1 861	3 338	4 077	2 993	2 664	1 915	2 214	797	54,0
Средний размер домохозяйства, человек	3,8	3,0	3,4	3,5	3,9	4,1	4,4	4,6	4,8	5,0	-
Из общего итога проживающие в: индивидуальном жилом доме	155 295	7 323	20 352	32 061	30 588	22 099	17 115	10 785	11 201	3 771	48,3
в том числе состоящие из числа лиц:											
1	17 285	1 476	3 129	4 273	3 248	2 035	1 422	792	700	210	42,1
2	22 483	1 297	3 407	5 247	4 638	3 088	2 131	1 244	1 127	304	44,7
3	24 571	1 306	3 448	5 341	4 992	3 500	2 562	1 450	1 503	469	46,6
4	30 091	1 326	4 052	6 379	5 997	4 376	3 246	2 029	1 996	690	47,8
5	25 896	987	3 026	4 973	5 189	3 781	3 093	2 032	2 078	737	50,0
6	16 536	527	1 728	2 960	3 110	2 514	2 106	1 407	1 616	568	52,2
7 и более	18 433	404	1 562	2 888	3 414	2 805	2 555	1 831	2 181	793	55,4
Средний размер домохозяйства, человек	4,1	3,4	3,6	3,8	4,0	4,2	4,4	4,6	4,8	5,0	-
части индивидуального жилого дома	3 759	136	382	1 071	1 367	359	235	117	86	6	42,5
в том числе состоящие из числа лиц:											
1	337	25	44	102	93	30	26	13	4	-	40,3
2	525	21	59	173	153	54	34	16	15	-	41,8
3	639	30	62	172	231	68	37	23	15	1	42,6
4	762	19	84	215	299	63	46	23	13	-	42,0
5	654	24	58	184	248	67	42	15	16	-	42,6
6	417	7	32	117	173	35	25	14	13	1	44,2

Продолжение табл. 3.8

	Число домо- хозяйств, единиц	в том числе с размером жилой площади, кв. м.										Средний размер жилой площади на одно домо- хозяйство, кв. м.
		до 20	20-29	30-39	40-49	50-59	60-69	70-79	80-99	100 и более		
7 и более	425	10	43	108	170	42	25	13	10	4		43,8
Средний размер домохозяйства, человек	4,1	3,5	3,9	4,0	4,3	4,1	4,0	4,0	4,3	7,0		-
отдельной квартире	44 147	5 884	9 972	13 518	10 849	2 384	1 001	367	156	16		34,2
в том числе состоящие из числа лиц:												
1	10 746	2 171	2 763	3 418	1 870	347	132	24	18	3		31,0
2	9 971	1 330	2 309	3 365	2 278	486	137	46	17	3		33,4
3	8 608	1 007	1 932	2 618	2 303	476	192	56	24	-		34,6
4	7 458	715	1 572	2 278	2 122	462	208	79	21	1		35,7
5	4 062	396	819	1 080	1 204	301	173	51	31	7		37,0
6	1 790	150	330	422	583	166	75	40	22	2		38,6
7 и более	1 512	115	247	337	489	146	84	71	23	-		40,6
Средний размер домохозяйства, человек	2,9	2,5	2,8	2,8	3,3	3,5	3,8	4,7	4,4	3,8		-
общей (коммунальной) квартире	392	147	98	71	57	3	9	2	5	-		27,4
в том числе состоящие из числа лиц:												
1	53	24	16	9	3	-	1	-	-	-		22,6
2	75	30	17	11	10	2	2	2	1	-		28,7
3	82	27	25	18	9	1	1	-	1	-		27,1
4	76	27	17	11	15	-	3	-	3	-		29,7
5	56	20	11	11	12	-	2	-	-	-		28,7
6	37	13	11	8	5	-	-	-	-	-		25,6
7 и более	13	6	1	3	3	-	-	-	-	-		26,1
Средний размер домохозяйства, человек	3,5	3,4	3,3	3,6	3,9	2,3	3,3	2,0	3,4	-		-
комнате (квартире) в общежитии	616	384	118	108	6	-	-	-	-	-		20,1
в том числе состоящие из числа лиц:												
1	137	111	9	17	-	-	-	-	-	-		17,4
2	120	87	17	16	-	-	-	-	-	-		18,6
3	122	73	21	26	2	-	-	-	-	-		20,7
4	134	70	32	30	2	-	-	-	-	-		21,8
5	56	20	22	14	-	-	-	-	-	-		22,4
6	27	14	9	3	1	-	-	-	-	-		21,7
7 и более	20	9	8	2	1	-	-	-	-	-		22,3
Средний размер домохозяйства, человек	3,0	2,7	3,9	3,3	4,5	-	-	-	-	-		-

	Число домо- хозяйств, единиц	в том числе с размером жилой площади, кв. м.							Средний размер жилой площади на одно домо- хозяйство, кв. м.		
		до 20	20-29	30-39	40-49	50-59	60-69	70-79		80-99	100 и более
г. Бишкек											
Всего											
Домохозяйства проживающие по типам помещений	226 720	57 548	34 513	49 492	49 693	12 271	9 863	4 753	5 064	3 523	35,4
в том числе состоящие из числа лиц:											
1	33 553	13 664	5 461	6 884	4 850	1 040	710	336	311	297	28,1
2	40 323	12 106	6 707	9 587	7 937	1 669	1 071	430	440	376	32,0
3	43 130	11 449	6 665	10 000	9 600	2 054	1 548	658	675	481	34,0
4	45 405	10 095	6 853	9 998	10 818	2 698	2 156	1 012	1 045	730	36,7
5	30 929	5 463	4 527	6 534	7 762	2 151	1 900	902	1 017	673	39,8
6	16 916	2 648	2 268	3 470	4 330	1 317	1 154	624	682	423	41,6
7 и более	16 464	2 123	2 032	3 019	4 396	1 342	1 324	791	894	543	44,6
Средний размер домохозяйства, человек	3,6	3,0	3,5	3,5	3,9	4,2	4,4	4,7	4,8	4,5	-
Из общего итога проживающие в: индивидуальном жилом доме	85 467	11 407	15 110	17 088	15 152	8 423	6 826	3 913	4 392	3 156	43,6
в том числе состоящие из числа лиц:											
1	7 757	1 384	1 588	1 703	1 420	597	398	221	227	219	38,5
2	11 598	2 205	2 288	2 485	1 980	994	673	317	344	312	38,4
3	14 491	2 439	2 792	2 958	2 527	1 311	969	510	568	417	40,4
4	18 213	2 388	3 336	3 595	3 179	1 883	1 465	828	882	657	43,4
5	15 057	1 640	2 548	2 872	2 698	1 601	1 387	787	903	621	46,0
6	9 021	807	1 350	1 811	1 651	983	865	530	622	402	47,5
7 и более	9 330	544	1 208	1 664	1 697	1 054	1 069	720	846	528	51,9
Средний размер домохозяйства, человек	4,1	3,5	3,9	4,0	4,1	4,3	4,6	4,8	4,9	4,6	-
части индивидуального жилого дома	3 547	1 207	703	617	554	193	163	44	54	12	30,2
в том числе состоящие из числа лиц:											
1	409	123	98	85	66	14	19	2	2	-	28,8
2	710	285	118	128	108	35	22	6	6	2	27,7
3	750	288	155	130	102	36	27	3	6	3	27,5
4	699	240	142	117	99	42	37	13	8	1	30,3
5	505	137	93	93	100	34	25	6	14	3	34,3
6	258	79	52	31	42	20	19	6	7	2	33,5

	Число домохозяйств, единиц	в том числе с размером жилой площади, кв. м.										Средний размер жилой площади на одно домохозяйство, кв. м.
		до 20	20-29	30-39	40-49	50-59	60-69	70-79	80-99	100 и более		
7 и более	216	55	45	33	37	12	14	8	11	1		35,8
Средний размер домохозяйства, человек	3,6	3,4	3,5	3,4	3,7	3,9	3,9	4,9	4,9	4,4		-
отдельной квартире	122 668	31 794	17 678	31 163	33 791	3 627	2 859	786	615	355		32,4
в том числе состоящие из числа лиц:												
1	20 495	7 470	3 656	5 038	3 338	428	292	113	82	78		28,7
2	25 525	7 459	4 103	6 879	5 817	635	374	107	89	62		30,7
3	25 311	6 481	3 536	6 799	6 939	703	547	144	101	61		32,2
4	23 777	5 145	3 142	6 171	7 511	762	650	169	155	72		33,9
5	14 175	2 790	1 725	3 474	4 932	512	487	107	99	49		35,1
6	7 120	1 399	792	1 567	2 624	313	268	86	52	19		35,9
7 и более	6 265	1 050	724	1 235	2 630	274	241	60	37	14		36,8
Средний размер домохозяйства, человек	3,3	2,9	3,1	3,2	3,8	3,7	4,0	3,8	3,7	3,2		-
общей (коммунальной) квартире	3 219	2 310	351	350	157	23	15	10	3	-		19,4
в том числе состоящие из числа лиц:												
1	535	416	50	44	23	1	1	-	-	-		17,6
2	701	520	84	65	24	5	2	-	1	-		18,5
3	670	496	60	79	26	3	5	1	-	-		19,3
4	549	378	75	60	21	9	4	2	-	-		20,4
5	313	201	38	44	24	2	1	2	1	-		21,3
6	178	108	20	33	11	1	2	2	1	-		22,3
7 и более	273	191	24	25	28	2	-	3	-	-		19,2
Средний размер домохозяйства, человек	3,5	3,4	3,6	3,6	4,2	4,0	3,5	6,1	4,3	-		-
комнате (квартире) в общежитии	11 819	10 830	671	274	39	5	-	-	-	-		13,9
в том числе состоящие из числа лиц:												
1	4 357	4 271	69	14	3	-	-	-	-	-		7,5
2	1 789	1 637	114	30	8	-	-	-	-	-		16,3
3	1 908	1 745	122	34	6	1	-	-	-	-		17,4
4	2 167	1 944	158	55	8	2	-	-	-	-		17,9
5	879	695	123	51	8	2	-	-	-	-		18,9
6	339	255	54	28	2	-	-	-	-	-		19,5
7 и более	380	283	31	62	4	-	-	-	-	-		19,8
Средний размер домохозяйства, человек	2,7	2,6	3,7	5,5	4,0	4,2	4,2	-	-	-		-

	Число домо- хозяйств, единиц	в том числе с размером жилой площади, кв. м.							Средний размер жилой площади на одно домо- хозяйство, кв. м.		
		до 20	20-29	30-39	40-49	50-59	60-69	70-79		80-99	100 и более
г. Ош											
Всего											
Домохозяйства проживающие по типам помещений	56 799	7 881	8 797	11 313	11 891	4 569	4 497	2 903	3 285	1 663	43,5
в том числе состоящие из числа лиц:											
1	5 055	1 399	1 151	1 184	846	189	123	61	48	54	31,7
2	7 286	1 982	1 515	1 688	1 315	293	237	110	101	45	32,2
3	8 520	1 823	1 622	1 962	1 720	469	391	233	202	98	35,8
4	10 351	1 397	1 788	2 214	2 342	770	717	439	466	218	41,3
5	10 189	755	1 465	2 024	2 404	985	993	573	647	343	46,8
6	6 820	330	699	1 203	1 612	753	755	533	628	307	51,9
7 и более	8 578	195	557	1 038	1 652	1 110	1 281	954	1 193	598	59,8
Средний размер домохозяйства, человек	4,4	3,0	3,7	4,0	4,5	5,3	5,6	5,9	6,2	6,3	-
Из общего итога проживающие в: индивидуальном жилом доме	26 793	860	2 328	3 480	4 863	3 447	4 124	2 788	3 249	1 654	57,4
в том числе состоящие из числа лиц:											
1	1 091	121	221	211	190	100	98	54	44	52	44,8
2	1 567	159	259	274	289	161	180	100	100	45	46,1
3	2 562	157	326	417	515	296	341	214	198	98	50,6
4	4 415	160	483	654	851	527	646	416	460	218	54,3
5	5 728	128	513	797	1 079	772	907	551	641	340	56,8
6	4 534	76	288	531	877	613	707	517	619	306	60,1
7 и более	6 896	59	238	596	1 062	978	1 245	936	1 187	595	65,4
Средний размер домохозяйства, человек	5,4	3,6	4,2	4,8	5,2	5,6	5,7	6,0	6,2	6,3	-
части индивидуального жилого дома	360	39	82	89	69	30	12	24	10	5	39,8
в том числе состоящие из числа лиц:											
1	29	4	7	5	2	3	3	4	1	-	41,8
2	54	10	13	7	13	4	4	2	1	-	36,1
3	56	8	17	17	8	5	-	1	-	-	32,5
4	56	6	10	19	13	3	1	3	1	-	37,9
5	82	2	22	20	18	6	1	8	2	3	43,7
6	39	6	6	8	10	2	2	2	3	-	40,5

	Число домо- хозяйств, единиц	в том числе с размером жилой площади, кв. м.										Средний размер жилой площади на одно домо- хозяйство, кв. м.
		до 20	20-29	30-39	40-49	50-59	60-69	70-79	80-99	100 и более		
7 и более	44	3	7	13	5	7	1	4	2	2	46,4	
Средний размер домохозяйства, человек	4,3	3,9	3,9	4,4	4,4	4,8	3,3	4,5	5,1	6,2	-	
отдельной квартире	25 497	3 544	5 854	7 608	6 940	1 079	352	91	25	4	33,2	
в том числе состоящие из числа лиц:												
1	3 391	778	885	958	654	86	22	3	3	2	29,9	
2	4 673	923	1 162	1 389	1 011	127	53	8	-	-	30,9	
3	4 842	735	1 177	1 501	1 193	167	47	18	4	-	32,3	
4	5 052	575	1 169	1 504	1 475	235	70	20	4	-	33,9	
5	3 977	333	840	1 192	1 306	204	84	14	4	-	35,3	
6	2 051	123	359	649	719	137	43	14	6	1	36,8	
7 и более	1 511	77	262	415	582	123	33	14	4	1	37,8	
Средний размер домохозяйства, человек	3,6	2,9	3,4	3,6	4,0	4,3	4,3	4,7	4,6	3,8	-	
общей (коммунальной) квартире	1 199	928	178	54	16	13	9	-	1	-	17,4	
в том числе состоящие из числа лиц:												
1	173	159	12	2	-	-	-	-	-	-	14,8	
2	264	219	35	7	2	1	-	-	-	-	16,1	
3	236	195	24	9	4	1	3	-	-	-	16,7	
4	231	168	41	14	2	5	-	-	1	-	18,1	
5	154	115	28	6	1	3	1	-	-	-	17,7	
6	86	50	17	11	4	1	3	-	-	-	22,3	
7 и более	55	22	21	5	3	2	2	-	-	-	24,7	
Средний размер домохозяйства, человек	3,4	3,1	4,1	4,3	4,7	4,6	5,9	-	4,0	-	-	
комнате (квартире) в общежитии	2 950	2 510	355	82	3	-	-	-	-	-	16,7	
в том числе состоящие из числа лиц:												
1	371	337	26	8	-	-	-	-	-	-	15,9	
2	728	671	46	11	-	-	-	-	-	-	15,5	
3	824	728	78	18	-	-	-	-	-	-	16,5	
4	597	488	85	23	1	-	-	-	-	-	17,4	
5	248	177	62	9	-	-	-	-	-	-	18,6	
6	110	75	29	4	2	-	-	-	-	-	19,0	
7 и более	72	34	29	9	-	-	-	-	-	-	20,9	
Средний размер домохозяйства, человек	3,1	3,0	4,0	3,9	5,3	-	-	-	-	-	-	

3.9. Структура домохозяйств по типам жилых помещений и размеру жилой площади, занимаемых под постоянное проживание⁶

(в процентах к итогу)

	Всего	в том числе с размером жилой площади, кв. м.								
		до 20	20-29	30-39	40-49	50-59	60-69	70-79	80-99	100 и более
Кыргызская Республика										
Всего										
Домохозяйства проживающие по типам помещений	100	9,8	12,7	17,8	18,2	9,8	10,5	8,2	9,4	3,6
в том числе состоящие из числа лиц:										
1	100	24,1	19,4	22,9	16,3	5,9	4,8	2,9	2,7	1,0
2	100	17,5	17,7	23,3	19,1	7,5	6,1	3,8	3,7	1,3
3	100	14,1	16,1	21,6	19,7	8,5	7,7	5,1	5,4	1,8
4	100	10,1	14,4	19,7	19,6	9,7	9,7	6,9	7,3	2,6
5	100	6,3	11,8	17,0	19,2	10,9	11,9	9,1	10,1	3,7
6	100	4,3	9,2	14,5	17,9	11,7	13,4	11,1	13,1	4,8
7 и более	100	2,5	5,8	10,7	15,5	11,7	15,1	13,5	17,5	7,7
Из общего итога проживающие в:										
индивидуальном жилом доме	100	4,8	10,7	15,0	16,4	11,9	13,3	10,7	12,4	4,8
в том числе состоящие из числа лиц:										
1	100	11,3	18,0	21,0	17,5	10,1	8,8	5,8	5,5	2,0
2	100	9,7	16,1	20,2	17,9	11,2	9,7	6,6	6,4	2,2
3	100	7,9	14,6	18,4	17,4	11,5	11,1	7,8	8,4	2,9
4	100	5,7	13,0	17,1	17,2	11,9	12,4	9,3	9,9	3,5
5	100	4,0	10,6	15,0	17,1	12,2	13,7	10,8	12,2	4,4
6	100	2,8	8,4	13,0	16,3	12,5	14,6	12,4	14,6	5,4
7 и более	100	1,6	5,1	9,7	14,0	12,2	16,0	14,4	18,7	8,3
части индивидуального жилого дома	100	16,0	14,3	23,0	25,6	8,6	6,6	3,4	2,2	0,3
в том числе состоящие из числа лиц:										
1	100	20,2	17,9	24,1	20,7	7,0	6,2	2,9	1,0	-
2	100	23,0	14,9	23,3	21,2	7,4	5,9	2,4	1,8	0,1
3	100	20,9	15,9	22,9	23,3	7,3	5,4	2,5	1,6	0,2
4	100	15,9	14,6	22,5	26,7	8,9	6,6	3,2	1,5	0,1
5	100	11,5	13,0	24,3	28,3	9,7	7,0	3,5	2,2	0,5
6	100	9,9	12,1	20,9	30,3	9,4	8,4	4,5	4,1	0,4
7 и более	100	7,1	11,2	22,8	29,6	10,7	7,7	5,8	4,3	0,8
отдельной квартире	100	19,5	19,4	28,1	25,6	3,7	2,4	0,7	0,4	0,2
в том числе состоящие из числа лиц:										
1	100	27,9	22,9	27,6	17,0	2,4	1,3	0,4	0,3	0,2
2	100	22,8	20,6	29,2	22,1	3,0	1,6	0,4	0,2	0,1
3	100	19,7	19,2	28,9	25,5	3,6	2,1	0,6	0,3	0,1
4	100	16,2	18,6	28,6	28,5	4,0	2,7	0,8	0,4	0,2
5	100	13,9	17,9	27,5	30,8	4,6	3,6	0,9	0,6	0,2
6	100	12,9	16,1	26,6	32,6	5,7	3,8	1,4	0,7	0,2
7 и более	100	11,5	14,6	24,4	36,3	6,1	4,2	2,0	0,8	0,1
общей (коммунальной) квартире	100	58,9	18,1	13,8	6,5	1,3	0,9	0,3	0,2	-
в том числе состоящие из числа лиц:										
1	100	71,2	14,6	9,5	4,0	0,5	0,2	-	-	-
2	100	66,2	15,7	11,0	5,2	0,9	0,6	0,2	0,2	-
3	100	63,4	16,0	13,0	5,3	0,9	1,1	0,2	0,1	-
4	100	54,4	21,3	14,3	6,0	2,2	1,2	0,3	0,3	-
5	100	49,0	21,8	15,9	9,9	1,6	1,4	0,3	0,1	-
6	100	43,1	22,7	20,4	9,0	1,6	1,8	0,7	0,7	-
7 и более	100	48,0	17,4	19,3	11,0	2,3	0,6	0,8	0,6	-

	Всего	в том числе с размером жилой площади, кв. м.								
		до 20	20-29	30-39	40-49	50-59	60-69	70-79	80-99	100 и более
комнате (квартире) в общежитии	100	88,5	8,0	3,2	0,3	-	-	-	-	-
в том числе состоящие из числа лиц:										
1	100	96,4	2,5	1,0	0,1	-	-	-	-	-
2	100	89,7	7,8	2,2	0,3	-	-	-	-	-
3	100	87,9	9,0	2,8	0,3	-	-	-	-	-
4	100	86,6	9,1	3,8	0,4	0,1	-	-	-	-
5	100	76,2	16,8	6,1	0,8	0,1	-	-	-	-
6	100	74,4	16,9	7,5	1,2	-	-	-	-	-
7 и более	100	68,5	15,4	14,8	1,1	-	0,2	-	-	-
Городские поселения										
Домохозяйства проживающие по типам помещений	100	17,7	15,6	22,3	21,0	6,9	6,3	3,9	4,2	2,1
в том числе состоящие из числа лиц:										
1	100	30,7	19,1	23,5	15,9	4,0	3,0	1,6	1,4	0,8
2	100	23,1	17,9	25,1	19,6	5,3	4,0	2,1	2,0	0,9
3	100	20,1	16,8	23,9	21,5	6,1	4,9	2,7	2,8	1,2
4	100	16,0	15,8	22,8	22,5	7,3	6,4	3,7	3,8	1,7
5	100	11,3	14,4	21,0	23,3	8,6	8,3	5,1	5,4	2,6
6	100	9,0	12,0	19,5	22,9	9,4	9,5	6,8	7,4	3,5
7 и более	100	6,5	9,2	15,6	21,0	10,0	11,5	8,9	11,1	6,2
Из общего итога проживающие в:										
индивидуальном жилом доме	100	7,9	13,2	17,9	17,9	11,2	11,1	7,8	8,7	4,3
в том числе состоящие из числа лиц:										
1	100	13,2	18,1	21,9	18,4	9,4	7,6	4,8	4,3	2,3
2	100	12,5	16,4	21,4	18,0	10,3	8,5	5,3	5,3	2,3
3	100	10,9	15,6	19,6	18,2	10,7	9,5	6,1	6,6	2,8
4	100	8,1	14,4	18,9	18,2	11,5	10,7	7,1	7,6	3,5
5	100	6,0	12,4	16,9	18,5	12,0	12,2	8,4	9,2	4,4
6	100	4,5	10,1	15,9	18,1	11,9	12,9	9,9	11,3	5,4
7 и более	100	2,7	7,1	12,6	15,7	11,8	14,6	11,8	15,1	8,6
части индивидуального жилого дома	100	24,0	16,5	19,7	19,4	7,3	6,7	3,7	2,4	0,3
в том числе состоящие из числа лиц:										
1	100	25,4	19,6	21,6	16,8	5,5	6,2	3,5	1,4	-
2	100	31,1	15,8	19,2	17,8	6,2	5,8	2,4	1,5	0,2
3	100	29,0	18,3	20,4	17,3	5,5	5,3	2,5	1,5	0,2
4	100	24,9	17,0	18,4	19,8	7,4	7,3	3,4	1,7	0,1
5	100	17,5	15,1	21,7	21,9	9,8	6,5	4,1	2,6	0,8
6	100	17,5	15,3	14,9	22,6	9,1	9,2	5,5	5,5	0,4
7 и более	100	12,1	12,5	20,0	22,7	9,6	8,4	8,0	6,1	0,6
отдельной квартире	100	20,5	18,5	28,2	25,9	3,4	2,3	0,6	0,4	0,2
в том числе состоящие из числа лиц:										
1	100	29,1	21,9	27,5	17,1	2,3	1,3	0,4	0,2	0,2
2	100	23,8	19,6	29,3	22,2	2,8	1,6	0,4	0,2	0,1
3	100	20,7	18,2	29,0	25,9	3,3	2,0	0,5	0,3	0,1
4	100	17,0	17,5	28,6	29,1	3,8	2,7	0,6	0,5	0,2
5	100	14,4	17,0	27,8	31,6	4,2	3,5	0,8	0,5	0,2
6	100	13,6	15,1	27,1	33,3	5,3	3,6	1,2	0,6	0,2
7 и более	100	12,2	14,3	24,2	37,6	5,7	3,9	1,3	0,6	0,2
общей (коммунальной) квартире	100	62,3	16,5	13,9	4,9	1,3	0,8	0,2	0,1	-
в том числе состоящие из числа лиц:										
1	100	72,8	13,4	9,3	3,7	0,6	0,2	-	-	-
2	100	69,3	14,7	11,0	3,7	0,7	0,3	0,2	0,1	-
3	100	67,0	14,0	12,9	4,2	0,9	0,9	0,1	-	-

	Всего	в том числе с размером жилой площади, кв. м.								
		до 20	20-29	30-39	40-49	50-59	60-69	70-79	80-99	100 и более
4	100	58,0	19,4	14,5	4,3	2,4	0,9	0,3	0,2	-
5	100	53,7	20,3	16,6	6,5	1,6	0,9	0,3	0,1	-
6	100	45,9	20,4	21,8	7,2	1,6	2,1	0,5	0,5	-
7 и более	100	50,4	16,8	20,1	9,0	2,1	0,6	0,8	0,2	-
комнате (квартире) в общежитии	100	89,3	7,6	2,8	0,3	-	-	-	-	-
в том числе состоящие из числа лиц:										
1	100	96,6	2,4	0,9	0,1	-	-	-	-	-
2	100	90,3	7,4	2,0	0,3	-	-	-	-	-
3	100	88,5	8,8	2,5	0,2	-	-	-	-	-
4	100	87,6	8,7	3,3	0,3	0,1	-	-	-	-
5	100	77,7	15,8	5,5	0,8	0,2	-	-	-	-
6	100	75,7	16,2	7,1	1,0	-	-	-	-	-
7 и более	100	69,9	14,6	14,4	1,1	-	-	-	-	-
Сельская местность										
Домохозяйства проживающие по типам помещений	100	4,2	10,6	14,6	16,3	11,9	13,5	11,1	13,0	4,8
в том числе состоящие из числа лиц:										
1	100	11,3	19,9	21,8	16,9	9,5	8,3	5,5	5,3	1,5
2	100	8,6	17,4	20,5	18,3	11,0	9,5	6,5	6,3	1,9
3	100	6,9	15,3	18,7	17,6	11,3	11,1	8,0	8,5	2,6
4	100	5,1	13,2	17,1	17,2	11,8	12,5	9,6	10,2	3,3
5	100	3,6	10,4	14,8	17,0	12,1	13,9	11,3	12,6	4,3
6	100	2,5	8,2	12,6	16,2	12,5	14,9	12,7	15,1	5,3
7 и более	100	1,5	4,9	9,4	14,0	12,2	16,1	14,7	19,1	8,1
Из общего итога проживающие в:										
индивидуальном жилом доме	100	3,8	9,9	14,0	15,9	12,1	14,0	11,6	13,7	5,0
в том числе состоящие из числа лиц:										
1	100	10,1	17,9	20,5	17,0	10,5	9,6	6,4	6,2	1,8
2	100	7,9	16,0	19,4	17,8	11,8	10,5	7,3	7,1	2,2
3	100	6,4	14,2	17,7	17,0	11,9	11,9	8,7	9,3	2,9
4	100	4,8	12,5	16,3	16,7	12,1	13,1	10,1	10,9	3,5
5	100	3,4	10,0	14,4	16,6	12,3	14,2	11,6	13,1	4,4
6	100	2,4	7,9	12,4	15,8	12,6	15,1	12,9	15,5	5,4
7 и более	100	1,4	4,8	9,2	13,7	12,2	16,2	14,9	19,4	8,2
части индивидуального жилого дома	100	4,3	11,1	28,0	34,7	10,4	6,5	2,8	1,9	0,3
в том числе состоящие из числа лиц:										
1	100	9,3	14,1	29,2	29,2	10,2	6,1	1,6	0,3	-
2	100	5,1	13,1	32,2	28,7	9,9	6,2	2,5	2,3	-
3	100	6,0	11,3	27,3	34,4	10,7	5,6	2,5	1,9	0,3
4	100	3,3	11,3	28,2	36,2	11,0	5,6	3,0	1,4	-
5	100	4,1	10,6	27,5	36,3	9,5	7,4	2,7	1,8	0,1
6	100	1,8	8,6	27,1	38,4	9,9	7,6	3,5	2,7	0,4
7 и более	100	2,3	9,9	25,5	36,2	11,8	7,0	3,6	2,7	1,0
отдельной квартире	100	12,1	26,7	27,5	22,7	5,7	3,0	1,6	0,6	0,1
в том числе состоящие из числа лиц:										
1	100	17,8	31,9	29,1	15,9	3,3	1,2	0,4	0,4	-
2	100	13,8	29,0	28,4	21,3	4,8	1,7	0,7	0,2	0,1
3	100	11,9	27,4	28,3	22,8	5,5	2,6	1,1	0,4	-
4	100	10,4	26,1	28,3	23,9	5,8	3,2	1,8	0,4	0,1
5	100	9,7	24,0	25,8	25,3	7,0	4,8	2,1	1,0	0,3
6	100	8,8	22,6	23,3	27,8	8,4	5,1	2,9	1,0	0,1
7 и более	100	7,2	16,7	25,1	29,1	8,6	5,9	5,7	1,7	-

	Всего	в том числе с размером жилой площади, кв. м.								
		до 20	20-29	30-39	40-49	50-59	60-69	70-79	80-99	100 и более
общей (коммунальной) квартире	100	27,6	32,6	12,5	21,6	1,6	2,7	0,3	1,1	-
в том числе состоящие из числа лиц:										
1	100	48,3	31,0	12,1	8,6	-	-	-	-	-
2	100	30,0	27,0	12,0	23,0	3,0	4,0	-	1,0	-
3	100	28,1	35,9	14,0	16,7	0,9	2,6	0,9	0,9	-
4	100	23,7	37,4	13,0	19,8	0,8	3,8	-	1,5	-
5	100	22,7	30,1	12,2	29,3	1,6	4,1	-	-	-
6	100	26,5	35,9	12,5	20,3	1,6	-	1,6	1,6	-
7 и более	100	20,0	25,0	10,0	35,0	5,0	-	-	5,0	-
комнате (квартире) в общежитии	100	57,4	23,7	17,2	1,2	0,3	0,2	-	-	-
в том числе состоящие из числа лиц:										
1	100	72,5	10,0	15,0	2,5	-	-	-	-	-
2	100	64,5	22,6	12,9	-	-	-	-	-	-
3	100	64,5	16,5	17,7	1,3	-	-	-	-	-
4	100	60,8	20,8	16,0	1,6	0,8	-	-	-	-
5	100	27,3	47,7	25,0	-	-	-	-	-	-
6	100	46,1	34,6	15,4	3,9	-	-	-	-	-
7 и более	100	40,0	32,0	24,0	-	-	4,0	-	-	-
Баткенская область										
Всего										
Домохозяйства проживающие по типам помещений	100	4,1	8,8	13,5	21,3	8,0	9,4	21,3	11,6	2,0
в том числе состоящие из числа лиц:										
1	100	12,6	21,5	24,1	20,5	5,0	6,0	6,9	3,0	0,4
2	100	10,5	19,3	23,3	20,4	6,8	6,1	8,8	4,1	0,7
3	100	8,5	15,3	20,1	21,1	6,9	7,4	13,4	6,5	0,8
4	100	5,2	11,3	16,8	21,3	8,2	9,5	17,8	8,7	1,2
5	100	3,1	7,9	12,8	23,4	8,8	10,3	21,8	10,4	1,5
6	100	1,9	5,5	10,4	22,4	8,7	10,7	24,8	13,5	2,1
7 и более	100	0,9	2,6	7,3	19,2	8,0	10,1	29,5	18,4	4,0
Из общего итога проживающие в:										
индивидуальном жилом доме	100	2,9	6,9	10,4	21,4	8,6	10,4	24,0	13,1	2,3
в том числе состоящие из числа лиц:										
1	100	9,8	15,4	16,4	22,7	7,5	9,8	12,3	5,3	0,8
2	100	9,5	16,8	18,3	20,1	8,5	8,0	12,1	5,7	1,0
3	100	7,0	13,1	15,5	21,4	7,9	9,0	16,9	8,1	1,1
4	100	3,9	9,7	13,7	21,4	8,8	10,7	20,4	10,0	1,4
5	100	2,4	6,8	10,4	23,7	9,1	11,1	23,6	11,3	1,6
6	100	1,5	4,8	8,7	22,3	9,0	11,2	26,1	14,2	2,2
7 и более	100	0,6	2,3	6,2	19,0	8,1	10,3	30,4	19,0	4,1
части индивидуального жилого дома	100	5,8	4,8	24,8	31,4	12,5	9,2	9,2	2,2	0,1
в том числе состоящие из числа лиц:										
1	100	5,7	5,7	37,2	20,0	17,1	8,6	5,7	-	-
2	100	14,0	14,0	12,0	32,0	12,0	8,0	8,0	-	-
3	100	15,3	4,7	27,0	29,4	9,4	7,1	5,9	1,2	-
4	100	9,7	5,3	24,6	29,8	14,0	9,6	6,1	0,9	-
5	100	4,4	3,7	29,9	27,0	16,1	7,3	10,9	-	0,7
6	100	-	4,6	24,1	34,3	11,1	12,0	10,2	3,7	-
7 и более	100	0,6	2,5	21,4	37,7	10,1	10,1	11,9	5,7	-
отдельной квартире	100	11,3	24,7	38,5	20,1	3,0	1,3	0,7	0,4	-
в том числе состоящие из числа лиц:										
1	100	15,7	29,8	34,0	17,7	1,6	1,0	0,1	0,1	-
2	100	11,6	26,3	37,0	21,3	2,2	1,1	0,4	-	0,1

	Всего	в том числе с размером жилой площади, кв. м.								
		до 20	20-29	30-39	40-49	50-59	60-69	70-79	80-99	100 и более
3	100	11,6	25,2	38,4	20,0	2,9	0,9	0,3	0,7	-
4	100	9,5	24,7	39,7	20,4	3,2	1,3	0,8	0,4	-
5	100	10,6	21,8	40,0	20,0	4,7	1,5	0,9	0,5	-
6	100	7,5	19,3	43,4	21,5	3,9	2,0	1,2	1,2	-
7 и более	100	7,1	15,2	43,8	23,1	4,8	2,5	2,7	0,8	-
комнате (квартире) в общежитии	100	97,4	0,5	2,1	-	-	-	-	-	-
в том числе состоящие из числа лиц:										
1	100	100,0	-	-	-	-	-	-	-	-
2	100	95,0	5,0	-	-	-	-	-	-	-
3	100	97,1	-	2,9	-	-	-	-	-	-
4	100	98,6	-	1,4	-	-	-	-	-	-
5	100	94,4	-	5,6	-	-	-	-	-	-
6	100	100,0	-	-	-	-	-	-	-	-
7 и более	100	94,1	-	5,9	-	-	-	-	-	-
Джалал-Абадская область										
Всего										
Домохозяйства проживающие по типам помещений	100	5,8	13,4	16,4	16,4	11,4	13,3	8,4	11,0	3,9
в том числе состоящие из числа лиц:										
1	100	14,6	27,2	21,9	15,9	6,2	5,8	3,3	3,9	1,2
2	100	12,3	22,6	21,9	17,0	7,6	7,7	4,5	4,8	1,6
3	100	9,7	20,0	20,1	16,2	9,3	9,8	5,7	7,1	2,1
4	100	7,6	16,4	18,9	17,0	10,4	11,7	7,0	8,5	2,5
5	100	5,0	13,6	17,0	17,3	11,8	13,5	8,4	10,1	3,3
6	100	3,6	10,8	15,4	16,9	12,7	14,9	9,3	12,2	4,2
7 и более	100	2,2	6,3	11,5	15,0	13,4	17,1	11,5	16,2	6,8
Из общего итога проживающие в:										
индивидуальном жилом доме	100	4,3	10,6	14,3	16,0	12,6	15,1	9,7	12,8	4,6
в том числе состоящие из числа лиц:										
1	100	12,4	18,4	18,0	16,4	9,3	10,0	6,0	7,2	2,3
2	100	10,1	17,5	18,8	16,8	9,9	10,5	6,6	7,3	2,5
3	100	7,6	15,8	17,3	15,8	11,1	12,4	7,5	9,6	2,9
4	100	5,6	13,5	16,8	16,7	11,8	13,6	8,5	10,4	3,1
5	100	4,0	11,7	15,4	16,8	12,8	14,8	9,4	11,4	3,7
6	100	3,0	9,7	14,3	16,5	13,2	15,7	10,0	13,1	4,5
7 и более	100	2,0	5,7	10,5	14,7	13,7	17,6	11,9	16,9	7,0
части индивидуального жилого дома	100	5,1	14,8	23,6	17,9	14,8	10,0	6,9	6,4	0,5
в том числе состоящие из числа лиц:										
1	100	10,8	13,5	18,9	32,5	10,8	2,7	5,4	5,4	-
2	100	8,1	16,2	27,1	10,8	16,2	5,4	8,1	8,1	-
3	100	8,3	27,1	22,9	10,4	2,1	22,9	4,2	2,1	-
4	100	7,0	16,9	22,6	15,5	14,1	11,3	5,6	7,0	-
5	100	5,1	10,3	28,2	21,8	15,4	10,2	5,1	2,6	1,3
6	100	-	17,0	12,8	27,7	17,0	6,4	8,5	10,6	-
7 и более	100	-	8,2	27,4	11,0	23,3	8,2	10,9	9,6	1,4
отдельной квартире	100	11,6	30,8	29,4	19,6	4,4	3,1	0,7	0,3	0,1
в том числе состоящие из числа лиц:										
1	100	16,5	37,6	26,6	15,4	2,6	0,9	0,2	0,2	-
2	100	15,1	32,7	28,1	18,1	3,3	2,4	0,3	-	-
3	100	12,5	32,9	29,1	18,3	4,3	2,3	0,4	0,2	-
4	100	10,4	30,8	30,0	20,3	4,3	3,3	0,6	0,3	-
5	100	8,7	28,5	30,3	21,8	4,7	4,6	0,9	0,4	0,1
6	100	7,7	24,8	31,3	22,5	6,6	5,1	1,3	0,4	0,3

	Всего	в том числе с размером жилой площади, кв. м.								
		до 20	20-29	30-39	40-49	50-59	60-69	70-79	80-99	100 и более
7 и более	100	6,1	20,6	33,6	24,4	7,5	5,2	1,8	0,8	-
общей (коммунальной) квартире	100	19,2	28,2	33,8	11,1	4,5	2,7	0,2	0,3	-
в том числе состоящие из числа лиц:										
1	100	21,1	40,3	24,6	10,5	3,5	-	-	-	-
2	100	13,7	22,7	39,4	18,2	3,0	3,0	-	-	-
3	100	19,2	21,3	40,4	11,7	5,3	2,1	-	-	-
4	100	23,9	26,1	28,3	10,9	6,5	4,3	-	-	-
5	100	24,6	29,3	27,8	12,7	2,4	3,2	-	-	-
6	100	10,6	40,9	25,8	9,1	7,6	4,5	-	1,5	-
7 и более	100	15,0	24,8	47,8	6,2	3,5	0,9	0,9	0,9	-
комнате (квартире) в общежитии	100	83,7	11,4	4,0	0,9	-	-	-	-	-
в том числе состоящие из числа лиц:										
1	100	69,1	23,8	7,1	-	-	-	-	-	-
2	100	76,0	22,0	2,0	-	-	-	-	-	-
3	100	81,1	15,0	3,9	-	-	-	-	-	-
4	100	92,7	4,9	1,6	0,8	-	-	-	-	-
5	100	84,4	10,8	3,0	1,8	-	-	-	-	-
6	100	85,0	5,0	8,0	2,0	-	-	-	-	-
7 и более	100	38,4	35,9	23,1	2,6	-	-	-	-	-
Иссык-Кульская область										
Всего										
Домохозяйства проживающие по типам помещений	100	9,3	14,5	19,7	17,6	10,3	11,2	8,2	7,4	1,8
в том числе состоящие из числа лиц:										
1	100	21,2	19,5	23,2	16,1	6,2	6,1	4,1	2,9	0,7
2	100	14,2	17,3	22,3	18,2	8,4	8,5	5,5	4,4	1,2
3	100	11,2	16,1	21,7	18,3	9,3	9,5	6,7	5,8	1,4
4	100	8,6	15,6	21,2	18,0	10,2	10,6	7,6	6,6	1,6
5	100	6,2	13,4	18,6	18,2	11,5	12,4	9,1	8,6	2,0
6	100	4,4	11,2	16,5	17,5	12,3	14,2	11,1	10,4	2,4
7 и более	100	3,0	8,8	14,4	16,0	13,1	16,0	12,7	12,7	3,3
Из общего итога проживающие в:										
индивидуальном жилом доме	100	6,7	13,1	17,7	16,3	12,1	12,9	9,9	9,1	2,2
в том числе состоящие из числа лиц:										
1	100	13,6	19,2	21,2	15,7	9,3	8,6	6,5	4,7	1,2
2	100	10,2	15,0	20,1	17,2	11,2	10,9	7,6	6,2	1,6
3	100	8,3	14,6	19,0	16,8	11,6	11,7	8,5	7,6	1,9
4	100	7,1	14,4	18,8	16,5	11,9	12,1	9,1	8,1	2,0
5	100	5,5	12,6	17,2	16,4	12,7	13,4	10,2	9,7	2,3
6	100	4,2	10,6	15,4	16,4	12,9	14,9	11,8	11,2	2,6
7 и более	100	2,7	8,4	14,1	15,2	13,4	16,3	13,1	13,3	3,5
части индивидуального жилого дома	100	16,5	14,6	21,6	23,5	6,5	10,2	5,5	1,6	-
в том числе состоящие из числа лиц:										
1	100	37,1	14,5	18,6	14,4	7,2	4,1	3,1	1,0	-
2	100	22,1	14,2	22,1	23,0	0,9	13,3	3,5	0,9	-
3	100	12,1	17,0	25,5	24,8	5,0	7,1	5,7	2,8	-
4	100	13,4	15,8	17,3	28,3	8,7	10,2	5,5	0,8	-
5	100	11,4	15,3	20,0	24,8	9,5	11,4	5,7	1,9	-
6	100	7,2	10,7	21,4	25,0	10,7	14,3	8,9	1,8	-
7 и более	100	4,3	8,5	29,8	21,3	6,4	17,0	10,6	2,1	-
отдельной квартире	100	18,7	20,6	29,9	24,4	2,2	3,4	0,7	0,1	-
в том числе состоящие из числа лиц:										
1	100	28,4	21,3	28,6	18,3	1,0	2,1	0,2	0,1	-

	Всего	в том числе с размером жилой площади, кв. м.									
		до 20	20-29	30-39	40-49	50-59	60-69	70-79	80-99	100 и более	
2	100	22,6	23,0	28,5	21,1	1,7	2,6	0,5	-	-	
3	100	19,1	20,5	30,9	23,7	2,4	2,5	0,8	0,1	-	
4	100	14,3	20,4	33,1	25,4	2,6	3,8	0,4	-	-	
5	100	10,7	18,3	29,3	32,6	2,7	5,4	0,9	0,1	-	
6	100	7,0	17,3	30,2	32,7	5,1	6,0	1,7	-	-	
7 и более	100	8,2	17,3	20,9	37,6	4,9	7,6	3,1	0,4	-	
общей (коммунальной) квартире	100	14,4	49,7	24,9	8,3	2,4	-	0,3	-	-	
в том числе состоящие из числа лиц:											
1	100	22,2	48,9	22,2	2,2	4,5	-	-	-	-	
2	100	22,2	42,6	27,8	7,4	-	-	-	-	-	
3	100	12,9	58,1	17,7	9,7	-	-	1,6	-	-	
4	100	12,5	51,1	27,3	6,8	2,3	-	-	-	-	
5	100	8,7	53,6	26,1	8,7	2,9	-	-	-	-	
6	100	10,7	42,9	32,1	14,3	-	-	-	-	-	
7 и более	100	14,3	39,3	21,4	14,3	10,7	-	-	-	-	
комнате (квартире) в общежитии	100	85,0	9,6	5,2	0,2	-	-	-	-	-	
в том числе состоящие из числа лиц:											
1	100	96,7	1,1	1,8	0,4	-	-	-	-	-	
2	100	84,4	14,3	1,3	-	-	-	-	-	-	
3	100	75,8	19,8	4,4	-	-	-	-	-	-	
4	100	65,2	14,5	20,3	-	-	-	-	-	-	
5	100	45,4	36,4	18,2	-	-	-	-	-	-	
6	100	12,5	62,5	25,0	-	-	-	-	-	-	
7 и более	100	90,9	9,1	-	-	-	-	-	-	-	
Нарынская область											
Всего											
Домохозяйства проживающие по типам помещений	100	5,1	11,0	14,6	14,3	11,9	14,6	11,8	13,4	3,3	
в том числе состоящие из числа лиц:											
1	100	13,9	16,4	19,6	13,6	9,5	10,9	7,2	7,3	1,6	
2	100	10,3	14,4	16,9	14,9	9,8	12,6	8,7	10,3	2,1	
3	100	7,7	13,3	16,9	14,9	11,2	12,1	10,2	11,0	2,7	
4	100	6,1	13,4	15,4	14,6	12,0	13,5	10,7	11,4	2,9	
5	100	4,2	11,3	15,6	14,5	11,6	14,7	11,7	13,3	3,1	
6	100	3,0	9,6	13,7	14,0	12,4	16,3	13,0	14,5	3,5	
7 и более	100	1,9	6,3	10,7	13,4	13,0	16,9	14,8	18,1	4,9	
Из общего итога проживающие в:											
индивидуальном жилом доме	100	3,6	10,0	12,9	13,4	12,6	15,8	13,1	14,9	3,7	
в том числе состоящие из числа лиц:											
1	100	9,1	15,9	15,9	12,0	11,5	14,0	9,6	9,8	2,2	
2	100	6,5	12,4	14,0	13,7	11,8	15,0	11,0	13,0	2,6	
3	100	5,2	11,8	14,5	13,5	12,6	14,0	12,0	13,2	3,2	
4	100	4,6	12,3	13,7	13,5	12,7	14,9	12,1	12,9	3,3	
5	100	3,5	10,5	14,1	13,8	12,0	15,5	12,7	14,5	3,4	
6	100	2,5	8,9	12,9	13,3	12,7	17,0	13,7	15,3	3,7	
7 и более	100	1,6	6,1	9,9	12,9	13,1	17,4	15,2	18,7	5,1	
части индивидуального жилого дома	100	8,7	13,9	19,1	20,8	17,0	13,4	3,8	3,1	0,2	
в том числе состоящие из числа лиц:											
1	100	5,5	16,7	16,7	27,8	16,7	11,1	5,5	-	-	
2	100	8,3	16,7	20,8	14,6	12,5	20,8	4,2	2,1	-	
3	100	23,0	13,1	23,0	16,4	9,8	8,2	4,9	1,6	-	
4	100	9,1	9,1	20,4	22,7	27,3	8,0	2,3	1,1	-	
5	100	7,1	16,7	21,4	23,8	9,5	16,7	3,6	1,2	-	

	Всего	в том числе с размером жилой площади, кв. м.								
		до 20	20-29	30-39	40-49	50-59	60-69	70-79	80-99	100 и более
6	100	3,2	17,5	11,1	19,0	17,5	19,0	3,2	7,9	1,6
7 и более	100	3,2	11,3	17,7	22,6	22,6	11,3	4,8	6,5	-
отдельной квартире	100	16,1	19,6	31,0	23,6	5,1	3,2	0,9	0,5	-
в том числе состоящие из числа лиц:										
1	100	24,7	18,0	32,4	19,0	3,3	1,8	0,3	0,5	-
2	100	22,4	22,3	29,1	21,1	2,1	2,7	0,2	0,1	-
3	100	17,1	20,4	30,8	23,8	4,7	2,5	0,6	0,1	-
4	100	15,7	21,6	29,1	24,0	5,1	3,1	0,7	0,6	0,1
5	100	11,5	18,0	32,6	23,7	6,9	4,7	2,0	0,6	-
6	100	10,5	19,9	30,4	27,5	6,9	2,9	1,2	0,7	-
7 и более	100	7,1	10,3	37,2	29,1	8,1	5,0	2,1	1,1	-
общей (коммунальной) квартире	100	43,2	30,7	17,1	5,2	1,1	1,6	0,3	0,8	-
в том числе состоящие из числа лиц:										
1	100	68,7	18,8	12,5	-	-	-	-	-	-
2	100	58,9	21,4	12,5	3,6	1,8	1,8	-	-	-
3	100	53,0	36,4	7,6	-	-	3,0	-	-	-
4	100	35,4	36,5	18,8	5,2	2,1	1,0	1,0	-	-
5	100	30,9	34,6	23,6	5,5	1,8	3,6	-	-	-
6	100	23,7	31,6	28,9	13,2	-	-	-	2,6	-
7 и более	100	36,0	20,0	20,0	16,0	-	-	-	8,0	-
комнате (квартире) в общежитии	100	81,8	18,2	-	-	-	-	-	-	-
в том числе состоящие из числа лиц:										
1	100	100,0	-	-	-	-	-	-	-	-
2	100	100,0	-	-	-	-	-	-	-	-
5	100	-	100,0	-	-	-	-	-	-	-
7 и более	100	100,0	-	-	-	-	-	-	-	-
Ошская область										
Всего										
Домохозяйства проживающие по типам помещений	100	2,7	7,8	11,0	13,2	10,6	15,1	11,0	19,4	9,2
в том числе состоящие из числа лиц:										
1	100	10,3	16,4	15,7	15,2	8,2	11,1	8,4	11,4	3,3
2	100	9,4	17,6	17,0	15,3	8,8	10,2	7,2	10,6	3,9
3	100	6,7	14,8	16,1	15,4	9,1	12,4	7,9	12,8	4,8
4	100	4,0	11,4	14,1	14,8	10,4	14,1	9,5	15,4	6,3
5	100	2,3	8,5	12,4	14,5	10,9	15,1	10,3	18,2	7,8
6	100	1,4	6,3	10,0	13,5	11,3	15,7	11,8	20,6	9,4
7 и более	100	0,8	3,2	6,9	10,6	10,7	16,7	13,2	24,5	13,4
Из общего итога проживающие в:										
индивидуальном жилом доме	100	2,5	7,4	10,6	13,0	10,7	15,3	11,3	19,8	9,4
в том числе состоящие из числа лиц:										
1	100	9,2	14,5	14,7	15,2	8,9	12,2	9,1	12,5	3,7
2	100	9,0	16,5	16,3	15,1	9,3	10,8	7,7	11,2	4,1
3	100	6,4	13,9	15,6	15,3	9,3	12,9	8,2	13,4	5,0
4	100	3,8	10,8	13,6	14,6	10,6	14,5	9,8	15,9	6,4
5	100	2,2	8,0	12,1	14,3	11,0	15,4	10,5	18,5	8,0
6	100	1,4	6,0	9,7	13,4	11,4	15,9	11,9	20,9	9,4
7 и более	100	0,7	3,1	6,8	10,5	10,8	16,8	13,2	24,6	13,5
части индивидуального жилого дома	100	8,3	16,7	25,0	-	8,3	16,7	-	25,0	-
в том числе состоящие из числа лиц:										
2	100	-	50,0	50,0	-	-	-	-	-	-
4	100	25,0	25,0	25,0	-	25,0	-	-	-	-
6	100	-	-	-	-	-	-	-	100,0	-

	Всего	в том числе с размером жилой площади, кв. м.								
		до 20	20-29	30-39	40-49	50-59	60-69	70-79	80-99	100 и более
7 и более	100	-	-	25,0	-	-	50,0	-	25,0	-
отдельной квартире	100	11,1	32,4	28,4	20,4	4,0	2,1	1,1	0,5	-
в том числе состоящие из числа лиц:										
1	100	21,2	35,1	26,2	14,7	1,5	0,2	0,7	0,4	-
2	100	15,0	34,3	29,1	18,2	1,8	1,2	0,2	0,2	-
3	100	12,4	35,6	28,6	17,5	3,7	1,4	0,5	0,3	-
4	100	10,4	30,8	29,3	19,9	5,6	2,4	1,2	0,4	-
5	100	5,6	33,4	30,3	21,3	4,8	3,4	0,8	0,4	-
6	100	7,5	29,5	28,2	25,4	4,2	2,6	2,1	0,5	-
7 и более	100	6,5	23,8	25,1	30,6	5,8	3,3	3,3	1,3	0,3
общей (коммунальной) квартире	100	14,1	1,3	1,3	74,4	3,8	3,8	1,3	-	-
в том числе состоящие из числа лиц:										
1	100	-	-	-	100,0	-	-	-	-	-
2	100	8,3	-	-	83,4	-	8,3	-	-	-
3	100	18,2	-	-	81,8	-	-	-	-	-
4	100	26,6	6,7	6,7	53,3	-	6,7	-	-	-
5	100	16,7	-	-	70,8	8,3	4,2	-	-	-
6	100	-	-	-	83,3	-	-	16,7	-	-
7 и более	100	-	-	-	88,9	11,1	-	-	-	-
Галасская область										
Всего										
Домохозяйства проживающие по типам помещений	100	2,3	7,1	12,1	12,6	13,7	17,0	13,9	15,0	6,3
в том числе состоящие из числа лиц:										
1	100	8,6	12,6	20,3	15,8	13,7	11,9	7,7	7,2	2,2
2	100	5,6	11,8	18,2	15,0	12,8	13,6	10,5	9,4	3,1
3	100	3,6	9,8	15,4	13,2	14,4	15,5	11,4	11,9	4,8
4	100	2,7	9,1	14,2	14,0	13,3	16,6	12,6	12,7	4,8
5	100	1,6	7,2	12,2	13,2	14,2	17,4	14,1	14,2	5,9
6	100	1,3	5,0	10,2	11,6	14,6	17,6	15,1	17,5	7,1
7 и более	100	0,8	3,1	6,9	10,0	12,6	19,2	17,4	20,4	9,6
Из общего итога проживающие в:										
индивидуальном жилом доме	100	1,8	6,3	10,6	11,7	14,1	18,0	14,7	16,1	6,7
в том числе состоящие из числа лиц:										
1	100	6,6	10,9	14,7	14,0	16,3	15,1	9,9	9,6	2,9
2	100	3,8	10,0	14,5	12,9	14,6	16,1	12,6	11,6	3,9
3	100	2,9	8,3	12,4	12,0	15,4	17,2	12,7	13,6	5,5
4	100	2,3	8,3	12,7	13,2	13,7	17,7	13,2	13,7	5,2
5	100	1,6	6,6	11,2	12,4	14,6	18,1	14,5	14,9	6,1
6	100	1,2	4,8	9,6	11,2	14,7	17,9	15,3	18,0	7,3
7 и более	100	0,6	3,0	6,8	9,7	12,6	19,5	17,4	20,7	9,7
части индивидуального жилого дома	100	3,5	5,3	22,8	24,6	10,5	21,0	8,8	3,5	-
в том числе состоящие из числа лиц:										
1	100	14,3	-	14,3	14,3	28,6	28,5	-	-	-
2	100	-	42,8	14,3	28,6	14,3	-	-	-	-
3	100	-	-	75,0	12,5	-	-	-	12,5	-
4	100	-	-	-	30,8	15,4	30,7	23,1	-	-
5	100	-	-	20,0	30,0	10,0	30,0	10,0	-	-
6	100	-	-	16,7	16,7	-	33,3	16,7	16,6	-
7 и более	100	16,7	-	33,3	33,3	-	16,7	-	-	-
отдельной квартире	100	7,4	15,4	33,3	25,0	7,8	4,6	5,0	1,3	0,2
в том числе состоящие из числа лиц:										
1	100	12,4	15,3	40,3	23,0	5,9	2,1	1,0	-	-

	Всего	в том числе с размером жилой площади, кв. м.								
		до 20	20-29	30-39	40-49	50-59	60-69	70-79	80-99	100 и более
2	100	12,0	16,8	35,1	25,3	5,1	3,5	2,0	0,2	-
3	100	7,7	16,2	37,1	22,3	8,2	4,4	3,1	1,0	-
4	100	6,3	15,5	32,4	25,1	8,6	4,6	5,5	1,8	0,2
5	100	1,9	16,8	29,6	27,7	8,2	5,9	6,9	1,9	1,1
6	100	3,6	12,8	30,6	27,0	10,2	6,1	7,7	2,0	-
7 и более	100	3,0	7,8	14,5	27,1	12,1	9,0	21,7	4,8	-
общей (коммунальной) квартире	100	12,5	50,0	29,2	6,9	1,4	-	-	-	-
в том числе состоящие из числа лиц:										
1	100	20,0	30,0	30,0	20,0	-	-	-	-	-
2	100	14,3	47,6	33,3	4,8	-	-	-	-	-
3	100	14,3	64,4	7,1	7,1	7,1	-	-	-	-
4	100	12,5	50,0	37,5	-	-	-	-	-	-
5	100	-	71,4	14,3	14,3	-	-	-	-	-
6	100	-	50,0	50,0	-	-	-	-	-	-
7 и более	100	-	-	100,0	-	-	-	-	-	-
комнате (квартире) в общежитии	100	40,7	50,0	7,6	-	0,9	0,8	-	-	-
в том числе состоящие из числа лиц:										
1	100	45,2	45,1	9,7	-	-	-	-	-	-
2	100	41,7	45,8	12,5	-	-	-	-	-	-
3	100	17,4	82,6	-	-	-	-	-	-	-
4	100	36,8	57,9	-	-	5,3	-	-	-	-
5	100	28,6	28,6	42,8	-	-	-	-	-	-
7 и более	100	78,6	14,3	-	-	-	7,1	-	-	-
Чуйская область										
Всего										
Домохозяйства проживающие по типам помещений	100	6,8	15,1	22,9	21,0	12,2	9,0	5,5	5,6	1,9
в том числе состоящие из числа лиц:										
1	100	13,3	20,9	27,4	18,3	8,4	5,5	2,9	2,5	0,8
2	100	8,3	17,5	26,6	21,4	10,9	7,0	3,9	3,5	0,9
3	100	7,2	16,1	24,0	22,2	11,9	8,2	4,5	4,5	1,4
4	100	5,6	15,0	23,1	21,9	12,7	9,1	5,5	5,3	1,8
5	100	4,7	12,8	20,4	21,7	13,5	10,8	6,8	6,9	2,4
6	100	3,8	11,2	18,7	20,6	14,4	11,7	7,8	8,8	3,0
7 и более	100	2,7	9,1	16,3	20,0	14,6	13,1	9,4	10,9	3,9
Из общего итога проживающие в:										
индивидуальном жилом доме	100	4,7	13,1	20,7	19,7	14,2	11,0	7,0	7,2	2,4
в том числе состоящие из числа лиц:										
1	100	8,5	18,1	24,7	18,8	11,8	8,2	4,6	4,1	1,2
2	100	5,8	15,2	23,3	20,6	13,7	9,5	5,5	5,0	1,4
3	100	5,3	14,0	21,8	20,3	14,3	10,4	5,9	6,1	1,9
4	100	4,4	13,5	21,2	19,9	14,5	10,8	6,8	6,6	2,3
5	100	3,8	11,7	19,2	20,0	14,6	11,9	7,9	8,0	2,9
6	100	3,2	10,5	17,9	18,8	15,2	12,7	8,5	9,8	3,4
7 и более	100	2,2	8,5	15,7	18,5	15,2	13,9	9,9	11,8	4,3
части индивидуального жилого дома	100	3,6	10,2	28,5	36,4	9,5	6,2	3,1	2,3	0,2
в том числе состоящие из числа лиц:										
1	100	7,4	13,0	30,0	27,9	8,9	7,7	3,9	1,2	-
2	100	4,0	11,2	32,9	29,1	10,3	6,5	3,1	2,9	-
3	100	4,7	9,7	26,9	36,1	10,6	5,8	3,6	2,4	0,2
4	100	2,5	11,0	28,2	39,3	8,3	6,0	3,0	1,7	-
5	100	3,7	8,9	28,1	37,9	10,2	6,4	2,3	2,5	-
6	100	1,7	7,7	28,0	41,5	8,4	6,0	3,4	3,1	0,2

Продолжение табл. 3.9

	Всего	в том числе с размером жилой площади, кв. м.								
		до 20	20-29	30-39	40-49	50-59	60-69	70-79	80-99	100 и более
7 и более	100	2,4	10,1	25,4	40,0	9,9	5,9	3,1	2,3	0,9
отдельной квартире	100	13,3	22,6	30,6	24,6	5,4	2,3	0,8	0,4	-
в том числе состоящие из числа лиц:										
1	100	20,2	25,7	31,8	17,4	3,3	1,2	0,2	0,2	-
2	100	13,3	23,1	33,7	22,9	4,9	1,4	0,5	0,2	-
3	100	11,7	22,4	30,4	26,8	5,5	2,2	0,7	0,3	-
4	100	9,6	21,1	30,5	28,4	6,2	2,8	1,1	0,3	-
5	100	9,7	20,1	26,6	29,6	7,4	4,3	1,3	0,8	0,2
6	100	8,4	18,4	23,6	32,6	9,3	4,2	2,2	1,2	0,1
7 и более	100	7,6	16,3	22,3	32,3	9,6	5,6	4,7	1,6	-
общей (коммунальной) квартире	100	37,5	25,0	18,1	14,5	0,8	2,3	0,5	1,3	-
в том числе состоящие из числа лиц:										
1	100	45,3	30,2	17,0	5,6	-	1,9	-	-	-
2	100	40,0	22,6	14,7	13,3	2,7	2,7	2,7	1,3	-
3	100	32,9	30,5	22,0	11,0	1,2	1,2	-	1,2	-
4	100	35,5	22,4	14,5	19,7	-	4,0	-	3,9	-
5	100	35,7	19,6	19,7	21,4	-	3,6	-	-	-
6	100	35,2	29,7	21,6	13,5	-	-	-	-	-
7 и более	100	46,1	7,7	23,1	23,1	-	-	-	-	-
комнате (квартире) в общежитии	100	62,3	19,2	17,5	1,0	-	-	-	-	-
в том числе состоящие из числа лиц:										
1	100	81,0	6,6	12,4	-	-	-	-	-	-
2	100	72,5	14,2	13,3	-	-	-	-	-	-
3	100	59,9	17,2	21,3	1,6	-	-	-	-	-
4	100	52,2	23,9	22,4	1,5	-	-	-	-	-
5	100	35,7	39,3	25,0	-	-	-	-	-	-
6	100	51,9	33,3	11,1	3,7	-	-	-	-	-
7 и более	100	45,0	40,0	10,0	5,0	-	-	-	-	-
г. Бишкек										
Всего										
Домохозяйства проживающие по типам помещений	100	25,4	15,2	21,8	21,9	5,4	4,4	2,1	2,2	1,6
в том числе состоящие из числа лиц:										
1	100	40,7	16,3	20,5	14,5	3,1	2,1	1,0	0,9	0,9
2	100	30,0	16,6	23,8	19,7	4,1	2,7	1,1	1,1	0,9
3	100	26,5	15,5	23,2	22,2	4,8	3,6	1,5	1,6	1,1
4	100	22,2	15,1	22,0	23,8	6,0	4,8	2,2	2,3	1,6
5	100	17,7	14,6	21,1	25,1	7,0	6,1	2,9	3,3	2,2
6	100	15,7	13,4	20,5	25,6	7,8	6,8	3,7	4,0	2,5
7 и более	100	12,9	12,4	18,3	26,7	8,2	8,0	4,8	5,4	3,3
Из общего итога проживающие в:										
индивидуальном жилом доме	100	13,3	17,7	20,0	17,7	9,9	8,0	4,6	5,1	3,7
в том числе состоящие из числа лиц:										
1	100	17,8	20,5	21,9	18,3	7,7	5,1	2,9	3,0	2,8
2	100	19,0	19,7	21,4	17,1	8,6	5,8	2,7	3,0	2,7
3	100	16,8	19,3	20,4	17,4	9,1	6,7	3,5	3,9	2,9
4	100	13,1	18,3	19,7	17,5	10,4	8,0	4,6	4,8	3,6
5	100	10,9	16,9	19,1	17,9	10,7	9,2	5,2	6,0	4,1
6	100	8,9	14,9	20,1	18,3	10,9	9,6	5,9	6,9	4,5
7 и более	100	5,8	12,9	17,8	18,2	11,3	11,5	7,7	9,1	5,7
части индивидуального жилого дома	100	34,0	19,8	17,4	15,6	5,5	4,6	1,2	1,5	0,4
в том числе состоящие из числа лиц:										
1	100	30,1	24,0	20,8	16,1	3,4	4,6	0,5	0,5	-

	Всего	в том числе с размером жилой площади, кв. м.									
		до 20	20-29	30-39	40-49	50-59	60-69	70-79	80-99	100 и более	
2	100	40,1	16,6	18,0	15,1	5,1	3,1	0,9	0,8	0,3	
3	100	38,4	20,7	17,3	13,6	4,8	3,6	0,4	0,8	0,4	
4	100	34,3	20,3	16,8	14,2	6,0	5,3	1,9	1,1	0,1	
5	100	26,9	18,4	18,6	19,8	6,7	5,0	1,2	2,8	0,6	
6	100	30,6	20,2	12,0	16,3	7,7	7,4	2,3	2,7	0,8	
7 и более	100	25,4	20,8	15,3	17,1	5,6	6,5	3,7	5,1	0,5	
отдельной квартире	100	25,9	14,4	25,4	27,6	3,0	2,3	0,6	0,5	0,3	
в том числе состоящие из числа лиц:											
1	100	36,4	17,8	24,6	16,3	2,1	1,4	0,6	0,4	0,4	
2	100	29,2	16,1	26,9	22,8	2,5	1,5	0,4	0,4	0,2	
3	100	25,6	14,0	26,8	27,4	2,8	2,2	0,6	0,4	0,2	
4	100	21,6	13,2	26,0	31,6	3,2	2,7	0,7	0,7	0,3	
5	100	19,7	12,2	24,5	34,8	3,6	3,4	0,7	0,7	0,4	
6	100	19,6	11,1	22,0	36,9	4,4	3,8	1,2	0,7	0,3	
7 и более	100	16,7	11,6	19,7	42,0	4,4	3,8	1,0	0,6	0,2	
общей (коммунальной) квартире	100	71,7	10,9	10,9	4,9	0,7	0,5	0,3	0,1	-	
в том числе состоящие из числа лиц:											
1	100	77,8	9,3	8,2	4,3	0,2	0,2	-	-	-	
2	100	74,2	12,0	9,3	3,4	0,7	0,3	-	0,1	-	
3	100	74,0	9,0	11,8	3,9	0,4	0,7	0,2	-	-	
4	100	68,9	13,7	10,9	3,8	1,6	0,7	0,4	-	-	
5	100	64,2	12,2	14,1	7,7	0,6	0,3	0,6	0,3	-	
6	100	60,7	11,2	18,5	6,2	0,6	1,1	1,1	0,6	-	
7 и более	100	69,9	8,8	9,2	10,3	0,7	-	1,1	-	-	
комнате (квартире) в общежитии	100	91,6	5,7	2,3	0,3	0,1	-	-	-	-	
в том числе состоящие из числа лиц:											
1	100	98,0	1,6	0,3	0,1	-	-	-	-	-	
2	100	91,5	6,4	1,7	0,4	-	-	-	-	-	
3	100	91,5	6,4	1,8	0,3	-	-	-	-	-	
4	100	89,7	7,3	2,5	0,4	0,1	-	-	-	-	
5	100	79,1	14,0	5,8	0,9	0,2	-	-	-	-	
6	100	75,2	15,9	8,3	0,6	-	-	-	-	-	
7 и более	100	74,2	8,4	16,3	1,1	-	-	-	-	-	
г. Ош											
Всего											
Домохозяйства проживающие по типам помещений	100	13,9	15,5	19,9	20,9	8,1	7,9	5,1	5,8	2,9	
в том числе состоящие из числа лиц:											
1	100	27,7	22,8	23,3	16,7	3,9	2,4	1,2	0,9	1,1	
2	100	27,2	20,8	23,1	18,0	4,1	3,3	1,5	1,4	0,6	
3	100	21,4	19,0	22,9	20,2	5,6	4,6	2,7	2,4	1,2	
4	100	13,5	17,3	21,4	22,6	7,5	6,9	4,2	4,5	2,1	
5	100	7,4	14,4	19,8	23,5	9,7	9,8	5,6	6,4	3,4	
6	100	4,8	10,3	17,6	23,7	11,0	11,1	7,8	9,2	4,5	
7 и более	100	2,3	6,5	12,1	19,3	12,9	14,9	11,1	13,9	7,0	
Из общего итога проживающие в:											
индивидуальном жилом доме	100	3,2	8,7	12,9	18,1	12,9	15,4	10,4	12,2	6,2	
в том числе состоящие из числа лиц:											
1	100	11,1	20,3	19,2	17,3	9,3	9,1	4,9	4,0	4,8	
2	100	10,1	16,5	17,4	18,4	10,4	11,5	6,4	6,4	2,9	
3	100	6,1	12,7	16,3	20,1	11,6	13,3	8,3	7,8	3,8	
4	100	3,6	11,0	14,8	19,2	12,0	14,7	9,4	10,4	4,9	
5	100	2,2	9,0	13,9	18,8	13,5	15,8	9,6	11,3	5,9	

	Всего	в том числе с размером жилой площади, кв. м.								
		до 20	20-29	30-39	40-49	50-59	60-69	70-79	80-99	100 и более
6	100	1,7	6,4	11,7	19,3	13,5	15,6	11,4	13,7	6,7
7 и более	100	0,9	3,5	8,6	15,4	14,2	18,0	13,6	17,2	8,6
части индивидуального жилого дома	100	10,8	22,8	24,7	19,2	8,1	3,3	6,9	2,8	1,4
в том числе состоящие из числа лиц:										
1	100	13,8	24,2	17,2	6,9	6,9	10,3	17,2	3,5	-
2	100	18,5	24,1	13,0	24,1	7,4	7,4	3,7	1,8	-
3	100	14,3	30,4	30,3	14,3	8,9	-	1,8	-	-
4	100	10,7	17,9	33,9	23,2	5,4	1,8	5,3	1,8	-
5	100	2,4	26,8	24,4	22,0	7,3	1,2	9,8	2,4	3,7
6	100	15,4	15,4	20,5	25,7	5,1	5,1	5,1	7,7	-
7 и более	100	6,8	15,9	29,5	11,4	15,9	2,3	9,1	4,6	4,5
отдельной квартире	100	13,9	22,9	29,8	27,2	4,3	1,4	0,4	0,1	-
в том числе состоящие из числа лиц:										
1	100	22,9	26,1	28,1	19,3	2,7	0,6	0,1	0,1	0,1
2	100	19,7	24,9	29,7	21,6	2,7	1,2	0,2	-	-
3	100	15,2	24,3	30,9	24,6	3,5	1,0	0,4	0,1	-
4	100	11,4	23,1	29,7	29,2	4,7	1,4	0,4	0,1	-
5	100	8,4	21,1	30,0	32,8	5,1	2,1	0,4	0,1	-
6	100	6,0	17,5	31,6	35,1	6,7	2,1	0,7	0,3	-
7 и более	100	5,1	17,3	27,5	38,5	8,1	2,2	0,9	0,3	0,1
общей (коммунальной) квартире	100	77,4	14,8	4,5	1,3	1,1	0,8	-	0,1	-
в том числе состоящие из числа лиц:										
1	100	91,9	6,9	1,2	-	-	-	-	-	-
2	100	82,9	13,3	2,6	0,8	0,4	-	-	-	-
3	100	82,6	10,2	3,8	1,7	0,4	1,3	-	-	-
4	100	72,7	17,7	6,1	0,9	2,2	-	-	0,4	-
5	100	74,7	18,2	3,9	0,7	1,9	0,6	-	-	-
6	100	58,1	19,8	12,8	4,6	1,2	3,5	-	-	-
7 и более	100	40,0	38,2	9,1	5,5	3,6	3,6	-	-	-
комнате (квартире) в общежитии	100	85,1	12,0	2,8	0,1	-	-	-	-	-
в том числе состоящие из числа лиц:										
1	100	90,8	7,0	2,2	-	-	-	-	-	-
2	100	92,2	6,3	1,5	-	-	-	-	-	-
3	100	88,3	9,5	2,2	-	-	-	-	-	-
4	100	81,7	14,2	3,9	0,2	-	-	-	-	-
5	100	71,4	25,0	3,6	-	-	-	-	-	-
6	100	68,2	26,4	3,6	1,8	-	-	-	-	-
7 и более	100	47,2	40,3	12,5	-	-	-	-	-	-

3.10. Население по типам жилых помещений и размеру общей площади, занимаемых под постоянное проживание⁶

	Всего, человек	в том числе с размером общей площади на одного человека, кв. м.							Всего общей площади, кв. м.	Средний размер общей площади на одного человека, кв. м.	
		до 5	5-6	7-8	9-10	11-12	13-14	15-19			20 и более
Кыргызская Республика											
Все население	5 287 166	145 707	383 204	600 071	694 705	691 066	623 681	1 056 702	1 092 030	79 376,2	15,0
в том числе проживающее в:											
индивидуальном жилом доме	4 328 343	97 373	293 748	470 114	555 769	555 909	539 650	899 202	916 578	65 847,4	15,2
части индивидуального жилого дома	39 735	2 365	3 928	5 139	5 481	5 183	4 457	6 702	6 480	546,4	13,8
отдельной квартире	845 842	26 325	65 105	110 801	126 712	125 409	77 508	147 657	166 325	12 440,9	14,7
общей (коммунальной) квартире	23 123	6 779	4 436	4 005	2 303	1 735	1 001	1 489	1 375	191,2	8,3
комнате (квартире) в общежитии	50 123	12 865	15 987	10 012	4 440	2 830	1 065	1 652	1 272	350,3	7,0
Городское население	1 787 942	77 014	151 936	220 062	242 046	230 507	175 733	314 434	376 210	26 847,3	15,0
в том числе проживающее в:											
индивидуальном жилом доме	953 278	33 644	73 258	107 450	119 891	112 685	105 469	177 312	223 569	15 096,2	15,8
части индивидуального жилого дома	22 432	1 951	2 687	2 973	2 900	2 646	2 155	3 442	3 678	299,2	13,3
отдельной квартире	742 929	22 489	56 326	96 290	113 036	110 973	66 285	130 903	146 627	10 949,1	14,7
общей (коммунальной) квартире	20 685	6 524	4 052	3 618	1 954	1 435	819	1 179	1 104	163,3	7,9
комнате (квартире) в общежитии	48 618	12 406	15 613	9 731	4 265	2 768	1 005	1 598	1 232	339,5	7,0
Сельское население	3 499 224	68 693	231 268	380 009	452 659	460 559	447 948	742 268	715 820	52 529,0	15,0
в том числе проживающее в:											
индивидуальном жилом доме	3 375 065	63 729	220 490	362 664	435 878	443 224	434 181	721 890	693 009	50 751,3	15,0
части индивидуального жилого дома	17 303	414	1 241	2 166	2 581	2 537	2 302	3 260	2 802	247,2	14,3
отдельной квартире	102 913	3 836	8 779	14 511	13 676	14 436	11 223	16 754	19 698	1 491,8	14,5
общей (коммунальной) квартире	2 438	255	384	387	349	300	182	310	271	27,9	11,5
комнате (квартире) в общежитии	1 505	459	374	281	175	62	60	54	40	10,7	7,1
Баткенская область											
Все население	423 561	7 324	23 143	42 964	55 256	60 380	62 695	104 311	67 488	6 132,7	14,5
в том числе проживающее в:											
индивидуальном жилом доме	390 411	6 268	20 264	37 698	49 827	55 591	58 884	99 794	62 085	5 667,8	14,5
части индивидуального жилого дома	3 454	33	189	536	667	543	459	644	383	45,7	13,2

	Всего, человек	в том числе с размером общей площади на одного человека, кв. м.							Всего общей площади, кв. м.	Средний размер общей площади на одного человека, кв. м.	
		до 5	5-6	7-8	9-10	11-12	13-14	15-19			20 и более
отдельной квартире	28 908	581	2 489	4 669	4 703	4 242	3 345	3 859	5 020	415,3	14,4
комнате (квартире) в общежитии	788	442	201	61	59	4	7	14	-	4,0	5,0
Джалал-Абадская область											
Все население	1 000 816	26 062	74 956	119 551	139 255	136 534	124 541	199 014	180 903	14 316,0	14,3
в том числе проживающее в:											
индивидуальном жилом доме	900 021	18 547	65 875	103 421	122 905	122 154	114 545	186 135	166 439	13 007,1	14,5
части индивидуального жилого дома	1 806	71	116	264	246	309	237	275	288	25,7	14,2
отдельной квартире	91 691	4 095	7 541	14 778	15 607	13 759	9 578	12 355	13 978	1 235,6	13,5
общей (коммунальной) квартире	3 069	732	622	602	324	255	150	209	175	26,6	8,7
комнате (квартире) в общежитии	4 229	2 617	802	486	173	57	31	40	23	21,0	5,0
Иссык-Кульская область											
Все население	433 823	8 871	30 883	49 042	57 670	54 459	54 545	85 489	92 864	6 652,7	15,3
в том числе проживающее в:											
индивидуальном жилом доме	374 708	7 775	27 760	42 238	49 026	46 343	47 097	74 296	80 173	5 735,5	15,3
части индивидуального жилого дома	2 472	48	196	283	344	271	307	472	551	37,9	15,3
отдельной квартире	54 075	513	2 413	6 113	7 955	7 580	6 942	10 564	11 995	855,9	15,8
общей (коммунальной) квартире	1 410	88	241	295	278	153	123	122	110	15,1	10,7
комнате (квартире) в общежитии	1 158	447	273	113	67	112	76	35	35	8,4	7,2
Нарынская область											
Все население	256 387	5 136	17 425	29 405	32 569	32 643	33 599	52 262	53 348	3 826,7	14,9
в том числе проживающее в:											
индивидуальном жилом доме	235 991	4 431	15 462	25 865	29 521	29 427	31 483	49 006	50 796	3 566,6	15,1
части индивидуального жилого дома	1 943	45	199	233	324	309	224	392	217	25,8	13,3
отдельной квартире	16 946	416	1 483	2 994	2 554	2 706	1 744	2 793	2 256	220,5	13,0
общей (коммунальной) квартире	1 421	172	281	308	165	199	148	70	78	13,6	9,5
комнате (квартире) в общежитии	86	72	-	5	5	2	-	1	1	0,3	3,0

	Всего, человек	в том числе с размером общей площади на одного человека, кв. м.								Всего общей площади, кв. м.	Средний размер общей площади на одного человека, кв. м.
		до 5	5-6	7-8	9-10	11-12	13-14	15-19	20 и более		
Ошская область											
Все население	1 096 006	18 917	64 962	112 425	138 922	146 246	135 870	238 910	239 754	16 643,7	15,2
в том числе проживающее в:											
индивидуальном жилом доме	1 080 893	18 552	63 455	109 726	136 138	143 709	134 449	236 988	237 876	16 452,4	15,2
части индивидуального жилого дома	89	40	4	-	8	10	7	14	6	0,8	8,8
отдельной квартире	14 680	325	1 503	2 670	2 723	2 466	1 373	1 827	1 793	184,8	12,6
общей (коммунальной) квартире	344	-	-	29	53	61	41	81	79	5,7	16,5
Таласская область											
Все население	224 736	1 882	8 368	17 991	24 879	26 333	30 811	55 078	59 394	3 736,1	16,6
в том числе проживающее в:											
индивидуальном жилом доме	213 257	1 624	7 890	16 740	23 209	24 604	29 395	52 770	57 025	3 559,6	16,7
части индивидуального жилого дома	226	8	12	13	17	14	36	72	54	3,8	16,8
отдельной квартире	10 621	122	433	1 132	1 537	1 628	1 350	2 190	2 229	165,7	15,6
общей (коммунальной) квартире	219	-	6	52	49	33	15	23	41	3,0	13,6
комнате (квартире) в общежитии	413	128	27	54	67	54	15	23	45	4,0	9,8
Чуйская область											
Все население	783 104	19 345	53 038	85 290	97 987	95 091	88 716	145 476	198 161	12 855,5	16,4
в том числе проживающее в:											
индивидуальном жилом доме	634 693	16 169	44 279	70 157	79 775	75 611	71 897	118 014	158 791	10 373,6	16,3
части индивидуального жилого дома	15 540	275	971	1 785	2 252	2 194	2 076	2 977	3 010	235,5	15,2
отдельной квартире	129 639	2 392	7 124	12 776	15 550	16 982	14 534	24 206	36 075	2 214,4	17,1
общей (коммунальной) квартире	1 361	218	214	162	177	120	122	178	170	15,7	11,6
комнате (квартире) в общежитии	1 871	291	450	410	233	184	87	101	115	16,4	8,8
г. Бишкек											
Все население	816 798	49 738	88 917	109 719	109 883	102 160	67 150	132 437	156 794	11 700,0	14,3
в том числе проживающее в:											
индивидуальном жилом доме	352 815	21 077	38 351	46 588	44 746	38 652	34 146	54 943	74 312	5 334,6	15,1

	Всего, человек	в том числе с размером общей площади на одного человека, кв. м.								Всего общей площади, кв. м.	Средний размер общей площади на одного человека, кв. м.
		до 5	5-6	7-8	9-10	11-12	13-14	15-19	20 и более		
части индивидуального жилого дома	12 664	1 760	2 063	1 733	1 461	1 334	915	1 623	1 775	151,2	11,9
отдельной квартире	407 655	15 922	35 509	52 443	60 094	59 269	31 066	74 123	79 229	5 897,2	14,5
общей (коммунальной) квартире	11 256	4 112	2 029	1 951	895	718	313	628	610	84,3	7,5
комнате (квартире) в общежитии	32 408	6 867	10 965	7 004	2 687	2 187	710	1 120	868	232,6	7,2
г. Омск											
Все население	251 935	8 432	21 512	33 684	38 284	37 220	25 754	43 725	43 324	3 512,7	13,9
в том числе проживающее в:											
индивидуальном жилом доме	145 554	2 930	10 412	17 681	20 622	19 818	17 754	27 256	29 081	2 150,3	14,8
части индивидуального жилого дома	1 541	85	178	292	162	199	196	233	196	20,1	13,0
отдельной квартире	91 627	1 959	6 610	13 226	15 989	16 777	7 576	15 740	13 750	1 251,5	13,7
общей (коммунальной) квартире	4 043	1 457	1 043	606	362	196	89	178	112	27,2	6,7
комнате (квартире) в общежитии	9 170	2 001	3 269	1 879	1 149	230	139	318	185	63,6	6,9

3.11. Структура населения по типам жилых помещений и размеру общей площади, занимаемых под постоянное проживание⁶

(в процентах к итогу)

	Всего	в том числе с размером общей площади на одного человека, кв. м.							
		до 5	5-6	7-8	9-10	11-12	13-14	15-19	20 и более
Кыргызская Республика									
Все население	100	2,8	7,2	11,3	13,1	13,1	11,8	20,0	20,7
в том числе проживающее в:									
индивидуальном жилом доме	100	2,2	6,8	10,9	12,8	12,8	12,5	20,8	21,2
части индивидуального									
жилого дома	100	6,0	9,9	12,9	13,8	13,0	11,2	16,9	16,3
отдельной квартире	100	3,1	7,7	13,1	15,0	14,8	9,2	17,5	19,6
общей (коммунальной) квартире	100	29,4	19,2	17,3	10,0	7,5	4,3	6,4	5,9
комнате (квартире) в общежитии	100	25,7	31,9	20,0	8,9	5,6	2,1	3,3	2,5
Городское население	100	4,3	8,5	12,3	13,5	12,9	9,8	17,6	21,1
в том числе проживающее в:									
индивидуальном жилом доме	100	3,5	7,7	11,3	12,6	11,8	11,1	18,6	23,4
части индивидуального									
жилого дома	100	8,7	12,0	13,3	12,9	11,8	9,6	15,3	16,4
отдельной квартире	100	3,0	7,6	13,0	15,2	14,9	8,9	17,6	19,8
общей (коммунальной) квартире	100	31,6	19,6	17,5	9,4	6,9	4,0	5,7	5,3
комнате (квартире) в общежитии	100	25,5	32,1	20,0	8,8	5,7	2,1	3,3	2,5
Сельское население	100	2,0	6,6	10,9	12,9	13,2	12,8	21,2	20,4
в том числе проживающее в:									
индивидуальном жилом доме	100	1,9	6,5	10,7	12,9	13,1	12,9	21,5	20,5
части индивидуального									
жилого дома	100	2,4	7,2	12,5	14,9	14,7	13,3	18,8	16,2
отдельной квартире	100	3,7	8,5	14,1	13,3	14,0	10,9	16,3	19,2
общей (коммунальной) квартире	100	10,5	15,8	15,8	14,3	12,3	7,5	12,7	11,1
комнате (квартире) в общежитии	100	30,4	24,9	18,7	11,6	4,1	4,0	3,6	2,7
Баткенская область									
Все население	100	1,7	5,5	10,1	13,0	14,3	14,8	24,7	15,9
в том числе проживающее в:									
индивидуальном жилом доме	100	1,6	5,2	9,7	12,8	14,2	15,1	25,5	15,9
части индивидуального									
жилого дома	100	1,0	5,5	15,5	19,3	15,7	13,3	18,6	11,1
отдельной квартире	100	2,0	8,6	16,2	16,2	14,7	11,6	13,3	17,4
комнате (квартире) в общежитии	100	56,1	25,5	7,7	7,5	0,5	0,9	1,8	-
Джалал-Абадская область									
Все население	100	2,6	7,5	11,9	13,9	13,6	12,4	20,0	18,1
в том числе проживающее в:									
индивидуальном жилом доме	100	2,1	7,3	11,5	13,7	13,6	12,7	20,6	18,5
части индивидуального									
жилого дома	100	3,9	6,4	14,6	13,6	17,2	13,1	15,2	16,0
отдельной квартире	100	4,5	8,2	16,1	17,1	15,0	10,4	13,5	15,2
общей (коммунальной) квартире	100	23,8	20,3	19,6	10,6	8,3	4,9	6,8	5,7
комнате (квартире) в общежитии	100	62,0	19,0	11,5	4,1	1,3	0,7	0,9	0,5
Иссык-Кульская область									
Все население	100	2,0	7,1	11,3	13,3	12,6	12,6	19,7	21,4
в том числе проживающее в:									
индивидуальном жилом доме	100	2,1	7,4	11,3	13,1	12,4	12,6	19,8	21,3
части индивидуального									
жилого дома	100	1,9	7,9	11,4	13,9	11,0	12,4	19,1	22,4
отдельной квартире	100	0,9	4,5	11,3	14,7	14,0	12,8	19,5	22,3
общей (коммунальной) квартире	100	6,2	17,1	20,9	19,7	10,9	8,7	8,7	7,8
комнате (квартире) в общежитии	100	38,5	23,6	9,8	5,8	9,7	6,6	3,0	3,0

	Всего	в том числе с размером общей площади на одного человека, кв. м.							
		до 5	5-6	7-8	9-10	11-12	13-14	15-19	20 и более
Нарынская область									
Все население	100	2,0	6,8	11,5	12,7	12,7	13,1	20,4	20,8
в том числе проживающее в:									
индивидуальном жилом доме	100	1,9	6,6	11,0	12,5	12,5	13,3	20,8	21,4
части индивидуального									
жилого дома	100	2,3	10,2	12,0	16,7	15,9	11,5	20,2	11,2
отдельной квартире	100	2,5	8,8	17,6	15,1	16,0	10,3	16,4	13,3
общей (коммунальной) квартире	100	12,1	19,8	21,7	11,6	14,0	10,4	4,9	5,5
комнате (квартире) в общежитии	100	83,7	-	5,8	5,8	2,3	-	1,2	1,2
Ошская область									
Все население	100	1,7	5,9	10,3	12,7	13,3	12,4	21,8	21,9
в том числе проживающее в:									
индивидуальном жилом доме	100	1,7	5,9	10,2	12,6	13,3	12,4	21,9	22,0
части индивидуального									
жилого дома	100	45,0	4,5	-	9,0	11,2	7,9	15,7	6,7
отдельной квартире	100	2,2	10,2	18,2	18,6	16,8	9,4	12,4	12,2
общей (коммунальной) квартире	100	-	-	8,4	15,4	17,7	11,9	23,6	23,0
Таласская область									
Все население	100	0,8	3,7	8,0	11,1	11,7	13,7	24,5	26,5
в том числе проживающее в:									
индивидуальном жилом доме	100	0,8	3,7	7,8	10,9	11,5	13,8	24,7	26,8
части индивидуального									
жилого дома	100	3,5	5,3	5,8	7,5	6,2	15,9	31,9	23,9
отдельной квартире	100	1,1	4,1	10,7	14,5	15,3	12,7	20,6	21,0
общей (коммунальной) квартире	100	-	2,7	23,8	22,4	15,1	6,8	10,5	18,7
комнате (квартире) в общежитии	100	31,0	6,5	13,1	16,2	13,1	3,6	5,6	10,9
Чуйская область									
Все население	100	2,5	6,8	10,9	12,5	12,1	11,3	18,6	25,3
в том числе проживающее в:									
индивидуальном жилом доме	100	2,5	7,0	11,1	12,6	11,9	11,3	18,6	25,0
части индивидуального									
жилого дома	100	1,8	6,2	11,5	14,5	14,1	13,4	19,2	19,3
отдельной квартире	100	1,8	5,5	9,9	12,0	13,1	11,2	18,7	27,8
общей (коммунальной) квартире	100	16,0	15,7	11,9	13,0	8,8	9,0	13,1	12,5
комнате (квартире) в общежитии	100	15,6	24,1	21,9	12,5	9,8	4,6	5,4	6,1
г. Бишкек									
Все население	100	6,1	10,9	13,4	13,5	12,5	8,2	16,2	19,2
в том числе проживающее в:									
индивидуальном жилом доме	100	6,0	10,9	13,2	12,7	11,0	9,7	15,5	21,0
части индивидуального									
жилого дома	100	13,9	16,4	13,7	11,5	10,5	7,2	12,8	14,0
отдельной квартире	100	3,9	8,7	12,9	14,7	14,5	7,6	18,2	19,5
общей (коммунальной) квартире	100	36,5	18,0	17,3	8,0	6,4	2,8	5,6	5,4
комнате (квартире) в общежитии	100	21,2	33,8	21,6	8,3	6,7	2,2	3,5	2,7
г. Ош									
Все население	100	3,3	8,5	13,4	15,2	14,8	10,2	17,4	17,2
в том числе проживающее в:									
индивидуальном жилом доме	100	2,0	7,2	12,1	14,2	13,6	12,2	18,7	20,0
части индивидуального									
жилого дома	100	5,5	11,6	19,0	10,5	12,9	12,7	15,1	12,7
отдельной квартире	100	2,1	7,2	14,4	17,5	18,3	8,3	17,2	15,0
общей (коммунальной) квартире	100	36,0	25,8	15,0	9,0	4,8	2,2	4,4	2,8
комнате (квартире) в общежитии	100	21,8	35,7	20,5	12,5	2,5	1,5	3,5	2,0

3.12. Население по типам жилых помещений и размеру жилой площади, занимаемых под постоянное проживание⁶

	Всего, человек	в том числе с размером жилой площади на одного человека, кв. м.							Всего жилой площади, кв. м.	Средний размер жилой площади на одного человека, кв. м.	
		до 5	5-6	7-8	9-10	11-12	13-14	15-19			20 и более
Кыргызская Республика											
Все население	5 287 166	597 336	911 442	946 014	830 424	571 161	452 120	547 538	431 131	55 679,9	10,5
в том числе проживающее в:											
индивидуальном жилом доме	4 328 343	444 297	703 118	773 192	680 284	502 976	392 123	473 402	358 951	46 506,1	10,7
части индивидуального жилого дома	39 735	6 912	7 603	7 600	5 741	3 680	2 347	3 106	2 746	378,6	9,5
отдельной квартире	845 842	111 336	177 787	160 054	138 828	63 211	56 885	69 033	68 708	8 402,3	9,9
общей (коммунальной) квартире	23 123	10 757	5 294	2 505	1 875	809	550	808	525	138,3	6,0
комнате (квартире) в общежитии	50 123	24 034	17 640	2 663	3 696	485	215	1 189	201	254,5	5,1
Городское население	1 787 942	246 099	336 928	308 058	270 652	158 112	130 421	170 929	166 743	18 723,0	10,5
в том числе проживающее в:											
индивидуальном жилом доме	953 278	110 417	153 604	160 515	139 915	99 343	79 446	106 211	103 827	10 761,7	11,3
части индивидуального жилого дома	22 432	4 909	4 179	3 759	2 988	1 842	1 302	1 763	1 690	210,8	9,4
отдельной квартире	742 929	97 464	157 116	139 180	122 603	55 815	49 036	61 087	60 628	7 384,6	9,9
общей (коммунальной) квартире	20 685	10 038	4 784	2 081	1 551	672	441	710	408	119,5	5,8
комнате (квартире) в общежитии	48 618	23 271	17 245	2 523	3 595	440	196	1 158	190	246,3	5,1
Сельское население	3 499 224	351 237	574 514	637 956	559 772	413 049	321 699	376 609	264 388	36 956,9	10,6
в том числе проживающее в:											
индивидуальном жилом доме	3 375 065	333 880	549 514	612 677	540 369	403 633	312 677	367 191	255 124	35 744,4	10,6
части индивидуального жилого дома	17 303	2 003	3 424	3 841	2 753	1 838	1 045	1 343	1 056	167,8	9,7
отдельной квартире	102 913	13 872	20 671	20 874	16 225	7 396	7 849	7 946	8 080	1 017,7	9,9
общей (коммунальной) квартире	2 438	719	510	424	324	137	109	98	117	18,9	7,7
комнате (квартире) в общежитии	1 505	763	395	140	101	45	19	31	11	8,2	5,4
Баткенская область											
Все население	423 561	31 360	63 875	85 678	69 046	57 898	43 855	48 767	23 082	4 443,5	10,5
в том числе проживающее в:											
индивидуальном жилом доме	390 411	27 009	55 799	78 824	64 075	55 437	42 189	46 490	20 588	4 125,0	10,6
части индивидуального жилого дома	3 454	315	786	843	563	392	176	239	140	31,8	9,2

Продолжение табл. 3.12

	Всего, человек	в том числе с размером жилой площади на одного человека, кв. м.								Всего жилой площади, кв. м.	Средний размер жилой площади на одного человека, кв. м.
		до 5	5-6	7-8	9-10	11-12	13-14	15-19	20 и более		
отдельной квартире комнате (квартире) в общежитии	28 908 788	3 381 655	7 195 95	5 996 15	4 397 11	2 059 10	1 488 2	2 038 -	2 354 -	283,9 2,8	9,8 3,6
Джалал-Абадская область											
Все население	1 000 816	130 320	194 981	192 644	157 432	106 240	76 609	85 515	57 075	9 626,0	9,6
в том числе проживающее в: индивидуальном жилом доме части индивидуального жилого дома	900 021	112 083	171 261	171 862	142 726	100 069	71 175	79 857	50 988	8 735,4	9,7
отдельной квартире	1 806	237	306	440	275	154	116	140	138	18,1	10,0
общей (коммунальной) квартире	91 691	13 405	22 170	19 745	14 057	5 886	5 202	5 375	5 851	836,1	9,1
комнате (квартире) в общежитии	3 069	1 336	629	406	270	114	115	114	85	20,0	6,5
	4 229	3 259	615	191	104	17	1	29	13	16,4	3,9
Иссык-Кульская область											
Все население	433 823	50 387	71 562	76 616	67 019	44 258	37 235	45 942	40 804	4 695,0	10,8
в том числе проживающее в: индивидуальном жилом доме части индивидуального жилого дома	374 708	44 067	59 334	63 787	56 859	40 438	33 206	41 130	35 887	4 097,4	10,9
отдельной квартире	2 472	311	470	404	405	200	222	235	225	26,1	10,6
общей (коммунальной) квартире	54 075	4 994	11 102	12 035	9 469	3 579	3 743	4 518	4 635	555,2	10,3
комнате (квартире) в общежитии	1 410	379	440	267	158	35	37	46	48	10,0	7,1
	1 158	636	216	123	128	6	27	13	9	6,2	5,3
Нарынская область											
Все население	256 387	25 764	41 119	43 334	39 969	30 733	24 775	29 522	21 171	2 758,1	10,8
в том числе проживающее в: индивидуальном жилом доме части индивидуального жилого дома	235 991	22 670	36 104	39 229	37 026	28 903	23 550	28 240	20 269	2 579,1	10,9
отдельной квартире	1 943	274	377	379	265	232	204	109	103	18,4	9,5
общей (коммунальной) квартире	16 946	2 201	4 270	3 467	2 566	1 542	989	1 142	769	151,5	8,9
комнате (квартире) в общежитии	1 421	542	363	257	112	56	31	30	30	8,9	6,3
	86	77	5	2	-	-	1	1	-	0,2	2,3

Продолжение табл. 3.12

	Всего, человек	в том числе с размером жилой площади на одного человека, кв. м.							Всего жилой площади, кв. м.	Средний размер жилой площади на одного человека, кв. м.	
		до 5	5-6	7-8	9-10	11-12	13-14	15-19			20 и более
Ошская область											
Все население	1 096 006	92 205	171 468	196 619	179 934	136 109	106 390	127 830	85 451	11 804,5	10,8
в том числе проживающее в:											
индивидуальном жилом доме	1 080 893	90 104	167 384	193 082	177 756	135 192	105 530	127 075	84 770	11 674,9	10,8
части индивидуального жилого дома	89	44	-	18	7	-	8	12	-	0,6	6,7
отдельной квартире	14 680	2 037	4 023	3 429	2 091	889	838	715	658	125,6	8,6
общей (коммунальной) квартире	344	20	61	90	80	28	14	28	23	3,4	9,9
Таласская область											
Все население	224 736	12 775	28 044	36 523	38 012	29 872	25 711	30 729	23 070	2 659,5	11,8
в том числе проживающее в:											
индивидуальном жилом доме	213 257	11 916	26 102	34 124	36 110	28 656	24 758	29 562	22 029	2 535,3	11,9
части индивидуального жилого дома	226	15	37	21	26	42	35	35	15	2,8	12,2
отдельной квартире	10 621	663	1 760	2 246	1 807	1 160	891	1 095	999	116,8	11,0
общей (коммунальной) квартире	219	13	58	67	32	6	11	22	10	2,0	9,1
комнате (квартире) в общежитии	413	168	87	65	37	8	16	15	17	2,6	6,3
Чүйская область											
Все население	783 104	75 729	120 548	134 457	120 730	78 167	68 668	89 761	95 044	9 188,4	11,7
в том числе проживающее в:											
индивидуальном жилом доме	634 693	62 131	96 719	106 767	94 628	67 312	55 677	73 865	77 594	7 494,6	11,8
части индивидуального жилого дома	15 540	1 560	2 907	3 353	2 547	1 673	963	1 351	1 186	159,7	10,3
отдельной квартире	129 639	10 875	20 165	23 933	23 162	9 030	11 936	14 381	16 157	1 511,0	11,7
общей (коммунальной) квартире	1 361	491	213	204	157	90	61	64	81	10,7	7,9
комнате (квартире) в общежитии	1 871	672	544	200	236	62	31	100	26	12,4	6,6
г. Бишкек											
Все население	816 798	149 376	167 935	129 083	119 023	63 410	50 929	68 521	68 521	8 034,3	9,8
в том числе проживающее в:											
индивидуальном жилом доме	352 815	61 846	64 998	57 794	46 860	29 239	24 392	32 210	35 476	3 725,2	10,6
части индивидуального											

	Всего, человек	в том числе с размером жилой площади на одного человека, кв. м.								Всего жилой площади, кв. м.	Средний размер жилой площади на одного человека, кв. м.
		до 5	5-6	7-8	9-10	11-12	13-14	15-19	20 и более		
жилого дома	12 664	3 873	2 403	1 849	1 415	866	523	897	838	107,0	8,4
отдельной квартире	407 655	63 134	85 334	67 393	67 246	32 707	25 772	34 177	31 892	3 975,2	9,8
общей (коммунальной) квартире	11 256	5 700	2 669	797	916	359	182	420	213	62,4	5,5
комнате (квартире) в общежитии	32 408	14 823	12 531	1 250	2 586	239	60	817	102	164,5	5,1
Г. Ош											
Все население	251 935	29 420	51 910	51 060	39 259	24 474	17 948	20 951	16 913	2 470,7	9,8
в том числе проживающее в:											
индивидуальном жилом доме	145 554	12 471	25 417	27 723	24 244	17 730	11 646	14 973	11 350	1 539,1	10,6
части индивидуального жилого дома	1 541	283	317	293	238	121	100	88	101	14,3	9,3
отдельной квартире	91 627	10 646	21 768	21 810	14 033	6 359	6 026	5 592	5 393	847,0	9,2
общей (коммунальной) квартире	4 043	2 276	861	417	150	121	99	84	35	20,9	5,2
комнате (квартире) в общежитии	9 170	3 744	3 547	817	594	143	77	214	34	49,4	5,4

3.13. Структура населения по типам жилых помещений и размеру жилой площади, занимаемых под постоянное проживание⁶

(в процентах к итогу)

	Всего	в том числе с размером жилой площади на одного человека, кв. м.							
		до 5	5-6	7-8	9-10	11-12	13-14	15-19	20 и более
Кыргызская Республика									
Все население	100	11,3	17,2	17,9	15,7	10,8	8,5	10,4	8,2
в том числе проживающее в:									
индивидуальном жилом доме	100	10,3	16,2	17,9	15,7	11,6	9,1	10,9	8,3
части индивидуального									
жилого дома	100	17,4	19,1	19,1	14,5	9,3	5,9	7,8	6,9
отдельной квартире	100	13,2	21,0	18,9	16,4	7,5	6,7	8,2	8,1
общей (коммунальной) квартире	100	46,5	22,9	10,8	8,1	3,5	2,4	3,5	2,3
комнате (квартире) в общежитии	100	47,9	35,2	5,3	7,4	1,0	0,4	2,4	0,4
Городское население	100	13,8	18,9	17,2	15,1	8,8	7,3	9,6	9,3
в том числе проживающее в:									
индивидуальном жилом доме	100	11,6	16,1	16,8	14,7	10,4	8,3	11,2	10,9
части индивидуального									
жилого дома	100	21,9	18,6	16,8	13,3	8,2	5,8	7,9	7,5
отдельной квартире	100	13,1	21,2	18,7	16,5	7,5	6,6	8,2	8,2
общей (коммунальной) квартире	100	48,5	23,1	10,1	7,5	3,3	2,1	3,4	2,0
комнате (квартире) в общежитии	100	47,8	35,5	5,2	7,4	0,9	0,4	2,4	0,4
Сельское население	100	10,0	16,4	18,2	16,0	11,8	9,2	10,8	7,6
в том числе проживающее в:									
индивидуальном жилом доме	100	9,9	16,3	18,1	16,0	11,9	9,3	10,9	7,6
части индивидуального									
жилого дома	100	11,6	19,8	22,2	15,9	10,6	6,0	7,8	6,1
отдельной квартире	100	13,5	20,1	20,3	15,8	7,2	7,6	7,7	7,8
общей (коммунальной) квартире	100	29,5	20,9	17,4	13,3	5,6	4,5	4,0	4,8
комнате (квартире) в общежитии	100	50,7	26,2	9,3	6,7	3,0	1,3	2,1	0,7
Баткенская область									
Все население	100	7,4	15,1	20,2	16,3	13,7	10,4	11,5	5,4
в том числе проживающее в:									
индивидуальном жилом доме	100	6,9	14,3	20,2	16,4	14,2	10,8	11,9	5,3
части индивидуального									
жилого дома	100	9,1	22,8	24,4	16,3	11,3	5,1	6,9	4,1
отдельной квартире	100	11,7	24,9	20,7	15,2	7,1	5,2	7,0	8,2
комнате (квартире) в общежитии	100	83,1	12,1	1,9	1,4	1,3	0,2	0,0	0,0
Джалал-Абадская область									
Все население	100	13,0	19,5	19,3	15,7	10,6	7,7	8,5	5,7
в том числе проживающее в:									
индивидуальном жилом доме	100	12,4	19,0	19,1	15,9	11,1	7,9	8,9	5,7
части индивидуального									
жилого дома	100	13,1	17,0	24,4	15,2	8,5	6,4	7,8	7,6
отдельной квартире	100	14,6	24,2	21,5	15,3	6,4	5,7	5,9	6,4
общей (коммунальной) квартире	100	43,5	20,5	13,2	8,8	3,7	3,8	3,7	2,8
комнате (квартире) в общежитии	100	77,1	14,5	4,5	2,5	0,4	0,0	0,7	0,3
Иссык-Кульская область									
Все население	100	11,6	16,5	17,7	15,4	10,2	8,6	10,6	9,4
в том числе проживающее в:									
индивидуальном жилом доме	100	11,7	15,8	17,0	15,2	10,8	8,9	11,0	9,6
части индивидуального									
жилого дома	100	12,6	19,0	16,3	16,4	8,1	9,0	9,5	9,1
отдельной квартире	100	9,2	20,5	22,3	17,5	6,6	6,9	8,4	8,6
общей (коммунальной) квартире	100	26,9	31,2	18,9	11,2	2,5	2,6	3,3	3,4
комнате (квартире) в общежитии	100	54,9	18,7	10,6	11,1	0,5	2,3	1,1	0,8

	Всего	в том числе с размером жилой площади на одного человека, кв. м.							
		до 5	5-6	7-8	9-10	11-12	13-14	15-19	20 и более
Нарынская область									
Все население	100	10,0	16,0	16,9	15,6	12,0	9,7	11,5	8,3
в том числе проживающее в:									
индивидуальном жилом доме	100	9,6	15,3	16,6	15,7	12,2	10,0	12,0	8,6
части индивидуального жилого дома	100	14,1	19,4	19,5	13,6	12,0	10,5	5,6	5,3
отдельной квартире	100	13,0	25,2	20,5	15,2	9,1	5,8	6,7	4,5
общей (коммунальной) квартире	100	38,1	25,6	18,1	7,9	3,9	2,2	2,1	2,1
комнате (квартире) в общежитии	100	89,5	5,8	2,3	0,0	0,0	1,2	1,2	0,0
Ошская область									
Все население	100	8,4	15,7	17,9	16,4	12,4	9,7	11,7	7,8
в том числе проживающее в:									
индивидуальном жилом доме	100	8,3	15,5	17,9	16,4	12,5	9,8	11,8	7,8
части индивидуального жилого дома	100	49,4	0,0	20,2	7,9	0,0	9,0	13,5	0,0
отдельной квартире	100	13,9	27,4	23,4	14,2	6,0	5,7	4,9	4,5
общей (коммунальной) квартире	100	5,8	17,7	26,2	23,3	8,1	4,1	8,1	6,7
Таласская область									
Все население	100	5,7	12,5	16,2	16,9	13,3	11,4	13,7	10,3
в том числе проживающее в:									
индивидуальном жилом доме	100	5,6	12,3	16,0	16,9	13,4	11,6	13,9	10,3
части индивидуального жилого дома	100	6,6	16,4	9,3	11,5	18,6	15,5	15,5	6,6
отдельной квартире	100	6,2	16,6	21,2	17,0	10,9	8,4	10,3	9,4
общей (коммунальной) квартире	100	5,9	26,5	30,6	14,6	2,7	5,0	10,1	4,6
комнате (квартире) в общежитии	100	40,7	21,1	15,7	9,0	1,9	3,9	3,6	4,1
Чуйская область									
Все население	100	9,7	15,4	17,2	15,4	10,0	8,8	11,4	12,1
в том числе проживающее в:									
индивидуальном жилом доме	100	9,8	15,3	16,8	14,9	10,6	8,8	11,6	12,2
части индивидуального жилого дома	100	10,0	18,7	21,6	16,4	10,8	6,2	8,7	7,6
отдельной квартире	100	8,4	15,5	18,4	17,9	7,0	9,2	11,1	12,5
общей (коммунальной) квартире	100	36,1	15,6	15,0	11,5	6,6	4,5	4,7	6,0
комнате (квартире) в общежитии	100	35,9	29,1	10,7	12,6	3,3	1,7	5,3	1,4
г. Бишкек									
Все население	100	18,3	20,5	15,8	14,6	7,8	6,2	8,4	8,4
в том числе проживающее в:									
индивидуальном жилом доме	100	17,5	18,4	16,4	13,3	8,3	6,9	9,1	10,1
части индивидуального жилого дома	100	30,6	19,0	14,6	11,2	6,8	4,1	7,1	6,6
отдельной квартире	100	15,5	21,0	16,5	16,5	8,0	6,3	8,4	7,8
общей (коммунальной) квартире	100	50,7	23,7	7,1	8,1	3,2	1,6	3,7	1,9
комнате (квартире) в общежитии	100	45,7	38,7	3,9	8,0	0,7	0,2	2,5	0,3
г. Ош									
Все население	100	11,7	20,6	20,3	15,6	9,7	7,1	8,3	6,7
в том числе проживающее в:									
индивидуальном жилом доме	100	8,6	17,5	19,0	16,6	12,2	8,0	10,3	7,8
части индивидуального жилого дома	100	18,4	20,6	19,0	15,4	7,8	6,5	5,7	6,6
отдельной квартире	100	11,6	23,8	23,8	15,3	6,9	6,6	6,1	5,9
общей (коммунальной) квартире	100	56,3	21,3	10,3	3,7	3,0	2,4	2,1	0,9
комнате (квартире) в общежитии	100	40,8	38,7	8,9	6,5	1,6	0,8	2,3	0,4

3.14. Домохозяйства по типам жилых помещений, размеру домохозяйства и числу жилых комнат, занимаемых под постоянное проживание⁶

	Число домохозяйств, единиц	В них членов домохозяйств, человек	Домохозяйства, состоящие из (число лиц)							Средний размер домохозяйства, человек
			1	2	3	4	5	6	7 и более	
Кыргызская Республика	1 137 975	5 287 166	98 120	125 818	151 422	199 122	200 381	153 869	209 243	4,6
Все домохозяйства										
в том числе занимающие:										
часть комнаты	5 935	9 456	4 285	694	425	280	166	52	33	1,6
1 комнату	121 328	400 289	21 649	24 170	24 393	23 162	14 694	7 546	5 714	3,3
2 комнаты	288 439	1 145 003	34 800	42 243	46 699	56 438	48 468	30 924	28 867	4,0
3 комнаты	365 853	1 738 888	24 806	37 187	47 487	65 303	68 706	53 429	68 935	4,8
4 и более комнат	356 420	1 993 530	12 580	21 524	32 418	53 939	68 347	61 918	105 694	5,6
Из общего числа домохозяйств проживают в:										
индивидуальном жилом доме	850 298	4 328 343	46 181	69 463	95 013	144 130	165 095	136 120	194 296	5,1
в том числе занимающие:										
часть комнаты	266	804	50	58	67	46	28	10	7	3,0
1 комнату	50 450	188 409	5 912	8 144	9 679	10 509	8 224	4 570	3 412	3,7
2 комнаты	180 361	797 904	14 518	19 560	24 998	36 045	35 766	25 044	24 430	4,4
3 комнаты	277 299	1 408 103	14 446	22 050	30 281	46 686	55 288	46 191	62 357	5,1
4 и более комнат	341 922	1 933 123	11 255	19 651	29 988	50 844	65 789	60 305	104 090	5,7
части индивидуального жилого дома	9 924	39 735	969	1 546	1 788	1 934	1 655	996	1 036	4,0
в том числе занимающие:										
часть комнаты	52	153	3	18	17	8	5	1	-	2,9
1 комнату	1 637	5 636	193	353	377	319	205	109	81	3,4
2 комнаты	2 228	8 264	299	370	426	430	337	175	191	3,7
3 комнаты	4 162	17 466	340	587	688	814	773	472	488	4,2
4 и более комнат	1 845	8 216	134	218	280	363	335	239	276	4,5
отдельной квартире	254 108	845 842	44 842	50 701	50 176	48 405	31 440	15 710	12 834	3,3
в том числе занимающие:										
часть комнаты	1 655	3 830	671	381	260	180	110	33	20	2,3
1 комнату	53 076	152 541	13 287	12 305	10 565	8 492	4 696	2 188	1 543	2,9
2 комнаты	103 272	328 377	19 733	21 926	20 814	19 403	11 925	5 460	4 011	3,2
3 комнаты	83 608	309 659	9 964	14 457	16 407	17 635	12 510	6 677	5 958	3,7
4 и более комнат	12 497	51 435	1 187	1 632	2 130	2 695	2 199	1 352	1 302	4,1

	Число домохозяйств, единиц	В них членов домохозяйств, человек	Домохозяйства, состоящие из (число лиц)							Средний размер домохозяйства, человек
			1	2	3	4	5	6	7 и более	
общей (коммунальной) квартире	6 362	23 123	906	1 249	1 235	1 209	804	441	518	3,6
в том числе занимающие:										
часть комнаты	120	334	32	34	16	19	11	3	5	2,8
1 комнату	3 947	13 162	671	870	843	707	407	197	252	3,3
2 комнаты	1 482	5 754	152	247	259	314	248	145	117	3,9
3 комнаты	657	3 117	47	75	97	132	114	74	118	4,7
4 и более комнат	156	756	4	23	20	37	24	22	26	4,8
комнате (квартире) в общежитии	17 283	50 123	5 222	2 859	3 210	3 444	1 387	602	559	2,9
в том числе занимающие:										
часть комнаты	3 842	4 335	3 529	203	65	27	12	5	1	1,1
1 комнату	12 218	40 541	1 586	2 498	2 929	3 135	1 162	482	426	3,3
2 комнаты	1 096	4 704	98	140	202	246	192	100	118	4,3
3 комнаты	127	543	9	18	14	36	21	15	14	4,3
Городское население	469 328	1 787 942	64 568	76 875	82 517	90 285	69 844	41 583	43 656	3,8
в том числе занимающие:										
часть комнаты	5 860	9 225	4 272	683	398	268	159	49	31	1,6
1 комнату	85 247	262 355	17 347	18 814	17 969	15 640	8 502	3 988	2 987	3,1
2 комнаты	142 946	492 774	23 056	27 185	27 238	28 076	19 498	9 978	7 915	3,4
3 комнаты	139 599	555 840	14 287	21 168	24 661	28 641	23 297	13 963	13 582	4,0
4 и более комнат	95 676	467 748	5 606	9 025	12 251	17 660	18 388	13 605	19 141	4,9
Из общего числа домохозяйств проживают в:										
индивидуальном жилом доме	215 902	953 278	17 783	26 500	32 490	42 095	39 336	26 428	31 270	4,4
в том числе занимающие:										
часть комнаты	208	622	38	51	49	36	22	7	5	3,0
1 комнату	18 750	63 925	2 628	3 690	4 074	3 753	2 505	1 252	848	3,4
2 комнаты	48 742	192 464	5 289	7 139	8 218	10 418	8 517	4 920	4 241	3,9
3 комнаты	64 293	276 739	5 361	8 142	9 876	12 768	11 968	7 939	8 239	4,3
4 и более комнат	83 909	419 528	4 467	7 478	10 273	15 120	16 324	12 310	17 937	5,0
части индивидуального жилого дома	5 935	22 432	657	1 059	1 159	1 123	917	509	511	3,8
в том числе занимающие:										
часть комнаты	47	134	3	18	15	6	4	1	-	2,9
1 комнату	1 479	5 082	171	323	346	292	176	97	74	3,4

	Число домохозяйств, единиц	в них членов домохозяйств, человек	Домохозяйства, состоящие из (число лиц)							Средний размер домохозяйства, человек
			1	2	3	4	5	6	7 и более	
2 комнаты	1 546	5 475	221	279	322	280	224	113	107	3,5
3 комнаты	1 754	6 899	170	297	317	334	310	157	169	3,9
4 и более комнат	1 109	4 842	92	142	159	211	203	141	161	4,4
отдельной квартире	224 877	742 929	40 098	45 370	44 616	42 670	27 567	13 693	10 863	3,3
в том числе занимающие:										
часть комнаты	1 643	3 800	670	377	253	180	110	33	20	2,3
1 комнату	49 276	141 090	12 353	11 508	9 865	7 863	4 292	1 989	1 406	2,9
2 комнаты	90 493	286 055	17 325	19 437	18 313	16 912	10 404	4 742	3 360	3,2
3 комнаты	72 920	269 190	8 706	12 658	14 378	15 412	10 915	5 793	5 058	3,7
4 и более комнат	10 545	42 794	1 044	1 390	1 807	2 303	1 846	1 136	1 019	4,1
общей (коммунальной) квартире	5 732	20 685	848	1 149	1 121	1 078	681	377	478	3,6
в том числе занимающие:										
часть комнаты	120	334	32	34	16	19	11	3	5	2,8
1 комнату	3 777	12 581	640	839	812	675	388	179	244	3,3
2 комнаты	1 197	4 640	131	206	202	257	183	115	103	3,9
3 комнаты	525	2 546	42	55	79	101	84	62	102	4,8
4 и более комнат	113	584	3	15	12	26	15	18	24	5,2
комнате (квартире) в общежитии	16 882	48 618	5 182	2 797	3 131	3 319	1 343	576	534	2,9
в том числе занимающие:										
часть комнаты	3 842	4 335	3 529	203	65	27	12	5	1	1,1
1 комнату	11 965	39 677	1 555	2 454	2 872	3 057	1 141	471	415	3,3
2 комнаты	968	4 140	90	124	183	209	170	88	104	4,3
3 комнаты	107	466	8	16	11	26	20	12	14	4,4
Сельское население	668 647	3 499 224	33 552	48 943	68 905	108 837	130 537	112 286	165 587	5,2
в том числе занимающие:										
часть комнаты	75	231	13	11	27	12	7	3	2	3,1
1 комнату	36 081	137 934	4 302	5 356	6 424	7 522	6 192	3 558	2 727	3,8
2 комнаты	145 493	652 229	11 744	15 058	19 461	28 362	28 970	20 946	20 952	4,5
3 комнаты	226 254	1 183 048	10 519	16 019	22 826	36 662	45 409	39 466	55 353	5,2
4 и более комнат	260 744	1 525 782	6 974	12 499	20 167	36 279	49 959	48 313	86 553	5,9
Из общего числа домохозяйств проживают в:										
индивидуальном жилом доме	634 396	3 375 065	28 398	42 963	62 523	102 035	125 759	109 692	163 026	5,3

	Число домохозяйств, единиц	В них членов домохозяйств, человек	Домохозяйства, состоящие из (число лиц)							Средний размер домохозяйства, человек
			1	2	3	4	5	6	7 и более	
В том числе занимающие:										
часть комнаты										
1 комнату	58	182	12	7	18	10	6	3	2	3,1
2 комнаты	31 700	124 484	3 284	4 454	5 605	6 756	5 719	3 318	2 564	3,9
3 комнаты	131 619	605 440	9 229	12 421	16 780	25 627	27 249	20 124	20 189	4,6
4 и более комнат	213 006	1 131 364	9 085	13 908	20 405	33 918	43 320	38 252	54 118	5,3
	258 013	1 513 595	6 788	12 173	19 715	35 724	49 465	47 995	86 153	5,9
части индивидуального жилого дома	3 989	17 303	312	487	629	811	738	487	525	4,3
В том числе занимающие:										
часть комнаты										
1 комнату	5	19	-	-	2	2	1	-	-	3,8
2 комнаты	158	554	22	30	31	27	29	12	7	3,5
3 комнаты	682	2 789	78	91	104	150	113	62	84	4,1
4 и более комнат	2 408	10 567	170	290	371	480	463	315	319	4,4
	736	3 374	42	76	121	152	132	98	115	4,6
отдельной квартире	29 231	102 913	4 744	5 331	5 560	5 735	3 873	2 017	1 971	3,5
В том числе занимающие:										
часть комнаты										
1 комнату	12	30	1	4	7	-	-	-	-	2,5
2 комнаты	3 800	11 451	934	797	700	629	404	199	137	3,0
3 комнаты	12 779	42 322	2 408	2 489	2 501	2 491	1 521	718	651	3,3
4 и более комнат	10 688	40 469	1 258	1 799	2 029	2 223	1 595	884	900	3,8
	1 952	8 641	143	242	323	392	353	216	283	4,4
общей (коммунальной) квартире	630	2 438	58	100	114	131	123	64	40	3,9
В том числе занимающие:										
1 комнату										
1 комнату	170	581	31	31	31	32	19	18	8	3,4
2 комнаты	285	1 114	21	41	57	57	65	30	14	3,9
3 комнаты	132	571	5	20	18	31	30	12	16	4,3
4 и более комнат	43	172	1	8	8	11	9	4	2	4,0
комнате (квартире) в общежитии	401	1 505	40	62	79	125	44	26	25	3,8
В том числе занимающие:										
1 комнату										
1 комнату	253	864	31	44	57	78	21	11	11	3,4
2 комнаты	128	564	8	16	19	37	22	12	14	4,4
3 комнаты	20	77	1	2	3	10	1	3	-	3,9

	Число домохозяйств, единиц	В них членов домохозяйств, человек	Домохозяйства, состоящие из (число лиц)							Средний размер домохозяйства, человек	
			1	2	3	4	5	6	7 и более		
Баткенская область											
Все домохозяйства											
в том числе занимающие:											
часть комнаты	34	103	6	10	6	6	2	3	1	20 262	5,3
1 комнату	4 004	13 628	546	793	830	830	595	263	147		3,4
2 комнаты	14 594	61 513	1 472	1 779	2 165	2 870	2 888	1 880	1 540		4,2
3 комнаты	26 535	137 956	1 359	1 693	2 336	4 061	5 923	5 040	6 123		5,2
4 и более комнат	34 545	210 361	620	1 004	1 960	4 387	6 923	7 200	12 451		6,1
Из общего числа домохозяйств проживают в:											
индивидуальном жилом доме											
в том числе занимающие:											
часть комнаты	12	29	2	5	3	2	-	-	-		2,4
1 комнату	2 785	9 706	258	588	624	598	434	192	91		3,5
2 комнаты	10 337	47 079	598	1 058	1 405	2 161	2 301	1 531	1 283		4,6
3 комнаты	23 248	125 865	800	1 152	1 835	3 485	5 403	4 724	5 849		5,4
4 и более комнат	33 985	207 732	576	955	1 888	4 282	6 817	7 124	12 343		6,1
части индивидуального жилого дома	688	3 454	35	50	85	114	137	108	159	19 566	5,5
в том числе занимающие:											
1 комнату	42	149	2	8	11	12	6	1	2		3,5
2 комнаты	143	662	12	10	24	22	27	20	28		4,6
3 комнаты	329	1 673	16	24	32	59	69	55	74		5,1
4 и более комнат	174	970	5	8	18	21	35	32	55		5,6
отдельной квартире	8 466	28 908	1 724	1 451	1 422	1 439	1 221	689	520	689	3,4
в том числе занимающие:											
часть комнаты	22	74	4	5	3	4	2	3	1		3,4
1 комнату	991	3 006	276	178	161	148	138	52	38		3,0
2 комнаты	4 109	13 751	862	710	735	686	559	329	228		3,3
3 комнаты	2 958	10 418	543	517	469	517	451	261	200		3,5
4 и более комнат	386	1 659	39	41	54	84	71	44	53		4,3
комнате (квартире) в общежитии	191	788	10	20	35	73	18	18	17	17	4,1
в том числе занимающие:											
1 комнату	186	767	10	19	34	72	17	18	16		4,1

	Число домохозяйств, единиц	В них членов домохозяйств, человек	Домохозяйства, состоящие из (число лиц)							Средний размер домохозяйства, человек	
			1	2	3	4	5	6	7 и более		
2 комнаты	5	21	-	1	1	1	1	1	-	1	4,2
Джалал-Абадская область											
Все домохозяйства	185 724	1 000 816	8 647	11 875	17 546	28 982	36 623	32 461	49 590	5,4	
в том числе занимающие:											
часть комнаты	39	133	2	14	7	6	6	1	3	3,4	
1 комнату	10 422	38 489	1 462	1 630	1 856	2 226	1 597	959	692	3,7	
2 комнаты	44 482	201 700	3 607	4 386	5 803	8 543	8 899	6 652	6 592	4,5	
3 комнаты	59 289	321 469	2 306	3 495	5 296	9 172	12 349	10 959	15 712	5,4	
4 и более комнат	71 492	439 025	1 270	2 350	4 584	9 035	13 772	13 890	26 591	6,1	
Из общего числа домохозяйств проживают в:											
индивидуальном жилом доме	158 760	900 021	4 622	7 766	12 966	23 501	32 295	30 066	47 544	5,7	
в том числе занимающие:											
1 комнату	5 834	23 256	593	834	1 026	1 190	1 009	666	516	4,0	
2 комнаты	31 954	157 113	1 447	2 373	3 571	6 060	6 956	5 696	5 851	4,9	
3 комнаты	50 794	286 983	1 390	2 326	3 943	7 450	10 822	10 022	14 841	5,6	
4 и более комнат	70 178	432 669	1 192	2 233	4 426	8 801	13 508	13 682	26 336	6,2	
части индивидуального жилого дома	391	1 806	37	37	48	71	78	47	73	4,6	
в том числе занимающие:											
1 комнату	13	41	3	2	3	2	2	-	1	3,2	
2 комнаты	93	406	10	13	14	20	15	7	14	4,4	
3 комнаты	150	667	16	15	16	25	34	21	23	4,4	
4 и более комнат	135	692	8	7	15	24	27	19	35	5,1	
отдельной квартире	24 874	91 691	3 889	3 906	4 231	4 887	3 958	2 182	1 821	3,7	
в том числе занимающие:											
часть комнаты	29	91	1	12	7	4	3	1	1	3,1	
1 комнату	3 444	10 633	808	685	606	622	401	195	127	3,1	
2 комнаты	12 099	42 685	2 120	1 963	2 170	2 397	1 859	905	685	3,5	
3 комнаты	8 146	32 727	892	1 140	1 307	1 656	1 462	896	793	4,0	
4 и более комнат	1 156	5 555	68	106	141	208	233	185	215	4,8	
общей (коммунальной) квартире	660	3 069	57	66	94	138	126	66	113	4,7	
в том числе занимающие:											
часть комнаты	4	24	-	-	-	-	2	-	2	6,0	

	Число домохозяйств, единиц	в них членов домохозяйств, человек	Домохозяйства, состоящие из (число лиц)							Средний размер домохозяйства, человек
			1	2	3	4	5	6	7 и более	
1 комнату	162	687	20	12	23	44	34	10	19	4,2
2 комнаты	286	1 231	28	36	40	54	58	35	35	4,3
3 комнаты	185	1 018	7	14	29	38	28	17	52	5,5
4 и более комнат	23	109	2	4	2	2	4	4	5	4,7
комнате (квартире) в общежитии	1 039	4 229	42	100	207	385	166	100	39	4,1
в том числе занимающие:										
часть комнаты	6	18	1	2	-	2	1	-	-	3,0
1 комнату	969	3 872	38	97	198	368	151	88	29	4,0
2 комнаты	50	265	2	1	8	12	11	9	7	5,3
3 комнаты	14	74	1	-	1	3	3	3	3	5,3
Иссык-Кульская область										
Все домохозяйства	102 537	433 823	9 836	12 598	15 873	20 052	18 524	12 755	12 899	4,2
в том числе занимающие:										
часть комнаты	374	549	283	40	26	18	6	1	-	1,5
1 комнату	12 845	44 493	2 220	2 184	2 375	2 438	1 912	995	721	3,5
2 комнаты	33 453	133 032	3 807	4 527	5 535	7 056	5 744	3 560	3 224	4,0
3 комнаты	31 312	139 394	2 235	3 495	4 626	6 041	6 022	4 361	4 532	4,5
4 и более комнат	24 553	116 355	1 291	2 352	3 311	4 499	4 840	3 838	4 422	4,7
Из общего числа домохозяйств проживают в:										
индивидуальном жилом доме	83 656	374 708	6 063	8 922	11 947	16 336	16 250	11 775	12 363	4,5
в том числе занимающие:										
часть комнаты	41	96	18	5	7	8	3	-	-	2,3
1 комнату	8 578	33 026	1 060	1 188	1 454	1 764	1 574	888	650	3,9
2 комнаты	25 189	107 194	2 266	2 890	3 783	5 276	4 782	3 150	3 042	4,3
3 комнаты	26 446	122 507	1 546	2 653	3 607	5 033	5 255	4 017	4 335	4,6
4 и более комнат	23 402	111 885	1 173	2 186	3 096	4 255	4 636	3 720	4 336	4,8
части индивидуального жилого дома	686	2 472	97	113	141	127	105	56	47	3,6
в том числе занимающие:										
часть комнаты	2	5	-	1	1	-	-	-	-	2,5
1 комнату	138	394	34	30	29	21	17	5	2	2,9
2 комнаты	210	763	31	33	44	38	31	13	20	3,6
3 комнаты	176	650	17	28	39	38	28	18	8	3,7

	Число домохозяйств, единиц	В них членов домохозяйств, человек	Домохозяйства, состоящие из (число лиц)						Средний размер домохозяйства, человек	
			1	2	3	4	5	6		7 и более
4 и более комнат	160	660	15	21	28	30	29	20	17	4,1
отдельной квартире	17 282	54 075	3 359	3 432	3 632	3 432	2 089	888	450	3,1
в том числе занимающие:										
часть комнаты	136	234	83	26	14	9	3	1	-	1,7
1 комнату	3 733	9 930	1 022	889	805	583	292	93	49	2,7
2 комнаты	7 790	24 116	1 482	1 566	1 654	1 668	892	378	150	3,1
3 комнаты	4 636	16 005	669	806	973	959	727	319	183	3,5
4 и более комнат	987	3 790	103	145	186	213	175	97	68	3,8
общей (коммунальной) квартире	374	1 410	45	54	62	88	69	28	28	3,8
в том числе занимающие:										
1 комнату	131	471	21	20	22	26	24	8	10	3,6
2 комнаты	185	687	21	26	32	50	33	12	11	3,7
3 комнаты	54	232	3	8	7	11	12	7	6	4,3
4 и более комнат	4	20	-	-	1	1	-	1	1	5,0
комнате (квартире) в общежитии	539	1 158	272	77	91	69	11	8	11	2,1
в том числе занимающие:										
часть комнаты	195	214	182	8	4	1	-	-	-	1,1
1 комнату	265	672	83	57	65	44	5	1	10	2,5
2 комнаты	79	272	7	12	22	24	6	7	1	3,4
Нарьнская область										
Все домохозяйства	51 019	256 387	1 689	3 667	6 210	9 651	10 511	8 640	10 651	5,0
в том числе занимающие:										
часть комнаты	2	6	1	-	-	-	1	-	-	3,0
1 комнату	4 354	18 101	342	527	733	969	816	557	410	4,2
2 комнаты	14 794	70 042	593	1 214	1 985	3 054	3 195	2 392	2 361	4,7
3 комнаты	17 516	90 379	490	1 127	2 016	3 186	3 625	3 064	4 008	5,2
4 и более комнат	14 353	77 859	263	799	1 476	2 442	2 874	2 627	3 872	5,4
Из общего числа домохозяйств проживают в:										
индивидуальном жилом доме	45 783	235 991	1 248	2 885	5 167	8 473	9 603	8 131	10 276	5,2
в том числе занимающие:										
1 комнату	3 447	15 053	221	338	528	772	710	504	374	4,4
2 комнаты	12 461	61 104	397	853	1 514	2 515	2 797	2 169	2 216	4,9

	Число домохозяйств, единиц	в них членов домохозяйств, человек	Домохозяйства, состоящие из (число лиц)							Средний размер домохозяйства, человек
			1	2	3	4	5	6	7 и более	
3 комнаты	15 904	83 730	383	927	1 711	2 824	3 311	2 880	3 868	5,3
4 и более комнат	13 971	76 104	247	767	1 414	2 362	2 785	2 578	3 818	5,4
части индивидуального жилого дома	424	1 943	18	48	61	88	84	63	62	4,6
в том числе занимающие:										
1 комнату	37	139	1	6	12	7	6	3	2	3,8
2 комнаты	125	531	10	16	15	26	27	16	15	4,2
3 комнаты	174	823	4	20	21	46	32	25	26	4,7
4 и более комнат	88	450	3	6	13	9	19	19	19	5,1
отдельной квартире	4 433	16 946	389	677	916	994	767	408	282	3,8
в том числе занимающие:										
часть комнаты	2	6	1	-	-	-	1	-	-	3,0
1 комнату	701	2 290	98	148	159	153	81	42	20	3,3
2 комнаты	2 070	7 852	177	329	429	476	347	190	122	3,8
3 комнаты	1 380	5 561	100	176	280	298	271	147	108	4,0
4 и более комнат	280	1 237	13	24	48	67	67	29	32	4,4
общей (коммунальной) квартире	368	1 421	32	56	66	96	55	38	25	3,9
в том числе занимающие:										
1 комнату	159	538	20	34	34	37	18	8	8	3,4
2 комнаты	137	550	9	16	27	37	23	17	8	4,0
3 комнаты	58	265	3	4	4	18	11	12	6	4,6
4 и более комнат	14	68	-	2	1	4	3	1	3	4,9
комнате (квартире) в общежитии	11	86	2	1	-	-	2	-	6	7,8
в том числе занимающие:										
1 комнату	10	81	2	1	-	-	1	-	6	8,1
2 комнаты	1	5	-	-	-	-	1	-	-	5,0
Опшская область										
Все домохозяйства	187 146	1 096 006	5 019	8 413	14 001	26 178	37 394	35 569	60 572	5,9
в том числе занимающие:										
часть комнаты	33	101	14	3	4	2	5	2	3	3,1
1 комнату	7 559	28 524	642	1 307	1 609	1 663	1 181	637	520	3,8
2 комнаты	30 652	147 110	1 545	2 539	3 724	5 869	6 855	5 042	5 078	4,8
3 комнаты	62 221	360 642	1 584	2 510	4 440	8 730	12 929	12 544	19 484	5,8

	Число домохозяйств, единиц	в них членов домохозяйств, человек	Домохозяйства, состоящие из (число лиц)							Средний размер домохозяйства, человек
			1	2	3	4	5	6	7 и более	
4 и более комнат	86 681	559 629	1 234	2 054	4 224	9 914	16 424	17 344	35 487	6,5
Из общего числа домохозяйств проживают в:										
индивидуальном жилом доме	183 306	1 080 893	4 556	7 898	13 363	25 407	36 655	35 175	60 252	5,9
в том числе занимающие:										
часть комнаты	14	61	2	2	3	-	2	2	3	4,4
1 комнату	7 131	27 156	552	1 224	1 528	1 583	1 137	606	501	3,8
2 комнаты	28 733	139 832	1 309	2 273	3 371	5 487	6 469	4 865	4 959	4,9
3 комнаты	60 964	355 345	1 469	2 358	4 260	8 472	12 673	12 387	19 345	5,8
4 и более комнат	86 464	558 499	1 224	2 041	4 201	9 865	16 374	17 315	35 444	6,5
части индивидуального жилого дома	12	89	-	2	-	4	-	2	4	7,4
в том числе занимающие:										
1 комнату	1	4	-	-	-	1	-	-	-	4,0
2 комнаты	5	23	-	2	-	2	-	-	1	4,6
4 и более комнат	6	62	-	-	-	1	-	2	3	10,3
отдельной квартире	3 750	14 680	462	501	627	752	715	386	307	3,9
в том числе занимающие:										
часть комнаты	19	40	12	1	1	2	3	-	-	2,1
1 комнату	425	1 358	90	82	81	78	44	31	19	3,2
2 комнаты	1 876	7 104	235	258	345	372	375	174	117	3,8
3 комнаты	1 223	5 130	115	147	177	253	245	155	131	4,2
4 и более комнат	207	1 048	10	13	23	47	48	26	40	5,1
общей (коммунальной) квартире	78	344	1	12	11	15	24	6	9	4,4
в том числе занимающие:										
1 комнату	2	6	-	1	-	1	-	-	-	3,0
2 комнаты	38	151	1	6	8	8	11	3	1	4,0
3 комнаты	34	167	-	5	3	5	11	2	8	4,9
4 и более комнат	4	20	-	-	-	1	2	1	-	5,0
Таласская область										
Все домохозяйства	44 109	224 736	1 760	3 203	4 823	7 828	9 156	7 515	9 824	5,1
в том числе занимающие:										
часть комнаты	2	12	-	-	-	-	1	-	1	6,0
1 комнату	2 400	9 503	254	346	372	523	463	237	205	4,0

	Число домохозяйств, единиц	в них членов домохозяйств, человек	Домохозяйства, состоящие из (число лиц)							Средний размер домохозяйства, человек
			1	2	3	4	5	6	7 и более	
2 комнаты	9 818	45 095	575	919	1 311	2 009	2 074	1 515	1 415	4,6
3 комнаты	14 181	73 239	547	971	1 445	2 491	2 985	2 429	3 313	5,2
4 и более комнат	17 708	96 887	384	967	1 695	2 805	3 633	3 334	4 890	5,5
Из общего числа домохозяйств проживают в:										
индивидуальном жилом доме	40 871	213 257	1 325	2 586	4 191	7 166	8 656	7 311	9 636	5,2
в том числе занимающие:										
часть комнаты	2	12	-	-	-	-	1	-	1	6,0
1 комнату	1 944	8 166	150	223	285	439	433	227	187	4,2
2 комнаты	8 463	40 515	391	649	1 005	1 743	1 874	1 433	1 368	4,8
3 комнаты	12 982	68 641	416	774	1 245	2 231	2 763	2 339	3 214	5,3
4 и более комнат	17 480	95 923	368	940	1 656	2 753	3 585	3 312	4 866	5,5
части индивидуального жилого дома	57	226	7	7	8	13	10	6	6	4,0
в том числе занимающие:										
1 комнату	2	9	1	-	-	-	-	-	1	4,5
2 комнаты	19	69	1	4	6	3	2	1	2	3,6
3 комнаты	20	79	3	3	1	4	5	2	2	4,0
4 и более комнат	16	69	2	-	1	6	3	3	1	4,3
отдельной квартире	2 991	10 621	387	565	587	614	476	196	166	3,6
в том числе занимающие:										
1 комнату	362	1 009	77	101	73	68	27	10	6	2,8
2 комнаты	1 256	4 253	171	248	280	248	189	79	41	3,4
3 комнаты	1 161	4 464	125	189	196	252	215	88	96	3,8
4 и более комнат	212	895	14	27	38	46	45	19	23	4,2
общей (коммунальной) квартире	72	219	10	21	14	16	7	2	2	3,0
в том числе занимающие:										
1 комнату	15	37	3	5	4	3	-	-	-	2,5
2 комнаты	40	131	4	11	7	10	5	2	1	3,3
3 комнаты	17	51	3	5	3	3	2	-	1	3,0
комнате (квартире) в общежитии	118	413	31	24	23	19	7	-	14	3,5
в том числе занимающие:										
1 комнату	77	282	23	17	10	13	3	-	11	3,7
2 комнаты	40	127	8	7	13	5	4	-	3	3,2

	Число домохозяйств, единиц	В них членов домохозяйств, человек		Домохозяйства, состоящие из (число лиц)							Средний размер домохозяйства, человек			
		1	4	1	2	3	4	5	6	7 и более				
3 комнаты													4,0	
Чуйская область														
Все домохозяйства	204 209	783 104			28 558	33 174	34 022	38 521	30 724	18 807	20 403		3,8	
в том числе занимающие:														
часть комнаты	31	87			6	4	15	3	2	1	-		2,8	
1 комнату	14 010	41 355			3 969	2 688	2 436	2 165	1 490	710	552		3,0	
2 комнаты	56 186	189 321			11 055	10 715	9 690	10 174	7 141	3 884	3 527		3,4	
3 комнаты	73 607	285 905			8 882	12 044	12 753	14 387	11 299	6 925	7 317		3,9	
4 и более комнат	60 375	266 436			4 646	7 723	9 128	11 792	10 792	7 287	9 007		4,4	
Из общего числа домохозяйств проживают в: индивидуальном жилом доме	155 295	634 693			17 285	22 483	24 571	30 091	25 896	16 536	18 433		4,1	
в том числе занимающие:														
часть комнаты	14	39			4	1	6	1	1	1	-		2,8	
1 комнату	6 926	23 797			1 380	1 083	1 235	1 287	1 008	513	420		3,4	
2 комнаты	35 955	133 672			5 575	5 861	5 769	6 914	5 554	3 256	3 026		3,7	
3 комнаты	54 933	222 509			5 967	8 244	8 967	10 704	9 003	5 755	6 293		4,1	
4 и более комнат	57 467	254 676			4 359	7 294	8 594	11 185	10 330	7 011	8 694		4,4	
части индивидуального жилого дома	3 759	15 540			337	525	639	762	654	417	425		4,1	
в том числе занимающие:														
часть комнаты	5	19			-	-	2	2	1	-	-		3,8	
1 комнату	111	376			19	22	20	19	18	8	5		3,4	
2 комнаты	582	2 205			78	90	101	125	86	48	54		3,8	
3 комнаты	2 344	9 924			186	319	388	460	432	278	281		4,2	
4 и более комнат	717	3 016			54	94	128	156	117	83	85		4,2	
отдельной квартире	44 147	129 639			10 746	9 971	8 608	7 458	4 062	1 790	1 512		2,9	
в том числе занимающие:														
часть комнаты	12	29			2	3	7	-	-	-	-		2,4	
1 комнату	6 422	15 598			2 429	1 463	1 072	761	423	163	111		2,4	
2 комнаты	19 328	52 316			5 362	4 713	3 748	3 062	1 451	556	436		2,7	
3 комнаты	16 228	53 078			2 721	3 466	3 380	3 194	1 848	881	738		3,3	
4 и более комнат	2 157	8 618			232	326	401	441	340	190	227		4,0	
общей (коммунальной) квартире	392	1 361			53	75	82	76	56	37	13		3,5	

	Число домохозяйств, единиц	В них членов домохозяйств, человек	Домохозяйства, состоящие из (число лиц)							Средний размер домохозяйства, человек
			1	2	3	4	5	6	7 и более	
в том числе занимающие:										
1 комнату	152	493	29	32	29	29	14	13	6	3,2
2 комнаты	128	436	18	22	33	18	22	13	2	3,4
3 комнаты	78	306	5	12	15	19	15	8	4	3,9
4 и более комнат	34	126	1	9	5	10	5	3	1	3,7
комнате (квартире) в общежитии	616	1 871	137	120	122	134	56	27	20	3,0
в том числе занимающие:										
1 комнату	399	1 091	112	88	80	69	27	13	10	2,7
2 комнаты	193	692	22	29	39	55	28	11	9	3,6
3 комнаты	24	88	3	3	3	10	1	3	1	3,7
г. Бишкек										
Все домохозяйства	226 720	816 798	33 553	40 323	43 130	45 405	30 929	16 916	16 464	3,6
в том числе занимающие:										
часть комнаты	5 336	8 260	3 944	608	345	234	137	43	25	1,5
1 комнату	56 899	179 268	10 672	12 539	12 143	10 744	5 769	2 806	2 226	3,2
2 комнаты	68 005	234 936	10 208	13 471	13 531	13 538	8 789	4 527	3 941	3,5
3 комнаты	64 087	251 084	6 236	10 084	12 229	13 980	10 117	5 671	5 770	3,9
4 и более комнат	32 393	143 250	2 493	3 621	4 882	6 909	6 117	3 869	4 502	4,4
Из общего числа домохозяйств проживают в:										
индивидуальном жилом доме	85 467	352 815	7 757	11 598	14 491	18 213	15 057	9 021	9 330	4,1
в том числе занимающие:										
часть комнаты	179	558	24	42	47	35	21	7	3	3,1
1 комнату	12 714	44 260	1 550	2 475	2 796	2 664	1 758	874	597	3,5
2 комнаты	22 638	90 592	2 200	3 180	3 950	4 920	3 969	2 323	2 096	4,0
3 комнаты	24 003	99 774	2 170	3 178	3 964	5 143	4 252	2 608	2 688	4,2
4 и более комнат	25 933	117 631	1 813	2 723	3 734	5 451	5 057	3 209	3 946	4,5
части индивидуального жилого дома	3 547	12 664	409	710	750	699	505	258	216	3,6
в том числе занимающие:										
часть комнаты	44	126	3	17	13	6	4	1	-	2,9
1 комнату	1 262	4 399	129	277	298	252	153	88	65	3,5
2 комнаты	950	3 224	148	185	199	180	126	62	50	3,4
3 комнаты	832	3 042	92	160	168	157	143	56	56	3,7

	Число домохозяйств, единиц	В них членов домохозяйств, человек	Домохозяйства, состоящие из (число лиц)							Средний размер домохозяйства, человек
			1	2	3	4	5	6	7 и более	
4 и более комнат	459	1 873	37	71	72	104	79	51	45	4,1
отдельной квартире	122 668	407 655	20 495	25 525	25 311	23 777	14 175	7 120	6 265	3,3
в том числе занимающие:										
часть комнаты	1 386	3 250	544	326	221	155	95	27	18	2,3
1 комнату	32 907	96 908	7 606	7 725	6 747	5 395	2 893	1 458	1 083	2,9
2 комнаты	43 425	136 912	7 759	9 943	9 210	8 248	4 533	2 052	1 680	3,2
3 комнаты	39 006	147 145	3 944	6 711	8 065	8 639	5 681	2 982	2 984	3,8
4 и более комнат	5 944	23 440	642	820	1 068	1 340	973	601	500	3,9
общей (коммунальной) квартире	3 219	11 256	535	701	670	549	313	178	273	3,5
в том числе занимающие:										
часть комнаты	114	300	32	34	16	19	7	3	3	2,6
1 комнату	2 375	7 955	419	538	527	397	203	109	182	3,3
2 комнаты	490	1 831	57	99	93	94	67	40	40	3,7
3 комнаты	183	864	26	23	26	25	28	18	37	4,7
4 и более комнат	57	306	1	7	8	14	8	8	11	5,4
комнате (квартире) в общежитии	11 819	32 408	4 357	1 789	1 908	2 167	879	339	380	2,7
в том числе занимающие:										
часть комнаты	3 613	4 026	3 341	189	48	19	10	5	1	1,1
1 комнату	7 641	25 746	968	1 524	1 775	2 036	762	277	299	3,4
2 комнаты	502	2 377	44	64	79	96	94	50	75	4,7
3 комнаты	63	259	4	12	6	16	13	7	5	4,1
г. Омск										
Все домохозяйства	56 799	251 935	5 055	7 286	8 520	10 351	10 189	6 820	8 578	4,4
в том числе занимающие:										
часть комнаты	84	205	29	15	22	11	6	1	-	2,4
1 комнату	8 835	26 928	1 542	2 156	2 039	1 604	871	382	241	3,0
2 комнаты	16 455	62 254	1 938	2 693	2 955	3 325	2 883	1 472	1 189	3,8
3 комнаты	17 105	78 820	1 167	1 768	2 346	3 255	3 457	2 436	2 676	4,6
4 и более комнат	14 320	83 728	379	654	1 158	2 156	2 972	2 529	4 472	5,8
Из общего числа домохозяйств проживают в:										
индивидуальном жилом доме	26 793	145 554	1 091	1 567	2 562	4 415	5 728	4 534	6 896	5,4
в том числе занимающие:										

	Число домохозяйств, занятых, единиц	в них членов домохозяйств, человек	Домохозяйства, состоящие из (число лиц)							Средний размер домохозяйства, человек	
			1	2	3	4	5	6	7 и более		
часть комнаты	4	9	-	3	1	-	-	-	-	-	2,3
1 комнату	1 091	3 989	148	191	203	212	161	100	76	3,7	
2 комнаты	4 631	20 803	335	423	630	969	1 064	621	589	4,5	
3 комнаты	8 025	42 749	305	438	749	1 344	1 806	1 459	1 924	5,3	
4 и более комнат	13 042	78 004	303	512	979	1 890	2 697	2 354	4 307	6,0	
части индивидуального жилого дома	360	1 541	29	54	56	56	82	39	44	4,3	
в том числе занимающие:											
часть комнаты	1	3	-	-	1	-	-	-	-	-	3,0
1 комнату	31	125	4	8	4	5	3	4	3	4,0	
2 комнаты	101	381	9	17	23	14	23	8	7	3,8	
3 комнаты	137	608	6	18	23	25	30	17	18	4,4	
4 и более комнат	90	424	10	11	5	12	26	10	16	4,7	
отдельной квартире	25 497	91 627	3 391	4 673	4 842	5 052	3 977	2 051	1 511	3,6	
в том числе занимающие:											
часть комнаты	49	106	24	8	7	6	3	1	-	2,2	
1 комнату	4 091	11 809	881	1 034	861	684	397	144	90	2,9	
2 комнаты	11 319	39 388	1 565	2 196	2 243	2 246	1 720	797	552	3,5	
3 комнаты	8 870	35 131	855	1 305	1 560	1 867	1 610	948	725	4,0	
4 и более комнат	1 168	5 193	66	130	171	249	247	161	144	4,4	
общей (коммунальной) квартире	1 199	4 043	173	264	236	231	154	86	55	3,4	
в том числе занимающие:											
часть комнаты	2	10	-	-	-	-	2	-	-	5,0	
1 комнату	951	2 975	159	228	204	170	114	49	27	3,1	
2 комнаты	178	737	14	31	19	43	29	23	19	4,1	
3 комнаты	48	214	-	4	10	13	7	10	4	4,5	
4 и более комнат	20	107	-	1	3	5	2	4	5	5,4	
комнате (квартире) в общежитии	2 950	9 170	371	728	824	597	248	110	72	3,1	
в том числе занимающие:											
часть комнаты	28	77	5	4	13	5	1	-	-	2,8	
1 комнату	2 671	8 030	350	695	767	533	196	85	45	3,0	
2 комнаты	226	945	15	26	40	53	47	23	22	4,2	
3 комнаты	25	118	1	3	4	6	4	2	5	4,7	

3.15. Структура домохозяйств по типам жилых помещений, размеру домохозяйства и числу жилых комнат, занимаемых под постоянное проживание⁶

(в процентах к итогу)

	Всего	Домохозяйства, состоящие из (число лиц)						
		1	2	3	4	5	6	7 и более
Кыргызская Республика								
Все домохозяйства	100	100	100	100	100	100	100	100
в том числе занимающие:								
часть комнаты	0,5	4,4	0,5	0,3	0,1	0,1	0,0	0,0
1 комнату	10,7	22,0	19,2	16,1	11,6	7,3	4,9	2,7
2 комнаты	25,3	35,5	33,6	30,8	28,4	24,2	20,1	13,8
3 комнаты	32,2	25,3	29,6	31,4	32,8	34,3	34,7	33,0
4 и более комнат	31,3	12,8	17,1	21,4	27,1	34,1	40,3	50,5
Из общего числа домохозяйств проживают в:								
индивидуальном жилом доме	74,7	47,1	55,2	62,8	72,4	82,4	88,5	92,9
в том числе занимающие:								
часть комнаты	0,0	0,1	0,0	0,1	0,0	0,0	0,0	0,0
1 комнату	4,4	6,0	6,5	6,4	5,3	4,1	3,0	1,6
2 комнаты	15,9	14,8	15,6	16,5	18,1	17,9	16,3	11,7
3 комнаты	24,4	14,7	17,5	20,0	23,5	27,6	30,0	29,8
4 и более комнат	30,0	11,5	15,6	19,8	25,5	32,8	39,2	49,8
части индивидуального жилого дома	0,9	1,0	1,2	1,2	1,0	0,8	0,6	0,5
в том числе занимающие:								
часть комнаты	0,0	0,0	0,0	0,0	0,0	0,0	0,0	-
1 комнату	0,1	0,2	0,3	0,2	0,2	0,1	0,1	0,1
2 комнаты	0,2	0,3	0,3	0,3	0,2	0,2	0,1	0,1
3 комнаты	0,4	0,4	0,4	0,5	0,4	0,4	0,3	0,2
4 и более комнат	0,2	0,1	0,2	0,2	0,2	0,1	0,1	0,1
отдельной квартире	22,3	45,7	40,3	33,1	24,3	15,7	10,2	6,1
в том числе занимающие:								
часть комнаты	0,1	0,7	0,3	0,2	0,1	0,1	0,0	0,0
1 комнату	4,7	13,5	9,8	7,0	4,3	2,3	1,4	0,7
2 комнаты	9,1	20,1	17,4	13,7	9,7	6,0	3,6	1,9
3 комнаты	7,3	10,2	11,5	10,8	8,9	6,2	4,3	2,9
4 и более комнат	1,1	1,2	1,3	1,4	1,3	1,1	0,9	0,6
общей (коммунальной) квартире	0,6	0,9	1,0	0,8	0,6	0,4	0,3	0,2
в том числе занимающие:								
часть комнаты	0,0	0,0	0,0	0,0	0,0	0,0	0,0	0,0
1 комнату	0,4	0,7	0,7	0,5	0,3	0,2	0,1	0,0
2 комнаты	0,1	0,2	0,2	0,2	0,2	0,1	0,1	0,1
3 комнаты	0,1	0,0	0,1	0,1	0,1	0,1	0,1	0,1
4 и более комнат	0,0	0,0	0,0	0,0	0,0	0,0	0,0	0,0
комнате (квартире) в общежитии	1,5	5,3	2,3	2,1	1,7	0,7	0,4	0,3
в том числе занимающие:								
часть комнаты	0,3	3,6	0,2	0,1	0,0	0,0	0,0	0,0
1 комнату	1,1	1,6	2,0	1,9	1,6	0,6	0,3	0,2
2 комнаты	0,1	0,1	0,1	0,1	0,1	0,1	0,1	0,1
3 комнаты	0,0	0,0	0,0	0,0	0,0	0,0	0,0	0,0
Городское население								
в том числе занимающие:								
часть комнаты	1,2	6,6	0,9	0,5	0,3	0,2	0,1	0,1
1 комнату	18,2	26,9	24,5	21,8	17,3	12,2	9,6	6,8

	Всего	Домохозяйства, состоящие из (число лиц)						
		1	2	3	4	5	6	7 и более
2 комнаты	30,5	35,7	35,4	33,0	31,1	27,9	24,0	18,1
3 комнаты	29,7	22,1	27,5	29,9	31,7	33,4	33,6	31,1
4 и более комнат	20,4	8,7	11,7	14,8	19,6	26,3	32,7	43,9
Из общего числа домохозяйств проживают в:								
индивидуальном жилом доме	46,0	27,6	34,5	39,4	46,6	56,3	63,6	71,6
в том числе занимающие:								
часть комнаты	0,0	0,1	0,1	0,1	0,0	0,0	0,0	0,0
1 комнату	4,0	4,1	4,8	4,9	4,2	3,6	3,0	1,9
2 комнаты	10,4	8,2	9,3	10,0	11,5	12,2	11,8	9,7
3 комнаты	13,7	8,3	10,6	12,0	14,1	17,1	19,1	18,9
4 и более комнат	17,9	6,9	9,7	12,4	16,8	23,4	29,7	41,1
части индивидуального жилого дома	1,3	1,0	1,4	1,4	1,2	1,3	1,2	1,2
в том числе занимающие:								
часть комнаты	0,0	0,0	0,0	0,0	0,0	0,0	0,0	-
1 комнату	0,3	0,3	0,4	0,4	0,3	0,3	0,2	0,2
2 комнаты	0,4	0,3	0,4	0,4	0,3	0,3	0,3	0,2
3 комнаты	0,4	0,3	0,4	0,4	0,4	0,4	0,4	0,4
4 и более комнат	0,2	0,1	0,2	0,2	0,2	0,3	0,3	0,4
отдельной квартире	47,9	62,1	59,0	54,1	47,3	39,5	32,9	24,9
в том числе занимающие:								
часть комнаты	0,4	1,0	0,5	0,3	0,2	0,2	0,1	0,0
1 комнату	10,5	19,1	15,0	12,0	8,7	6,1	4,8	3,2
2 комнаты	19,3	26,9	25,2	22,2	18,7	14,9	11,4	7,7
3 комнаты	15,5	13,5	16,5	17,4	17,1	15,7	13,9	11,7
4 и более комнат	2,2	1,6	1,8	2,2	2,6	2,6	2,7	2,3
общей (коммунальной) квартире	1,2	1,3	1,5	1,3	1,2	1,0	0,9	1,1
в том числе занимающие:								
часть комнаты	0,0	0,0	0,0	0,0	0,0	0,0	0,1	0,0
1 комнату	0,8	1,0	1,1	1,0	0,8	0,6	0,4	0,6
2 комнаты	0,3	0,2	0,3	0,2	0,3	0,3	0,3	0,2
3 комнаты	0,1	0,1	0,1	0,1	0,1	0,1	0,1	0,2
4 и более комнат	0,0	0,0	0,0	0,0	0,0	0,0	0,0	0,1
комнате (квартире) в общежитии	3,6	8,0	3,6	3,8	3,7	1,9	1,4	1,2
в том числе занимающие:								
часть комнаты	0,8	5,5	0,3	0,1	0,0	0,0	0,0	0,0
1 комнату	2,6	2,4	3,1	3,5	3,5	1,7	1,2	1,0
2 комнаты	0,2	0,1	0,2	0,2	0,2	0,2	0,2	0,2
3 комнаты	0,0	0,0	0,0	0,0	0,0	0,0	0,0	0,0
Сельское население	100	100	100	100	100	100	100	100
в том числе занимающие:								
часть комнаты	0,0	0,0	0,0	0,0	0,0	0,0	0,0	0,0
1 комнату	5,4	12,8	10,9	9,3	6,9	4,7	3,2	1,6
2 комнаты	21,8	35,0	30,8	28,2	26,1	22,2	18,7	12,7
3 комнаты	33,8	31,4	32,8	33,2	33,7	34,8	35,1	33,4
4 и более комнат	39,0	20,8	25,5	29,3	33,3	38,3	43,0	52,3
Из общего числа домохозяйств проживают в:								
индивидуальном жилом доме	94,9	84,6	87,8	90,7	93,8	96,3	97,7	98,5
в том числе занимающие:								
часть комнаты	0,0	0,0	0,0	0,0	0,0	0,0	0,0	0,0
1 комнату	4,7	9,8	9,1	8,1	6,2	4,4	3,0	1,5

	Всего	Домохозяйства, состоящие из (число лиц)						
		1	2	3	4	5	6	7 и более
2 комнаты	19,7	27,5	25,4	24,4	23,5	20,9	17,9	12,2
3 комнаты	31,9	27,1	28,4	29,6	31,2	33,2	34,1	32,7
4 и более комнат	38,6	20,2	24,9	28,6	32,9	37,8	42,7	52,1
части индивидуального жилого дома	0,6	0,9	1,0	0,9	0,7	0,6	0,4	0,3
в том числе занимающие:								
часть комнаты	0,0	-	-	0,0	0,0	0,0	-	-
1 комнату	0,0	0,1	0,1	0,0	0,0	0,0	0,0	0,0
2 комнаты	0,1	0,2	0,2	0,2	0,1	0,1	0,1	0,0
3 комнаты	0,4	0,5	0,5	0,5	0,5	0,4	0,2	0,2
4 и более комнат	0,1	0,1	0,2	0,2	0,1	0,1	0,1	0,1
отдельной квартире	4,4	14,2	10,9	8,1	5,3	3,0	1,8	1,2
в том числе занимающие:								
часть комнаты	0,0	0,0	0,0	0,0	-	-	-	-
1 комнату	0,6	2,8	1,6	1,0	0,6	0,3	0,2	0,1
2 комнаты	1,9	7,3	5,1	3,7	2,3	1,2	0,6	0,4
3 комнаты	1,6	3,7	3,7	2,9	2,0	1,2	0,8	0,5
4 и более комнат	0,3	0,4	0,5	0,5	0,4	0,3	0,2	0,2
общей (коммунальной) квартире	0,1	0,2	0,2	0,2	0,1	0,1	0,1	0,0
в том числе занимающие:								
1 комнату	0,0	0,1	0,1	0,1	0,0	0,0	0,0	0,0
2 комнаты	0,1	0,1	0,1	0,1	0,1	0,1	0,0	0,0
3 комнаты	0,0	0,0	0,0	0,0	0,0	0,0	0,1	0,0
4 и более комнат	0,0	0,0	0,0	0,0	0,0	0,0	0,0	0,0
комнате (квартире) в общежитии	0,0	0,1	0,1	0,1	0,1	0,0	0,0	0,0
в том числе занимающие:								
1 комнату	0,0	0,1	0,1	0,1	0,1	0,0	0,0	0,0
2 комнаты	0,0	0,0	0,0	0,0	0,0	0,0	0,0	0,0
3 комнаты	0,0	0,0	0,0	0,0	0,0	0,0	0,0	-
Баткенская область								
Все домохозяйства	100	100	100	100	100	100	100	100
в том числе занимающие:								
часть комнаты	0,1	0,1	0,2	0,1	0,1	0,0	0,0	0,0
1 комнату	5,0	13,6	15,0	11,4	6,8	3,6	1,8	0,7
2 комнаты	18,3	36,8	33,7	29,7	23,6	17,7	13,1	7,6
3 комнаты	33,3	34,0	32,1	32,0	33,4	36,3	35,0	30,2
4 и более комнат	43,3	15,5	19,0	26,8	36,1	42,4	50,1	61,5
Из общего числа домохозяйств проживают в:								
индивидуальном жилом доме	88,3	55,8	71,2	78,9	86,6	91,6	94,3	96,5
в том числе занимающие:								
часть комнаты	0,0	0,1	0,1	0,0	0,0	-	-	-
1 комнату	3,5	6,4	11,1	8,6	4,9	2,7	1,3	0,4
2 комнаты	13	14,9	20,1	19,3	17,8	14,1	10,6	6,3
3 комнаты	29,2	20	21,8	25,1	28,7	33,1	32,9	28,9
4 и более комнат	42,6	14,4	18,1	25,9	35,2	41,7	49,5	60,9
части индивидуального жилого дома	0,9	0,9	0,9	1,1	0,9	0,8	0,8	0,8
в том числе занимающие:								
1 комнату	0,1	0,1	0,1	0,2	0,1	0,0	0,0	0,0
2 комнаты	0,2	0,3	0,2	0,3	0,2	0,2	0,2	0,1
3 комнаты	0,4	0,4	0,5	0,4	0,5	0,4	0,4	0,4
4 и более комнат	0,2	0,1	0,1	0,2	0,1	0,2	0,2	0,3

	Всего	Домохозяйства, состоящие из (число лиц)						
		1	2	3	4	5	6	7 и более
отдельной квартире	10,6	43,1	27,5	19,5	11,9	7,5	4,8	2,6
в том числе занимающие:								
часть комнаты	0,0	0,1	0,1	0,1	0,0	0,0	0,0	0,0
1 комнату	1,2	6,9	3,4	2,2	1,2	0,9	0,4	0,2
2 комнаты	5,2	21,5	13,4	10,1	5,7	3,4	2,3	1,1
3 комнаты	3,7	13,6	9,8	6,4	4,3	2,8	1,8	1
4 и более комнат	0,5	1	0,8	0,7	0,7	0,4	0,3	0,3
комнате (квартире) в общежитии	0,2	0,2	0,4	0,5	0,6	0,1	0,1	0,1
в том числе занимающие:								
1 комнату	0,2	0,2	0,4	0,5	0,6	0,1	0,1	0,1
2 комнаты	0,0	-	0,0	0,0	0,0	0,0	-	0,0
Джалал-Абадская область								
Все домохозяйства	100	100	100	100	100	100	100	100
в том числе занимающие:								
часть комнаты	0,0	0,0	0,1	0,0	0,0	0,0	0,0	0,0
1 комнату	5,6	16,9	13,7	10,6	7,7	4,4	2,9	1,4
2 комнаты	24,0	41,7	37,0	33,1	29,5	24,3	20,5	13,3
3 комнаты	31,9	26,7	29,4	30,2	31,6	33,7	33,8	31,7
4 и более комнат	38,5	14,7	19,8	26,1	31,2	37,6	42,8	53,6
Из общего числа домохозяйств проживают в:								
индивидуальном жилом доме	85,5	53,4	65,4	73,9	81,1	88,2	92,6	95,9
в том числе занимающие:								
1 комнату	3,1	6,8	7,0	5,8	4,1	2,8	2,1	1,1
2 комнаты	17,2	16,7	20,0	20,4	20,9	19,0	17,5	11,8
3 комнаты	27,4	16,1	19,6	22,5	25,7	29,5	30,9	29,9
4 и более комнат	37,8	13,8	18,8	25,2	30,4	36,9	42,1	53,1
части индивидуального жилого дома	0,2	0,4	0,3	0,3	0,2	0,2	0,2	0,1
в том числе занимающие:								
1 комнату	0,0	0,0	0,0	0,0	0,0	0,0	-	0,0
2 комнаты	0,0	0,1	0,1	0,1	0,0	0,0	0,0	0,0
3 комнаты	0,1	0,2	0,1	0,1	0,1	0,1	0,1	0,0
4 и более комнат	0,1	0,1	0,1	0,1	0,1	0,1	0,1	0,1
отдельной квартире	13,4	45,0	32,9	24,1	16,9	10,8	6,7	3,7
в том числе занимающие:								
часть комнаты	0,0	0,0	0,1	0,0	0,0	0,0	0,0	0,0
1 комнату	1,9	9,4	5,8	3,5	2,2	1,1	0,6	0,3
2 комнаты	6,5	24,5	16,5	12,4	8,3	5,1	2,8	1,4
3 комнаты	4,4	10,3	9,6	7,4	5,7	4,0	2,7	1,6
4 и более комнат	0,6	0,8	0,9	0,8	0,7	0,6	0,6	0,4
общей (коммунальной) квартире	0,3	0,7	0,6	0,5	0,5	0,3	0,2	0,2
в том числе занимающие:								
часть комнаты	0,0	-	-	-	-	0,0	-	0,0
1 комнату	0,1	0,3	0,1	0,1	0,2	0,1	0,0	0,0
2 комнаты	0,1	0,3	0,3	0,2	0,2	0,1	0,1	0,1
3 комнаты	0,1	0,1	0,1	0,2	0,1	0,1	0,1	0,1
4 и более комнат	0,0	0,0	0,1	0,0	0,0	0,0	0,0	0,0
комнате (квартире) в общежитии	0,6	0,5	0,8	1,2	1,3	0,5	0,3	0,1
в том числе занимающие:								
часть комнаты	0,0	0,0	0,0	-	0,0	0,0	-	-
1 комнату	0,5	0,5	0,8	1,1	1,3	0,5	0,3	0,1

	Всего	Домохозяйства, состоящие из (число лиц)						
		1	2	3	4	5	6	7 и более
2 комнаты	0,1	0,0	0,0	0,1	0,0	0,0	0,0	0,0
3 комнаты	0,0	0,0	-	0,0	0,0	0,0	0,0	0,0
Иссык-Кульская область								
Все домохозяйства	100	100	100	100	100	100	100	100
в том числе занимающие:								
часть комнаты	0,4	2,9	0,3	0,2	0,1	0,1	0,0	-
1 комнату	12,5	22,6	17,3	15,0	12,2	10,3	7,8	5,6
2 комнаты	32,6	38,7	35,9	34,9	35,2	31,0	27,9	25,0
3 комнаты	30,5	22,7	27,8	29,1	30,1	32,5	34,2	35,1
4 и более комнат	24,0	13,1	18,7	20,8	22,4	26,1	30,1	34,3
Из общего числа домохозяйств проживают в:								
индивидуальном жилом доме	81,6	61,6	70,8	75,2	81,5	87,7	92,3	95,8
в том числе занимающие:								
часть комнаты	0,0	0,2	0,0	0,0	0,1	0,0	-	-
1 комнату	8,4	10,8	9,4	9,2	8,8	8,5	6,9	5,0
2 комнаты	24,6	23,0	22,9	23,8	26,3	25,8	24,7	23,6
3 комнаты	25,8	15,7	21,1	22,7	25,1	28,4	31,5	33,6
4 и более комнат	22,8	11,9	17,4	19,5	21,2	25,0	29,2	33,6
части индивидуального жилого дома	0,7	1,0	0,9	0,9	0,6	0,6	0,4	0,4
в том числе занимающие:								
часть комнаты	0,0	-	0,0	0,0	-	-	-	-
1 комнату	0,1	0,3	0,2	0,2	0,1	0,1	0,0	0,0
2 комнаты	0,2	0,3	0,3	0,3	0,2	0,2	0,1	0,2
3 комнаты	0,2	0,2	0,2	0,2	0,2	0,1	0,1	0,1
4 и более комнат	0,2	0,2	0,2	0,2	0,1	0,2	0,2	0,1
отдельной квартире	16,8	34,1	27,3	22,9	17,1	11,3	7,0	3,5
в том числе занимающие:								
часть комнаты	0,1	0,8	0,2	0,1	0,0	0,0	0,0	-
1 комнату	3,6	10,4	7,1	5,1	2,9	1,6	0,7	0,4
2 комнаты	7,6	15,1	12,4	10,4	8,3	4,8	3,0	1,2
3 комнаты	4,5	6,8	6,4	6,1	4,8	3,9	2,5	1,4
4 и более комнат	1,0	1,0	1,2	1,2	1,1	1,0	0,8	0,5
общей (коммунальной) квартире	0,4	0,5	0,4	0,4	0,4	0,4	0,2	0,2
в том числе занимающие:								
1 комнату	0,1	0,2	0,1	0,1	0,1	0,1	0,1	0,1
2 комнаты	0,2	0,2	0,2	0,2	0,2	0,2	0,1	0,1
3 комнаты	0,1	0,1	0,1	0,1	0,1	0,1	0,0	0,0
4 и более комнат	0,0	-	-	0,0	0,0	-	0,0	0,0
комнате (квартире) в общежитии	0,5	2,8	0,6	0,6	0,4	0,0	0,1	0,1
в том числе занимающие:								
часть комнаты	0,2	1,9	0,1	0,0	0,0	-	-	-
1 комнату	0,2	0,8	0,4	0,4	0,2	0,0	0,0	0,1
2 комнаты	0,1	0,1	0,1	0,2	0,2	0,0	0,1	0,0
Нарынская область								
Все домохозяйства	100	100	100	100	100	100	100	100
в том числе занимающие:								
часть комнаты	0,0	0,1	-	-	-	0,0	-	-
1 комнату	8,6	20,2	14,4	11,8	10,0	7,8	6,4	3,8
2 комнаты	29,0	35,1	33,1	32,0	31,7	30,4	27,7	22,2
3 комнаты	34,3	29,0	30,7	32,4	33,0	34,5	35,5	37,6

	Всего	Домохозяйства, состоящие из (число лиц)						
		1	2	3	4	5	6	7 и более
4 и более комнат	28,1	15,6	21,8	23,8	25,3	27,3	30,4	36,4
Из общего числа домохозяйств проживают в:								
индивидуальном жилом доме	89,8	73,9	78,7	83,2	87,8	91,4	94,1	96,5
в том числе занимающие:								
1 комнату	6,8	13,1	9,2	8,5	8,0	6,8	5,9	3,5
2 комнаты	24,4	23,5	23,3	24,4	26,1	26,6	25,1	20,8
3 комнаты	31,2	22,7	25,3	27,5	29,2	31,5	33,3	36,3
4 и более комнат	27,4	14,6	20,9	22,8	24,5	26,5	29,8	35,9
части индивидуального жилого дома	0,8	1,1	1,3	1,0	0,9	0,8	0,7	0,6
в том числе занимающие:								
1 комнату	0,1	0,1	0,2	0,2	0,1	0,1	0,0	0,0
2 комнаты	0,2	0,6	0,4	0,3	0,2	0,2	0,2	0,1
3 комнаты	0,3	0,2	0,5	0,3	0,5	0,3	0,3	0,3
4 и более комнат	0,2	0,2	0,2	0,2	0,1	0,2	0,2	0,2
отдельной квартире	8,7	23,0	18,5	14,7	10,3	7,3	4,7	2,6
в том числе занимающие:								
часть комнаты	0,0	0,0	-	-	-	0,0	-	-
1 комнату	1,4	5,8	4,0	2,5	1,6	0,8	0,5	0,2
2 комнаты	4,1	10,5	9,0	6,9	4,9	3,3	2,2	1,1
3 комнаты	2,7	5,9	4,8	4,5	3,1	2,6	1,7	1,0
4 и более комнат	0,5	0,8	0,7	0,8	0,7	0,6	0,3	0,3
общей (коммунальной) квартире	0,7	1,9	1,5	1,1	1,0	0,5	0,5	0,2
в том числе занимающие:								
1 комнату	0,3	1,2	0,9	0,6	0,4	0,2	0,1	0,1
2 комнаты	0,3	0,5	0,4	0,4	0,4	0,2	0,2	0,1
3 комнаты	0,1	0,2	0,1	0,1	0,2	0,1	0,2	0,0
4 и более комнат	0,0	-	0,1	0,0	0,0	0,0	0,0	0,0
комнате (квартире) в общежитии	0,0	0,1	0,0	-	-	0,0	-	0,1
в том числе занимающие:								
1 комнату	0,0	0,1	0,0	-	-	0,0	-	0,1
2 комнаты	0,0	-	-	-	-	0,0	-	-
Ошская область								
Все домохозяйства	100	100	100	100	100	100	100	100
в том числе занимающие:								
часть комнаты	0,0	0,3	0,1	0,0	0,0	0,0	0,0	0,0
1 комнату	4,0	12,8	15,5	11,5	6,4	3,2	1,8	0,8
2 комнаты	16,4	30,8	30,2	26,6	22,4	18,3	14,2	8,4
3 комнаты	33,3	31,5	29,8	31,7	33,3	34,6	35,3	32,2
4 и более комнат	46,3	24,6	24,4	30,2	37,9	43,9	48,7	58,6
Из общего числа домохозяйств проживают в:								
индивидуальном жилом доме	98,0	90,8	93,9	95,4	97,0	98,0	98,9	99,5
в том числе занимающие:								
часть комнаты	0,0	0,0	0,0	0,0	-	0,0	0,0	0,0
1 комнату	3,8	11,0	14,6	10,9	6,0	3,0	1,7	0,8
2 комнаты	15,4	26,1	27,0	24,1	21,0	17,3	13,7	8,2
3 комнаты	32,6	29,3	28,0	30,4	32,3	33,9	34,8	32,0
4 и более комнат	46,2	24,4	24,3	30,0	37,7	43,8	48,7	58,5
части индивидуального жилого дома	0,0	-	0,0	-	0,0	-	0,0	0,0
в том числе занимающие:								
1 комнату	0,0	-	-	-	0,0	-	-	-

	Всего	Домохозяйства, состоящие из (число лиц)						
		1	2	3	4	5	6	7 и более
2 комнаты	0,0	-	0,0	-	0,0	-	-	0,0
4 и более комнат	0,0	-	-	-	0,0	-	0,0	0,0
отдельной квартире	2,0	9,2	6,0	4,5	2,9	1,9	1,1	0,5
в том числе занимающие:								
часть комнаты	0,0	0,2	0,0	0,0	0,0	0,0	-	-
1 комнату	0,2	1,8	1,0	0,6	0,3	0,1	0,1	0,0
2 комнаты	1,0	4,7	3,1	2,4	1,4	1,0	0,5	0,2
3 комнаты	0,7	2,3	1,7	1,3	1,0	0,7	0,4	0,2
4 и более комнат	0,1	0,2	0,2	0,2	0,2	0,1	0,1	0,1
общей (коммунальной) квартире	0,0	0,0	0,1	0,1	0,1	0,1	0,0	0,0
в том числе занимающие:								
1 комнату	0,0	-	0,0	-	0,0	-	-	-
2 комнаты	0,0	0,0	0,1	0,1	0,1	0,1	0,0	0,0
3 комнаты	0,0	-	0,0	0,0	0,0	0,0	0,0	0,0
4 и более комнат	0,0	-	-	-	0,0	0,0	0,0	-
Таласская область								
Все домохозяйства	100	100	100	100	100	100	100	100
в том числе занимающие:								
часть комнаты	0,0	-	-	-	-	0,0	-	0,0
1 комнату	5,4	14,4	10,8	7,7	6,7	5,1	3,1	2,1
2 комнаты	22,3	32,7	28,7	27,2	25,7	22,6	20,2	14,4
3 комнаты	32,1	31,1	30,3	30,0	31,8	32,6	32,3	33,7
4 и более комнат	40,2	21,8	30,2	35,1	35,8	39,7	44,4	49,8
Из общего числа домохозяйств проживают в:								
индивидуальном жилом доме	92,6	75,3	80,7	86,9	91,6	94,5	97,3	98,1
в том числе занимающие:								
часть комнаты								
1 комнату	4,4	8,5	7,0	5,9	5,6	4,7	3,0	1,9
2 комнаты	19,2	22,2	20,2	20,9	22,3	20,5	19,1	13,9
3 комнаты	29,4	23,7	24,2	25,8	28,5	30,2	31,1	32,7
4 и более комнат	39,6	20,9	29,3	34,3	35,2	39,1	44,1	49,6
части индивидуального жилого дома	0,1	0,4	0,2	0,1	0,2	0,1	0,1	0,1
в том числе занимающие:								
1 комнату	0,0	0,0	-	-	-	-	-	0,0
2 комнаты	0,0	0,1	0,1	0,1	0,0	0,0	0,0	0,0
3 комнаты	0,1	0,2	0,1	0,0	0,1	0,1	0,1	0,1
4 и более комнат	0,0	0,1	-	0,0	0,1	0,0	0,0	0,0
отдельной квартире	6,8	22,0	17,6	12,2	7,8	5,2	2,6	1,7
в том числе занимающие:								
1 комнату	0,8	4,4	3,2	1,5	0,9	0,3	0,1	0,1
2 комнаты	2,9	9,7	7,7	5,8	3,1	2,1	1,0	0,4
3 комнаты	2,6	7,1	5,9	4,1	3,2	2,3	1,2	1,0
4 и более комнат	0,5	0,8	0,8	0,8	0,6	0,5	0,3	0,2
общей (коммунальной) квартире	0,2	0,6	0,7	0,3	0,2	0,1	0,0	0,0
в том числе занимающие:								
1 комнату	0,0	0,2	0,2	0,1	0,0	-	-	-
2 комнаты	0,1	0,2	0,3	0,1	0,1	0,1	0,0	0,0
3 комнаты	0,1	0,2	0,2	0,1	0,1	0,0	-	0,0
комнате (квартире) в общежитии	0,3	1,7	0,8	0,5	0,2	0,1	0,0	0,1
в том числе занимающие:								

	Всего	Домохозяйства, состоящие из (число лиц)						
		1	2	3	4	5	6	7 и более
1 комнату	0,2	1,3	0,6	0,2	0,2	0,0	-	0,1
2 комнаты	0,1	0,4	0,2	0,3	0,0	0,1	-	0,0
3 комнаты	0,0	-	-	-	0,0	-	-	-
Чуйская область								
Все домохозяйства	100	100	100	100	100	100	100	100
в том числе занимающие:								
часть комнаты	0,0	0,0	0,0	0,0	0,0	0,0	0,0	-
1 комнату	6,9	13,9	8,1	7,2	5,6	4,9	3,8	2,7
2 комнаты	27,5	38,7	32,3	28,5	26,4	23,2	20,7	17,3
3 комнаты	36,0	31,1	36,3	37,5	37,4	36,8	36,8	35,9
4 и более комнат	29,6	16,3	23,3	26,8	30,6	35,1	38,7	44,1
Из общего числа домохозяйств проживают в:								
индивидуальном жилом доме	76,1	60,5	67,8	72,2	78,1	84,3	87,9	90,3
в том числе занимающие:								
часть комнаты	0,1	0,0	0,0	0,0	0,0	0,0	0,0	-
1 комнату	3,4	4,8	3,3	3,6	3,3	3,3	2,8	2,1
2 комнаты	17,6	19,5	17,7	17,0	18,0	18,1	17,3	14,8
3 комнаты	26,9	20,9	24,8	26,4	27,8	29,3	30,6	30,8
4 и более комнат	28,1	15,3	22,0	25,2	29,0	33,6	37,2	42,6
части индивидуального жилого дома	1,8	1,2	1,6	1,9	2,0	2,1	2,2	2,1
в том числе занимающие:								
часть комнаты	0,0	-	-	0,0	0,0	0,0	-	-
1 комнату	0,1	0,1	0,1	0,1	0,0	0,0	0,0	0,0
2 комнаты	0,3	0,3	0,3	0,3	0,3	0,3	0,3	0,3
3 комнаты	1,1	0,6	0,9	1,1	1,2	1,4	1,5	1,4
4 и более комнат	0,3	0,2	0,3	0,4	0,5	0,4	0,4	0,4
отдельной квартире	21,6	37,6	30,0	25,3	19,4	13,2	9,5	7,4
в том числе занимающие:								
часть комнаты	0,0	0,0	0,0	0,0	-	-	-	-
1 комнату	3,1	8,5	4,4	3,2	2,0	1,4	0,9	0,6
2 комнаты	9,5	18,8	14,2	11,0	7,9	4,7	2,9	2,1
3 комнаты	7,9	9,5	10,4	9,9	8,3	6,0	4,7	3,6
4 и более комнат	1,1	0,8	1,0	1,2	1,2	1,1	1,0	1,1
общей (коммунальной) квартире	0,2	0,2	0,2	0,2	0,2	0,2	0,2	0,1
в том числе занимающие:								
1 комнату	0,1	0,1	0,1	0,1	0,1	0,0	0,1	0,1
2 комнаты	0,1	0,1	0,1	0,1	0,0	0,1	0,1	0,0
3 комнаты	0,0	0,0	0,0	0,0	0,1	0,1	0,0	0,0
4 и более комнат	0,0	0,0	0,0	0,0	0,0	0,0	0,0	0,0
комнате (квартире) в общежитии	0,3	0,5	0,4	0,4	0,3	0,2	0,2	0,1
в том числе занимающие:								
1 комнату	0,2	0,4	0,3	0,2	0,2	0,1	0,1	0,1
2 комнаты	0,1	0,1	0,1	0,2	0,1	0,1	0,1	0,0
3 комнаты	0,0	0,0	0,0	0,0	0,0	0,0	0,0	0,0
г. Бишкек								
Все домохозяйства	100	100	100	100	100	100	100	100
в том числе занимающие:								
часть комнаты	2,3	11,8	1,5	0,8	0,5	0,4	0,2	0,2
1 комнату	25,1	31,8	31,1	28,1	23,7	18,7	16,6	13,5
2 комнаты	30,0	30,4	33,4	31,4	29,8	28,4	26,8	23,9

	Всего	Домохозяйства, состоящие из (число лиц)						
		1	2	3	4	5	6	7 и более
3 комнаты	28,3	18,6	25,0	28,4	30,8	32,7	33,5	35,0
4 и более комнат	14,3	7,4	9,0	11,3	15,2	19,8	22,9	27,4
Из общего числа домохозяйств проживают в:								
индивидуальном жилом доме	37,7	23,1	28,8	33,6	40,1	48,7	53,3	56,7
в том числе занимающие:								
часть комнаты	0,1	0,1	0,1	0,1	0,1	0,1	0,0	0,1
1 комнату	5,6	4,6	6,1	6,5	5,9	5,7	5,2	3,6
2 комнаты	10,0	6,5	7,9	9,1	10,8	12,8	13,7	12,7
3 комнаты	10,6	6,5	7,9	9,2	11,3	13,7	15,4	16,3
4 и более комнат	11,4	5,4	6,8	8,7	12,0	16,4	19,0	24,0
части индивидуального жилого дома	1,6	1,2	1,8	1,7	1,5	1,6	1,5	1,3
в том числе занимающие:								
часть комнаты	0,0	0,0	0,0	0,0	0,0	0,0	0,0	-
1 комнату	0,6	0,4	0,7	0,7	0,6	0,5	0,5	0,4
2 комнаты	0,4	0,4	0,5	0,4	0,4	0,4	0,4	0,3
3 комнаты	0,4	0,3	0,4	0,4	0,3	0,5	0,3	0,3
4 и более комнат	0,2	0,1	0,2	0,2	0,2	0,2	0,3	0,3
отдельной квартире	54,1	61,1	63,3	58,7	52,4	45,8	42,1	38,0
в том числе занимающие:								
часть комнаты	0,6	1,6	0,8	0,5	0,3	0,3	0,2	0,1
1 комнату	14,5	22,7	19,2	15,6	11,9	9,3	8,6	6,6
2 комнаты	19,2	23,1	24,7	21,4	18,2	14,7	12,1	10,2
3 комнаты	17,2	11,8	16,6	18,7	19,0	18,4	17,6	18,1
4 и более комнат	2,6	1,9	2,0	2,5	3,0	3,1	3,6	3,0
общей (коммунальной) квартире	1,4	1,6	1,7	1,6	1,2	1,0	1,1	1,7
в том числе занимающие:								
часть комнаты	0,1	0,1	0,1	0,1	0,0	0,0	0,0	0,0
1 комнату	1,0	1,2	1,3	1,2	0,9	0,7	0,7	1,1
2 комнаты	0,2	0,2	0,2	0,2	0,2	0,2	0,3	0,3
3 комнаты	0,1	0,1	0,1	0,1	0,1	0,1	0,1	0,2
4 и более комнат	0,0	0,0	0,0	0,0	0,0	0,0	0,0	0,1
комнате (квартире) в общежитии	5,2	13,0	4,4	4,4	4,8	2,9	2,0	2,3
в том числе занимающие:								
часть комнаты	1,6	10,0	0,5	0,1	0,0	0,0	0,0	0,0
1 комнату	3,4	2,9	3,8	4,1	4,5	2,5	1,7	1,8
2 комнаты	0,2	0,1	0,1	0,2	0,2	0,3	0,3	0,5
3 комнаты	0,0	0,0	0,0	0,0	0,1	0,1	0,0	0,0
г. Ош								
Все домохозяйства	100	100	100	100	100	100	100	100
в том числе занимающие:								
часть комнаты	0,1	0,6	0,2	0,3	0,1	0,1	0,0	-
1 комнату	15,6	30,5	29,6	23,9	15,5	8,5	5,6	2,8
2 комнаты	29,0	38,3	37,0	34,7	32,1	28,3	21,6	13,9
3 комнаты	30,1	23,1	24,2	27,5	31,5	33,9	35,7	31,2
4 и более комнат	25,2	7,5	9,0	13,6	20,8	29,2	37,1	52,1
Из общего числа домохозяйств проживают в:								
индивидуальном жилом доме	47,2	21,6	21,5	30,1	42,7	56,2	66,5	80,4
в том числе занимающие:								
часть комнаты	0,0	-	0,0	0,0	-	-	-	-
1 комнату	1,9	2,9	2,6	2,4	2,0	1,6	1,5	0,9

Продолжение табл. 3.15

	Всего	Домохозяйства, состоящие из (число лиц)						
		1	2	3	4	5	6	7 и более
2 комнаты	8,2	6,6	5,8	7,4	9,4	10,4	9,1	6,9
3 комнаты	14,1	6,1	6,0	8,8	13,0	17,7	21,4	22,4
4 и более комнат	23,0	6,0	7,1	11,5	18,3	26,5	34,5	50,2
части индивидуального жилого дома	0,6	0,6	0,8	0,6	0,5	0,8	0,6	0,5
в том числе занимающие:								
часть комнаты	0,0	-	-	0,0	-	-	-	-
1 комнату	0,1	0,1	0,1	0,0	0,1	0,0	0,1	0,0
2 комнаты	0,2	0,2	0,2	0,3	0,1	0,2	0,1	0,1
3 комнаты	0,2	0,1	0,3	0,3	0,2	0,3	0,2	0,2
4 и более комнат	0,1	0,2	0,2	0,0	0,1	0,3	0,2	0,2
отдельной квартире	44,9	67,1	64,1	56,8	48,8	39,0	30,1	17,6
в том числе занимающие:								
часть комнаты	0,1	0,5	0,1	0,1	0,1	0,0	0,0	-
1 комнату	7,2	17,4	14,2	10,1	6,6	3,9	2,1	1,0
2 комнаты	19,9	31,0	30,1	26,3	21,7	16,9	11,7	6,4
3 комнаты	15,6	16,9	17,9	18,3	18,0	15,8	13,9	8,5
4 и более комнат	2,1	1,3	1,8	2,0	2,4	2,4	2,4	1,7
общей (коммунальной) квартире	2,1	3,4	3,6	2,8	2,2	1,5	1,2	0,7
в том числе занимающие:								
часть комнаты	0,0	-	-	-	-	0,0	-	-
1 комнату	1,7	3,1	3,1	2,4	1,6	1,1	0,7	0,3
2 комнаты	0,3	0,3	0,4	0,2	0,4	0,3	0,3	0,2
3 комнаты	0,1	-	0,1	0,1	0,1	0,1	0,2	0,1
4 и более комнат	0,0	-	0,0	0,1	0,1	0,0	0,0	0,1
комнате (квартире) в общежитии	5,2	7,3	10,0	9,7	5,8	2,5	1,6	0,8
в том числе занимающие:								
часть комнаты	0,0	0,1	0,1	0,2	0,1	0,0	-	-
1 комнату	4,7	6,9	9,5	9,0	5,1	2,0	1,3	0,5
2 комнаты	0,4	0,3	0,4	0,5	0,5	0,5	0,3	0,2
3 комнаты	0,1	0,0	0,0	0,0	0,1	0,0	0,0	0,1

3.16. Жилые помещения, занимаемые под постоянное проживание, по числу домохозяйств⁶

	Число жилых помещений, единиц	в том числе по числу домохозяйств проживающих в одном помещении					Доля жилых помещений по числу проживающих в них домохозяйств				
		1	2	3	4 и более	1	2	3	4 и более		
Кыргызская Республика	1 101 315	23 469	4 032	1 658	97,4	2,1	0,4	0,2			
городские поселения	446 516	14 129	2 322	1 306	96,0	3,2	0,5	0,3			
сельская местность	654 799	9 340	1 710	352	98,3	1,4	0,3	0,1			
Баткенская область	76 484	1 960	512	79	96,7	2,6	0,7	0,1			
городские поселения	21 637	774	179	19	95,5	3,6	0,8	0,1			
сельская местность	54 847	1 186	333	60	97,1	2,2	0,6	0,1			
Джалал-Абадская область	181 330	2 938	577	97	98,0	1,6	0,3	0,1			
городские поселения	50 188	1 362	280	42	96,6	2,7	0,6	0,1			
сельская местность	131 142	1 576	297	55	98,5	1,2	0,2	0,0			
Иссык-Кульская область	100 369	1 573	176	80	98,2	1,6	0,2	0,1			
городские поселения	33 620	922	115	75	96,7	2,7	0,3	0,2			
сельская местность	66 749	651	61	5	98,9	1,0	0,1	0,0			
Нарынская область	50 797	50 581	6	-	99,6	0,4	0,0	-			
городские поселения	8 898	34	1	-	99,6	0,4	0,0	-			
сельская местность	41 899	176	5	-	99,6	0,4	0,0	-			
Ошская область	180 507	4 115	927	217	97,1	2,3	0,5	0,1			
городские поселения	14 680	380	86	24	96,7	2,6	0,6	0,2			
сельская местность	165 827	3 735	841	193	97,1	2,3	0,5	0,1			
Таласская область	43 243	42 444	57	5	98,2	1,7	0,1	0,0			
городские поселения	8 129	136	14	1	98,1	1,7	0,2	0,0			
сельская местность	35 114	34 466	43	4	98,2	1,7	0,1	0,0			
Чуйская область	202 460	200 904	124	30	99,2	0,7	0,1	0,0			
городские поселения	48 228	108	7	-	99,8	0,2	0,0	-			
сельская местность	154 232	1 294	117	30	99,1	0,8	0,1	0,0			
г. Бишкек	210 989	199 022	1 490	1 087	94,3	4,5	0,7	0,5			
городские поселения	210 286	198 410	1 482	1 083	94,4	4,4	0,7	0,5			
сельская местность	703	79	8	4	87,1	11,2	1,1	0,6			
г. Ош	55 136	1 144	163	63	97,5	2,1	0,3	0,1			
городские поселения	50 850	1 102	158	62	97,4	2,2	0,3	0,1			
сельская местность	4 286	42	5	1	98,9	1,0	0,1	0,0			

4. Благоустройство жилых помещений, занимаемых под постоянное проживание

4.1. Население по видам благоустройства жилых помещений, занимаемых под постоянное проживание⁷

(человек)

	Все население	проживающих						
		электричеством	электроплитой стационарной напольной	отоплением				
				центра-льным	от котельной	от индиви-дуальных котлов	печным	другие виды отопле-ния
Кыргызская Республика								
Всего	5 287 166	5 200 658	449 851	380 050	322 230	372 685	4 132 704	4 993
Городские поселения	1 787 942	1 768 250	259 633	380 050	295 060	213 500	873 409	4 588
Сельская местность	3 499 224	3 432 408	190 218	-	27 170	159 185	3 259 295	405
Баткенская область								
Всего	423 561	413 596	3 148	-	15 323	13 176	385 882	-
Городские поселения	100 986	98 906	804	-	15 262	8 990	74 541	-
Сельская местность	322 575	314 690	2 344	-	61	4 186	311 341	-
Джалал-Абадская область								
Всего	1 000 816	983 890	120 910	-	41 836	53 112	886 950	4 588
Городские поселения	223 595	221 554	72 199	-	39 710	40 913	135 395	4 588
Сельская местность	777 221	762 336	48 711	-	2 126	12 199	751 555	-
Иссык-Кульская область								
Всего	433 823	428 815	21 141	-	34 318	26 297	368 079	-
Городские поселения	123 425	122 722	3 187	-	33 947	12 573	75 691	-
Сельская местность	310 398	306 093	17 954	-	371	13 724	292 388	-
Нарынская область								
Всего	256 387	249 463	2 138	-	6 633	22 254	223 808	-
Городские поселения	38 231	37 952	1 305	-	6 490	9 057	22 402	-
Сельская местность	218 156	211 511	833	-	143	13 197	201 406	-
Ошская область								
Всего	1 096 006	1 073 467	11 575	-	4 895	19 329	1 052 570	-
Городские поселения	86 954	85 548	2 354	-	4 895	7 471	73 180	-
Сельская местность	1 009 052	987 919	9 221	-	-	11 858	979 390	-
Таласская область								
Всего	224 736	221 148	43 191	-	5 152	15 259	201 053	-
Городские поселения	32 837	32 395	4 792	-	4 801	2 594	25 000	-
Сельская местность	191 899	188 753	38 399	-	351	12 665	176 053	-
Чуйская область								
Всего	783 104	772 272	66 523	-	71 756	107 748	594 172	405
Городские поселения	142 387	140 065	12 552	-	47 885	18 493	73 621	-
Сельская местность	640 717	632 207	53 971	-	23 871	89 255	520 551	405
г. Бишкек								
Всего	816 798	809 051	119 272	380 050	53 243	99 864	275 954	-
Городские поселения	812 753	805 097	119 148	380 050	52 996	98 487	273 564	-
Сельская местность	4 045	3 954	124	-	247	1 377	2 390	-
г. Ош								
Всего	251 935	248 956	61 953	-	89 074	15 646	144 236	-
Городские поселения	226 774	224 011	43 292	-	89 074	14 922	120 015	-
Сельская местность	25 161	24 945	18 661	-	-	724	24 221	-

в жилых помещениях, оборудованных

газом			водопроводом		горячим водоснабжением		ванной или душевой	сетевой канализацией	наличие туалета (санузел со смывом)
сетевым	сжиженным (баллонным)	газовой плитой стационарной	в строении	вне строения	центральным	от индивидуальных водонагревателей			
Кыргызская Республика									
855 549	263 101	1 118 650	1 047 389	1 511 863	489 865	97 750	785 222	1 047 389	758 301
773 940	99 158	873 098	931 770	603 508	489 632	79 645	717 865	931 770	706 082
81 609	163 943	245 552	115 619	908 355	233	18 105	67 357	115 619	52 219
Баткенская область									
9 158	5 254	14 412	20 140	60 755	3 807	1 812	17 004	20 140	16 152
7 585	3 954	11 539	19 455	46 848	3 807	1 805	16 357	19 455	15 610
1 573	1 300	2 873	685	13 907	-	7	647	685	542
Джалал-Абадская область									
70 152	6 629	76 781	75 381	218 508	5 972	4 463	70 793	75 381	69 230
70 152	4 825	74 977	70 179	107 697	5 972	3 796	66 432	70 179	65 674
-	1 804	1 804	5 202	110 811	-	667	4 361	5 202	3 556
Иссык-Кульская область									
-	41 379	41 379	61 045	261 873	8 705	5 947	39 654	61 045	42 835
-	32 738	32 738	56 522	56 897	8 705	5 080	36 730	56 522	40 161
-	8 641	8 641	4 523	204 976	-	867	2 924	4 523	2 674
Нарынская область									
-	1 255	1 255	12 072	37 687	70	875	8 518	12 072	10 778
-	803	803	11 414	20 040	70	672	8 244	11 414	10 661
-	452	452	658	17 647	-	203	274	658	117
Ошская область									
47 555	5 331	52 886	8 118	178 044	27	1 427	2 480	8 118	3 275
7 902	1 369	9 271	4 160	49 370	27	231	1 243	4 160	2 726
39 653	3 962	43 615	3 958	128 674	-	1 196	1 237	3 958	549
Таласская область									
-	30 351	30 351	7 281	74 630	15	635	6 223	7 281	6 241
-	3 148	3 148	5 829	21 857	15	535	5 085	5 829	5 079
-	27 203	27 203	1 452	52 773	-	100	1 138	1 452	1 162
Чуйская область									
81 645	141 784	223 429	158 644	422 011	28 977	24 485	112 129	158 644	97 452
44 404	21 782	66 186	62 659	61 398	28 977	9 953	56 197	62 659	54 321
37 241	120 002	157 243	95 985	360 613	-	14 532	55 932	95 985	43 131
г. Бишкек									
488 910	11 325	500 235	599 875	130 345	432 022	40 680	438 806	599 875	413 329
485 768	11 300	497 068	597 067	129 546	431 789	40 227	438 210	597 067	413 034
3 142	25	3 167	2 808	799	233	453	596	2 808	295
г. Ош									
158 129	19 793	177 922	104 833	128 010	10 270	17 426	89 615	104 833	99 009
158 129	19 239	177 368	104 485	109 855	10 270	17 346	89 367	104 485	98 816
-	554	554	348	18 155	-	80	248	348	193

⁷ В этой и последующих таблицах 4.1-4.7 раздела 4, таблицах 7.1-7.5 раздела 7, в численность населения по видам благоустройства жилых помещений не включено население, постоянно проживающее в прочих помещениях и в помещениях коллективного проживания институциональных учреждений.

4.2. Структура населения по видам благоустройства жилых помещений, занимаемых под постоянное проживание⁷

(в процентах к общей численности населения, указавшего основные типы жилых помещений)

	Доля населения, проживающее						
	электричеством	электроплитой стационарной напольной	отоплением				
			центра-льным	от котельной	от индиви-дуальных котлов	печным	другие виды отопления
Кыргызская Республика							
Всего	98,4	8,5	7,2	6,1	7,1	78,2	0,1
Городские поселения	98,9	14,5	21,3	16,5	11,9	48,9	0,3
Сельская местность	98,1	5,4	-	0,8	4,6	93,1	0,0
Баткенская область							
Всего	97,7	0,7	-	3,6	3,1	91,1	-
Городские поселения	97,9	0,8	-	15,1	8,9	73,8	-
Сельская местность	97,6	0,7	-	0,0	1,3	96,5	-
Джалал-Абадская область							
Всего	98,3	12,1	-	4,2	5,3	88,6	0,5
Городские поселения	99,1	32,3	-	17,8	18,3	60,6	2,1
Сельская местность	98,1	6,3	-	0,3	1,6	96,7	-
Иссык-Кульская область							
Всего	98,9	4,9	-	7,9	6,1	84,9	-
Городские поселения	99,4	2,6	-	27,5	10,2	61,3	-
Сельская местность	98,6	5,8	-	0,1	4,4	94,2	-
Нарынская область							
Всего	97,3	0,8	-	2,6	8,7	87,3	-
Городские поселения	99,3	3,4	-	17,0	23,7	58,6	-
Сельская местность	97,0	0,4	-	0,1	6,1	92,3	-
Ошская область							
Всего	97,9	1,1	-	0,5	1,8	96,0	-
Городские поселения	98,4	2,7	-	5,6	8,6	84,2	-
Сельская местность	97,9	0,9	-	-	1,2	97,1	-
Таласская область							
Всего	98,4	19,2	-	2,3	6,8	89,5	-
Городские поселения	98,7	14,6	-	14,6	7,9	76,1	-
Сельская местность	98,4	20,0	-	0,2	6,6	91,7	-
Чуйская область							
Всего	98,6	8,5	-	9,2	13,8	75,9	0,1
Городские поселения	98,4	8,8	-	33,6	13,0	51,7	-
Сельская местность	98,7	8,4	-	3,7	13,9	81,3	0,1
г. Бишкек							
Всего	99,1	14,6	46,5	6,5	12,2	33,8	-
Городские поселения	99,1	14,7	46,8	6,5	12,1	33,7	-
Сельская местность	97,8	3,1	-	6,1	34,0	59,1	-
г. Ош							
Всего	98,8	24,6	-	35,4	6,2	57,3	-
Городские поселения	98,8	19,1	-	39,3	6,6	52,9	-
Сельская местность	99,1	74,2	-	-	2,9	96,3	-

в жилых помещениях, оборудованных

газом			водопроводом		горячим водоснабжением		ванной или душевой	сетевой канализацией	наличие туалета (санузел со смывом)	
сетевым	сжиженным (баллонным)	газовой плитой стационарной	в строении	вне строения	центральным	от индивидуальных водонагревателей				
Кыргызская Республика										
16,2	5,0	21,2	19,8	28,6	9,3	1,9	14,9	19,8	14,3	
43,3	5,6	48,8	52,1	33,8	27,4	4,5	40,2	52,1	39,5	
2,3	4,7	7,0	3,3	26,0	0,0	0,5	1,9	3,3	1,5	
Баткенская область										
2,2	1,2	3,4	4,8	14,3	0,9	0,4	4,0	4,8	3,8	
7,5	3,9	11,4	19,3	46,4	3,8	1,8	16,2	19,3	15,5	
0,5	0,4	0,9	0,2	4,3	-	-	0,2	0,2	0,2	
Джалал-Абадская область										
7,0	0,7	7,7	7,5	21,8	0,6	0,5	7,1	7,5	6,9	
31,4	2,2	33,5	31,4	48,2	2,7	1,7	29,7	31,4	29,4	
-	0,2	0,2	0,7	14,3	-	0,1	0,6	0,7	0,5	
Иссык-Кульская область										
-	9,5	9,5	14,1	60,4	2,0	1,4	9,1	14,1	9,9	
-	26,5	26,5	45,8	46,1	7,1	4,1	29,8	45,8	32,5	
-	2,8	2,8	1,5	66,0	-	0,3	0,9	1,5	0,9	
Нарынская область										
-	0,5	0,5	4,7	14,7	0,0	0,3	3,3	4,7	4,2	
-	2,1	2,1	29,9	52,4	0,2	1,8	21,6	29,9	27,9	
-	0,2	0,2	0,3	8,1	-	0,1	0,1	0,3	0,1	
Ошская область										
4,3	0,5	4,8	0,7	16,2	-	0,1	0,2	0,7	0,3	
9,1	1,6	10,7	4,8	56,8	0,0	0,3	1,4	4,8	3,1	
3,9	0,4	4,3	0,4	12,8	-	0,1	0,1	0,4	0,1	
Таласская область										
-	13,5	13,5	3,2	33,2	0,0	0,3	2,8	3,2	2,8	
-	9,6	9,6	17,8	66,6	0,1	1,6	15,5	17,8	15,5	
-	14,2	14,2	0,8	27,5	-	0,1	0,6	0,8	0,6	
Чуйская область										
10,4	18,1	28,5	20,3	53,9	3,7	3,1	14,3	20,3	12,4	
31,2	15,3	46,5	44,0	43,1	20,4	7,0	39,5	44,0	38,2	
5,8	18,7	24,5	15,0	56,3	-	2,3	8,7	15,0	6,7	
г. Бишкек										
59,9	1,4	61,2	73,4	16,0	52,9	5,0	53,7	73,4	50,6	
59,8	1,4	61,2	73,5	15,9	53,1	5,0	53,9	73,5	50,8	
77,7	0,6	78,3	69,4	19,8	5,8	11,2	14,7	69,4	7,3	
г. Ош										
62,8	7,9	70,6	41,6	50,8	4,1	6,9	35,6	41,6	39,3	
69,7	8,5	78,2	46,1	48,4	4,5	7,7	39,4	46,1	43,6	
-	2,2	2,2	1,4	72,2	-	0,3	1,0	1,4	0,8	

4.3. Домохозяйства по видам благоустройства жилых помещений, занимаемых под постоянное проживание⁷

	Число домохозяйств, единиц	проживающих						
		электричеством	электроплитой стационарной напольной	отоплением				
				центра-льным	от котельной	от индиви-дуальных котлов	печным	другие виды отопления
Кыргызская Республика								
Всего	1 137 975	1 119 911	107 275	115 505	102 916	95 435	806 988	1 324
Городские поселения	469 328	464 604	68 610	115 505	93 706	57 845	195 765	1 206
Сельская местность	668 647	655 307	38 665	-	9 210	37 590	611 223	118
Баткенская область								
Всего	79 712	77 668	613	-	5 088	2 985	69 715	-
Городские поселения	22 828	22 326	213	-	5 071	2 195	15 007	-
Сельская местность	56 884	55 342	400	-	17	790	54 708	-
Джалал-Абадская область								
Всего	185 724	182 559	24 549	-	11 842	13 091	156 684	1 206
Городские поселения	52 245	51 790	16 379	-	11 231	10 534	28 486	1 206
Сельская местность	133 479	130 769	8 170	-	611	2 557	128 198	-
Иссык-Кульская область								
Всего	102 537	101 333	5 053	-	11 437	7 221	82 591	-
Городские поселения	35 000	34 817	897	-	11 317	3 772	19 566	-
Сельская местность	67 537	66 516	4 156	-	120	3 449	63 025	-
Нарынская область								
Всего	51 019	49 602	494	-	1 770	4 936	43 580	-
Городские поселения	8 934	8 878	330	-	1 726	2 272	4 879	-
Сельская местность	42 085	40 724	164	-	44	2 664	38 701	-
Ошская область								
Всего	187 146	183 193	2 061	-	1 151	4 144	178 435	-
Городские поселения	15 307	15 066	435	-	1 151	1 748	12 166	-
Сельская местность	171 839	168 127	1 626	-	-	2 396	166 269	-
Таласская область								
Всего	44 109	43 392	8 419	-	1 652	3 108	38 702	-
Городские поселения	8 296	8 181	1 235	-	1 559	671	5 951	-
Сельская местность	35 813	35 211	7 184	-	93	2 437	32 751	-
Чуйская область								
Всего	204 209	201 187	18 119	-	27 699	29 162	144 860	118
Городские поселения	48 350	47 657	4 359	-	19 425	6 298	21 907	-
Сельская местность	155 859	153 530	13 760	-	8 274	22 864	122 953	118
г. Бишкек								
Всего	226 720	224 751	35 475	115 505	16 821	26 841	65 598	-
Городские поселения	225 910	223 962	35 452	115 505	16 770	26 555	65 132	-
Сельская местность	810	789	23	-	51	286	466	-
г. Ош								
Всего	56 799	56 226	12 492	-	25 456	3 947	26 823	-
Городские поселения	52 458	51 927	9 310	-	25 456	3 800	22 671	-
Сельская местность	4 341	4 299	3 182	-	-	147	4 152	-

в жилых помещениях, оборудованных

газом			водопроводом		горячим водоснабжением		ванной или душевой	сетевой канализацией	наличие туалета (санузел со смывом)	
сетевым	сжиженным (баллонным)	газовой плитой стационарной	в строении	вне строения	центральным	от индивидуальных водонагревателей				
Кыргызская Республика										
237 163	65 025	302 188	309 939	325 768	152 714	26 647	239 436	309 939	233 829	
218 425	26 012	244 437	277 688	135 037	152 666	22 003	219 348	277 688	217 221	
18 738	39 013	57 751	32 251	190 731	48	4 644	20 088	32 251	16 608	
Баткенская область										
2 405	1 081	3 486	6 040	12 159	1 293	180	5 408	6 040	5 236	
2 102	837	2 939	5 865	9 680	1 293	179	5 241	5 865	5 089	
303	244	547	175	2 479	-	1	167	175	147	
Джалал-Абадская область										
18 194	1 430	19 624	20 723	42 178	2 000	1 165	19 482	20 723	19 206	
18 194	1 211	19 405	19 379	23 206	2 000	992	18 345	19 379	18 255	
-	219	219	1 344	18 972	-	173	1 137	1 344	951	
Иссык-Кульская область										
-	10 603	10 603	19 292	58 990	2 786	1 665	13 072	19 292	14 345	
-	8 505	8 505	17 774	14 590	2 786	1 372	11 964	17 774	13 312	
-	2 098	2 098	1 518	44 400	-	293	1 108	1 518	1 033	
Нарынская область										
-	288	288	3 147	8 227	15	206	2 267	3 147	2 868	
-	202	202	3 008	4 465	15	165	2 210	3 008	2 840	
-	86	86	139	3 762	-	41	57	139	28	
Ошская область										
8 064	810	8 874	1 752	30 661	6	161	581	1 752	879	
1 622	234	1 856	1 097	8 561	6	55	335	1 097	747	
6 442	576	7 018	655	22 100	-	106	246	655	132	
Таласская область										
-	5 920	5 920	2 284	15 086	4	190	1 974	2 284	2 013	
-	874	874	1 887	5 196	4	168	1 657	1 887	1 674	
-	5 046	5 046	397	9 890	-	22	317	397	339	
Чуйская область										
27 440	37 593	65 033	51 752	104 346	11 838	7 605	39 141	51 752	35 646	
16 080	6 961	23 041	24 371	18 427	11 838	3 710	22 268	24 371	21 772	
11 360	30 632	41 992	27 381	85 919	-	3 895	16 873	27 381	13 874	
г. Бишкек										
144 357	3 027	147 384	176 045	29 936	131 961	11 047	132 859	176 045	125 942	
143 724	3 022	146 746	175 474	29 789	131 913	10 952	132 728	175 474	125 879	
633	5	638	571	147	48	95	131	571	63	
г. Ош										
36 703	4 273	40 976	28 904	24 185	2 811	4 428	24 652	28 904	27 694	
36 703	4 166	40 869	28 833	21 123	2 811	4 410	24 600	28 833	27 653	
-	107	107	71	3 062	-	18	52	71	41	

4.4. Структура домохозяйств по видам благоустройства жилых помещений, занимаемых под постоянное проживание⁷

(в процентах к общему числу домохозяйств, указавших основные типы жилых помещений)

	Доля населения,						
	электричеством	электроплитой стационарной напольной	отоплением				
			центра-льным	от котель-ной	от индиви-дуальных котлов	печным	другие виды отопле-ния
Кыргызская Республика							
Всего	98,4	9,4	10,2	9,0	8,4	70,9	0,1
Городские поселения	99,0	14,6	24,6	20,0	12,3	41,7	0,3
Сельская местность	98,0	5,8	-	1,4	5,6	91,4	0,0
Баткенская область							
Всего	97,4	0,8	-	6,4	3,7	87,5	-
Городские поселения	97,8	0,9	-	22,2	9,6	65,7	-
Сельская местность	97,3	0,7	-	0,0	1,4	96,2	-
Джалал-Абадская область							
Всего	98,3	13,2	-	6,4	7,1	84,4	0,7
Городские поселения	99,1	31,4	-	21,5	20,2	54,5	2,3
Сельская местность	98,0	6,1	-	0,5	1,9	96,0	-
Иссык-Кульская область							
Всего	98,8	4,9	-	11,2	7,0	80,6	-
Городские поселения	99,5	2,6	-	32,3	10,8	55,9	-
Сельская местность	98,5	6,2	-	0,2	5,1	93,3	-
Нарынская область							
Всего	97,2	1,0	-	3,5	9,7	85,4	-
Городские поселения	99,4	3,7	-	19,3	25,4	54,6	-
Сельская местность	96,8	0,4	-	0,1	6,3	92,0	-
Ошская область							
Всего	97,9	1,1	-	0,6	2,2	95,4	-
Городские поселения	98,4	2,8	-	7,5	11,4	79,5	-
Сельская местность	97,8	1,0	-	-	1,4	96,8	-
Таласская область							
Всего	98,4	19,1	-	3,8	7,1	87,7	-
Городские поселения	98,6	14,9	-	18,8	8,1	71,7	-
Сельская местность	98,3	20,1	-	0,3	6,8	91,5	-
Чуйская область							
Всего	98,5	8,9	-	13,6	14,3	70,9	0,1
Городские поселения	98,6	9,0	-	40,2	13,0	45,3	-
Сельская местность	98,5	8,8	-	5,3	14,7	78,9	0,1
г. Бишкек							
Всего	99,1	15,7	51,0	7,4	11,8	28,9	-
Городские поселения	99,1	15,7	51,1	7,4	11,8	28,8	-
Сельская местность	97,4	2,8	-	6,3	35,3	57,5	-
г. Ош							
Всего	99,0	22,0	-	44,8	7,0	47,2	-
Городские поселения	99,0	17,8	-	48,5	7,2	43,2	-
Сельская местность	99,0	73,3	-	-	3,4	95,7	-

проживающее в жилых помещениях, оборудованных

газом			водопроводом		горячим водоснабжением		ванной или душевой	сетевой канализацией	наличие туалета (санузел со смывом)	
сетевым	сжиженным (баллонным)	газовой плитой стационарной	в строении	вне строения	центральным	от индивидуальных водонагревателей				
Кыргызская Республика										
20,8	5,7	26,6	27,2	28,6	13,4	2,3	21,0	27,2	20,6	
46,5	5,5	52,1	59,2	28,8	32,5	4,7	46,7	59,2	46,3	
2,8	5,8	8,6	4,8	28,5	0,0	0,7	3,0	4,8	2,5	
Баткенская область										
3,0	1,4	4,4	7,6	15,3	1,6	0,2	6,8	7,6	6,6	
9,2	3,7	12,9	25,7	42,4	5,7	0,8	23,0	25,7	22,3	
0,5	0,4	1,0	0,3	4,4	-	-	0,3	0,3	0,3	
Джалал-Абадская область										
9,8	0,8	10,6	11,2	22,7	1,1	0,6	10,5	11,2	10,3	
34,8	2,3	37,1	37,1	44,4	3,8	1,9	35,1	37,1	34,9	
-	0,2	0,2	1,0	14,2	-	0,1	0,9	1,0	0,7	
Иссык-Кульская область										
-	10,3	10,3	18,8	57,5	2,7	1,6	12,8	18,8	14,0	
-	24,3	24,3	50,8	41,7	8,0	3,9	34,2	50,8	38,0	
-	3,1	3,1	2,3	65,7	-	0,4	1,6	2,3	1,5	
Нарынская область										
-	0,6	0,6	6,2	16,1	0,0	0,4	4,4	6,2	5,6	
-	2,3	2,3	33,7	50,0	0,2	1,9	24,7	33,7	31,8	
-	0,2	0,2	0,3	8,9	-	0,1	0,1	0,3	0,1	
Ошская область										
4,3	0,4	4,7	0,9	16,4	-	0,1	0,3	0,9	0,5	
10,6	1,5	12,1	7,2	55,9	0,0	0,4	2,2	7,2	4,9	
3,8	0,3	4,1	0,4	12,9	-	0,1	0,1	0,4	0,1	
Таласская область										
-	13,4	13,4	5,2	34,2	0,0	0,4	4,5	5,2	4,6	
-	10,5	10,5	22,8	62,6	0,1	2,0	20,0	22,8	20,2	
-	14,1	14,1	1,1	27,6	-	0,1	0,9	1,1	1,0	
Чуйская область										
13,4	18,4	31,9	25,3	51,1	5,8	3,7	19,2	25,3	17,5	
33,3	14,4	47,7	50,4	38,1	24,5	7,7	46,1	50,4	45,0	
7,3	19,7	26,9	17,6	55,1	-	2,5	10,8	17,6	8,9	
г. Бишкек										
63,7	1,3	65,0	77,7	13,2	58,2	4,9	58,6	77,7	55,6	
63,6	1,3	65,0	77,7	13,2	58,4	4,9	58,8	77,7	55,7	
78,2	0,6	78,8	70,5	18,2	5,9	11,7	16,2	70,5	7,8	
г. Ош										
64,6	7,5	72,1	50,9	42,6	5,0	7,8	43,4	50,9	48,8	
70,0	7,9	77,9	55,0	40,3	5,4	8,4	46,9	55,0	52,7	
-	2,5	2,5	1,6	70,5	-	0,4	1,2	1,6	0,9	

4.5. Население и домохозяйства по видам благоустройства и типам жилых помещений, занимаемых под постоянное проживание⁷

	Всего в жилых помеще- ниях	в том числе проживают в				
		индиви- дуальном доме	части индиви- дуального дома	отдельной квартире	общей (комму- нальной) квартире	комнате (квартире) в обще- житии
Кыргызская Республика						
Всего						
Население, человек	5 287 166	4 328 343	39 735	845 842	23 123	50 123
из них проживающие в помещении, оборудованном:						
электричеством	5 200 658	4 245 235	39 268	843 100	23 035	50 020
электроплитой стационарной напольной	449 851	292 953	3 482	113 359	9 892	30 165
отоплением:						
центральным	380 050	3 777	137	339 351	7 855	28 930
от котельной	322 230	10 215	347	289 000	5 787	16 881
от индивидуальных котлов	372 685	238 863	6 984	119 601	3 134	4 103
печным	4 132 704	4 005 162	31 730	90 223	5 589	-
другие виды отопления	4 993	859	76	3 282	670	106
газом:						
сетевым	855 549	311 812	6 509	518 374	6 747	12 107
сжиженным (баллонным)	263 101	209 776	4 035	48 125	673	492
газовой плитой стационарной	1 118 650	521 588	10 544	566 499	7 420	12 599
водопроводом:						
в строении	1 047 389	254 158	11 784	724 978	13 891	42 578
вне строения	1 511 863	1 368 892	22 175	105 544	8 780	6 472
горячим водоснабжением:						
центральным	489 865	10 358	239	437 380	9 268	32 620
от индивидуального водонагревателя	97 750	43 991	2 032	50 821	235	671
ванной или душевой	785 222	71 154	5 222	674 676	10 727	23 443
сетевой канализацией	1 047 389	254 158	11 784	724 978	13 891	42 578
наличие туалета (санузел со смывом)	758 301	37 842	3 642	669 038	12 731	35 048
Число домохозяйств, единиц	1 137 975	850 298	9 924	254 108	6 362	17 283
из них проживающие в помещении, оборудованном:						
электричеством	1 119 911	833 181	9 820	253 327	6 332	17 251
электроплитой стационарной напольной	107 275	59 411	834	33 383	2 909	10 738
отоплением:						
центральным	115 505	1 039	45	101 423	2 401	10 597
от котельной	102 916	2 415	107	93 245	1 640	5 509
от индивидуальных котлов	95 435	57 402	1 849	34 228	841	1 115
печным	806 988	774 976	7 799	22 883	1 330	-
другие виды отопления	1 324	182	21	971	120	30
газом:						
сетевым	237 163	72 218	1 897	157 329	1 711	4 008
сжиженным (баллонным)	65 025	48 891	1 046	14 765	192	131
газовой плитой стационарной	302 188	121 109	2 943	172 094	1 903	4 139
водопроводом:						
в строении	309 939	64 472	3 240	223 297	4 045	14 885
вне строения	325 768	289 803	5 343	26 637	2 197	1 788
горячим водоснабжением:						
центральным	152 714	2 732	74	135 288	2 761	11 859
от индивидуального водонагревателя	26 647	10 356	538	15 482	70	201
ванной или душевой	239 436	17 791	1 376	208 582	3 094	8 593
сетевой канализацией	309 939	64 472	3 240	223 297	4 045	14 885
наличие туалета (санузел со смывом)	233 829	9 806	989	207 187	3 746	12 101

	Всего в жилых помеще- ниях	в том числе проживают в				
		индиви- дуальном доме	части индиви- дуального дома	отдельной квартире	общей (комму- нальной) квартире	комнате (квартире) в обще- житии
Городские поселения						
Население, человек	1 787 942	953 278	22 432	742 929	20 685	48 618
из них проживающие в помещении, оборудованном:						
электричеством	1 768 250	936 349	22 118	740 661	20 600	48 522
электроплитой стационарной напольной	259 633	113 855	1 797	104 114	9 790	30 077
отоплением:						
центральным	380 050	3 777	137	339 351	7 855	28 930
от котельной	295 060	10 070	347	263 154	5 497	15 992
от индивидуальных котлов	213 500	124 423	4 317	79 153	2 042	3 565
печным	873 409	797 223	17 241	54 409	4 536	-
другие виды отопления	4 588	856	76	2 951	670	35
газом:						
сетевым	773 940	245 850	6 187	503 420	6 414	12 069
сжиженным (баллонным)	99 158	63 502	957	33 686	652	361
газовой плитой стационарной	873 098	309 352	7 144	537 106	7 066	12 430
водопроводом:						
в строении	931 770	200 007	8 030	668 402	13 756	41 575
вне строения	603 508	514 230	12 123	64 432	6 630	6 093
горячим водоснабжением:						
центральным	489 632	10 222	239	437 283	9 268	32 620
от индивидуального водонагревателя	79 645	32 876	1 487	44 517	108	657
ванной или душевой	717 865	51 821	3 073	629 306	10 600	23 065
сетевой канализацией	931 770	200 007	8 030	668 402	13 756	41 575
наличие туалета (санузел со смывом)	706 082	31 555	2 306	624 964	12 604	34 653
Число домохозяйств, единиц	469 328	215 902	5 935	224 877	5 732	16 882
из них проживающие в помещении, оборудованном:						
электричеством	464 604	211 969	5 864	224 216	5 703	16 852
электроплитой стационарной напольной	68 610	24 140	451	30 425	2 877	10 717
отоплением:						
центральным	115 505	1 039	45	101 423	2 401	10 597
от котельной	93 706	2 387	107	84 399	1 553	5 260
от индивидуальных котлов	57 845	32 579	1 238	22 494	545	989
печным	195 765	175 783	4 453	14 445	1 084	-
другие виды отопления	1 206	181	21	878	120	6
газом:						
сетевым	218 425	58 819	1 812	152 164	1 629	4 001
сжиженным (баллонным)	26 012	15 011	267	10 443	185	106
газовой плитой стационарной	244 437	73 830	2 079	162 607	1 814	4 107
водопроводом:						
в строении	277 688	51 465	2 334	205 285	4 003	14 601
вне строения	135 037	111 927	3 022	16 747	1 649	1 692
горячим водоснабжением:						
центральным	152 666	2 706	74	135 266	2 761	11 859
от индивидуального водонагревателя	22 003	7 980	401	13 397	30	195
ванной или душевой	219 348	13 285	856	193 678	3 054	8 475
сетевой канализацией	277 688	51 465	2 334	205 285	4 003	14 601
наличие туалета (санузел со смывом)	217 221	8 233	632	192 673	3 706	11 977

	Всего в жилых помеще- ниях	в том числе проживают в				
		индиви- дуальном доме	части индиви- дуального дома	отдельной квартире	общей (комму- нальной) квартире	комнате (квартире) в обще- житии
Сельская местность						
Население, человек	3 499 224	3 375 065	17 303	102 913	2 438	1 505
из них проживающие в помещении, оборудованном:						
электричеством	3 432 408	3 308 886	17 150	102 439	2 435	1 498
электроплитой стационарной напольной отоплением:	190 218	179 098	1 685	9 245	102	88
центральным	-	-	-	-	-	-
от котельной	27 170	145	-	25 846	290	889
от индивидуальных котлов	159 185	114 440	2 667	40 448	1 092	538
печным	3 259 295	3 207 939	14 489	35 814	1 053	-
другие виды отопления	405	3	-	331	-	71
газом:						
сетевым	81 609	65 962	322	14 954	333	38
сжиженным (баллонным)	163 943	146 274	3 078	14 439	21	131
газовой плитой стационарной	245 552	212 236	3 400	29 393	354	169
водопроводом:						
в строении	115 619	54 151	3 754	56 576	135	1 003
вне строения	908 355	854 662	10 052	41 112	2 150	379
горячим водоснабжением:						
центральным	233	136	-	97	-	-
от индивидуального водонагревателя	18 105	11 115	545	6 304	127	14
ванной или душевой	67 357	19 333	2 149	45 370	127	378
сетевой канализацией	115 619	54 151	3 754	56 576	135	1 003
наличие туалета (санузел со смывом)	52 219	6 287	1 336	44 074	127	395
Число домохозяйств, единиц	668 647	634 396	3 989	29 231	630	401
из них проживающие в помещении, оборудованном:						
электричеством	655 307	621 212	3 956	29 111	629	399
электроплитой стационарной напольной отоплением:	38 665	35 271	383	2 958	32	21
центральным						
от котельной	9 210	28	-	8 846	87	249
от индивидуальных котлов	37 590	24 823	611	11 734	296	126
печным	611 223	599 193	3 346	8 438	246	-
другие виды отопления	118	1	-	93	-	24
газом:						
сетевым	18 738	13 399	85	5 165	82	7
сжиженным (баллонным)	39 013	33 880	779	4 322	7	25
газовой плитой стационарной	57 751	47 279	864	9 487	89	32
водопроводом:						
в строении	32 251	13 007	906	18 012	42	284
вне строения	190 731	177 876	2 321	9 890	548	96
горячим водоснабжением:						
центральным	48	26	-	22	-	-
от индивидуального водонагревателя	4 644	2 376	137	2 085	40	6
ванной или душевой	20 088	4 506	520	14 904	40	118
сетевой канализацией	32 251	13 007	906	18 012	42	284
наличие туалета (санузел со смывом)	16 608	1 573	357	14 514	40	124

	Всего в жилых помеще- ниях	в том числе проживают в				
		индиви- дуальном доме	части индиви- дуального дома	отдельной квартире	общей (комму- нальной) квартире	комнате (квартире) в обще- житии
Баткенская область						
Всего						
Население, человек	423 561	390 411	3 454	28 908	-	788
из них проживающие в помещении, оборудованном:						
электричеством	413 596	381 319	3 382	28 114	-	781
электроплитой стационарной напольной отоплением:	3 148	2 820	61	263	-	4
центральным						
от котельной	15 323	53	-	14 489	-	781
от индивидуальных котлов	13 176	5 087	18	8 071	-	-
печным	385 882	377 077	3 364	5 441	-	-
другие виды отопления	-	-	-	-	-	-
газом:						
сетевым	9 158	3 267	-	5 871	-	20
сжиженным (баллонным)	5 254	3 239	21	1 993	-	1
газовой плитой стационарной	14 412	6 506	21	7 864	-	21
водопроводом:						
в строении	20 140	2 440	375	16 937	-	388
вне строения	60 755	50 324	2 499	7 584	-	348
горячим водоснабжением:						
центральным	3 807	91	7	3 352	-	357
от индивидуального водонагревателя	1 812	1 645	43	106	-	18
ванной или душевой	17 004	785	360	15 499	-	360
сетевой канализацией	20 140	2 440	375	16 937	-	388
наличие туалета (санузел со смывом)	16 152	460	276	15 063	-	353
Число домохозяйств, единиц	79 712	70 367	688	8 466	-	191
из них проживающие в помещении, оборудованном:						
электричеством	77 668	68 569	674	8 236	-	189
электроплитой стационарной напольной отоплением:	613	522	14	76	-	1
центральным	-	-	-	-	-	-
от котельной	5 088	10	-	4 889	-	189
от индивидуальных котлов	2 985	952	3	2 030	-	-
печным	69 715	67 780	671	1 264	-	-
другие виды отопления	-	-	-	-	-	-
газом:						
сетевым	2 405	560	-	1 836	-	9
сжиженным (баллонным)	1 081	435	5	640	-	1
газовой плитой стационарной	3 486	995	5	2 476	-	10
водопроводом:						
в строении	6 040	337	76	5 530	-	97
вне строения	12 159	9 798	492	1 790	-	79
горячим водоснабжением:						
центральным	1 293	34	2	1 173	-	84
от индивидуального водонагревателя	180	137	9	31	-	3
ванной или душевой	5 408	197	72	5 054	-	85
сетевой канализацией	6 040	337	76	5 530	-	97
наличие туалета (санузел со смывом)	5 236	125	55	4 972	-	84

	Всего в жилых помеще- ниях	в том числе проживают в				
		индиви- дуальном доме	части индиви- дуального дома	отдельной квартире	общей (комму- нальной) квартире	комнате (квартире) в обще- житии
Джалал-Абадская область						
Всего						
Население, человек	1 000 816	900 021	1 806	91 691	3 069	4 229
из них проживающие в помещении, оборудованном:						
электричеством	983 890	883 127	1 788	91 677	3 069	4 229
электроплитой стационарной напольной	120 910	85 767	490	30 865	688	3 100
отоплением:						
центральным	-	-	-	-	-	-
от котельной	41 836	1 428	-	37 319	444	2 645
от индивидуальных котлов	53 112	14 566	259	35 795	943	1 549
печным	886 950	869 821	1 453	14 664	1 012	-
другие виды отопления	4 588	856	76	2 951	670	35
газом:						
сетевым	70 152	29 034	406	39 234	1 272	206
сжиженным (баллонным)	6 629	3 783	92	2 664	23	67
газовой плитой стационарной	76 781	32 817	498	41 898	1 295	273
водопроводом:						
в строении	75 381	6 532	524	65 199	1 073	2 053
вне строения	218 508	189 092	874	24 546	1 892	2 104
горячим водоснабжением:						
центральным	5 972	94	-	5 868	-	10
от индивидуального водонагревателя	4 463	725	102	3 636	-	-
ванной или душевой	70 793	5 412	495	62 872	1 073	941
сетевой канализацией	75 381	6 532	524	65 199	1 073	2 053
наличие туалета (санузел со смывом)	69 230	3 328	345	62 635	1 064	1 858
Число домохозяйств, единиц	185 724	158 760	391	24 874	660	1 039
из них проживающие в помещении, оборудованном:						
электричеством	182 559	155 604	386	24 870	660	1 039
электроплитой стационарной напольной	24 549	15 573	111	7 945	161	759
отоплением:						
центральным	-	-	-	-	-	-
от котельной	11 842	302	-	10 829	81	630
от индивидуальных котлов	13 091	2 801	59	9 594	234	403
печным	156 684	152 917	306	3 236	225	-
другие виды отопления	1 206	181	21	878	120	6
газом:						
сетевым	18 194	6 534	94	11 278	242	46
сжиженным (баллонным)	1 430	795	16	608	5	6
газовой плитой стационарной	19 624	7 329	110	11 886	247	52
водопроводом:						
в строении	20 723	1 479	122	18 430	184	508
вне строения	42 178	35 132	181	5 890	452	523
горячим водоснабжением:						
центральным	2 000	24	-	1 974	-	2
от индивидуального водонагревателя	1 165	176	22	967	-	-
ванной или душевой	19 482	1 192	118	17 769	184	219
сетевой канализацией	20 723	1 479	122	18 430	184	508
наличие туалета (санузел со смывом)	19 206	798	80	17 683	182	463

	Всего в жилых помеще- ниях	в том числе проживают в				
		индиви- дуальном доме	части индиви- дуального дома	отдельной квартире	общей (комму- нальной) квартире	комнате (квартире) в обще- житии
Иссык-Кульская область						
Всего						
Население, человек	433 823	374 708	2 472	54 075	1 410	1 158
из них проживающие в помещении, оборудованном:						
электричеством	428 815	369 746	2 437	54 067	1 407	1 158
электроплитой стационарной напольной	21 141	19 575	147	1 317	21	81
отоплением:						
центральным	-	-	-	-	-	-
от котельной	34 318	127	-	32 934	99	1 158
от индивидуальных котлов	26 297	15 478	141	10 678	-	-
печным	368 079	354 531	2 296	9 944	1 308	-
другие виды отопления	-	-	-	-	-	-
газом:						
сетевым						
сжиженным (баллонным)	41 379	27 203	186	13 881	109	-
газовой плитой стационарной	41 379	27 203	186	13 881	109	-
водопроводом:						
в строении	61 045	16 749	589	42 466	266	975
вне строения	261 873	247 717	1 345	11 512	1 116	183
горячим водоснабжением:						
центральным	8 705	91	-	8 614	-	-
от индивидуального водонагревателя	5 947	2 937	62	2 876	-	72
ванной или душевой	39 654	2 520	89	36 870	-	175
сетевой канализацией	61 045	16 749	589	42 466	266	975
наличие туалета (санузел со смывом)	42 835	1 376	70	40 441	53	895
Число домохозяйств, единиц	102 537	83 656	686	17 282	374	539
из них проживающие в помещении, оборудованном:						
электричеством	101 333	82 465	677	17 279	373	539
электроплитой стационарной напольной	5 053	4 552	35	446	7	13
отоплением:						
центральным	-	-	-	-	-	-
от котельной	11 437	34	-	10 828	36	539
от индивидуальных котлов	7 221	3 514	39	3 668	-	-
печным	82 591	78 995	638	2 621	337	-
другие виды отопления	-	-	-	-	-	-
газом:						
сетевым	-	-	-	-	-	-
сжиженным (баллонным)	10 603	6 258	48	4 275	22	-
газовой плитой стационарной	10 603	6 258	48	4 275	22	-
водопроводом:						
в строении	19 292	4 443	183	14 114	65	487
вне строения	58 990	55 126	370	3 141	301	52
горячим водоснабжением:						
центральным	2 786	21	-	2 765	-	-
от индивидуального водонагревателя	1 665	694	13	946	-	12
ванной или душевой	13 072	647	31	12 348	-	46
сетевой канализацией	19 292	4 443	183	14 114	65	487
наличие туалета (санузел со смывом)	14 345	363	23	13 496	12	451

	Всего в жилых помеще- ниях	в том числе проживают в				
		индиви- дуальном доме	части индиви- дуального дома	отдельной квартире	общей (комму- нальной) квартире	комнате (квартире) в обще- житии
Нарынская область						
Всего						
Население, человек	256 387	235 991	1 943	16 946	1 421	86
из них проживающие в помещении, оборудованном:						
электричеством	249 463	229 148	1 881	16 927	1 421	86
электроплитой стационарной напольной отоплением:	2 138	1 377	14	743	4	-
центральным	-	-	-	-	-	-
от котельной	6 633	233	-	5 757	643	-
от индивидуальных котлов	22 254	13 606	201	7 818	543	86
печным	223 808	218 544	1 680	3 349	235	-
другие виды отопления	-	-	-	-	-	-
газом:						
сетевым						
сжиженным (баллонным)	1 255	980	10	265	-	-
газовой плитой стационарной	1 255	980	10	265	-	-
водопроводом:						
в строении	12 072	1 400	75	9 937	586	74
вне строения	37 687	29 706	366	6 786	817	12
горячим водоснабжением:						
центральным	70	6	-	58	6	-
от индивидуального водонагревателя	875	431	-	444	-	-
ванной или душевой	8 518	568	27	7 263	586	74
сетевой канализацией	12 072	1 400	75	9 937	586	74
наличие туалета (санузел со смывом)	10 778	350	21	9 760	573	74
Число домохозяйств, единиц	51 019	45 783	424	4 433	368	11
из них проживающие в помещении, оборудованном:						
электричеством	49 602	44 381	413	4 429	368	11
электроплитой стационарной напольной отоплением:	494	283	3	207	1	-
центральным	-	-	-	-	-	-
от котельной	1 770	51	-	1 559	160	-
от индивидуальных котлов	4 936	2 631	42	2 099	153	11
печным	43 580	42 384	371	770	55	-
другие виды отопления	-	-	-	-	-	-
газом:						
сетевым	-	-	-	-	-	-
сжиженным (баллонным)	288	207	2	79	-	-
газовой плитой стационарной	288	207	2	79	-	-
водопроводом:						
в строении	3 147	305	17	2 668	149	8
вне строения	8 227	6 213	86	1 710	215	3
горячим водоснабжением:						
центральным	15	1	-	13	1	-
от индивидуального водонагревателя	206	88	-	118	-	-
ванной или душевой	2 267	124	6	1 980	149	8
сетевой канализацией	3 147	305	17	2 668	149	8
наличие туалета (санузел со смывом)	2 868	82	5	2 627	146	8

	Всего в жилых помеще- ниях	в том числе проживают в				
		индиви- дуальном доме	части индиви- дуального дома	отдельной квартире	общей (комму- нальной) квартире	комнате (квартире) в обще- житии
Ошская область						
Всего						
Население, человек	1 096 006	1 080 893	89	14 680	344	-
из них проживающие в помещении, оборудованном:						
электричеством	1 073 467	1 058 435	78	14 610	344	-
электроплитой стационарной напольной отоплением:	11 575	10 519	-	1 056	-	-
центральным	-	-	-	-	-	-
от котельной	4 895	1 285	-	3 610	-	-
от индивидуальных котлов	19 329	9 561	-	9 424	344	-
печным	1 052 570	1 050 918	78	1 574	-	-
другие виды отопления	-	-	-	-	-	-
газом:						
сетевым	47 555	44 102	13	3 440	-	-
сжиженным (баллонным)	5 331	5 036	-	295	-	-
газовой плитой стационарной	52 886	49 138	13	3 735	-	-
водопроводом:						
в строении	8 118	4 054	-	4 064	-	-
вне строения	178 044	167 452	-	10 248	344	-
горячим водоснабжением:						
центральным	27	21	-	6	-	-
от индивидуального водонагревателя	1 427	1 221	-	206	-	-
ванной или душевой	2 480	1 316	-	1 164	-	-
сетевой канализацией	8 118	4 054	-	4 064	-	-
наличие туалета (санузел со смывом)	3 275	301	-	2 974	-	-
Число домохозяйств, единиц	187 146	183 306	12	3 750	78	-
из них проживающие в помещении, оборудованном:						
электричеством	183 193	179 373	11	3 731	78	-
электроплитой стационарной напольной отоплением:	2 061	1 782	-	279	-	-
центральным	-	-	-	-	-	-
от котельной	1 151	211	-	940	-	-
от индивидуальных котлов	4 144	1 645	-	2 421	78	-
печным	178 435	178 055	11	369	-	-
другие виды отопления	-	-	-	-	-	-
газом:						
сетевым	8 064	7 177	2	885	-	-
сжиженным (баллонным)	810	731	-	79	-	-
газовой плитой стационарной	8 874	7 908	2	964	-	-
водопроводом:						
в строении	1 752	610	-	1 142	-	-
вне строения	30 661	28 056	-	2 527	78	-
горячим водоснабжением:						
центральным	6	4	-	2	-	-
от индивидуального водонагревателя	161	111	-	50	-	-
ванной или душевой	581	240	-	341	-	-
сетевой канализацией	1 752	610	-	1 142	-	-
наличие туалета (санузел со смывом)	879	58	-	821	-	-

	Всего в жилых помеще- ниях	в том числе проживают в				
		индиви- дуальном доме	части индиви- дуального дома	отдельной квартире	общей (комму- нальной) квартире	комнате (квартире) в обще- житии
Таласская область						
Всего						
Население, человек	224 736	213 257	226	10 621	219	413
из них проживающие в помещении, оборудованном:						
электричеством	221 148	209 689	216	10 611	219	413
электроплитой стационарной напольной отоплением:	43 191	42 282	22	861	-	26
центральным	-	-	-	-	-	-
от котельной	5 152	354	-	4 166	219	413
от индивидуальных котлов	15 259	12 782	33	2 444	-	-
печным	201 053	196 863	189	4 001	-	-
другие виды отопления	-	-	-	-	-	-
газом:						
сетевым	-	-	-	-	-	-
сжиженным (баллонным)	30 351	28 441	16	1 804	-	90
газовой плитой стационарной водопроводом:	30 351	28 441	16	1 804	-	90
в строении	7 281	867	15	6 027	123	249
вне строения	74 630	69 929	118	4 429	8	146
горячим водоснабжением:						
центральным	15	15	-	-	-	-
от индивидуального водонагревателя	635	254	-	378	3	-
ванной или душевой	6 223	437	-	5 772	12	2
сетевой канализацией	7 281	867	15	6 027	123	249
наличие туалета (санузел со смывом)	6 241	127	-	5 989	123	2
Число домохозяйств, единиц	44 109	40 871	57	2 991	72	118
из них проживающие в помещении, оборудованном:						
электричеством	43 392	40 160	55	2 987	72	118
электроплитой стационарной напольной отоплением:	8 419	8 134	6	274	-	5
центральным	-	-	-	-	-	-
от котельной	1 652	71	-	1 391	72	118
от индивидуальных котлов	3 108	2 392	6	710	-	-
печным	38 702	37 766	50	886	-	-
другие виды отопления	-	-	-	-	-	-
газом:						
сетевым	-	-	-	-	-	-
сжиженным (баллонным)	5 920	5 346	3	538	-	33
газовой плитой стационарной водопроводом:	5 920	5 346	3	538	-	33
в строении	2 284	196	3	1 944	45	96
вне строения	15 086	14 027	32	1 005	3	19
горячим водоснабжением:						
центральным	4	4	-	-	-	-
от индивидуального водонагревателя	190	57	-	132	1	-
ванной или душевой	1 974	105	-	1 863	4	2
сетевой канализацией	2 284	196	3	1 944	45	96
наличие туалета (санузел со смывом)	2 013	33	-	1 933	45	2

	Всего в жилых помеще- ниях	в том числе проживают в				
		индиви- дуальном доме	части индиви- дуального дома	отдельной квартире	общей (комму- нальной) квартире	комнате (квартире) в обще- житии
Чуйская область						
Всего						
Население, человек	783 104	634 693	15 540	129 639	1 361	1 871
из них проживающие в помещении, оборудованном:						
электричеством	772 272	624 341	15 457	129 242	1 361	1 871
электроплитой стационарной напольной	66 523	51 971	1 705	12 720	22	105
отоплением:						
центральным	-	-	-	-	-	-
от котельной	71 756	1 159	221	68 916	145	1 315
от индивидуальных котлов	107 748	72 731	2 679	31 235	618	485
печным	594 172	552 323	12 557	28 694	598	-
другие виды отопления	405	3	-	331	-	71
газом:						
сетевым	81 645	33 677	557	46 831	333	247
сжиженным (баллонным)	141 784	120 992	3 179	17 479	41	93
газовой плитой стационарной	223 429	154 669	3 736	64 310	374	340
водопроводом:						
в строении	158 644	51 687	4 329	100 917	131	1 580
вне строения	422 011	387 686	9 725	23 145	1 187	268
горячим водоснабжением:						
центральным	28 977	838	7	28 112	-	20
от индивидуального водонагревателя	24 485	10 989	727	12 608	127	34
ванной или душевой	112 129	19 845	2 604	88 764	131	785
сетевой канализацией	158 644	51 687	4 329	100 917	131	1 580
наличие туалета (санузел со смывом)	97 452	7 149	1 802	87 397	131	973
Число домохозяйств, единиц	204 209	155 295	3 759	44 147	392	616
из них проживающие в помещении, оборудованном:						
электричеством	201 187	152 404	3 738	44 037	392	616
электроплитой стационарной напольной	18 119	12 978	394	4 707	6	34
отоплением:						
центральным	-	-	-	-	-	-
от котельной	27 699	416	75	26 701	46	461
от индивидуальных котлов	29 162	18 354	646	9 844	187	131
печным	144 860	134 312	3 017	7 372	159	-
другие виды отопления	118	1	-	93	-	24
газом:						
сетевым	27 440	9 488	171	17 605	82	94
сжиженным (баллонным)	37 593	30 915	829	5 806	15	28
газовой плитой стационарной	65 033	40 403	1 000	23 411	97	122
водопроводом:						
в строении	51 752	13 391	1 119	36 665	41	536
вне строения	104 346	95 702	2 291	5 938	342	73
горячим водоснабжением:						
центральным	11 838	314	2	11 514	-	8
от индивидуального водонагревателя	7 605	2 644	203	4 705	40	13
ванной или душевой	39 141	5 021	684	33 082	41	313
сетевой канализацией	51 752	13 391	1 119	36 665	41	536
наличие туалета (санузел со смывом)	35 646	2 029	523	32 681	41	372

	Всего в жилых помеще- ниях	в том числе проживают в				
		индиви- дуальном доме	части индиви- дуального дома	отдельной квартире	общей (комму- нальной) квартире	комнате (квартире) в обще- житии
г. Бишкек						
Всего						
Население, человек	816 798	352 815	12 664	407 655	11 256	32 408
из них проживающие в помещении, оборудованном:						
электричеством	809 051	346 734	12 564	406 270	11 171	32 312
электроплитой стационарной напольной отоплением:	119 272	26 548	833	62 072	6 825	22 994
центральным	380 050	3 777	137	339 351	7 855	28 930
от котельной	53 243	5 224	87	43 244	1 454	3 234
от индивидуальных котлов	99 864	91 975	3 403	4 284	54	148
печным	275 954	245 818	8 937	19 391	1 808	-
другие виды отопления	-	-	-	-	-	-
газом:						
сетевым	488 910	126 755	4 685	343 809	4 336	9 325
сжиженным (баллонным)	11 325	6 855	328	4 061	27	54
газовой плитой стационарной	500 235	133 610	5 013	347 870	4 363	9 379
водопроводом:						
в строении	599 875	160 267	5 531	394 320	9 090	30 667
вне строения	130 345	110 439	6 178	10 889	1 999	840
горячим водоснабжением:						
центральным	432 022	9 001	224	381 381	9 259	32 157
от индивидуального водонагревателя	40 680	23 355	999	15 723	81	522
ванной или душевой	438 806	34 844	1 379	373 584	7 939	21 060
сетевой канализацией	599 875	160 267	5 531	394 320	9 090	30 667
наличие туалета (санузел со смывом)	413 329	19 547	907	360 362	8 195	24 318
Число домохозяйств, единиц	226 720	85 467	3 547	122 668	3 219	11 819
из них проживающие в помещении, оборудованном:						
электричеством	224 751	83 981	3 519	122 272	3 190	11 789
электроплитой стационарной напольной отоплением:	35 475	6 131	223	18 438	2 016	8 667
центральным	115 505	1 039	45	101 423	2 401	10 597
от котельной	16 821	1 246	24	14 022	374	1 155
от индивидуальных котлов	26 841	24 530	1 001	1 259	14	37
печным	65 598	57 180	2 449	5 568	401	-
другие виды отопления	-	-	-	-	-	-
газом:						
сетевым	144 357	34 924	1 440	103 691	1 171	3 131
сжиженным (баллонным)	3 027	1 736	91	1 177	11	12
газовой плитой стационарной	147 384	36 660	1 531	104 868	1 182	3 143
водопроводом:						
в строении	176 045	41 657	1 635	118 991	2 739	11 023
вне строения	29 936	24 662	1 642	2 981	430	221
горячим водоснабжением:						
центральным	131 961	2 285	69	115 098	2 759	11 750
от индивидуального водонагревателя	11 047	5 965	270	4 622	24	166
ванной или душевой	132 859	9 157	400	113 008	2 390	7 904
сетевой канализацией	176 045	41 657	1 635	118 991	2 739	11 023
наличие туалета (санузел со смывом)	125 942	5 231	251	109 359	2 506	8 595

	Всего в жилых помеще- ниях	в том числе проживают в				
		индиви- дуальном доме	части индиви- дуального дома	отдельной квартире	общей (комму- нальной) квартире	комнате (квартире) в обще- житии
г. Ош						
Всего						
Население, человек	251 935	145 554	1 541	91 627	4 043	9 170
из них проживающие в помещении, оборудованном:						
электричеством	248 956	142 696	1 465	91 582	4 043	9 170
электроплитой стационарной напольной отоплением:	61 953	52 094	210	3 462	2 332	3 855
центральным	-	-	-	-	-	-
от котельной	89 074	352	39	78 565	2 783	7 335
от индивидуальных котлов	15 646	3 077	250	9 852	632	1 835
печным	144 236	139 267	1 176	3 165	628	-
другие виды отопления	-	-	-	-	-	-
газом:						
сетевым	158 129	74 977	848	79 189	806	2 309
сжиженным (баллонным)	19 793	13 247	203	5 683	473	187
газовой плитой стационарной	177 922	88 224	1 051	84 872	1 279	2 496
водопроводом:						
в строении	104 833	10 162	346	85 111	2 622	6 592
вне строения	128 010	116 547	1 070	6 405	1 417	2 571
горячим водоснабжением:						
центральным	10 270	201	1	9 989	3	76
от индивидуального водонагревателя	17 426	2 434	99	14 844	24	25
ванной или душевой	89 615	5 427	268	82 888	986	46
сетевой канализацией	104 833	10 162	346	85 111	2 622	6 592
наличие туалета (санузел со смывом)	99 009	5 204	221	84 417	2 592	6 575
Число домохозяйств, единиц	56 799	26 793	360	25 497	1 199	2 950
из них проживающие в помещении, оборудованном:						
электричеством	56 226	26 244	347	25 486	1 199	2 950
электроплитой стационарной напольной отоплением:	12 492	9 456	48	1 011	718	1 259
центральным	-	-	-	-	-	-
от котельной	25 456	74	8	22 086	871	2 417
от индивидуальных котлов	3 947	583	53	2 603	175	533
печным	26 823	25 587	286	797	153	-
другие виды отопления	-	-	-	-	-	-
газом:						
сетевым	36 703	13 535	190	22 034	216	728
сжиженным (баллонным)	4 273	2 468	52	1 563	139	51
газовой плитой стационарной	40 976	16 003	242	23 597	355	779
водопроводом:						
в строении	28 904	2 054	85	23 813	822	2 130
вне строения	24 185	21 087	249	1 655	376	818
горячим водоснабжением:						
центральным	2 811	45	1	2 749	1	15
от индивидуального водонагревателя	4 428	484	21	3 911	5	7
ванной или душевой	24 652	1 108	65	23 137	326	16
сетевой канализацией	28 904	2 054	85	23 813	822	2 130
наличие туалета (санузел со смывом)	27 694	1 087	52	23 615	814	2 126

4.6. Структура населения и домохозяйств по видам благоустройства и типам помещений, занимаемых под постоянное проживание⁷

(в процентах к итогу)

	Всего в жилых помеще- ниях	в том числе проживают в				
		индиви- дуальном доме	части индиви- дуального дома	отдельной квартире	общей (комму- нальной) квартире	комнате (квартире) в обще- житии
Кыргызская Республика						
Всего						
Все население	100	100	100	100	100	100
из них проживающие в помещении, оборудованном:						
электричеством	98,4	98,1	98,8	99,7	99,6	99,8
электроплитой стационарной напольной	8,5	6,8	8,8	13,4	42,8	60,2
отоплением:						
центральным	7,2	0,1	0,3	40,1	34,0	57,7
от котельной	6,1	0,2	0,9	34,2	25,0	33,7
от индивидуальных котлов	7,0	5,5	17,6	14,1	13,6	8,2
печным	78,2	92,5	79,9	10,7	24,2	-
другие виды отопления	0,1	0,0	0,2	0,4	2,9	0,2
газом:						
сетевым	16,2	7,2	16,4	61,3	29,2	24,2
сжиженным (баллонным)	5,0	4,8	10,2	5,7	2,9	1,0
газовой плитой стационарной	21,2	12,1	26,5	67,0	32,1	25,1
водопроводом:						
в строении	19,8	5,9	29,7	85,7	60,1	84,9
вне строения	28,6	31,6	55,8	12,5	38,0	12,9
горячим водоснабжением:						
центральным	9,3	0,2	0,6	51,7	40,1	65,1
от индивидуального водонагревателя	1,8	1,0	5,1	6,0	1,0	1,3
ванной или душевой	14,9	1,6	13,1	79,8	46,4	46,8
сетевой канализацией	19,8	5,9	29,7	85,7	60,1	84,9
наличие туалета (санузел со смывом)	14,3	0,9	9,2	79,1	55,1	69,9
Всего домохозяйств	100	100	100	100	100	100
из них проживающие в помещении, оборудованном:						
электричеством	98,4	98,0	99,0	99,7	99,5	99,8
электроплитой стационарной напольной	9,4	7,0	8,4	13,1	45,7	62,1
отоплением:						
центральным	10,2	0,1	0,5	39,9	37,7	61,3
от котельной	9,0	0,3	1,1	36,7	25,8	31,9
от индивидуальных котлов	8,4	6,8	18,6	13,5	13,2	6,5
печным	70,9	91,1	78,6	9,0	20,9	-
другие виды отопления	0,1	0,0	0,2	0,4	1,9	0,2
газом:						
сетевым	20,8	8,5	19,1	61,9	26,9	23,2
сжиженным (баллонным)	5,7	5,7	10,5	5,8	3,0	0,8
газовой плитой стационарной	26,6	14,2	29,7	67,7	29,9	23,9
водопроводом:						
в строении	27,2	7,6	32,6	87,9	63,6	86,1
вне строения	28,6	34,1	53,8	10,5	34,5	10,3
горячим водоснабжением:						
центральным	13,4	0,3	0,7	53,2	43,4	68,6
от индивидуального водонагревателя	2,3	1,2	5,4	6,1	1,1	1,2
ванной или душевой	21,0	2,1	13,9	82,1	48,6	49,7
сетевой канализацией	27,2	7,6	32,6	87,9	63,6	86,1
наличие туалета (санузел со смывом)	20,5	1,2	10,0	81,5	58,9	70,0

	Всего в жилых помеще- ниях	в том числе проживают в				
		индиви- дуальном доме	части индиви- дуального дома	отдельной квартире	общей (комму- нальной) квартире	комнате (квартире) в обще- житии
Городские поселения						
Все население	100	100	100	100	100	100
из них проживающие в помещении, оборудованном:						
электричеством	98,9	98,2	98,6	99,7	99,6	99,8
электроплитой стационарной напольной отоплением:	14,5	11,9	8,0	14,0	47,3	61,9
центральным	21,3	0,4	0,6	45,7	38,0	59,5
от котельной	16,5	1,1	1,5	35,4	26,6	32,9
от индивидуальных котлов	11,9	13,1	19,2	10,7	9,9	7,3
печным	48,8	83,6	76,9	7,3	21,9	-
другие виды отопления	0,3	0,1	0,3	0,4	3,2	0,1
газом:						
сетевым	43,3	25,8	27,6	67,8	31,0	24,8
сжиженным (баллонным)	5,5	6,7	4,3	4,5	3,2	0,7
газовой плитой стационарной	48,8	32,5	31,8	72,3	34,2	25,6
водопроводом:						
в строении	52,1	21,0	35,8	90,0	66,5	85,5
вне строения	33,8	53,9	54,0	8,7	32,1	12,5
горячим водоснабжением:						
центральным	27,4	1,1	1,1	58,9	44,8	67,1
от индивидуального водонагревателя	4,5	3,4	6,6	6,0	0,5	1,4
ванной или душевой	40,2	5,4	13,7	84,7	51,2	47,4
сетевой канализацией	52,1	21,0	35,8	90,0	66,5	85,5
наличие туалета (санузел со смывом)	39,5	3,3	10,3	84,1	60,9	71,3
Всего домохозяйств	100	100	100	100	100	100
из них проживающие в помещении, оборудованном:						
электричеством	99,0	98,2	98,8	99,7	99,5	99,8
электроплитой стационарной напольной отоплением:	14,6	11,2	7,6	13,5	50,2	63,5
центральным	24,6	0,5	0,8	45,1	41,9	62,8
от котельной	20,0	1,1	1,8	37,5	27,1	31,2
от индивидуальных котлов	12,3	15,1	20,9	10,0	9,5	5,9
печным	41,7	81,4	75,0	6,4	18,9	-
другие виды отопления	0,3	0,1	0,4	0,4	2,1	0,0
газом:						
сетевым	46,5	27,2	30,5	67,7	28,4	23,7
сжиженным (баллонным)	5,5	7,0	4,5	4,6	3,2	0,6
газовой плитой стационарной	52,1	34,2	35,0	72,3	31,6	24,3
водопроводом:						
в строении	59,2	23,8	39,3	91,3	69,8	86,5
вне строения	28,8	51,8	50,9	7,4	28,8	10,0
горячим водоснабжением:						
центральным	32,5	1,3	1,2	60,2	48,2	70,2
от индивидуального водонагревателя	4,7	3,7	6,8	6,0	0,5	1,2
ванной или душевой	46,7	6,2	14,4	86,1	53,3	50,2
сетевой канализацией	59,2	23,8	39,3	91,3	69,8	86,5
наличие туалета (санузел со смывом)	46,3	3,8	10,6	85,7	64,7	70,9

	Всего в жилых помеще- ниях	в том числе проживают в				
		индиви- дуальном доме	части индиви- дуального дома	отдельной квартире	общей (комму- нальной) квартире	комнате (квартире) в обще- житии
Сельская местность						
Все население	100	100	100	100	100	100
из них проживающие в помещении, оборудованном:						
электричеством	98,1	98,0	99,1	99,5	99,9	99,5
электроплитой стационарной напольной отоплением:	5,4	5,3	9,7	9,0	4,2	5,8
центральным	-	-	-	-	-	-
от котельной	0,8	0,0	-	25,1	11,9	59,1
от индивидуальных котлов	4,5	3,4	15,4	39,3	44,8	35,7
печным	93,1	95,0	83,7	34,8	43,2	-
другие виды отопления	0,0	0,0	-	0,3	-	4,7
газом:						
сетевым	2,3	2,0	1,9	14,5	13,7	2,5
сжиженным (баллонным)	4,7	4,3	17,8	14,0	0,9	8,7
газовой плитой стационарной	7,0	6,3	19,6	28,6	14,5	11,2
водопроводом:						
в строении	3,3	1,6	21,7	55,0	5,5	66,6
вне строения	26,0	25,3	58,1	39,9	88,2	25,2
горячим водоснабжением:						
центральным	0,0	0,0	0,0	0,1	0,0	0,0
от индивидуального водонагревателя	0,5	0,3	3,1	6,1	5,2	0,9
ванной или душевой	1,9	0,6	12,4	44,1	5,2	25,1
сетевой канализацией	3,3	1,6	21,7	55,0	5,5	66,6
наличие туалета (санузел со смывом)	1,5	0,2	7,7	42,8	5,2	26,2
Всего домохозяйств	100	100	100	100	100	100
из них проживающие в помещении, оборудованном:						
электричеством	98,0	97,9	99,2	99,6	99,8	99,5
электроплитой стационарной напольной отоплением:	5,8	5,6	9,6	10,1	5,1	5,2
центральным	-	-	-	-	-	-
от котельной	1,4	0,0	-	30,3	13,8	62,1
от индивидуальных котлов	5,6	3,9	15,3	40,1	47,0	31,4
печным	91,4	94,5	83,9	28,9	39,0	-
другие виды отопления	0,0	0,0	-	0,3	-	6,0
газом:						
сетевым	2,8	2,1	2,1	17,7	13,0	1,7
сжиженным (баллонным)	5,8	5,3	19,5	14,8	1,1	6,2
газовой плитой стационарной	8,6	7,5	21,7	32,5	14,1	8,0
водопроводом:						
в строении	4,8	2,1	22,7	61,6	6,7	70,8
вне строения	28,5	28,0	58,2	33,8	87,0	23,9
горячим водоснабжением:						
центральным	0,0	0,0	0,0	0,1	0,0	0,0
от индивидуального водонагревателя	0,7	0,4	3,4	7,1	6,3	1,5
ванной или душевой	3,0	0,7	13,0	51,0	6,3	29,4
сетевой канализацией	4,8	2,1	22,7	61,6	6,7	70,8
наличие туалета (санузел со смывом)	2,5	0,2	8,9	49,7	6,3	30,9

	Всего в жилых помеще- ниях	в том числе проживают в				
		индиви- дуальном доме	части индиви- дуального дома	отдельной квартире	общей (комму- нальной) квартире	комнате (квартире) в обще- житии
Баткенская область						
Всего						
Все население	100	100	100	100	100	100
из них проживающие в помещении, оборудованном:						
электричеством	97,6	97,7	97,9	97,3	-	99,1
электроплитой стационарной напольной	0,7	0,7	1,8	0,9	-	0,5
отоплением:						
центральным	-	-	-	-	-	-
от котельной	3,6	0,0	-	50,1	-	99,1
от индивидуальных котлов	3,1	1,3	0,5	27,9	-	-
печным	91,1	96,6	97,4	18,8	-	-
другие виды отопления	-	-	-	-	-	-
газом:						
сетевым	2,2	0,8	-	20,3	-	2,5
сжиженным (баллонным)	1,2	0,8	0,6	6,9	-	0,1
газовой плитой стационарной	3,4	1,7	0,6	27,2	-	2,7
водопроводом:						
в строении	4,8	0,6	10,9	58,6	-	49,2
вне строения	14,3	12,9	72,4	26,2	-	44,2
горячим водоснабжением:						
центральным	0,9	0,0	0,2	11,6	0,0	45,3
от индивидуального водонагревателя	0,4	0,4	1,2	0,4	-	2,3
ванной или душевой	4,0	0,2	10,4	53,6	-	45,7
сетевой канализацией	4,8	0,6	10,9	58,6	-	49,2
наличие туалета (санузел со смывом)	3,8	0,1	8,0	52,1	-	44,8
Всего домохозяйств	100	100	100	100	100	100
из них проживающие в помещении, оборудованном:						
электричеством	97,4	97,4	98,0	97,3	-	99,0
электроплитой стационарной напольной	0,8	0,7	2,0	0,9	-	0,5
отоплением:						
центральным	-	-	-	-	-	-
от котельной	6,4	0,0	-	57,7	-	99,0
от индивидуальных котлов	3,7	1,4	0,4	24,0	-	-
печным	87,5	96,3	97,5	14,9	-	-
другие виды отопления	-	-	-	-	-	-
газом:						
сетевым	3,0	0,8	-	21,7	-	4,7
сжиженным (баллонным)	1,4	0,6	0,7	7,6	-	0,5
газовой плитой стационарной	4,4	1,4	0,7	29,2	-	5,2
водопроводом:						
в строении	7,6	0,5	11,0	65,3	-	50,8
вне строения	15,3	13,9	71,5	21,1	-	41,4
горячим водоснабжением:						
центральным	1,6	0,0	0,3	13,9	0,0	44,0
от индивидуального водонагревателя	0,2	0,2	1,3	0,4	-	1,6
ванной или душевой	6,8	0,3	10,5	59,7	-	44,5
сетевой канализацией	7,6	0,5	11,0	65,3	-	50,8
наличие туалета (санузел со смывом)	6,6	0,2	8,0	58,7	-	44,0

	Всего в жилых помеще- ниях	в том числе проживают в				
		индиви- дуальном доме	части индиви- дуального дома	отдельной квартире	общей (комму- нальной) квартире	комнате (квартире) в обще- житии
Джалал-Абадская область						
	Всего					
Все население	100	100	100	100	100	100
из них проживающие в помещении, оборудованном:						
электричеством	98,3	98,1	99,0	100	100	100
электроплитой стационарной напольной	12,1	9,5	27,1	33,7	22,4	73,3
отоплением:						
центральным	-	-	-	-	-	-
от котельной	4,2	0,2	-	40,7	14,5	62,5
от индивидуальных котлов	5,3	1,6	14,3	39,0	30,7	36,6
печным	88,6	96,6	80,5	16,0	33,0	-
другие виды отопления	0,5	0,1	4,2	3,2	21,8	0,8
газом:						
сетевым	7,0	3,2	22,5	42,8	41,4	4,9
сжиженным (баллонным)	0,7	0,4	5,1	2,9	0,7	1,6
газовой плитой стационарной	7,7	3,6	27,6	45,7	42,2	6,5
водопроводом:						
в строении	7,5	0,7	29,0	71,1	35,0	48,5
вне строения	21,8	21,0	48,4	26,8	61,6	49,8
горячим водоснабжением:						
центральным	0,6	0,0	0,0	6,4	0,0	0,2
от индивидуального водонагревателя	0,4	0,1	5,6	4,0	-	-
ванной или душевой	7,1	0,6	27,4	68,6	35,0	22,3
сетевой канализацией	7,5	0,7	29,0	71,1	35,0	48,5
наличие туалета (санузел со смывом)	6,9	0,4	19,1	68,3	34,7	43,9
Всего домохозяйств	100	100	100	100	100	100
из них проживающие в помещении, оборудованном:						
электричеством	98,3	98,0	98,7	100	100	100
электроплитой стационарной напольной	13,2	9,8	28,4	31,9	24,4	73,1
отоплением:						
центральным	-	-	-	-	-	-
от котельной	6,4	0,2	-	43,5	12,3	60,6
от индивидуальных котлов	7,0	1,8	15,1	38,6	35,5	38,8
печным	84,4	96,3	78,3	13,0	34,1	-
другие виды отопления	0,6	0,1	5,4	3,5	18,2	0,6
газом:						
сетевым	9,8	4,1	24,0	45,3	36,7	4,4
сжиженным (баллонным)	0,8	0,5	4,1	2,4	0,8	0,6
газовой плитой стационарной	10,6	4,6	28,1	47,8	37,4	5,0
водопроводом:						
в строении	11,2	0,9	31,2	74,1	27,9	48,9
вне строения	22,7	22,1	46,3	23,7	68,5	50,3
горячим водоснабжением:						
центральным	1,1	0,0	0,0	7,9	0,0	0,2
от индивидуального водонагревателя	0,6	0,1	5,6	3,9	-	-
ванной или душевой	10,5	0,8	30,2	71,4	27,9	21,1
сетевой канализацией	11,2	0,9	31,2	74,1	27,9	48,9
наличие туалета (санузел со смывом)	10,3	0,5	20,5	71,1	27,6	44,6

	Всего в жилых помеще- ниях	в том числе проживают в				
		индиви- дуальном доме	части индиви- дуального дома	отдельной квартире	общей (комму- нальной) квартире	комнате (квартире) в обще- житии
Иссык-Кульская область						
Всего						
Все население	100	100	100	100	100	100
из них проживающие в помещении, оборудованном:						
электричеством	98,8	98,7	98,6	100	99,8	100
электроплитой стационарной напольной отоплением:	4,9	5,2	5,9	2,4	1,5	7,0
центральным	-	-	-	-	-	-
от котельной	7,9	0,0	-	60,9	7,0	100
от индивидуальных котлов	6,1	4,1	5,7	19,7	-	-
печным	84,8	94,6	92,9	18,4	92,8	-
другие виды отопления	-	-	-	-	-	-
газом:						
сетевым	-	-	-	-	-	-
сжиженным (баллонным)	9,5	7,3	7,5	25,7	7,7	-
газовой плитой стационарной	9,5	7,3	7,5	25,7	7,7	-
водопроводом:						
в строении	14,1	4,5	23,8	78,5	18,9	84,2
вне строения	60,4	66,1	54,4	21,3	79,1	15,8
горячим водоснабжением:						
центральным	2,0	0,0	0,0	15,9	0,0	0,0
от индивидуального водонагревателя	1,4	0,8	2,5	5,3	-	6,2
ванной или душевой	9,1	0,7	3,6	68,2	-	15,1
сетевой канализацией	14,1	4,5	23,8	78,5	18,9	84,2
наличие туалета (санузел со смывом)	9,9	0,4	2,8	74,8	3,8	77,3
Всего домохозяйств	100	100	100	100	100	100
из них проживающие в помещении, оборудованном:						
электричеством	98,8	98,6	98,7	100	99,7	100
электроплитой стационарной напольной отоплением:	4,9	5,4	5,1	2,6	1,9	2,4
центральным	-	-	-	-	-	-
от котельной	11,2	0,0	-	62,7	9,6	100
от индивидуальных котлов	7,0	4,2	5,7	21,2	-	-
печным	80,5	94,4	93,0	15,2	90,1	-
другие виды отопления	-	-	-	-	-	-
газом:						
сетевым	-	-	-	-	-	-
сжиженным (баллонным)	10,3	7,5	7,0	24,7	5,9	-
газовой плитой стационарной	10,3	7,5	7,0	24,7	5,9	-
водопроводом:						
в строении	18,8	5,3	26,7	81,7	17,4	90,4
вне строения	57,5	65,9	53,9	18,2	80,5	9,6
горячим водоснабжением:						
центральным	2,7	0,0	0,0	16,0	0,0	0,0
от индивидуального водонагревателя	1,6	0,8	1,9	5,5	-	2,2
ванной или душевой	12,7	0,8	4,5	71,5	-	8,5
сетевой канализацией	18,8	5,3	26,7	81,7	17,4	90,4
наличие туалета (санузел со смывом)	14,0	0,4	3,4	78,1	3,2	83,7

	Всего в жилых помеще- ниях	в том числе проживают в				
		индиви- дуальном доме	части индиви- дуального дома	отдельной квартире	общей (комму- нальной) квартире	комнате (квартире) в обще- житии
Нарынская область						
Всего						
Все население	100	100	100	100	100	100
из них проживающие в помещении, оборудованном:						
электричеством	97,3	97,1	96,8	99,9	100	100
электроплитой стационарной напольной	0,8	0,6	0,7	4,4	0,3	-
отоплением:						
центральным	-	-	-	-	-	-
от котельной	2,6	0,1	-	34,0	45,2	-
от индивидуальных котлов	8,7	5,8	10,3	46,1	38,2	100
печным	87,3	92,6	86,5	19,8	16,5	-
другие виды отопления	-	-	-	-	-	-
газом:						
сетевым	-	-	-	-	-	-
сжиженным (баллонным)	0,5	0,4	0,5	1,6	-	-
газовой плитой стационарной	0,5	0,4	0,5	1,6	-	-
водопроводом:						
в строении	4,7	0,6	3,9	58,6	41,2	86,0
вне строения	14,7	12,6	18,8	40,0	57,5	14,0
горячим водоснабжением:						
центральным	0,0	0,0	0,0	0,3	0,4	0,0
от индивидуального водонагревателя	0,3	0,2	-	2,6	-	-
ванной или душевой	3,3	0,2	1,4	42,9	41,2	86,0
сетевой канализацией	4,7	0,6	3,9	58,6	41,2	86,0
наличие туалета (санузел со смывом)	4,2	0,1	1,1	57,6	40,3	86,0
Всего домохозяйств	100	100	100	100	100	100
из них проживающие в помещении, оборудованном:						
электричеством	97,2	96,9	97,4	99,9	100	100
электроплитой стационарной напольной	1,0	0,6	0,7	4,7	0,3	-
отоплением:						
центральным	-	-	-	-	-	-
от котельной	3,5	0,1	-	35,2	43,5	-
от индивидуальных котлов	9,7	5,7	9,9	47,3	41,6	100
печным	85,4	92,6	87,5	17,4	14,9	-
другие виды отопления	-	-	-	-	-	-
газом:						
сетевым	-	-	-	-	-	-
сжиженным (баллонным)	0,6	0,5	0,5	1,8	-	-
газовой плитой стационарной	0,6	0,5	0,5	1,8	-	-
водопроводом:						
в строении	6,2	0,7	4,0	60,2	40,5	72,7
вне строения	16,1	13,6	20,3	38,6	58,4	27,3
горячим водоснабжением:						
центральным	0,0	0,0	0,0	0,3	0,3	0,0
от индивидуального водонагревателя	0,4	0,2	-	2,7	-	-
ванной или душевой	4,4	0,3	1,4	44,7	40,5	72,7
сетевой канализацией	6,2	0,7	4,0	60,2	40,5	72,7
наличие туалета (санузел со смывом)	5,6	0,2	1,2	59,3	39,7	72,7

	Всего в жилых помеще- ниях	в том числе проживают в				
		индиви- дуальном доме	части индиви- дуального дома	отдельной квартире	общей (комму- нальной) квартире	комнате (квартире) в обще- житии
Ошская область						
Всего						
Все население	100	100	100	100	100	100
из них проживающие в помещении, оборудованном:						
электричеством	97,9	97,9	87,6	99,5	100	-
электроплитой стационарной напольной	1,1	1,0	-	7,2	-	-
отоплением:						
центральным	-	-	-	-	-	-
от котельной	0,4	0,1	-	24,6	-	-
от индивидуальных котлов	1,8	0,9	-	64,2	100	-
печным	96,0	97,2	87,6	10,7	-	-
другие виды отопления	-	-	-	-	-	-
газом:						
сетевым	4,3	4,1	14,6	23,4	-	-
сжиженным (баллонным)	0,5	0,5	-	2,0	-	-
газовой плитой стационарной	4,8	4,5	14,6	25,4	-	-
водопроводом:						
в строении	0,7	0,4	-	27,7	-	-
вне строения	16,2	15,5	-	69,8	100	-
горячим водоснабжением:						
центральным	0,0	0,0	0,0	0,0	0,0	0,0
от индивидуального водонагревателя	0,1	0,1	-	1,4	-	-
ванной или душевой	0,2	0,1	-	7,9	-	-
сетевой канализацией	0,7	0,4	-	27,7	-	-
наличие туалета (санузел со смывом)	0,3	0,0	-	20,3	-	-
Всего домохозяйств	100	100	100	100	100	100
из них проживающие в помещении, оборудованном:						
электричеством	97,9	97,9	91,7	99,5	100	-
электроплитой стационарной напольной	1,1	1,0	-	7,4	-	-
отоплением:						
центральным	-	-	-	-	-	-
от котельной	0,6	0,1	-	25,1	-	-
от индивидуальных котлов	2,2	0,9	-	64,6	100	-
печным	95,3	97,1	91,7	9,8	-	-
другие виды отопления	-	-	-	-	-	-
газом:						3,0
сетевым	4,3	3,9	16,7	23,6	-	-
сжиженным (баллонным)	0,4	0,4	-	2,1	-	-
газовой плитой стационарной	4,7	4,3	16,7	25,7	-	-
водопроводом:						
в строении	0,9	0,3	-	30,5	-	-
вне строения	16,4	15,3	-	67,4	100	-
горячим водоснабжением:						
центральным	0,0	0,0	0,0	0,1	0,0	0,0
от индивидуального водонагревателя	0,1	0,1	-	1,3	-	-
ванной или душевой	0,3	0,1	-	9,1	-	-
сетевой канализацией	0,9	0,3	-	30,5	-	-
наличие туалета (санузел со смывом)	0,5	0,0	-	21,9	-	-

	Всего в жилых помеще- ниях	в том числе проживают в				
		индиви- дуальном доме	части индиви- дуального дома	отдельной квартире	общей (комму- нальной) квартире	комнате (квартире) в обще- житии
Таласская область						
Всего						
Все население	100	100	100	100	100	100
из них проживающие в помещении, оборудованном:						
электричеством	98,4	98,3	95,6	99,9	100	100
электроплитой стационарной напольной отоплением:	19,2	19,8	9,7	8,1	-	6,3
центральным	-	-	-	-	-	-
от котельной	2,3	0,2	-	39,2	100	100
от индивидуальных котлов	6,8	6,0	14,6	23,0	-	-
печным	89,5	92,3	83,6	37,7	-	-
другие виды отопления	-	-	-	-	-	-
газом:						
сетевым	-	-	-	-	-	-
сжиженным (баллонным)	13,5	13,3	7,1	17,0	-	21,8
газовой плитой стационарной	13,5	13,3	7,1	17,0	-	21,8
водопроводом:						
в строении	3,2	0,4	6,6	56,7	56,2	60,3
вне строения	33,2	32,8	52,2	41,7	3,7	35,4
горячим водоснабжением:						
центральным	0,0	0,0	0,0	0,0	0,0	0,0
от индивидуального водонагревателя	0,3	0,1	-	3,6	1,4	-
ванной или душевой	2,8	0,2	-	54,3	5,5	0,5
сетевой канализацией	3,2	0,4	6,6	56,7	56,2	60,3
наличие туалета (санузел со смывом)	2,8	0,1	-	56,4	56,2	0,5
Всего домохозяйств	100	100	100	100	100	100
из них проживающие в помещении, оборудованном:						
электричеством	98,4	98,3	96,5	99,9	100	100
электроплитой стационарной напольной отоплением:	19,1	19,9	10,5	9,2	-	4,2
центральным	-	-	-	-	-	-
от котельной	3,7	0,2	-	46,5	100	100
от индивидуальных котлов	7,0	5,9	10,5	23,7	-	-
печным	87,7	92,4	87,7	29,6	-	-
другие виды отопления	-	-	-	-	-	-
газом:						
сетевым	-	-	-	-	-	-
сжиженным (баллонным)	13,4	13,1	5,3	18,0	-	28,0
газовой плитой стационарной	13,4	13,1	5,3	18,0	-	28,0
водопроводом:						
в строении	5,2	0,5	5,3	65,0	62,5	81,4
вне строения	34,2	34,3	56,1	33,6	4,2	16,1
горячим водоснабжением:						
центральным	0,0	0,0	0,0	0,0	0,0	0,0
от индивидуального водонагревателя	0,4	0,1	-	4,4	1,4	-
ванной или душевой	4,5	0,3	-	62,3	5,6	1,7
сетевой канализацией	5,2	0,5	5,3	65,0	62,5	81,4
наличие туалета (санузел со смывом)	4,6	0,1	-	64,6	62,5	1,7

	Всего в жилых помеще- ниях	в том числе проживают в				
		индиви- дуальном доме	части индиви- дуального дома	отдельной квартире	общей (комму- нальной) квартире	комнате (квартире) в обще- житии
Чуйская область						
Всего						
Все население	100	100	100	100	100	100
из них проживающие в помещении, оборудованном:						
электричеством	98,6	98,4	99,5	99,7	100	100
электроплитой стационарной напольной отоплением:	8,5	8,2	11,0	9,8	1,6	5,6
центральным	-	-	-	-	-	-
от котельной	9,2	0,2	1,4	53,2	10,7	70,3
от индивидуальных котлов	13,8	11,5	17,2	24,1	45,4	25,9
печным	75,9	87,0	80,8	22,1	43,9	-
другие виды отопления	0,1	0,0	-	0,3	-	3,8
газом:						
сетевым	10,4	5,3	3,6	36,1	24,5	13,2
сжиженным (баллонным)	18,1	19,1	20,5	13,5	3,0	5,0
газовой плитой стационарной	28,5	24,4	24,0	49,6	27,5	18,2
водопроводом:						
в строении	20,3	8,1	27,9	77,8	9,6	84,4
вне строения	53,9	61,1	62,6	17,9	87,2	14,3
горячим водоснабжением:						
центральным	3,7	0,1	0,0	21,7	0,0	1,1
от индивидуального водонагревателя	3,1	1,7	4,7	9,7	9,3	1,8
ванной или душевой	14,3	3,1	16,8	68,5	9,6	42,0
сетевой канализацией	20,3	8,1	27,9	77,8	9,6	84,4
наличие туалета (санузел со смывом)	12,4	1,1	11,6	67,4	9,6	52,0
Всего домохозяйств	100	100	100	100	100	100
из них проживающие в помещении, оборудованном:						
электричеством	98,5	98,1	99,4	99,8	100	100
электроплитой стационарной напольной отоплением:	8,9	8,4	10,5	10,7	1,5	5,5
центральным	-	-	-	-	-	-
от котельной	13,6	0,3	2,0	60,5	11,7	74,8
от индивидуальных котлов	14,3	11,8	17,2	22,3	47,7	21,3
печным	70,9	86,5	80,3	16,7	40,6	-
другие виды отопления	0,1	0,0	-	0,2	-	3,9
газом:						
сетевым	13,4	6,1	4,5	39,9	20,9	15,3
сжиженным (баллонным)	18,4	19,9	22,1	13,2	3,8	4,5
газовой плитой стационарной	31,8	26,0	26,6	53,0	24,7	19,8
водопроводом:						
в строении	25,3	8,6	29,8	83,1	10,5	87,0
вне строения	51,1	61,6	60,9	13,5	87,2	11,9
горячим водоснабжением:						
центральным	5,8	0,2	0,1	26,1	0,0	1,3
от индивидуального водонагревателя	3,7	1,7	5,4	10,7	10,2	2,1
ванной или душевой	19,2	3,2	18,2	74,9	10,5	50,8
сетевой канализацией	25,3	8,6	29,8	83,1	10,5	87,0
наличие туалета (санузел со смывом)	17,5	1,3	13,9	74,0	10,5	60,4

	Всего в жилых помеще- ниях	в том числе проживают в				
		индиви- дуальном доме	части индиви- дуального дома	отдельной квартире	общей (комму- нальной) квартире	комнате (квартире) в обще- житии
г. Бишкек						
Всего						
Все население	100	100	100	100	100	100
из них проживающие в помещении, оборудованном:						
электричеством	99,1	98,3	99,2	99,7	99,2	99,7
электроплитой стационарной напольной	14,6	7,5	6,6	15,2	60,6	71,0
отоплением:						
центральным	46,5	1,1	1,1	83,2	69,8	89,3
от котельной	6,5	1,5	0,7	10,6	12,9	10,0
от индивидуальных котлов	12,2	26,1	26,9	1,1	0,5	0,5
печным	33,8	69,7	70,6	4,8	16,1	-
другие виды отопления	-	-	-	-	-	-
газом:						
сетевым	59,9	35,9	37,0	84,3	38,5	28,8
сжиженным (баллонным)	1,4	1,9	2,6	1,0	0,2	0,2
газовой плитой стационарной	61,2	37,9	39,6	85,3	38,8	28,9
водопроводом:						
в строении	73,4	45,4	43,7	96,7	80,8	94,6
вне строения	16,0	31,3	48,8	2,7	17,8	2,6
горячим водоснабжением:						
центральным	52,9	2,6	1,8	93,6	82,3	99,2
от индивидуального водонагревателя	5,0	6,6	7,9	3,9	0,7	1,6
ванной или душевой	53,7	9,9	10,9	91,6	70,5	65,0
сетевой канализацией	73,4	45,4	43,7	96,7	80,8	94,6
наличие туалета (санузел со смывом)	50,6	5,5	7,2	88,4	72,8	75,0
Всего домохозяйств	100	100	100	100	100	100
из них проживающие в помещении, оборудованном:						
электричеством	99,1	98,3	99,2	99,7	99,1	99,7
электроплитой стационарной напольной	15,6	7,2	6,3	15,0	62,6	73,3
отоплением:						
центральным	50,9	1,2	1,3	82,7	74,6	89,7
от котельной	7,4	1,5	0,7	11,4	11,6	9,8
от индивидуальных котлов	11,8	28,7	28,2	1,0	0,4	0,3
печным	28,9	66,9	69,0	4,5	12,5	-
другие виды отопления	-	-	-	-	-	-
газом:						
сетевым	63,7	40,9	40,6	84,5	36,4	26,5
сжиженным (баллонным)	1,3	2,0	2,6	1,0	0,3	0,1
газовой плитой стационарной	65,0	42,9	43,2	85,5	36,7	26,6
водопроводом:						
в строении	77,6	48,7	46,1	97,0	85,1	93,3
вне строения	13,2	28,9	46,3	2,4	13,4	1,9
горячим водоснабжением:						
центральным	58,2	2,7	1,9	93,8	85,7	99,4
от индивидуального водонагревателя	4,9	7,0	7,6	3,8	0,7	1,4
ванной или душевой	58,6	10,7	11,3	92,1	74,2	66,9
сетевой канализацией	77,6	48,7	46,1	97,0	85,1	93,3
наличие туалета (санузел со смывом)	55,5	6,1	7,1	89,2	77,9	72,7

	Всего в жилых помеще- ниях	в том числе проживают в				
		индиви- дуальном доме	части индиви- дуального дома	отдельной квартире	общей (комму- нальной) квартире	комнате (квартире) в обще- житии
г. Ош						
Всего						
Все население	100	100	100	100	100	100
из них проживающие в помещении, оборудованном:						
электричеством	98,8	98,0	95,1	100	100	100
электроплитой стационарной напольной	24,6	35,8	13,6	3,8	57,7	42,0
отоплением:						
центральным	-	-	-	-	-	-
от котельной	35,4	0,2	2,5	85,7	68,8	80,0
от индивидуальных котлов	6,2	2,1	16,2	10,8	15,6	20,0
печным	57,3	95,7	76,3	3,5	15,5	-
другие виды отопления	-	-	-	-	-	-
газом:						
сетевым	62,8	51,5	55,0	86,4	19,9	25,2
сжиженным (баллонным)	7,9	9,1	13,2	6,2	11,7	2,0
газовой плитой стационарной	70,6	60,6	68,2	92,6	31,6	27,2
водопроводом:						
в строении	41,6	7,0	22,5	92,9	64,9	71,9
вне строения	50,8	80,1	69,4	7,0	35,0	28,0
горячим водоснабжением:						
центральным	4,1	0,1	0,1	10,9	0,1	0,8
от индивидуального водонагревателя	6,9	1,7	6,4	16,2	0,6	0,3
ванной или душевой	35,6	3,7	17,4	90,5	24,4	0,5
сетевой канализацией	41,6	7,0	22,5	92,9	64,9	71,9
наличие туалета (санузел со смывом)	39,3	3,6	14,3	92,1	64,1	71,7
Всего домохозяйств	100	100	100	100	100	100
из них проживающие в помещении, оборудованном:						
электричеством	99,0	98,0	96,4	100	100	100
электроплитой стационарной напольной	22,0	35,3	13,3	4,0	59,9	42,7
отоплением:						
центральным	-	-	-	-	-	-
от котельной	44,8	0,3	2,2	86,6	72,6	81,9
от индивидуальных котлов	6,9	2,2	14,7	10,2	14,6	18,1
печным	47,2	95,5	79,4	3,1	12,8	-
другие виды отопления	-	-	-	-	-	-
газом:						
сетевым	64,6	50,5	52,8	86,4	18,0	24,7
сжиженным (баллонным)	7,5	9,2	14,4	6,1	11,6	1,7
газовой плитой стационарной	72,1	59,7	67,2	92,5	29,6	26,4
водопроводом:						
в строении	50,9	7,7	23,6	93,4	68,6	72,2
вне строения	42,6	78,7	69,2	6,5	31,4	27,7
горячим водоснабжением:						
центральным	4,9	0,2	0,3	10,8	0,1	0,5
от индивидуального водонагревателя	7,8	1,8	5,8	15,3	0,4	0,2
ванной или душевой	43,4	4,1	18,1	90,7	27,2	0,5
сетевой канализацией	50,9	7,7	23,6	93,4	68,6	72,2
наличие туалета (санузел со смывом)	48,8	4,1	14,4	92,6	67,9	72,1

4.7. Население по видам благоустройства и формам собственности жилых помещений, занимаемых под постоянное проживание⁷

	Всего, человек	из них проживают в жилых помещениях по формам собственности	жилые помещения				Кроме того, арендовано у частного владельца	В процентах к итогу					
			принадлежат на правах частной собственности	находятся в государственной собственности	находятся в муниципальной собственности	принадлежат к другой форме собственности		всего	принадлежат на правах частной собственности	находятся в государственной собственности	находятся в муниципальной собственности	принадлежат к другой форме собственности	
													38 683
Все население	5 287 166	5 131 813	5 080 776	38 683	6 878	5 476	155 353	100	100	100	100	100	100
из них проживающие в помещении, оборудованном:													
электричеством	5 200 658	5 048 870	4 998 453	38 396	6 685	5 336	151 788	98,4	99,3	97,2	97,4	97,4	97,4
электроплитой	449 851	426 916	408 000	16 392	1 559	965	22 935	8,5	8,0	22,7	17,6	17,6	17,6
отоплением:													
центральным	380 050	349 191	332 223	13 531	2 034	1 403	30 859	7,2	6,5	29,6	25,6	25,6	25,6
от котельной	322 230	301 597	286 791	11 914	1 995	897	20 633	6,1	5,6	29,0	16,4	16,4	16,4
от индивидуальных котлов	372 685	359 557	355 140	3 343	576	498	13 128	7,0	7,0	8,4	9,1	9,1	9,1
печным	4 132 704	4 046 084	4 032 269	9 271	2 006	2 538	86 620	78,2	79,4	29,2	46,3	46,3	46,3
другие виды отопления	4 993	4 227	3 779	351	72	25	766	0,1	0,1	1,0	0,5	0,5	0,5
газом:													
сетевым	855 549	806 063	795 680	6 264	2 337	1 782	49 486	16,2	15,7	34,0	32,5	32,5	32,5
сжиженным (баллонным)	263 101	257 202	255 583	1 035	430	154	5 899	5,0	5,0	6,3	2,8	2,8	2,8
газовой плитой стационарной	1 118 650	1 063 265	1 051 263	7 299	2 767	1 936	55 385	21,2	20,7	40,2	35,4	35,4	35,4
водопроводом:													
в строении	1 047 389	979 989	947 595	25 477	4 116	2 801	67 400	19,8	18,7	59,8	51,2	51,2	51,2
вне строения	1 511 863	1 466 837	1 456 610	6 978	1 759	1 490	45 026	28,6	28,7	25,6	27,2	27,2	27,2
горячим водоснабжением:													
центральным	489 865	452 290	431 528	16 475	2 346	1 941	37 575	9,3	8,5	34,1	35,4	35,4	35,4
от индивидуального													
водонагревателя	97 750	93 641	92 616	612	228	185	4 109	1,8	1,8	3,3	3,4	3,4	3,4
ванной или душевой	785 222	733 689	711 641	16 299	3 378	2 371	51 533	14,9	14,0	49,1	43,3	43,3	43,3
сетевой канализацией	1 047 389	979 989	947 595	25 477	4 116	2 801	67 400	19,8	18,7	59,8	51,2	51,2	51,2

Кыргызская Республика

	Всего, человек	из них проживают в жилых помещениях по формам собственности	жилые помещения				Кроме того, арендовано у частного владельца дельца	В процентах к итогу				
			принадлежат на правах частной собственности	находятся в государственной собственности	находятся в муниципальной собственности	принадлежат на правах частной собственности		находятся в государственной собственности	находятся в муниципальной собственности	принадлежат на правах частной собственности	находятся в государственной собственности	
наличие туалета (санузел со смывом)	758 301	706 758	680 052	21 041	3 566	2 099	51 543	14,3	13,4	54,4	51,8	38,3
Городское население	1 787 942	1 674 885	1 636 796	29 398	5 107	3 584	113 057	100	100	100	100	100
из них проживающие в помещении, оборудованном:												
электричеством	1 768 250	1 656 949	1 619 193	29 245	4 968	3 543	111 301	98,9	98,9	99,5	97,3	98,9
электроплитой												
стационарной напольной	259 633	238 975	220 618	15 969	1 511	877	20 658	14,5	13,5	54,3	29,6	24,5
отоплением:												
центральным	380 050	349 191	332 223	13 531	2 034	1 403	30 859	21,3	20,3	46,0	39,8	39,1
от котельной	295 060	275 378	261 298	11 404	1 849	827	19 682	16,5	16,0	38,8	36,2	23,1
от индивидуальных котлов	213 500	202 830	200 463	1 921	188	258	10 670	11,9	12,2	6,5	3,7	7,2
печным	873 409	824 207	820 012	2 345	820	1 030	49 202	48,8	50,1	8,0	16,1	28,7
другие виды отопления	4 588	3 822	3 686	39	72	25	766	0,3	0,2	0,1	1,4	0,7
газом:												
сетевым	773 940	725 762	715 551	6 146	2 327	1 738	48 178	43,3	43,7	20,9	45,6	48,5
сжиженным (баллонным)	99 158	95 690	95 011	494	126	59	3 468	5,5	5,8	1,7	2,5	1,6
газовой плитой стационарной	873 098	821 452	810 562	6 640	2 453	1 797	51 646	48,8	49,5	22,6	48,0	50,1
водопроводом:												
в строении	931 770	866 854	836 850	23 712	3 763	2 529	64 916	52,1	51,1	80,7	73,7	70,6
вне строения	603 508	570 054	563 907	4 293	1 013	841	33 454	33,8	34,5	14,6	19,8	23,5
горячим водоснабжением:												
центральным	489 632	452 090	431 330	16 473	2 346	1 941	37 542	27,4	26,4	56,0	45,9	54,2
от индивидуального												
водонагревателя	79 645	75 781	74 902	496	214	169	3 864	4,5	4,6	1,7	4,2	4,7
ванной или душевой	717 865	667 719	647 524	14 837	3 167	2 191	50 146	40,2	39,6	50,5	62,0	61,1
сетевой канализацией	931 770	866 854	836 850	23 712	3 763	2 529	64 916	52,1	51,1	80,7	73,7	70,6
наличие туалета (санузел со смывом)	706 082	655 977	630 786	19 804	3 371	2 016	50 105	39,5	38,5	67,4	66,0	56,3

	Всего, человек	из них проживают в жилых помещениях по формам собственности	жилые помещения				Кроме того, арендовано у частного владельца дельца	В процентах к итогу				
			принадлежат на правах частной собственности	находятся в государственной собственности	находятся в муниципальной собственности	принадлежат на правах частной собственности		находятся в государственной собственности	находятся в муниципальной собственности	принадлежат в муниципальной собственности	находятся в государственной собственности	
Сельское население	3 499 224	3 456 928	3 443 980	9 285	1 771	1 892	42 296	100	100	100	100	100
из них проживающие в помещении, оборудованном:												
электричеством	3 432 408	3 391 921	3 379 260	9 151	1 717	1 793	40 487	98,1	98,6	97,0	94,8	
электроплитой	190 218	187 941	187 382	423	48	88	2 277	5,4	4,6	2,7	4,7	
стационарной напольной отоплением:												
центральным	-	-	-	-	-	-	-	-	-	-	-	-
от котельной	27 170	26 219	25 493	510	146	70	951	0,8	0,7	5,5	8,2	3,7
от индивидуальных котлов	159 185	156 727	154 677	1 422	388	240	2 458	4,5	4,5	15,3	21,9	12,7
печным	3 259 295	3 221 877	3 212 257	6 926	1 186	1 508	37 418	93,1	93,3	74,6	67,0	79,7
другие виды отопления газом:	405	405	93	312	-	-	-	0,0	0,0	3,4	-	-
сетевым	81 609	80 301	80 129	118	10	44	1 308	2,3	2,3	1,3	0,6	2,3
сжиженным (баллонным)	163 943	161 512	160 572	541	304	95	2 431	4,7	4,7	5,8	17,2	5,0
газовой плитой стационарной водопроводом:	245 552	241 813	240 701	659	314	139	3 739	7,0	7,1	7,1	17,7	7,3
в строении	115 619	113 135	110 745	1 765	353	272	2 484	3,3	3,2	19,0	19,9	14,4
вне строения	908 355	896 783	892 703	2 685	746	649	11 572	26,0	25,9	28,9	42,1	34,3
горячим водоснабжением:												
центральным	233	233	198	2	-	-	33	0,0	0,0	0,0	-	-
от индивидуального водонагревателя	18 105	17 860	17 714	116	14	16	245	0,5	0,5	1,2	0,8	0,8
ванной или душевой	67 357	65 970	64 117	1 462	211	180	1 387	1,9	1,9	15,7	11,9	9,5
сетевой канализацией	115 619	113 135	110 745	1 765	353	272	2 484	3,3	3,2	19,0	19,9	14,4
наличие туалета (санузел со смывом)	52 219	50 781	49 266	1 237	195	83	1 438	1,5	1,4	13,3	11,0	4,4

	Всего, человек	из них проживают в жилых помещениях по формам собственности	жилые помещения				Кроме того, арендовано у частного владельца дельца	В процентах к итогу				
			принадлежат на правах частной собственности	находятся в государственной собственности	находятся в муниципальной собственности	принадлежат на правах частной собственности		находятся в государственной собственности	находятся в муниципальной собственности	принадлежат к другой форме собственности		
Баткенская область												
Все население	423 561	413 623	411 264	1 783	471	105	9 938	100	100	100	100	100
из них проживающие в помещении, оборудованном:												
электричеством	413 596	404 363	402 087	1 708	463	105	9 233	97,6	95,8	98,3	100	100
электроплитой	3 148	3 148	2 984	6	-	10	148	0,7	0,3	-	-	9,5
отоплением:												
центральным	-	-	-	-	-	-	-	-	-	-	-	-
от котельной	15 323	14 535	13 456	783	290	6	788	3,6	43,9	61,6	5,7	5,7
от индивидуальных котлов	13 176	13 176	12 628	212	25	-	311	3,1	11,9	5,3	-	-
печным	385 882	377 739	376 781	713	146	99	8 143	91,1	40,0	31,0	94,3	94,3
другие виды отопления	-	-	-	-	-	-	-	-	-	-	-	-
газом:												
сетевым	9 158	9 158	9 009	36	8	-	105	2,2	2,0	1,7	-	-
сжиженным (баллонным)	5 254	5 254	5 032	8	65	-	149	1,2	0,4	13,8	-	-
газовой плитой стационарной	14 412	14 412	14 041	44	73	-	254	3,4	2,5	15,5	-	-
водопроводом:												
в строении	20 140	19 351	18 532	543	272	4	789	4,8	30,5	57,7	3,8	3,8
вне строения	60 755	59 271	58 787	400	61	23	1 484	14,3	22,4	13,0	21,9	21,9
горячим водоснабжением:												
центральным	3 807	3 807	3 197	332	89	-	189	0,9	18,6	18,9	-	-
от индивидуального												
водонагревателя	1 812	1 812	1 787	10	-	4	11	0,4	0,6	-	3,8	3,8
ванной или душевой	17 004	16 252	15 460	539	249	4	752	4,0	30,2	52,9	3,8	3,8
сетевой канализацией	20 140	19 351	18 532	543	272	4	789	4,8	30,5	57,7	3,8	3,8
наличие туалета												
(санузел со смывом)	16 152	15 448	14 712	492	240	4	704	3,8	27,6	51,0	3,8	3,8

	Всего, человек	из них проживают в жилых помещениях по формам собственности	жилые помещения				Кроме того, арендовано у частного владельца дельца	В процентах к итогу					
			принадлежат на правах частной собственности	находятся в государственной собственности	находятся в муниципальной собственности	принадлежат на правах частной собственности		находятся в государственной собственности	находятся в муниципальной собственности	принадлежат к другой форме собственности			
Все население	1 000 816	985 456	978 233	4 561	2 123	539	15 360	100	100	100	100	100	100
Джалал-Абадская область													
из них проживающие в помещении, оборудованном:													
электричеством	983 890	968 935	961 734	4 541	2 123	537	14 955	98,3	98,3	99,6	100	99,6	99,6
электроплитой													
стационарной напольной	120 910	118 224	115 118	2 098	859	149	2 686	12,1	11,8	46,0	40,5	27,6	27,6
отоплением:													
центральным	-	-	-	-	-	-	-	-	-	-	-	-	-
от котельной	41 836	40 766	37 701	1 589	1 350	126	1 070	4,2	3,9	34,8	63,6	23,4	23,4
от индивидуальных котлов	53 112	50 846	49 739	932	158	17	2 266	5,3	5,1	20,4	7,4	3,2	3,2
печным	886 950	876 101	873 216	1 976	540	369	10 849	88,6	89,3	43,3	25,4	68,5	68,5
другие виды отопления	4 588	3 822	3 686	39	72	25	766	0,5	0,4	0,9	3,4	4,6	4,6
газом:													
сетевым	70 152	66 289	65 284	299	574	132	3 863	7,0	6,7	6,6	27,0	24,5	24,5
сжиженным (баллонным)	6 629	6 629	6 339	21	-	7	262	0,7	0,6	0,5	-	1,3	1,3
газовой плитой стационарной	76 781	72 656	71 623	320	574	139	4 125	7,7	7,3	7,0	27,0	25,8	25,8
водопроводом:													
в строении	75 381	71 721	68 723	1 634	1 224	140	3 660	7,5	7,0	35,8	57,7	26,0	26,0
вне строения	218 508	214 216	211 818	1 371	773	254	4 292	21,8	21,7	30,1	36,4	47,1	47,1
горячим водоснабжением:													
центральным	5 972	5 867	5 656	22	138	51	105	0,6	0,6	0,5	6,5	9,5	9,5
от индивидуального													
водонагревателя	4 463	4 323	4 301	6	14	2	140	0,4	0,4	0,1	0,7	0,4	0,4
ванной или душевой	70 793	67 185	65 426	640	986	133	3 608	7,1	6,7	14,0	46,4	24,7	24,7
сетевой канализацией	75 381	71 721	68 723	1 634	1 224	140	3 660	7,5	7,0	35,8	57,7	26,0	26,0
наличие туалета													
(санузел со смывом)	69 230	65 650	62 931	1 429	1 156	134	3 580	6,9	6,4	31,3	54,5	24,9	24,9

	Всего, человек	из них проживают в жилых помещениях по формам собственности	жилые помещения			Кроме того, арендовано у частного владельца	В процентах к итогу					
			принадлежат на правах частной собственности	находятся в государственной собственности	находятся в муниципальной собственности		принадлежат на правах частной собственности	находятся в государственной собственности	находятся в муниципальной собственности	принадлежат в другой форме собственности		
Все население	433 823	422 346	419 285	2 410	241	410	11 477	100	100	100	100	100
Исык-Кульская область												
из них проживающие в помещении, оборудованном:												
электричеством	428 815	417 514	414 466	2 404	240	404	11 301	98,8	99,8	99,6	98,5	
электроплитой												
стационарной напольной	21 141	20 732	20 647	72	6	7	409	4,9	4,9	3,0	2,5	1,7
отоплением:												
центральным	-	-	-	-	-	-	-	-	-	-	-	-
от котельной	34 318	30 613	29 221	1 229	69	94	3 705	7,9	7,0	51,0	28,6	22,9
от индивидуальных котлов	26 297	25 417	25 034	329	43	11	880	6,1	6,0	13,7	17,8	2,7
печным	368 079	361 441	360 163	846	128	304	6 638	84,8	85,9	35,1	53,1	74,1
другие виды отопления	-	-	-	-	-	-	-	-	-	-	-	-
газом:												
сетевым	-	-	-	-	-	-	-	-	-	-	-	-
сжиженным (баллонным)	41 379	40 063	39 725	258	63	17	1 316	9,5	9,5	10,7	26,1	4,1
газовой плитой стационарной	41 379	40 063	39 725	258	63	17	1 316	9,5	9,5	10,7	26,1	4,1
водопроводом:												
в строении	61 045	56 653	54 867	1 565	70	151	4 392	14,1	13,1	64,9	29,0	36,8
вне строения	261 873	256 649	255 791	529	140	189	5 224	60,4	61,0	22,0	58,1	46,1
горячим водоснабжением:												
центральным	8 705	7 588	7 545	14	26	3	1 117	2,0	1,8	0,6	10,8	0,7
от индивидуального												
водонагревателя	5 947	5 612	5 406	192	4	10	335	1,4	1,3	8,0	1,7	2,4
ванной или душевой	39 654	36 152	35 023	979	53	97	3 502	9,1	8,4	40,6	22,0	23,7
сетевой канализацией	61 045	56 653	54 867	1 565	70	151	4 392	14,1	13,1	64,9	29,0	36,8
наличие туалета												
(санузел со смывом)	42 835	39 084	37 448	1 469	66	101	3 751	9,9	8,9	61,0	27,4	24,6

	Всего, человек	из них проживают в жилых помещениях по формам собственности	жилые помещения				Кроме того, арендовано у частного владельца дельца	В процентах к итогу					
			принадлежат на правах частной собственности	находятся в государственной собственности	находятся в муниципальной собственности	принадлежат к другой форме собственности		всего	принадлежат на правах частной собственности	находятся в государственной собственности	находятся в муниципальной собственности	принадлежат к другой форме собственности	
Нарынская область													
Все население	256 387	252 720	251 442	1 018	169	91	3 667	100	100	100	100	100	100
из них проживающие в помещении, оборудованном:													
электричеством	249 463	246 182	244 979	966	166	71	3 281	97,3	97,4	94,9	98,2	78,0	
электроплитой													
стационарной напольной	2 138	2 138	2 067	-	-	6	65	0,8	0,8	-	-	6,6	
отоплением:													
центральным	-	-	-	-	-	-	-	-	-	-	-	-	-
от котельной	6 633	6 339	6 055	261	19	4	294	2,6	2,4	25,6	11,2	4,4	
от индивидуальных котлов	22 254	21 849	21 669	153	12	15	405	8,7	8,6	15,0	7,1	16,5	
печным	223 808	221 007	220 232	565	138	72	2 801	87,3	87,6	55,5	81,7	79,1	
другие виды отопления	-	-	-	-	-	-	-	-	-	-	-	-	-
газом:													
сетевым	-	-	-	-	-	-	-	-	-	-	-	-	-
сжиженным (баллонным)	1 255	1 255	1 236	-	-	-	19	0,5	0,5	-	-	-	-
газовой плитой стационарной	1 255	1 255	1 236	-	-	-	19	0,5	0,5	-	-	-	-
водопроводом:													
в строении	12 072	11 655	11 380	249	19	7	417	4,7	4,5	24,5	11,2	7,7	
вне строения	37 687	36 940	36 530	345	38	27	747	14,7	14,5	33,9	22,5	29,7	
горячим водоснабжением:													
центральным	70	70	70	-	-	-	-	0,0	0,0	-	-	-	-
от индивидуального													
водонагревателя	875	875	813	19	-	-	43	0,3	0,3	1,9	-	-	-
ванной или душевой	8 518	8 131	7 871	237	19	4	387	3,3	3,1	23,3	11,2	4,4	
сетевой канализацией	12 072	11 655	11 380	249	19	7	417	4,7	4,5	24,5	11,2	7,7	
наличие туалета													
(санузел со смывом)	10 778	10 373	10 117	230	19	7	405	4,2	4,0	22,6	11,2	7,7	

	Всего, человек	из них проживают в жилых помещениях по формам собственности	жилые помещения				Кроме того, арендовано у частного владельца	В процентах к итогу						
			принадлежат на правах частной собственности	находятся в государственной собственности	находятся в муниципальной собственности	принадлежат на правах частной собственности		находятся в государственной собственности	находятся в муниципальной собственности	принадлежат к другой форме собственности				
Ошская область														
Все население	1 096 006	1 085 279	1 082 814	1 530	235	700	10 727	100	100	100	100	100	100	
из них проживающие в помещении, оборудованном:														
электричеством	1 073 467	1 063 042	1 060 660	1 511	231	640	10 425	97,9	98,0	98,8	98,3	91,4		
электроплитой														
стационарной напольной	11 575	11 470	11 443	16	6	5	105	1,1	1,1	1,0	2,6	0,7		
отоплением:														
центральным	-	-	-	-	-	-	-	-	-	-	-	-	-	
от котельной	4 895	4 895	4 616	-	-	-	279	0,4	0,4	-	-	-	-	
от индивидуальных котлов	19 329	19 329	18 646	33	-	20	630	1,8	1,7	2,2	-	2,9		
печным	1 052 570	1 043 039	1 040 706	1 482	231	620	9 531	96,0	96,1	96,9	98,3	88,6		
другие виды отопления	-	-	-	-	-	-	-	-	-	-	-	-	-	
газом:														
сетевым	47 555	46 991	46 908	42	9	32	564	4,3	4,3	2,7	3,8	4,6		
сжиженным (баллонным)	5 331	5 331	5 285	2	-	-	44	0,5	0,5	0,1	-	-		
газовой плитой стационарной	52 886	52 278	52 193	44	9	32	608	4,8	4,8	2,9	3,8	4,6		
водопроводом:														
в строениях	8 118	8 118	7 701	-	-	-	417	0,7	0,7	-	-	-	-	
вне строения	178 044	175 489	174 910	340	75	164	2 555	16,2	16,2	22,2	31,9	23,4		
горячим водоснабжением:														
центральным	27	27	27	-	-	-	-	0,0	0,0	-	-	-	-	
от индивидуального														
водонагревателя	1 427	1 427	1 415	-	-	-	12	0,1	0,1	-	-	-	-	
ванной или душевой	2 480	2 480	2 384	-	-	-	96	0,2	0,2	-	-	-	-	
сетевой канализацией	8 118	8 118	7 701	-	-	-	417	0,7	0,7	-	-	-	-	
наличие туалета														
(санузел со смывом)	3 275	3 275	3 103	-	-	-	172	0,3	0,3	-	-	-	-	

	Всего, человек	из них проживают в жилых помещениях по формам собственности	жилые помещения				Кроме того, арендовано у частного владельца	В процентах к итогу				
			принадлежат на правах частной собственности	находятся в государственной собственности	находятся в муниципальной собственности	принадлежат на правах частной собственности		находятся в государственной собственности	находятся в муниципальной собственности	принадлежат на правах частной собственности	находятся в государственной собственности	
Все население	224 736	220 103	219 464	534	55	4 633	100	100	100	100	100	100
Таласская область												
из них проживающие в помещении, оборудованном:												
электричеством	221 148	216 683	216 046	533	55	4 465	98,4	98,4	99,8	100	98,0	98,0
электроплитой												
стационарной напольной	43 191	42 395	42 276	99	4	796	19,2	19,3	18,5	7,3	32,0	32,0
отоплением:												
центральным	-	-	-	-	-	-	-	-	-	-	-	-
от котельной	5 152	5 152	4 594	93	8	457	2,3	2,1	17,4	14,5	-	-
от индивидуальных котлов	15 259	15 259	14 953	42	9	255	6,8	6,8	7,9	16,4	-	-
печным	201 053	197 293	196 808	398	38	3 760	89,5	89,7	74,5	69,1	98,0	98,0
другие виды отопления	-	-	-	-	-	-	-	-	-	-	-	-
газом:												
сетевым	-	-	-	-	-	-	-	-	-	-	-	-
сжиженным (баллонным)	30 351	29 704	29 582	101	4	647	13,5	13,5	18,9	7,3	34,0	34,0
газовой плитой стационарной	30 351	29 704	29 582	101	4	647	13,5	13,5	18,9	7,3	34,0	34,0
водопроводом:												
в строении	7 281	7 281	6 659	29	4	589	3,2	3,0	5,4	7,3	-	-
вне строения	74 630	73 234	72 943	249	19	1 396	33,2	33,2	46,6	34,5	46,0	46,0
горячим водоснабжением:												
центральным	15	15	15	-	-	-	0,0	0,0	-	-	-	-
от индивидуального												
водонагревателя	635	635	588	24	-	23	0,3	0,3	4,5	-	-	-
ванной или душевой	6 223	6 223	5 607	29	4	583	2,8	2,6	5,4	7,3	-	-
сетевой канализацией	7 281	7 281	6 659	29	4	589	3,2	3,0	5,4	7,3	-	-
наличие туалета												
(санузел со смывом)	6 241	6 241	5 650	29	4	558	2,8	2,6	5,4	7,3	-	-

	Всего, человек	из них проживают в жилых помещениях по формам собственности	жилые помещения				Кроме того, арендовано у частного владельца дельца	В процентах к итогу					
			принадлежат на правах частной собственности	находятся в государственной собственности	находятся в муниципальной собственности	принадлежат на правах частной собственности		находятся в государственной собственности	находятся в муниципальной собственности	принадлежат к другой форме собственности			
Все население	783 104	771 641	765 024	4 869	876	872	11 463	100	100	100	100	100	100
Чуйская область													
из них проживающие в помещении, оборудованном:													
электричеством	772 272	760 982	754 437	4 851	833	861	11 290	98,6	98,6	99,6	95,1	98,7	
электроплитой	66 523	65 603	65 238	258	36	71	920	8,5	8,5	5,3	4,1	8,1	
стационарной напольной отоплением:													
центральным	-	-	-	-	-	-	-	-	-	-	-	-	-
от котельной	71 756	70 179	68 657	1 372	28	122	1 577	9,2	9,0	28,2	3,2	14,0	
от индивидуальных котлов	107 748	106 468	104 837	1 098	293	240	1 280	13,8	13,7	22,6	33,4	27,5	
печным	594 172	585 703	582 623	2 069	512	499	8 469	75,9	76,2	42,5	58,4	57,2	
другие виды отопления газом:	405	405	93	312	-	-	-	0,1	0,0	6,4	-	-	
сетевым	81 645	80 267	79 356	894	7	10	1 378	10,4	10,4	18,4	0,8	1,1	
сжиженным (баллонным)	141 784	139 972	139 132	482	277	81	1 812	18,1	18,2	9,9	31,6	9,3	
газовой плитой стационарной водопроводом:	223 429	220 239	218 488	1 376	284	91	3 190	28,5	28,6	28,3	32,4	10,4	
в строении	158 644	156 016	153 104	2 382	205	325	2 628	20,3	20,0	48,9	23,4	37,3	
вне строения	422 011	415 875	413 311	1 627	520	417	6 136	53,9	54,0	33,4	59,4	47,8	
горячим водоснабжением:													
центральным	28 977	28 663	28 119	476	11	57	314	3,7	3,7	9,8	1,3	6,5	
от индивидуального водонагревателя	24 485	24 485	24 072	132	-	16	265	3,1	3,1	2,7	-	1,8	
ванной или душевой	112 129	110 301	108 009	2 022	37	233	1 828	14,3	14,1	41,5	4,2	26,7	
сетевой канализацией наличие туалета (санузел со смывом)	158 644	156 016	153 104	2 382	205	325	2 628	20,3	20,0	48,9	23,4	37,3	
97 452	95 556	93 485	1 884	49	138	1 896	12,4	12,2	38,7	5,6	15,8		

	Всего, человек	из них проживают в жилых помещениях по формам собственности	жилые помещения			Кроме того, арендовано у частного владельца дельца	В процентах к итогу					
			принадлежат на правах частной собственности	находятся в государственной собственности	находятся в муниципальной собственности		принадлежат на правах частной собственности	находятся в государственной собственности	находятся в муниципальной собственности	принадлежат к другой форме собственности		
Все население	816 798	740 501	718 977	16 582	2 499	2 443	100	100	100	100	100	100
из них проживающие в помещении, оборудованном:												
электричеством	809 051	733 848	712 563	16 517	2 365	2 403	99,1	99,1	99,6	94,6	98,4	
электроплитой	119 272	102 825	88 577	12 933	623	692	14,6	12,3	78,0	24,9	28,3	
стационарной напольной отоплением:												
центральным	380 050	349 191	332 223	13 531	2 034	1 403	46,5	46,2	81,6	81,4	57,4	
от котельной	53 243	49 416	46 887	2 080	50	399	6,5	6,5	12,5	2,0	16,3	
от индивидуальных котлов	99 864	93 762	93 370	188	31	173	12,2	13,0	1,1	1,2	7,1	
печным	275 954	241 525	240 127	720	250	428	33,8	33,4	4,3	10,0	17,5	
другие виды отопления	-	-	-	-	-	-	-	-	-	-	-	-
газом:												
сетевым	488 910	454 578	448 568	2 944	1 669	1 397	59,9	62,4	17,8	66,8	57,2	
сжиженным (баллонным)	11 325	10 395	10 263	99	8	25	1,4	1,4	0,6	0,3	1,0	
газовой плитой стационарной	500 235	464 973	458 831	3 043	1 677	1 422	61,2	63,8	18,4	67,1	58,2	
водопроводом:												
в строении	599 875	554 917	535 400	15 372	2 134	2 011	73,4	74,5	92,7	85,4	82,3	
вне строения	130 345	109 013	108 096	495	112	310	16,0	15,0	3,0	4,5	12,7	
горячим водоснабжением:												
центральным	432 022	397 693	378 226	15 602	2 074	1 791	52,9	52,6	94,1	83,0	73,3	
от индивидуального												
водонагревателя	40 680	38 488	37 945	209	190	144	5,0	5,3	1,3	7,6	5,9	
ванной или душевой	438 806	406 886	392 365	10 812	1 963	1 746	53,7	54,6	65,2	78,6	71,5	
сетевой канализацией	599 875	554 917	535 400	15 372	2 134	2 011	73,4	74,5	92,7	85,4	82,3	
наличие туалета												
(санузел со смывом)	413 329	382 301	367 040	11 856	1 844	1 561	50,6	51,1	71,5	73,8	63,9	

г. Бишкек

	Всего, человек	из них проживают в жилых помещениях по формам собственности	жилые помещения				Кроме того, арендовано у частного владельца дельца	В процентах к итогу					
			принадлежат на правах частной собственности	находятся в государственной собственности	находятся в муниципальной собственности	принадлежат к другой форме собственности		всего	принадлежат на правах частной собственности	находятся в государственной собственности	находятся в муниципальной собственности	принадлежат к другой форме собственности	
													234 273
Все население	251 935	240 144	234 273	5 396	209	266	11 791	100	100	100	100	100	100
из них проживающие в помещении, оборудованном:													
электричеством	248 956	237 321	231 481	5 365	209	266	11 635	98,8	98,8	99,4	100	100	100
электроплитой	61 953	60 594	59 650	910	25	9	1 359	24,6	25,5	16,9	12,0	3,4	3,4
стационарной напольной отоплением:													
центральным	-	-	-	-	-	-	-	-	-	-	-	-	-
от котельной	89 074	80 438	75 604	4 507	181	146	8 636	35,4	32,3	83,5	86,6	54,9	54,9
от индивидуальных котлов	15 646	14 647	14 264	356	5	22	999	6,2	6,1	6,6	2,4	8,3	8,3
печным	144 236	142 236	141 613	502	23	98	2 000	57,3	60,4	9,3	11,0	36,8	36,8
другие виды отопления	-	-	-	-	-	-	-	-	-	-	-	-	-
газом:													
сетевым	158 129	148 885	146 555	2 049	70	211	9 244	62,8	62,6	38,0	33,5	79,3	79,3
сжиженным (баллонным)	19 793	19 073	18 989	64	13	7	720	7,9	8,1	1,2	6,2	2,6	2,6
газовой плитой стационарной водопроводом:	177 922	167 958	165 544	2 113	83	218	9 964	70,6	70,7	39,2	39,7	82,0	82,0
в строении	104 833	95 283	91 229	3 703	188	163	9 550	41,6	38,9	68,6	90,0	61,3	61,3
вне строения	128 010	126 150	124 424	1 622	21	83	1 860	50,8	53,1	30,1	10,0	31,2	31,2
горячим водоснабжением:													
центральным	10 270	8 749	8 673	29	8	39	1 521	4,1	3,7	0,5	3,8	14,7	14,7
от индивидуального водонагревателя	17 426	16 338	16 289	20	20	9	1 088	6,9	7,0	0,4	9,6	3,4	3,4
ванной или душевой	89 615	80 758	79 496	1 041	67	154	8 857	35,6	33,9	19,3	32,1	57,9	57,9
сетевой канализацией	104 833	95 283	91 229	3 703	188	163	9 550	41,6	38,9	68,6	90,0	61,3	61,3
наличие туалета (санузел со смывом)	99 009	89 560	85 566	3 652	188	154	9 449	39,3	36,5	67,7	90,0	57,9	57,9

г. Ош

4.8. Жилые помещения по видам благоустройства⁸

	Всего	в том числе		В процентах к итогу		
		городские поселения	сельская местность	Всего	городские поселения	сельская местность
Кыргызская Республика						
Жилые помещения	1 179 975	482 371	697 604	100	100	100
оборудованные:						
электричеством	1 140 753	472 026	668 727	96,7	97,9	95,9
электроплитой стационарной напольной	106 228	67 787	38 441	9,0	14,1	5,5
отоплением:						
центральным	113 401	113 401	-	9,6	23,5	-
от котельной	115 094	104 565	10 529	9,8	21,7	1,5
от индивидуальных котлов	99 796	59 743	40 053	8,5	12,4	5,7
печным	815 520	192 588	622 932	69,1	39,9	89,3
другие виды отопления	1 256	1 134	122	0,1	0,2	0,0
газом:						
сетевым	237 404	218 819	18 585	20,1	45,4	2,7
сжиженным (баллонным)	65 049	26 215	38 834	5,5	5,4	5,6
газовой плитой стационарной	302 453	245 034	57 419	25,6	50,8	8,2
водопроводом:						
в строении	320 912	286 039	34 873	27,2	59,3	5,0
вне строения	327 437	133 579	193 858	27,7	27,7	27,8
горячим водоснабжением:						
центральным	153 954	153 914	40	13,0	31,9	0,0
от индивидуального водонагревателя	26 715	22 015	4 700	2,3	4,6	0,7
ванной или душевой	251 074	228 761	22 313	21,3	47,4	3,2
сетевой канализацией	320 912	286 039	34 873	27,2	59,3	5,0
наличие туалета (санузел со смывом)	246 967	228 098	18 869	20,9	47,3	2,7
Баткенская область						
Жилые помещения	84 357	24 894	59 463	100	100	100
оборудованные:						
электричеством	78 553	22 990	55 563	93,1	92,4	93,4
электроплитой стационарной напольной	603	194	409	0,7	0,8	0,7
отоплением:						
центральным	-	-	-	-	-	-
от котельной	6 068	6 051	17	7,1	24,2	0,0
от индивидуальных котлов	3 280	2 403	877	3,9	9,7	1,5
печным	69 532	14 478	55 054	82,5	58,3	92,6
другие виды отопления	-	-	-	-	-	-
газом:						
сетевым	2 927	2 535	392	3,5	10,2	0,7
сжиженным (баллонным)	1 207	948	259	1,4	3,8	0,4
газовой плитой стационарной	4 134	3 483	651	4,9	14,0	1,1
водопроводом:						
в строении	7 156	6 877	279	8,5	27,6	0,5
вне строения	11 899	9 435	2 464	14,1	37,9	4,1
горячим водоснабжением:						
центральным	1 381	1 381	-	1,6	5,5	-

	Всего	в том числе		В процентах к итогу		
		городские поселения	сельская местность	Всего	городские поселения	сельская местность
от индивидуального водонагревателя	196	195	1	0,2	0,8	0,0
ванной или душевой	6 489	6 218	271	7,7	25,0	0,5
сетевой канализацией	7 156	6 877	279	8,5	27,6	0,5
наличие туалета (санузел со смывом)	6 226	5 975	251	7,4	24,0	0,4
Джалал-Абадская область						
Жилые помещения	190 725	54 806	135 919	100	100	100
оборудованные:						
электричеством	185 604	54 046	131 558	97,3	98,6	96,8
электроплитой стационарной напольной	24 481	16 401	8 080	12,8	29,9	5,9
отоплением:						
центральным						
от котельной	14 089	13 340	749	7,4	24,3	0,6
от индивидуальных котлов	14 001	11 147	2 854	7,3	20,3	2,1
печным	156 670	28 080	128 590	82,1	51,2	94,6
другие виды отопления	1 134	1 134	-	0,6	2,1	-
газом:						
сетевым	18 277	18 277	-	9,6	33,3	-
сжиженным (баллонным)	1 390	1 172	218	0,7	2,1	0,2
газовой плитой стационарной	19 667	19 449	218	10,3	35,5	0,2
водопроводом:						
в строении	23 324	21 630	1 694	12,2	39,5	1,2
вне строения	41 784	22 972	18 812	21,9	41,9	13,8
горячим водоснабжением:						
центральным	2 587	2 587	-	1,4	4,7	-
от индивидуального водонагревателя	1 151	975	176	0,6	1,8	0,1
ванной или душевой	21 950	20 511	1 439	11,5	37,4	1,1
сетевой канализацией	23 324	21 630	1 694	12,2	39,5	1,2
наличие туалета (санузел со смывом)	21 703	20 457	1 246	11,4	37,3	0,9
Иссык-Кульская область						
Жилые помещения	108 153	36 435	71 718	100	100	100
оборудованные:						
электричеством	104 661	35 603	69 058	96,8	97,7	96,3
электроплитой стационарной напольной	5 105	906	4 199	4,7	2,5	5,9
отоплением:						
центральным	-	-	-	-	-	-
от котельной	12 086	11 950	136	11,2	32,8	0,2
от индивидуальных котлов	7 962	3 838	4 124	7,4	10,5	5,8
печным	84 540	19 660	64 880	78,2	54,0	90,5
другие виды отопления	-	-	-	-	-	-
газом:						
сетевым	-	-	-	-	-	-
сжиженным (баллонным)	10 661	8 523	2 138	9,9	23,4	3,0
газовой плитой стационарной	10 661	8 523	2 138	9,9	23,4	3,0
водопроводом:						
в строении	20 097	18 083	2 014	18,6	49,6	2,8

	Всего	в том числе		В процентах к итогу		
		городские поселения	сельская местность	Всего	городские поселения	сельская местность
вне строения	60 093	14 886	45 207	55,6	40,9	63,0
горячим водоснабжением:						
центральным	2 836	2 836	-	2,6	7,8	-
от индивидуального водонагревателя	1 689	1 361	328	1,6	3,7	0,5
ванной или душевой	14 018	12 433	1 585	13,0	34,1	2,2
сетевой канализацией	20 097	18 083	2 014	18,6	49,6	2,8
наличие туалета (санузел со смывом)	15 225	13 737	1 488	14,1	37,7	2,1
Нарынская область						
Жилые помещения	55 762	10 358	45 404	100	100	100
оборудованные:						
электричеством	53 438	10 230	43 208	95,8	98,8	95,2
электроплитой стационарной напольной	497	333	164	0,9	3,2	0,4
отоплением:						
центральным	-	-	-	-	-	-
от котельной	2 113	2 059	54	3,8	19,9	0,1
от индивидуальных котлов	5 794	2 947	2 847	10,4	28,4	6,3
печным	46 427	5 222	41 205	83,3	50,4	90,8
другие виды отопления	-	-	-	-	-	-
газом:						
сетевым	-	-	-	-	-	-
сжиженным (баллонным)	290	203	87	0,5	2,0	0,2
газовой плитой стационарной	290	203	87	0,5	2,0	0,2
водопроводом:						
в строении	4 007	3 868	139	7,2	37,3	0,3
вне строения	8 864	4 822	4 042	15,9	46,6	8,9
горячим водоснабжением:						
центральным	17	17	-	0,0	0,2	-
от индивидуального водонагревателя	209	168	41	0,4	1,6	0,1
ванной или душевой	2 656	2 599	57	4,8	25,1	0,1
сетевой канализацией	4 007	3 868	139	7,2	37,3	0,3
наличие туалета (санузел со смывом)	3 713	3 685	28	6,7	35,6	0,1
Ошская область						
Жилые помещения	189 968	15 151	174 817	100	100	100
оборудованные:						
электричеством	182 199	14 885	167 314	95,9	98,2	95,7
электроплитой стационарной напольной	2 042	455	1 587	1,1	3,0	0,9
отоплением:						
центральным	-	-	-	-	-	-
от котельной	1 233	1 233	-	0,6	8,1	-
от индивидуальных котлов	4 403	1 875	2 528	2,3	12,4	1,4
печным	178 243	11 776	166 467	93,8	77,7	95,2
другие виды отопления	-	-	-	-	-	-
газом:						
сетевым	7 898	1 677	6 221	4,2	11,1	3,6
сжиженным (баллонным)	809	240	569	0,4	1,6	0,3

	Всего	в том числе		В процентах к итогу		
		городские поселения	сельская местность	Всего	городские поселения	сельская местность
газовой плитой стационарной	8 707	1 917	6 790	4,6	12,7	3,9
водопроводом:						
в строении	1 865	1 211	654	1,0	8,0	0,4
вне строения	29 907	8 324	21 583	15,7	54,9	12,3
горячим водоснабжением:						
центральным	6	6	-	0,0	0,0	-
от индивидуального водонагревателя	194	88	106	0,1	0,6	0,1
ванной или душевой	648	410	238	0,3	2,7	0,1
сетевой канализацией	1 865	1 211	654	1,0	8,0	0,4
наличие туалета (санузел со смывом)	974	830	144	0,5	5,5	0,1
Таласская область						
Жилые помещения	47 088	8 963	38 125	100	100	100
оборудованные:						
электричеством	44 999	8 526	36 473	95,6	95,1	95,7
электроплитой стационарной напольной	8 233	1 218	7 015	17,5	13,6	18,4
отоплением:						
центральным	-	-	-	-	-	-
от котельной	2 086	1 783	303	4,3	19,7	0,7
от индивидуальных котлов	3 367	719	2 648	7,3	8,2	7,1
печным	39 656	6 024	33 632	84,2	67,2	88,2
другие виды отопления	-	-	-	-	-	-
газом:						
сетевым	-	-	-	-	-	-
сжиженным (баллонным)	5 798	877	4 921	12,3	9,8	12,9
газовой плитой стационарной	5 798	877	4 921	12,3	9,8	12,9
водопроводом:						
в строении	2 696	2 171	525	5,7	24,2	1,4
вне строения	15 304	5 190	10 114	32,5	57,9	26,5
горячим водоснабжением:						
центральным	4	4	-	0,0	0,0	-
от индивидуального водонагревателя	214	183	31	0,5	2,0	0,1
ванной или душевой	2 298	1 895	403	4,9	21,1	1,1
сетевой канализацией	2 696	2 171	525	5,7	24,2	1,4
наличие туалета (санузел со смывом)	2 393	1 928	465	5,1	21,5	1,2
Чуйская область						
Жилые помещения	224 111	57 210	166 901	100	100	100
оборудованные:						
электричеством	215 649	55 195	160 454	96,2	96,5	96,1
электроплитой стационарной напольной	18 348	4 550	13 798	8,2	8,0	8,3
отоплением:						
центральным	-	-	-	-	-	-
от котельной	33 572	24 344	9 228	15,0	42,6	5,5
от индивидуальных котлов	31 058	7 306	23 752	13,8	12,7	14,2
печным	151 970	23 511	128 459	67,8	41,1	77,0
другие виды отопления	122	-	122	0,1	-	0,1

	Всего	в том числе		В процентах к итогу		
		городские поселения	сельская местность	Всего	городские поселения	сельская местность
газом:						
сетевым	29 638	18 222	11 416	13,2	31,9	6,8
сжиженным (баллонным)	37 623	7 096	30 527	16,8	12,4	18,3
газовой плитой стационарной	67 261	25 318	41 943	30,0	44,3	25,1
водопроводом:						
в строении	59 030	30 035	28 995	26,3	52,5	17,4
вне строения	107 816	19 399	88 417	48,1	33,9	53,0
горячим водоснабжением:						
центральным	14 353	14 353	-	6,4	25,1	-
от индивидуального водонагревателя	7 855	3 941	3 914	3,5	6,9	2,3
ванной или душевой	45 570	27 417	18 153	20,3	47,9	10,9
сетевой канализацией	59 030	30 035	28 995	26,3	52,5	17,4
наличие туалета (санузел со смывом)	42 108	26 952	15 156	18,8	47,1	9,1
г. Бишкек						
Жилые помещения	220 461	219 749	712	100	100	100
оборудованные:						
электричеством	217 311	216 618	693	98,6	98,6	97,3
электроплитой стационарной напольной	34 221	34 201	20	15,5	15,6	2,8
отоплением:						
центральным	113 401	113 401	-	51,4	51,6	-
от котельной	16 920	16 878	42	7,7	7,7	5,9
от индивидуальных котлов	25 617	25 357	260	11,6	11,5	36,5
печным	61 384	60 982	402	27,9	27,8	56,5
другие виды отопления	-	-	-	-	-	-
газом:						
сетевым	141 215	140 659	556	64,1	64,0	78,1
сжиженным (баллонным)	2 849	2 844	5	1,3	1,3	0,7
газовой плитой стационарной	144 064	143 503	561	65,3	65,3	78,8
водопроводом:						
в строении	172 028	171 529	499	78,0	78,1	70,1
вне строения	27 562	27 435	127	12,5	12,5	17,8
горячим водоснабжением:						
центральным	129 986	129 946	40	59,0	59,1	5,6
от индивидуального водонагревателя	10 758	10 674	84	4,9	4,9	11,8
ванной или душевой	131 334	131 221	113	59,6	59,7	15,9
сетевой канализацией	172 028	171 529	499	78,0	78,1	70,1
наличие туалета (санузел со смывом)	125 177	125 128	49	56,8	56,9	6,9
г. Ош						
Жилые помещения	59 350	54 805	4 545	100	100	100
оборудованные:						
электричеством	58 339	53 933	4 406	98,3	98,4	96,9
электроплитой стационарной напольной	12 698	9 529	3 169	21,4	17,4	69,7
отоплением:						
центральным	-	-	-	-	-	-
от котельной	26 927	26 927	-	45,4	49,1	-

Продолжение табл. 4.8

	Всего	в том числе		В процентах к итогу		
		городские поселения	сельская местность	Всего	городские поселения	сельская местность
от индивидуальных котлов	4 314	4 151	163	7,1	7,4	3,6
печным	27 098	22 855	4 243	45,8	41,9	93,4
другие виды отопления	-	-	-	-	-	-
газом:						
сетевым	37 449	37 449	-	63,1	68,3	-
сжиженным (баллонным)	4 422	4 312	110	7,5	7,9	2,4
газовой плитой стационарной	41 871	41 761	110	70,5	76,2	2,4
водопроводом:						
в строении	30 709	30 635	74	51,7	55,9	1,6
вне строения	24 208	21 116	3 092	40,8	38,5	68,0
горячим водоснабжением:						
центральным	2 784	2 784	-	4,7	5,1	-
от индивидуального водонагревателя	4 449	4 430	19	7,5	8,1	0,4
ванной или душевой	26 111	26 057	54	44,0	47,5	1,2
сетевой канализацией	30 709	30 635	74	51,7	55,9	1,6
наличие туалета (санузел со смывом)	29 448	29 406	42	49,6	53,7	0,9

⁸В этой и последующих таблицах 4.9, 4.10 раздела 4, таблицах 7.6-7.9 раздела 7, в число жилых помещений не включены прочие помещения и помещения коллективного проживания институциональных учреждений.

4.9. Виды благоустройства по типам жилых помещений⁸

	Всего, единиц	в том числе				
		индивидуальные жилые дома	часть индивидуальных жилых домов	отдельные квартиры	общие (коммунальные) квартиры	комнаты (квартиры) в общежитии
Кыргызская Республика						
Жилые помещения	1 179 975	874 039	10 214	273 730	6 685	15 307
оборудованные:						
электричеством	1 140 753	837 152	9 909	271 759	6 655	15 278
электроплитой стационарной напольной	106 228	58 072	833	35 580	3 048	8 695
отоплением:						
центральным	113 401	1 048	46	101 564	2 423	8 320
от котельной	115 094	2 361	109	104 991	1 874	5 759
от индивидуальных котлов	99 796	56 260	1 830	39 635	902	1 169
печным	815 520	782 228	7 909	24 014	1 369	-
другие виды отопления	1 256	162	17	960	87	30
газом:						
сетевым	237 404	69 532	1 864	160 694	1 636	3 678
сжиженным (баллонным)	65 049	48 485	1 042	15 192	193	137
газовой плитой стационарной	302 453	118 017	2 906	175 886	1 829	3 815
водопроводом:						
в строении	320 912	62 225	3 207	238 101	4 222	13 157
вне строения	327 437	288 244	5 369	29 688	2 333	1 803
горячим водоснабжением:						
центральным	153 954	2 674	73	138 945	2 782	9 480
от индивидуального водонагревателя	26 715	10 081	535	15 837	69	193
ванной или душевой	251 074	17 490	1 388	221 834	3 234	7 128
сетевой канализацией	320 912	62 225	3 207	238 101	4 222	13 157
наличие туалета (санузел со смывом)	246 967	9 672	1 013	221 329	3 941	11 012
Баткенская область						
Жилые помещения	84 357	72 949	717	10 432	-	259
оборудованные:						
электричеством	78 553	68 154	661	9 481	-	257
электроплитой стационарной напольной	603	507	14	81	-	1
отоплением:						
центральным	-	-	-	-	-	-
от котельной	6 068	10	-	5 801	-	257
от индивидуальных котлов	3 280	937	3	2 340	-	-
печным	69 532	67 592	658	1 282	-	-
другие виды отопления	-	-	-	-	-	-
газом:						
сетевым	2 927	555	-	2 363	-	9
сжиженным (баллонным)	1 207	435	6	764	-	2
газовой плитой стационарной	4 134	990	6	3 127	-	11
водопроводом:						
в строении	7 156	336	76	6 583	-	161
вне строения	11 899	9 537	475	1 804	-	83
горячим водоснабжением:						
центральным	1 381	35	2	1 260	-	84
от индивидуального водонагревателя	196	137	9	31	-	19
ванной или душевой	6 489	196	72	6 072	-	149
сетевой канализацией	7 156	336	76	6 583	-	161
наличие туалета (санузел со смывом)	6 226	127	55	5 896	-	148

	Всего, единиц	в том числе				
		индиви- дуальные жилые дома	часть индиви- дуальных жилых домов	отдельные квартиры	общие (комму- нальные) квартиры	комнаты (квартиры) в обще- житии
Джалал-Абадская область						
Жилые помещения	190 725	160 422	392	28 089	657	1 165
оборудованные:						
электричеством	185 604	155 333	385	28 064	657	1 165
электроплитой стационарной напольной отоплением:	24 481	15 103	112	8 339	166	761
центральным	-	-	-	-	-	-
от котельной	14 089	300	-	12 960	80	749
от индивидуальных котлов	14 001	2 739	58	10 536	258	410
печным	156 670	152 768	310	3 360	232	-
другие виды отопления	1 134	161	17	863	87	6
газом:						
сетевым	18 277	5 991	87	11 949	202	48
сжиженным (баллонным)	1 390	746	13	619	5	7
газовой плитой стационарной	19 667	6 737	100	12 568	207	55
водопроводом:						
в строении	23 324	1 412	120	21 079	142	571
вне строения	41 784	34 151	179	6 378	491	585
горячим водоснабжением:						
центральным	2 587	23	-	2 562	-	2
от индивидуального водонагревателя	1 151	164	22	965	-	-
ванной или душевой	21 950	1 134	116	20 275	142	283
сетевой канализацией	23 324	1 412	120	21 079	142	571
наличие туалета (санузел со смывом)	21 703	767	83	20 189	140	524
Иссык-Кульская область						
Жилые помещения	108 153	87 780	682	18 883	402	406
оборудованные:						
электричеством	104 661	84 337	649	18 868	401	406
электроплитой стационарной напольной	5 105	4 592	35	458	7	13
отоплением:						
центральным	-	-	-	-	-	-
от котельной	12 086	33	-	11 602	45	406
от индивидуальных котлов	7 962	3 508	38	4 416	-	-
печным	84 540	80 878	611	2 695	356	-
другие виды отопления	-	-	-	-	-	-
газом:						
сетевым	-	-	-	-	-	-
сжиженным (баллонным)	10 661	6 250	49	4 340	22	-
газовой плитой стационарной	10 661	6 250	49	4 340	22	-
водопроводом:						
в строении	20 097	4 367	156	15 154	67	353
вне строения	60 093	55 664	362	3 687	327	53
горячим водоснабжением:						
центральным	2 836	22	-	2 814	-	-
от индивидуального водонагревателя	1 689	705	13	959	-	12
ванной или душевой	14 018	666	26	13 280	-	46
сетевой канализацией	20 097	4 367	156	15 154	67	353
наличие туалета (санузел со смывом)	15 225	361	18	14 503	12	331

	Всего, единиц	в том числе				
		индиви- дуальные жилые дома	часть индиви- дуальных жилых домов	отдельные квартиры	общие (комму- нальные) квартиры	комнаты (квартиры) в обще- житии
Нарынская область						
Жилые помещения	55 762	49 202	451	5 653	445	11
оборудованные:						
электричеством	53 438	46 898	437	5 647	445	11
электроплитой стационарной напольной	497	284	3	209	1	-
отоплением:						
центральным	-	-	-	-	-	-
от котельной	2 113	53	-	1 863	197	-
от индивидуальных котлов	5 794	2 662	42	2 901	178	11
печным	46 427	45 081	395	881	70	-
другие виды отопления	-	-	-	-	-	-
газом:						
сетевым	-	-	-	-	-	-
сжиженным (баллонным)	290	209	2	79	-	-
газовой плитой стационарной	290	209	2	79	-	-
водопроводом:						
в строении	4 007	315	17	3 484	183	8
вне строения	8 864	6 402	96	2 107	256	3
горячим водоснабжением:						
центральным	17	1	-	15	1	-
от индивидуального водонагревателя	209	88	-	121	-	-
ванной или душевой	2 656	129	6	2 330	183	8
сетевой канализацией	4 007	315	17	3 484	183	8
наличие туалета (санузел со смывом)	3 713	90	5	3 430	180	8
Ошская область						
Жилые помещения	189 968	185 718	12	4 160	78	-
оборудованные:						
электричеством	182 199	177 969	11	4 141	78	-
электроплитой стационарной напольной	2 042	1 734	-	308	-	-
отоплением:						
центральным	-	-	-	-	-	-
от котельной	1 233	207	-	1 026	-	-
от индивидуальных котлов	4 403	1 592	-	2 733	78	-
печным	178 243	177 851	11	381	-	-
другие виды отопления	-	-	-	-	-	-
газом:						
сетевым	7 898	6 944	2	952	-	-
сжиженным (баллонным)	809	725	-	84	-	-
газовой плитой стационарной	8 707	7 669	2	1 036	-	-
водопроводом:						
в строении	1 865	583	-	1 282	-	-
вне строения	29 907	27 037	-	2 792	78	-
горячим водоснабжением:						
центральным	6	4	-	2	-	-
от индивидуального водонагревателя	194	110	-	84	-	-
ванной или душевой	648	229	-	419	-	-
сетевой канализацией	1 865	583	-	1 282	-	-
наличие туалета (санузел со смывом)	974	55	-	919	-	-

	Всего, единиц	в том числе				
		индивидуальные жилые дома	часть индивидуальных жилых домов	отдельные квартиры	общие (коммунальные) квартиры	комнаты (квартиры) в общежитии
Таласская область						
Жилые помещения	47 088	43 082	62	3 708	91	145
оборудованные:						
электричеством	44 999	41 007	57	3 699	91	145
электроплитой стационарной напольной	8 233	7 957	6	265	-	5
отоплением:						
центральным	-	-	-	-	-	-
от котельной	2 086	71	-	1 779	91	145
от индивидуальных котлов	3 367	2 401	6	960	-	-
печным	39 656	38 644	52	960	-	-
другие виды отопления	-	-	-	-	-	-
газом:						
сетевым	-	-	-	-	-	-
сжиженным (баллонным)	5 798	5 218	3	543	-	34
газовой плитой стационарной	5 798	5 218	3	543	-	34
водопроводом:						
в строении	2 696	201	3	2 312	56	124
вне строения	15 304	13 904	32	1 345	5	18
горячим водоснабжением:						
центральным	4	4	-	-	-	-
от индивидуального водонагревателя	214	58	-	155	1	-
ванной или душевой	2 298	107	-	2 184	5	2
сетевой канализацией	2 696	201	3	2 312	56	124
наличие туалета (санузел со смывом)	2 393	34	-	2 301	56	2
Чуйская область						
Жилые помещения	224 111	166 071	4 061	52 707	415	857
оборудованные:						
электричеством	215 649	158 261	3 933	52 183	415	857
электроплитой стационарной напольной	18 348	12 944	396	4 968	6	34
отоплением:						
центральным	-	-	-	-	-	-
от котельной	33 572	417	79	32 338	49	689
от индивидуальных котлов	31 058	18 462	656	11 601	195	144
печным	151 970	140 487	3 199	8 113	171	-
другие виды отопления	122	1	-	97	-	24
газом:						
сетевым	29 638	9 529	175	19 733	82	119
сжиженным (баллонным)	37 623	30 803	826	5 951	15	28
газовой плитой стационарной	67 261	40 332	1 001	25 684	97	147
водопроводом:						
в строении	59 030	13 478	1 164	43 584	39	765
вне строения	107 816	98 145	2 391	6 829	366	85
горячим водоснабжением:						
центральным	14 353	322	2	14 021	-	8
от индивидуального водонагревателя	7 855	2 644	206	4 954	38	13
ванной или душевой	45 570	5 073	715	39 383	39	360
сетевой канализацией	59 030	13 478	1 164	43 584	39	765
наличие туалета (санузел со смывом)	42 108	2 062	555	38 877	39	575

	Всего, единиц	в том числе				
		индиви- дуальные жилые дома	часть индиви- дуальных жилых домов	отдельные квартиры	общие (комму- нальные) квартиры	комнаты (квартиры) в обще- житии
г. Бишкек						
Жилые помещения	220 461	81 388	3 454	122 961	3 221	9 437
оборудованные:						
электричеством	217 311	78 748	3 409	122 552	3 192	9 410
электроплитой стационарной напольной	34 221	5 543	219	19 884	2 049	6 526
отоплением:						
центральным	113 401	1 048	46	101 564	2 423	8 320
от котельной	16 920	1 171	22	14 298	376	1 053
от индивидуальных котлов	25 617	23 377	971	1 219	13	37
печным	61 384	53 163	2 370	5 471	380	-
другие виды отопления	-	-	-	-	-	-
газом:						
сетевым	141 215	33 250	1 408	102 525	1 141	2 891
сжиженным (баллонным)	2 849	1 611	85	1 131	10	12
газовой плитой стационарной	144 064	34 861	1 493	103 656	1 151	2 903
водопроводом:						
в строении	172 028	39 425	1 585	119 347	2 771	8 900
вне строения	27 562	22 442	1 579	2 915	399	227
горячим водоснабжением:						
центральным	129 986	2 219	68	115 548	2 780	9 371
от индивидуального водонагревателя	10 758	5 694	264	4 635	25	140
ванной или душевой	131 334	8 817	388	113 423	2 442	6 264
сетевой канализацией	172 028	39 425	1 585	119 347	2 771	8 900
наличие туалета (санузел со смывом)	125 177	5 064	245	110 156	2 557	7 155
г. Ош						
Жилые помещения	59 350	27 427	383	27 137	1 376	3 027
оборудованные:						
электричеством	58 339	26 445	367	27 124	1 376	3 027
электроплитой стационарной напольной	12 698	9 408	48	1 068	819	1 355
отоплением:						
центральным	-	-	-	-	-	-
от котельной	26 927	99	8	23 324	1 036	2 460
от индивидуальных котлов	4 314	582	56	2 929	180	567
печным	27 098	25 764	303	871	160	-
другие виды отопления	-	-	-	-	-	-
газом:						
сетевым	37 449	13 263	192	23 172	211	611
сжиженным (баллонным)	4 422	2 488	58	1 681	141	54
газовой плитой стационарной	41 871	15 751	250	24 853	352	665
водопроводом:						
в строении	30 709	2 108	86	25 276	964	2 275
вне строения	24 208	20 962	255	1 831	411	749
горячим водоснабжением:						
центральным	2 784	44	1	2 723	1	15
от индивидуального водонагревателя	4 449	481	21	3 933	5	9
ванной или душевой	26 111	1 139	65	24 468	423	16
сетевой канализацией	30 709	2 108	86	25 276	964	2 275
наличие туалета (санузел со смывом)	29 448	1 112	52	25 058	957	2 269

4.10. Жилые помещения по наличию телефона, ТВ и интернета⁸

	Жилые помещения, единиц	по наличию в них			в процентах к итогу		
		телефона	ТВ	интернета	телефона	ТВ	интернета
Кыргызская Республика							
Всего	1 179 975	340 318	1 028 684	16 130	28,8	87,2	1,4
Городские поселения	482 371	250 688	415 160	16 097	52,0	86,1	3,3
Сельская местность	697 604	89 630	613 524	33	12,9	88,0	-
Баткенская область							
Всего	84 357	8 058	71 041	165	9,6	84,2	0,2
Городские поселения	24 894	4 468	20 234	165	18,0	81,3	0,7
Сельская местность	59463	3590	50807	-	6,0	85,4	-
Джалал-Абадская область							
Всего	190 725	28 070	170 234	466	14,7	89,3	0,2
Городские поселения	54 806	18 751	46 833	466	34,2	85,5	0,9
Сельская местность	135 919	9 319	123 401	-	6,9	90,8	-
Иссык-Кульская область							
Всего	108 153	33 635	93 735	512	31,1	86,7	0,5
Городские поселения	36 435	18 521	31 038	512	50,8	85,2	1,4
Сельская местность	71 718	15 114	62 697	-	21,1	87,4	-
Нарынская область							
Всего	55 762	7 924	46 885	110	14,2	84,1	0,2
Городские поселения	10 358	4 006	8 563	110	38,7	82,7	1,1
Сельская местность	45 404	3 918	38 322	-	8,6	84,4	-
Ошская область							
Всего	189 968	20 050	170 668	85	10,6	89,8	0,0
Городские поселения	15 151	4 121	14 080	85	27,2	92,9	0,6
Сельская местность	174 817	15 929	156 588	-	9,1	89,6	-
Таласская область							
Всего	47 088	6 880	40 876	76	14,6	86,8	0,2
Городские поселения	8 963	3 605	7 732	76	40,2	86,3	0,9
Сельская местность	38 125	3 275	33 144	-	8,6	86,9	-
Чуйская область							
Всего	224 111	60 197	188 928	788	26,9	84,3	0,4
Городские поселения	57 210	23 134	45 160	788	40,4	78,9	1,4
Сельская местность	166 901	37 063	143 768	-	22,2	86,1	-
г. Бишкек							
Всего	220 461	146 113	195 022	12 663	66,3	88,5	5,7
Городские поселения	219 749	145 661	194 368	12 630	66,3	88,5	5,8
Сельская местность	712	452	654	33	63,5	91,9	4,6
г. Ош							
Всего	59 350	29 391	51 295	1 265	49,5	86,4	2,1
Городские поселения	54 805	28 421	47 152	1 265	51,9	86,0	2,3
Сельская местность	4 545	970	4 143	-	21,3	91,2	-

Часть II. Регионы по районам, городам и районным центрам
5. Население и домохозяйства по типам жилых помещений по районам, городам и районным центрам
5.1. Население по типам жилых помещений, занимаемых под постоянное проживание⁴

	Все население, человек	в том числе						
		индивидуальном доме	части индивидуального дома	отдельной квартире	общей (коммунальной) квартире	комнате (квартире) в общежитии	дачном доме	гостинице
Баткенская область								
г. Баткен	19 299	17 253	230	1 566	-	39	-	-
городское население	13 016	10 979	221	1 566	-	39	-	-
сельское население	6 283	6 274	9	-	-	-	-	-
г. Баткен (без сел)	13 016	10 979	221	1 566	-	39	-	-
г. Кызыл-Кыя	43 689	30 015	1 092	11 655	-	477	-	-
городское население	31 286	17 794	1 045	11 579	-	418	-	-
сельское население	12 403	12 221	47	76	-	59	-	-
г. Кызыл-Кыя (без сел)	31 286	17 794	1 045	11 579	-	418	-	-
г. Сулюкта	20 568	11 157	2 070	7 106	-	136	-	-
городское население	19 853	10 442	2 070	7 106	-	136	-	-
сельское население	715	715	-	-	-	-	-	-
г. Сулюкта (без сел, пгт)	13 332	5 761	1 642	5 694	-	136	-	-
Баткенский район								
сельское население	69 209	68 247	-	183	-	-	-	-
Кадамжайский район								
городское население	156 499	148 732	42	7 514	-	136	-	34
сельское население	19 785	12 704	18	6 925	-	136	-	-
с. Пульгон (РЦ)	136 714	136 028	24	589	-	-	-	34
с. Пульгон (РЦ)	2 416	1 888	-	528	-	-	-	-
Лейлекский район								
городское население	116 619	115 007	20	884	-	-	-	-
сельское население	18 021	16 957	20	831	-	-	-	-
г. Исфана (РЦ) (без сел)	98 598	98 050	-	53	-	-	-	-
г. Исфана (РЦ) (без сел)	18 021	16 957	20	831	-	-	-	-
Джалал-Абадская область								
г. Джалал-Абад	95 847	59 574	458	28 961	1 626	3 644	-	-
городское население	87 679	51 676	458	28 961	1 366	3 644	-	-
сельское население	8 168	7 898	-	-	260	-	-	-
г. Кара-Куль	22 423	7 686	292	14 312	-	-	-	-
городское население	20 744	6 007	292	14 312	-	-	-	-
сельское население	1 679	1 679	-	-	-	-	-	-
г. Кара-Куль (без пгт, сел)	18 843	5 470	292	12 948	-	-	-	-
г. Майлуу-Суу	22 695	10 442	46	11 870	-	103	-	-
городское население	19 449	8 237	46	10 829	-	103	-	-
сельское население	3 246	2 205	-	1 041	-	-	-	-
г. Майлуу-Суу (без пгт, поселков)	16 795	5 798	-	10 711	-	103	-	-
г. Таш-Кумыр	34 610	18 065	225	15 400	222	246	-	-
городское население	31 334	14 806	225	15 383	222	246	-	-

проживает в		Из общего итога арендуют жилое помещение у отдельных граждан	В процентах ко всему населению, проживающему в домохозяйствах						Из общего итога арен- дуют жилое помещение у отдельных граждан
других жилых поме- щениях	нежилом помещении, исполь- зуемом для проживания		в том числе проживает в						
			индиви- дуальном доме	части индиви- дуального дома	отдельной квартире	общей (комму- нальной) квартире	комнате (квартире) в обще- житии		
Баткенская область									
207	4	427	89,4	1,2	8,1	-	0,2	2,2	
207	4	427	84,4	1,7	12,0	-	0,3	3,3	
-	-	-	99,9	0,1	-	-	-	-	
207	4	427	84,4	1,7	12,0	-	0,3	3,3	
450	-	838	68,7	2,5	26,7	-	1,1	1,9	
450	-	778	56,9	3,3	37,0	-	1,3	2,5	
-	-	60	98,5	0,4	0,6	-	0,5	0,5	
450	-	778	56,9	3,3	37,0	-	1,3	2,5	
99	-	463	54,2	10,1	34,6	-	0,7	2,3	
99	-	451	52,6	10,4	35,8	-	0,7	2,3	
-	-	12	100	-	-	-	-	1,7	
99	-	338	43,2	12,3	42,7	-	1,0	2,5	
779	-	305	98,6	-	0,3	-	-	0,4	
36	5	688	95,0	0,0	4,8	-	0,1	0,4	
2	-	250	64,2	0,1	35,0	-	0,7	1,3	
34	5	438	99,5	0,0	0,4	-	-	0,3	
-	-	27	78,2	-	21,8	-	-	1,1	
704	4	7 233	98,6	0,0	0,8	-	-	6,2	
209	4	2 469	94,1	0,1	4,6	-	-	13,7	
495	-	4 764	99,4	-	0,1	-	-	4,8	
209	4	2 469	94,1	0,1	4,6	-	-	13,7	
Джалал-Абадская область									
1 576	8	5 924	62,2	0,5	30,2	1,7	3,8	6,2	
1 566	8	5 913	58,9	0,5	33,0	1,6	4,2	6,7	
10	-	11	96,7	-	-	3,2	-	0,1	
133	-	275	34,3	1,3	63,8	-	-	1,2	
133	-	252	29,0	1,4	69,0	-	-	1,2	
-	-	23	100	-	-	-	-	1,4	
133	-	248	29,0	1,6	68,7	-	-	1,3	
234	-	561	46,0	0,2	52,3	-	0,5	2,5	
234	-	387	42,4	0,2	55,7	-	0,5	2,0	
-	-	174	67,9	-	32,1	-	-	5,4	
183	-	331	34,5	-	63,8	-	0,6	2,0	
452	-	438	52,2	0,7	44,5	0,6	0,7	1,3	
452	-	438	47,3	0,7	49,1	0,7	0,8	1,4	

	Все население, человек	в том числе						
		индивидуальном доме	части индивидуального дома	отдельной квартире	общей (коммунальной) квартире	комнате (квартире) в общежитии	дачном доме	гостинице
сельское население	3 276	3 259	-	17	-	-	-	-
г. Таш-Кумыр (без пгт, сел)	19 310	8 769	225	9 538	222	246	-	-
Аксыйский район	112 870	110 309	7	1 992	10	7	-	-
городское население	14 051	12 381	7	1 476	-	7	-	-
сельское население	98 819	97 928	-	516	10	-	-	-
г. Кербен (без сел) (РЦ)	14 051	12 381	7	1 476	-	7	-	-
Ала-Букинский район								
сельское население	87 397	86 444	8	632	-	138	11	-
с. Ала-Бука (РЦ)	10 771	10 026	-	600	-	56	11	-
Базар-Коргонский район								
сельское население	142 768	140 237	65	1 790	27	7	-	-
с.Базар-Коргон (РЦ)	33 176	31 437	-	1 556	-	7	-	-
Ноокенский район	116 954	108 286	423	7 254	52	50	-	-
городское население	14 759	8 961	67	5 656	16	34	-	-
сельское население	102 195	99 325	356	1 598	36	16	-	-
с. Массы (РЦ)	13 880	12 982	-	684	-	-	-	-
Сузакский район	241 069	235 336	108	4 194	-	31	-	-
городское население	10 451	8 815	51	1 567	-	-	-	-
сельское население	230 618	226 521	57	2 627	-	31	-	-
с. Сузак (РЦ)	24 049	23 064	-	504	-	-	-	-
Тогуз-Тороуский район								
сельское население	22 136	19 509	49	2 554	11	3	-	-
с. Казарман (РЦ)	9 486	6 874	49	2 554	-	-	-	-
Токтогульский район	86 306	82 930	50	1 956	1 048	-	-	-
городское население	16 429	13 390	12	1 941	1 048	-	-	-
сельское население	69 877	69 540	38	15	-	-	-	-
пгт Токтогул (РЦ)	16 429	13 390	12	1 941	1 048	-	-	-
Чаткальский район	22 248	21 203	75	776	73	-	-	-
городское население	8 143	7 235	75	724	73	-	-	-
сельское население	14 105	13 968	-	52	-	-	-	-
с. Каныш-Кыя (РЦ)	3 834	3 755	-	-	-	-	-	-
Иссык-Кульская область								
г. Каракол								
городское население	65 545	34 519	1 549	27 604	242	856	-	-
г. Каракол (без пгт)	62 628	33 349	1 253	26 159	242	856	-	-
г. Балыкчы								
городское население	42 540	25 473	444	16 104	270	-	-	2
г. Балыкчы (без пгт)	42 045	25 356	367	15 803	270	-	-	2

проживает в		Из общего итога арендуют жилое помещение у отдельных граждан	В процентах ко всему населению, проживающему в домохозяйствах						Из общего итога арен- дуют жилое помещение у отдельных граждан
других жилых поме- щений	нежилом помещении, исполь- зуемом для проживания		в том числе проживает в						
			индиви- дуальном доме	части индиви- дуального дома	отдельной квартире	общей (комму- нальной) квартире	комнате (квартире) в обще- житии		
-	-	-	99,5	-	0,5	-	-	-	
310	-	158	45,4	1,2	49,4	1,2	1,3	0,8	
541	4	718	97,7	0,0	1,8	0,0	0,0	0,6	
176	4	225	88,1	0,1	10,5	-	0,1	1,6	
365	-	493	99,1	-	0,5	0,0	-	0,5	
176	4	225	88,1	0,1	10,5	-	0,1	1,6	
164	-	556	98,9	0,0	0,7	-	0,2	0,6	
78	-	222	93,1	-	5,6	-	0,5	2,1	
-	-	-	-	-	-	-	-	-	
642	-	1 611	98,2	0,1	1,3	0,0	-	1,1	
176	-	545	94,8	-	4,7	-	0,0	1,6	
879	10	687	92,6	0,4	6,2	0,0	0,0	0,6	
25	-	68	60,7	0,5	38,3	0,1	0,2	0,5	
854	10	619	97,2	0,4	1,6	0,0	0,0	0,6	
214	-	159	93,5	-	4,9	-	-	1,2	
1 400	-	3 652	97,6	0,0	1,7	-	0,0	1,5	
18	-	38	84,4	0,5	15,0	-	-	0,4	
1 382	-	3 614	98,2	0,0	1,1	-	0,0	1,6	
481	-	115	95,9	-	2,1	-	-	0,5	
10	-	157	88,1	0,2	11,5	0,1	0,0	0,7	
9	-	106	72,5	0,5	26,9	-	-	1,1	
322	-	500	96,1	0,1	2,3	1,2	-	0,6	
38	-	54	81,5	0,1	11,8	6,4	-	0,3	
284	-	446	99,5	0,1	0,0	-	-	0,6	
38	-	54	81,5	0,1	11,8	6,4	0,0	0,3	
121	-	477	95,3	0,3	3,5	0,3	-	2,1	
36	-	33	88,9	0,9	8,9	0,9	-	0,4	
85	-	444	99,0	-	0,4	-	-	3,2	
79	-	330	97,9	-	-	-	-	8,6	
Иссык-Кульская область									
704	71	5 236	52,7	2,4	42,1	0,4	1,3	8,0	
699	70	4 710	53,3	2,0	41,8	0,4	1,4	7,5	
241	6	1 013	59,9	1,0	37,9	0,6	-	2,4	
241	6	1 013	60,3	0,9	37,6	0,6	-	2,4	

	Все население, человек	в том числе						
		индивидуальном доме	частично индивидуального дома	отдельной квартире	общей (коммунальной) квартире	комнате (квартире) в общежитии	дачном доме	гостинице
Ак-Суйский район	63 376	61 038	92	1 433	540	-	-	-
городское население	1 014	349	-	167	494	-	-	-
сельское население	62 362	60 689	92	1 266	46	-	-	-
с. Теплоключенка (РЦ)	10 516	9 875	9	537	46	-	-	-
Жети-Огузский район								
сельское население	81 969	80 301	89	1 441	17	-	-	-
с. Кызыл-Суу (РЦ)	12 149	10 951	83	1 087	17	-	-	-
Иссык-Кульский район	74 943	69 027	93	4 864	26	302	-	6
городское население	10 186	6 762	12	3 062	-	236	-	-
сельское население	64 757	62 265	81	1 802	26	66	-	6
г. Чолпон-Ата (РЦ)	10 186	6 762	12	3 062	-	236	-	-
Тонский район	49 130	47 363	75	1 160	297	-	-	-
городское население	4 222	3 496	18	475	231	-	-	-
сельское население	44 908	43 867	57	685	66	-	-	-
с. Боконбаево (РЦ)	10 648	10 149	26	363	66	-	-	-
Тюпский район	58 716	56 987	130	1 469	18	-	-	-
городское население	1 062	835	-	227	-	-	-	-
сельское население	57 654	56 152	130	1 242	18	-	-	-
с. Тюп (РЦ)	9 828	9 439	-	376	-	-	-	-
Нарынская область								
г. Нарын								
городское население	34 354	22 055	385	10 436	1 186	74	-	-
Ак-Талинский район								
сельское население	30 643	30 264	149	153	42	12	-	-
с. Бастово (РЦ)	8 354	8 061	149	133	-	-	-	-
Ат-Башынский район								
сельское население	49 238	48 249	56	755	118	-	-	-
с. Ат-Башы (РЦ)	10 764	9 939	34	707	84	-	-	-
Жумгалский район	40 703	37 407	193	3 086	-	-	-	-
городское население	3 353	494	127	2 726	-	-	-	-
сельское население	37 350	36 913	66	360	-	-	-	-
с. Чаек (РЦ)	6 994	6 623	54	317	-	-	-	-
Кочкорский район								
сельское население	58 267	55 916	815	1 299	64	-	-	-
с. Кочкорка (РЦ)	9 863	9 070	172	591	-	-	-	-
Нарынский район	44 080	42 100	345	1 217	11	-	-	-
городское население	750	204	27	517	-	-	-	-
сельское население	43 330	41 896	318	700	11	-	-	-
Ошская область								
Алайский район	71 923	69 381	-	1 340	-	-	-	-
городское население	1 380	1 362	-	16	-	-	-	-
сельское население	70 543	68 019	-	1 324	-	-	-	-

проживает в		Из общего итога арендуют жилое помещение у отдельных граждан	В процентах ко всему населению, проживающему в домохозяйствах						Из общего итога арен- дуют жилое помещение у отдельных граждан
других жилых поме- щений	нежилом помещении, исполь- зуемом для проживания		в том числе проживает в						
			индиви- дуальном доме	части индиви- дуального дома	отдельной квартире	общей (комму- нальной) квартире	комнате (квартире) в обще- житии		
210	63	1 183	96,3	0,2	2,3	0,9	-	1,9	
4	-	43	34,4	-	16,5	48,7	-	4,2	
206	63	1 140	97,3	0,2	2,0	0,1	-	1,8	
27	22	164	93,9	0,1	5,1	0,4	-	1,6	
94	27	830	98,0	0,1	1,8	0,0	-	1,0	
11	-	266	90,1	0,7	9,0	0,1	-	2,2	
561	64	2 898	92,1	0,1	6,5	0,0	0,4	3,9	
93	21	1 071	66,4	0,1	30,1	-	2,3	10,5	
468	43	1 827	96,2	0,1	2,8	0,0	0,1	2,8	
93	21	1 071	66,4	0,1	30,1	-	2,3	10,5	
189	46	214	96,4	0,2	2,4	0,6	-	0,4	
2	-	9	82,8	0,4	11,3	5,5	-	0,2	
187	46	205	97,7	0,1	1,5	0,2	-	0,5	
31	13	32	95,3	0,2	3,4	0,6	-	0,3	
100	12	383	97,1	0,2	2,5	0,0	-	0,7	
-	-	3	78,6	-	21,4	-	-	0,3	
100	12	380	97,4	0,2	2,2	0,0	-	0,7	
13	-	126	96,0	-	3,8	-	-	1,3	
Нарынская область									
188	30	1 031	64,2	1,1	30,4	3,5	0,2	3,0	
23	-	420	98,8	0,5	0,5	0,1	0,0	1,4	
11	-	234	96,5	1,8	1,6	-	-	2,8	
60	-	628	98,0	0,1	1,5	0,2	-	1,3	
-	-	217	92,3	0,3	6,6	0,8	-	2,0	
17	-	475	91,9	0,5	7,6	-	-	1,2	
6	-	-	14,7	3,8	81,3	-	-	-	
11	-	475	98,8	0,2	1,0	-	-	1,3	
-	-	206	94,7	0,8	4,5	-	-	3,0	
142	31	841	96,0	1,4	2,2	0,1	-	1,4	
30	-	202	92,0	1,7	6,0	-	-	2,1	
399	8	397	95,5	0,8	2,8	0,0	-	0,9	
2	-	4	27,2	3,6	68,9	-	-	0,5	
397	8	393	96,7	0,7	1,6	0,0	-	0,9	
Ошская область									
425	777	2 036	96,5	-	1,9	-	-	2,8	
-	2	19	98,7	-	1,2	-	-	1,4	
425	775	2 017	96,4	-	1,9	-	-	2,9	

	Все население, человек	в том числе						
		индивидуальном доме	части индивидуального дома	отдельной квартире	общей (коммунальной) квартире	комнате (квартире) в общежитии	дачном доме	гостинице
с. Гульча (РЦ)	11 543	9 962	-	1 285	-	-	-	-
Араванский район								
сельское население	105 904	104 716	22	823	-	-	-	-
с. Араван (РЦ)	26 687	25 570	22	799	-	-	-	-
Кара-Кулжинский район								
сельское население	87 598	85 663	-	684	324	-	-	-
с. Кара-Кульджа (РЦ)	11 733	10 225	-	674	324	-	-	-
Кара-Сууский район	347 883	339 165	13	7 624	-	-	-	14
городское население	20 648	14 860	13	5 735	-	-	-	14
сельское население	327 235	324 305	-	1 889	-	-	-	-
г. Кара-Суу (РЦ)	20 648	14 860	13	5 735	-	-	-	14
Ноокатский район	236 336	233 813	-	1 137	20	-	-	-
городское население	16 125	15 010	-	1 107	-	-	-	-
сельское население	220 211	218 803	-	30	20	-	-	-
г. Ноокат (РЦ)	14 371	13 546	-	825	-	-	-	-
Узгенский район	227 860	223 349	54	2 952	-	-	-	9
городское население	49 410	46 218	-	2 633	-	-	-	9
сельское население	178 450	177 131	54	319	-	-	-	-
г. Узген (РЦ)	49 410	46 218	-	2 633	-	-	-	9
Чон-Алайский район								
сельское население	24 972	24 806	-	120	-	-	-	-
с. Дароот-Коргон (РЦ)	4 726	4 636	-	49	-	-	-	-
Таласская область								
г. Талас								
городское население	32 544	25 501	81	5 989	123	347	-	-
Бакай-Атинский район								
сельское население	43 690	43 516	15	70	-	19	-	-
с. Бакай-Ата (РЦ)	6 779	6 668	-	41	-	3	-	-
Кара-Бууринский район	57 889	56 230	111	1 295	94	-	-	-
городское население	796	796	-	-	-	-	-	-
сельское население	57 093	55 434	111	1 295	94	-	-	-
с. Кызыл-Адыр (РЦ)	10 743	9 224	47	1 286	94	-	-	-
Манасский район								
сельское население	32 890	31 323	9	1 498	2	-	-	-
с. Покровка (РЦ)	7 419	7 238	9	142	-	-	-	-
Таласский район								
сельское население	58 639	56 687	10	1 769	-	47	-	-
с. Манас (РЦ)	4 193	4 120	-	54	-	-	-	-
Чуйская область								
г. Токмок								
городское население	52 761	29 008	214	22 411	131	394	353	-

проживает в		Из общего итога арендуют жилое помещение у отдельных граждан	В процентах ко всему населению, проживающему в домохозяйствах					
других жилых поме- щений	нежилом помещении, исполь- зуемом для проживания		в том числе проживает в					Из общего итога арен- дуют жилое помещение у отдельных граждан
			индиви- дуальном доме	части индиви- дуального дома	отдельной квартире	общей (комму- нальной) квартире	комнате (квартире) в обще- житии	
293	3	605	86,3	-	11,1	-	-	5,2
343	-	1 173	98,9	0,0	0,8	-	-	1,1
296	-	179	95,6	0,1	4,3	-	-	1,6
927	-	639	97,8	-	0,8	0,4	-	0,7
510	-	323	87,2	-	5,7	2,8	-	2,8
1064	3	4 862	97,5	-	2,2	-	-	1,4
26	-	669	72,0	0,1	27,8	-	-	3,2
1 038	3	4 193	99,1	-	0,6	-	-	1,3
26	-	669	72,0	0,1	27,8	-	-	3,2
1 366	-	358	98,9	-	0,5	0,0	-	0,2
8	-	60	93,1	-	6,9	-	-	0,4
1 358	-	298	99,4	-	0,0	0,0	-	0,1
-	-	36	94,3	-	5,7	-	-	0,3
1496	-	2 048	98,0	0,0	1,3	-	-	0,9
550	-	1 559	93,5	-	5,3	-	-	3,2
946	-	489	99,3	0,0	0,2	-	-	0,3
550	-	1 559	93,5	-	5,3	-	-	3,2
						-	-	
24	22	962	99,3	-	0,5	-	-	3,9
19	22	312	98,1	-	1,0	-	-	6,6
Таласская область								
502	1	1 168	78,4	0,3	18,4	0,4	1,1	3,6
70	-	732	99,6	0,0	0,2	-	0,0	1,7
67	-	139	98,4	-	0,6	-	0,0	2,1
113	46	571	97,1	0,2	2,2	0,2	-	1,0
-	-	-	100	-	-	-	-	-
113	46	571	97,1	0,2	2,3	0,2	-	1,0
47	45	202	85,9	0,4	12,0	0,9	-	1,9
58	-	489	95,2	0,0	4,6	0,0	-	1,5
30	-	139	97,6	0,1	1,9	-	-	1,9
103	23	1 685	96,7	0,0	3,0	-	0,1	2,9
12	7	39	98,3	-	1,3	-	-	0,9
Чуйская область								
250	-	964	55,0	0,4	42,5	0,3	0,8	1,8

	Все население, человек	в том числе						
		индивидуальном доме	части индивидуального дома	отдельной квартире	общей (коммунальной) квартире	комнате (квартире) в общежитии	дачном доме	гостинице
Аламудунский район								
сельское население	145 158	112 177	945	29 061	578	207	680	-
с. Лебединовка (РЦ)	20 582	13 972	9	5 796	127	-	-	-
Жайылский район								
городское население	92 604	73 738	241	18 056	-	116	-	-
сельское население	37 834	21 983	2	15 715	-	116	-	-
г. Кара-Балта (РЦ)	54 770	51 755	239	2 341	-	-	-	-
Кеминский район								
городское население	43 670	39 070	111	4 331	43	-	-	-
сельское население	14 686	11 105	73	3 411	-	-	-	-
пгт Кемин (РЦ)	28 984	27 965	38	920	43	-	-	-
Московский район								
сельское население	82 396	70 657	2 853	8 301	-	19	-	-
с. Беловодское (РЦ)	20 026	15 800	122	4 073	-	19	-	-
Панфиловский район								
городское население	41 505	35 593	398	5 317	11	29	-	-
сельское население	7 526	4 282	334	2 881	-	29	-	-
пгт Каинды (РЦ)	33 979	31 311	64	2 436	11	-	-	-
Сокулукский район								
городское население	158 202	124 518	6 982	20 895	103	649	3 827	-
сельское население	8 749	5 432	5	3 259	44	-	-	-
с. Сокулук (РЦ)	149 453	119 086	6 977	17 636	59	649	3 827	-
Чуйский район								
сельское население	46 635	42 570	41	3 326	333	-	5	-
Ысык-Атинский район								
городское население	130 706	107 362	3 755	17 941	162	457	571	-
сельское население	21 564	10 848	432	10 053	-	225	-	-
г. Кант (РЦ)	109 142	96 514	3 323	7 888	162	232	571	-
г. Бишкек								
Ленинский район	210 284	124 653	5 162	66 965	3 256	6 586	4	2
городское население	206 173	120 935	5 104	66 696	3 256	6 586	4	2
сельское население	4 111	3 718	58	269	-	-	-	-
Октябрьский район								
городское население	238 032	39 438	1 301	178 461	1 893	12 999	-	14
Первомайский район								
городское население	168 996	96 138	1 200	57 163	3 295	7 799	-	5
Свердловский район								
городское население	212 951	92 586	5 001	105 066	2 812	5 024	484	10

проживает в		Из общего итога арендуют жилое помещение у отдельных граждан	В процентах ко всему населению, проживающему в домохозяйствах						Из общего итога арен- дуют жилое помещение у отдельных граждан
других жилых поме- щений	нежилом помещении, исполь- зуемом для проживания		в том числе проживает в						
			индиви- дуальном доме	части индиви- дуального дома	отдельной квартире	общей (комму- нальной) квартире	комнате (квартире) в обще- житии		
1 319	191	3 999	77,3	0,7	20,0	0,4	0,1	2,7	
642	36	1 393	67,9	0,0	28,2	0,6	-	6,6	
433	20	859	79,6	0,3	19,5	-	0,1	0,9	
18	-	284	58,1	0,0	41,5	-	0,3	0,8	
415	20	575	94,5	0,4	4,3	-	-	1,0	
18	-	284	58,1	0,0	41,5	-	0,3	0,8	
106	9	351	89,5	0,3	9,9	0,1	-	0,8	
97	-	180	75,6	0,5	23,2	-	-	1,2	
9	9	171	96,5	0,1	3,2	0,2	-	0,6	
9	-	164	83,9	0,8	15,2	0,0	0,0	2,1	
522	44	729	85,8	3,5	10,1	-	0,0	0,9	
10	2	262	78,9	0,6	20,3	-	0,1	1,3	
157	-	130	85,8	1,0	12,8	0,0	0,1	0,3	
-	-	5	56,9	4,4	38,3	-	0,4	0,1	
157	-	125	92,2	0,2	7,2	0,0	-	0,4	
-	-	5	56,9	4,4	38,3	0,0	0,4	0,1	
1 128	100	3 447	78,7	4,4	13,2	0,1	0,4	2,2	
9	-	319	62,1	0,1	37,3	0,5	-	3,7	
1 119	100	3 128	79,7	4,7	11,8	0,0	0,4	2,1	
24	1	78	86,3	1,2	12,4	-	-	0,6	
202	158	513	91,3	0,1	7,1	0,7	-	0,9	
453	5	1 611	82,1	2,9	13,7	0,1	0,4	1,2	
6	-	226	50,3	2,0	46,6	-	1,0	1,1	
447	5	1 385	88,4	3,0	7,2	0,2	0,2	1,3	
6	-	226	50,3	2,0	46,6	-	1,0	1,1	
г. Бишкек									
3548	108	16 148	59,3	2,5	31,9	1,6	3,1	7,7	
3482	108	15 729	58,7	2,5	32,4	1,6	3,2	7,6	
66	-	419	90,4	1,4	6,5	-	-	10,2	
3633	293	21 712	16,6	0,6	75,0	0,8	5,5	9,1	
3368	28	18 956	56,9	0,7	33,8	2,0	4,6	11,2	
1935	33	22 023	43,5	2,4	49,3	1,3	2,4	10,3	

⁴ В этой и последующих таблицах 5.2 раздела 5, таблицах 2.1, 2.2, 2.3 раздела 2, в численность населения не включено население, постоянно проживающее в помещениях коллективного проживания институциональных учреждений.

5.2. Домохозяйства по типам жилых помещений, занимаемых под постоянное проживание⁴

	Число домохозяйств	в том числе						
		индивидуальном доме	части индивидуального дома	отдельной квартире	общей (коммунальной) квартире	комнате (квартире) в общежитии	дачном доме	гостинице
Баткенская область								
г. Баткен	3 694	3 163	51	456	-	7	-	-
городское население	2 601	2 072	49	456	-	7	-	-
сельское население	1 093	1 091	2	-	-	-	-	-
г. Баткен (без сел)	2 601	2 072	49	456	-	7	-	-
г. Кызыл-Кыя	10 244	5 952	251	3 889	-	116	-	-
городское население	8 047	3 800	240	3 872	-	99	-	-
сельское население	2 197	2 152	11	17	-	17	-	-
г. Кызыл-Кыя (без сел)	8 047	3 800	240	3 872	-	99	-	-
г. Сулюкта	3 875	1 965	370	1 497	-	33	-	-
городское население	3 721	1 811	370	1 497	-	33	-	-
сельское население	154	154	-	-	-	-	-	-
г. Сулюкта (без сел, пгт)	2 468	956	296	1 173	-	33	-	-
Баткенский район								
сельское население	11 530	11 419	-	51	-	-	-	-
Кадамжайский район	29 045	26 644	10	2 334	-	35	-	10
городское население	4 488	2 282	4	2 166	-	35	-	-
сельское население	24 557	24 362	6	168	-	-	-	10
с. Пульгон (РЦ)	516	365	-	151	-	-	-	-
Лейлекский район	21 529	21 224	6	239	-	-	-	-
городское население	4 052	3 805	6	224	-	-	-	-
сельское население	17 477	17 419	-	15	-	-	-	-
г. Исфана (РЦ) (без сел)	4 052	3 805	6	224	-	-	-	-
Джалал-Абадская область								
г. Джалал-Абад	21 847	12 367	115	7 994	315	896	-	-
городское население	20 531	11 107	115	7 994	260	896	-	-
сельское население	1 316	1 260	-	-	55	-	-	-
г. Кара-Куль	5 423	1 596	68	3 744	-	-	-	-
городское население	5 059	1 232	68	3 744	-	-	-	-
сельское население	364	364	-	-	-	-	-	-
г. Кара-Куль (без пгт, сел)	4 680	1 137	68	3 460	-	-	-	-
г. Майлуу-Суу	6 445	2 518	12	3 857	-	28	-	-
городское население	5 697	2 028	12	3 599	-	28	-	-
сельское население	748	490	-	258	-	-	-	-
г. Майлуу-Суу (без пгт, поселков)	5 072	1 475	-	3 552	-	28	-	-
г. Таш-Кумыр	7 625	3 434	49	3 976	57	63	-	-
городское население	7 070	2 882	49	3 973	57	63	-	-
сельское население	555	552	-	3	-	-	-	-
г. Таш-Кумыр (без пгт, сел)	4 461	1 758	49	2 507	57	63	-	-

проживает в		Из общего итога арендуют жилое помещение у отдельных граждан	В процентах ко всему населению, проживающему в домохозяйствах						Из общего итога арен- дуют жилое помещение у отдельных граждан
других жилых поме- щениях	нежилом помещении, исполь- зуемом для проживания		в том числе проживает в						
			индиви- дуальном доме	части индиви- дуального дома	отдельной квартире	общей (комму- нальной) квартире	комнате (квартире) в обще- житии		
Баткенская область									
16	1	130	85,6	1,4	12,3	-	0,2	3,5	
16	1	130	79,7	1,9	17,5	-	0,3	5,0	
-	-	-	99,8	0,2	-	-	-	-	
16	1	130	79,7	1,9	17,5	-	0,3	5,0	
36	-	291	58,1	2,5	38,0	-	1,1	2,8	
36	-	278	47,2	3,0	48,1	-	1,2	3,5	
-	-	13	98,0	0,5	0,8	-	0,8	0,6	
36	-	278	47,2	3,0	48,1	-	1,2	3,5	
10	-	128	50,7	9,6	38,6	-	0,9	3,3	
10	-	122	48,7	9,9	40,2	-	0,9	3,3	
-	-	6	100	-	-	-	-	3,9	
10	-	89	38,7	12,0	47,5	-	1,3	3,6	
60	-	80	99,0	-	0,4	-	-	0,7	
10	2	178	91,7	0,0	8,0	-	0,1	0,6	
1	-	71	50,9	0,1	48,3	-	0,8	1,6	
9	2	107	99,2	0,0	0,7	-	-	0,4	
-	-	6	70,7	-	29,3	-	-	1,2	
59	1	1 934	98,6	0,0	1,1	-	-	9,0	
16	1	716	93,9	0,2	5,5	-	-	17,7	
43	-	1 218	99,7	-	0,1	-	-	7,0	
16	1	716	93,9	0,2	5,5	-	-	17,7	
Джалал-Абадская область									
158	2	1 522	56,6	0,5	36,6	1,4	4,1	7,0	
157	2	1 519	54,1	0,6	38,9	1,3	4,4	7,4	
1	-	3	95,7	-	-	4,2	-	0,2	
15	-	112	29,4	1,3	69,0	-	-	2,1	
15	-	102	24,4	1,3	74,0	-	-	2,0	
-	-	10	100	-	-	-	-	2,8	
15	-	101	24,3	1,5	73,9	-	-	2,2	
30	-	179	39,1	0,2	59,8	-	0,4	2,8	
30	-	125	35,6	0,2	63,2	-	0,5	2,2	
-	-	54	65,5	-	34,5	-	-	7,2	
17	-	106	29,1	-	70,0	-	0,6	2,1	
46	-	121	45,0	0,6	52,1	0,8	0,8	1,6	
46	-	121	40,8	0,7	56,2	0,8	0,9	1,7	
-	-	-	99,5	-	0,5	-	-	-	
27	-	50	39,4	1,1	56,2	1,3	1,4	1,1	

	Число домо-хозяйств	в том числе						
		индивидуальном доме	части индивидуального дома	отдельной квартире	общей (коммунальной) квартире	комнате (квартире) в общежитии	дачном доме	гостинице
Аксыйский район	20 037	19 395	1	580	2	2	-	-
городское население	3 099	2 603	1	468	-	2	-	-
сельское население	16 938	16 792	-	112	2	-	-	-
г. Кербен (без сел) (РЦ)	3 099	2 603	1	468	-	2	-	-
Ала-Букинский район								
сельское население	15 949	15 726	2	178	-	25	2	-
с. Ала-Бука (РЦ)	2 175	1 992	-	170	-	4	2	-
Базар-Коргонский район								
сельское население	24 157	23 679	14	398	6	3	-	-
с.Базар-Коргон (РЦ)	5 644	5 273	-	352	-	3	-	-
Ноокенский район	20 711	18 642	78	1 889	12	12	-	-
городское население	3 478	1 957	13	1 491	4	7	-	-
сельское население	17 233	16 685	65	398	8	5	-	-
с. Массы (РЦ)	2 453	2 251	-	186	-	-	-	-
Сузакский район	40 544	39 471	23	872	-	9	-	-
городское население	1 933	1 519	14	396	-	-	-	-
сельское население	38 611	37 952	9	476	-	9	-	-
с. Сузак (РЦ)	4 005	3 819	-	151	-	-	-	-
Тогуз-Тороуский район								
сельское население	4 233	3 478	6	741	3	1	-	-
с. Казарман (РЦ)	2 087	1 337	6	741	-	-	-	-
Токтогульский район	15 282	14 504	7	476	250	-	-	-
городское население	3 348	2 613	3	473	250	-	-	-
сельское население	11 934	11 891	4	3	-	-	-	-
пгт Токтогул (РЦ)	3 348	2 613	3	473	250	-	-	-
Чаткальский район	4 165	3 950	16	169	15	-	-	-
городское население	1 584	1 388	16	157	15	-	-	-
сельское население	2 581	2 562	-	12	-	-	-	-
с. Каныш-Кыя (РЦ)	776	770	-	-	-	-	-	-
Иссык-Кульская область								
г. Каракол								
городское население	19 609	9 457	459	9 050	67	460	-	-
г. Каракол (без пгт)	18 392	9 026	350	8 375	67	460	-	-
г. Балыкчы								
городское население	10 689	5 679	116	4 776	62	-	-	1
г. Балыкчы (без пгт)	10 584	5 655	98	4 713	62	-	-	1
Ак-Суйский район	13 478	12 900	21	361	125	-	-	-
городское население	221	71	-	37	112	-	-	-
сельское население	13 257	12 829	21	324	13	-	-	-
с. Теплоключенка (РЦ)	2 661	2 481	3	150	13	-	-	-
Жети-Огузский район								
сельское население	17 494	16 915	22	521	6	-	-	-

проживает в		Из общего итога арендуют жилое помещение у отдельных граждан	В процентах ко всему населению, проживающему в домохозяйствах						Из общего итога арен- дуют жилое помещение у отдельных граждан
других жилых поме- щений	нежилом помещении, исполь- зуемом для проживания		в том числе проживает в						
			индиви- дуальном доме	части индиви- дуального дома	отдельной квартире	общей (комму- нальной) квартире	комнате (квартире) в обще- житии		
56	1	153	96,8	-	2,9	0,0	0,0	0,8	
24	1	58	84,0	0,0	15,1	-	0,1	1,9	
32	-	95	99,1	-	0,7	0,0	-	0,6	
24	1	58	84,0	0,0	15,1	-	0,1	1,9	
16	-	139	98,6	0,0	1,1	-	0,2	0,9	
7	-	51	91,6	-	7,8	-	0,2	2,3	
57	-	372	98,0	0,1	1,7	0,0	0,0	1,5	
16	-	127	93,4	-	6,2	-	0,1	2,3	
76	2	153	90,0	0,4	9,1	0,1	0,1	0,7	
6	-	21	56,3	0,4	42,9	0,1	0,2	0,6	
70	2	132	96,8	0,4	2,3	0,1	0,0	0,8	
16	-	40	91,8	-	7,6	-	-	1,6	
169	-	920	97,4	0,1	2,2	-	0,0	2,3	
4	-	19	78,6	0,7	20,5	-	-	1,0	
165	-	901	98,3	0,0	1,2	-	0,0	2,3	
35	-	27	95,4	-	3,8	-	-	0,7	
4	-	43	82,2	0,1	17,5	0,1	0,0	1,0	
3	-	29	64,1	0,3	35,5	-	-	1,4	
45	-	106	94,9	0,1	3,1	1,6	-	0,7	
9	-	14	78,1	0,1	14,1	7,5	-	0,4	
36	-	92	99,6	0,0	0,0	-	-	0,8	
9	-	14	78,1	0,1	14,1	7,5	-	0,4	
15	-	130	94,8	0,4	4,1	0,4	-	3,1	
8	-	10	87,6	1,0	9,9	1,0	-	0,6	
7	-	120	99,3	-	0,5	-	-	4,7	
6	-	91	99,2	-	-	-	-	11,7	
Иссык-Кульская область									
94	22	1 983	48,2	2,3	46,2	0,3	2,4	10,1	
93	21	1 748	49,1	1,9	45,5	0,4	2,5	9,5	
54	1	285	53,1	1,1	44,7	0,6	-	2,7	
54	1	285	53,4	0,9	44,5	0,6	-	2,7	
53	18	308	95,7	0,2	2,7	0,9	-	2,3	
1	-	10	32,1	-	16,7	50,7	-	4,5	
52	18	298	96,8	0,2	2,4	0,1	-	2,3	
7	7	47	93,2	0,1	5,6	0,5	-	1,8	
22	8	231	96,7	0,1	3,0	0,0	-	1,3	

	Число домохозяйств	в том числе						
		индивидуальном доме	части индивидуального дома	отдельной квартире	общей (коммунальной) квартире	комнате (квартире) в общежитии	дачном доме	гостинице
с. Кызыл-Суу (РЦ)	3 132	2 727	20	376	6	-	-	-
Иссык-Кульский район	18 520	16 467	22	1 780	8	79	-	4
городское население	3 085	1 918	3	1 081	-	56	-	-
сельское население	15 435	14 549	19	699	8	23	-	4
г. Чолпон-Ата (РЦ)	3 085	1 918	3	1 081	-	56	-	-
Тонский район	11 009	10 431	17	384	103	-	-	-
городское население	1 302	994	5	215	86	-	-	-
сельское население	9 707	9 437	12	169	17	-	-	-
с. Боконбаево (РЦ)	2 312	2 182	6	95	17	-	-	-
Тюпский район	12 274	11 807	29	410	3	-	-	-
городское население	296	216	-	80	-	-	-	-
сельское население	11 978	11 591	29	330	3	-	-	-
с. Тюп (РЦ)	2 536	2 408	-	125	-	-	-	-
Нарынская область								
г. Нарын								
городское население	7 984	4 748	90	2 778	312	8	-	-
Ак-Талинский район								
сельское население	5 704	5 616	30	41	8	3	-	-
с. Баетово (РЦ)	1 579	1 508	30	37	-	-	-	-
Ат-Башынский район								
сельское население	9 291	9 019	12	217	31	-	-	-
с. Ат-Башы (РЦ)	2 394	2 158	8	206	22	-	-	-
Жумгалский район								
городское население	826	101	29	695	-	-	-	-
сельское население	7 238	7 127	13	95	-	-	-	-
с. Чаек (РЦ)	1 419	1 322	11	86	-	-	-	-
Кочкорский район								
сельское население	11 874	11 311	177	326	15	-	-	-
с. Кочкорка (РЦ)	2 166	1 952	43	161	-	-	-	-
Нарынский район								
городское население	174	44	7	122	-	-	-	-
сельское население	8 093	7 817	66	159	2	-	-	-
Ошская область								
Алайский район								
городское население	308	303	-	4	-	-	-	-
сельское население	13 192	12 647	-	311	-	-	-	-
с. Гульча (РЦ)	2 366	2 042	-	301	-	-	-	-
Араванский район								
сельское население	19 692	19 425	6	225	-	-	-	-
с. Араван (РЦ)	5 311	5 061	6	219	-	-	-	-
Кара-Кулжинский район								
сельское население	13 805	13 488	-	149	73	-	-	-

проживает в		Из общего итога арендуют жилое помещение у отдельных граждан	В процентах ко всему населению, проживающему в домохозяйствах						Из общего итога арен- дуют жилое помещение у отдельных граждан
других жилых поме- щений	нежилом помещении, исполь- зуемом для проживания		в том числе проживает в						
			индиви- дуальном доме	части индиви- дуального дома	отдельной квартире	общей (комму- нальной) квартире	комнате (квартире) в обще- житии		
3	-	81	87,1	0,6	12,0	0,2	-	2,6	
140	20	826	88,9	0,1	9,6	0,0	0,4	4,5	
21	6	320	62,2	0,1	35,0	-	1,8	10,4	
119	14	506	94,3	0,1	4,5	0,1	0,2	3,3	
21	6	320	62,2	0,1	35,0	-	1,8	10,4	
62	12	57	94,8	0,2	3,5	0,9	-	0,5	
2	-	4	76,3	0,4	16,5	6,6	-	0,3	
60	12	53	97,2	0,1	1,7	0,2	-	0,6	
8	4	7	94,4	0,3	4,1	0,7	-	0,3	
23	2	105	96,2	0,2	3,3	0,0	-	0,9	
-	-	1	73,0	-	27,0	-	-	0,3	
23	2	104	96,8	0,2	2,8	0,0	-	0,9	
3	-	39	95,0	-	4,9	-	-	1,5	
Нарынская область									
42	6	267	59,5	1,1	34,8	3,9	0,1	3,3	
6	-	98	98,5	0,5	0,7	0,1	0,1	1,7	
4	-	50	95,5	1,9	2,3	-	-	3,2	
12	-	157	97,1	0,1	2,3	0,3	-	1,7	
-	-	58	90,1	0,3	8,6	0,9	-	2,4	
4	-	114	89,6	0,5	9,8	-	-	1,4	
1	-	-	12,2	3,5	84,1	-	-	-	
3	-	114	98,5	0,2	1,3	-	-	1,6	
-	-	48	93,2	0,8	6,1	-	-	3,4	
37	8	193	95,3	1,5	2,8	0,1	-	1,6	
10	-	51	90,1	2,0	7,4	-	-	2,4	
49	1	87	95,1	0,9	3,4	0,0	-	1,1	
1	-	2	25,3	4,0	70,1	-	-	1,2	
48	1	85	96,6	0,8	2,0	0,0	-	1,1	
Ошская область									
57	178	478	95,9	-	2,3	-	-	3,5	
-	1	5	98,4	-	1,3	-	-	1,6	
57	177	473	95,9	-	2,4	-	-	3,6	
22	1	109	86,3	-	12,7	-	-	4,6	
36	-	304	98,6	0,0	1,1	-	-	1,5	
25	-	113	95,3	0,1	4,1	-	-	2,1	
95	-	140	97,7	-	1,1	0,5	-	1,0	

	Число домохозяйств	в том числе						
		индивидуальном доме	части индивидуального дома	отдельной квартире	общей (коммунальной) квартире	комнате (квартире) в общежитии	дачном доме	гостинице
с. Кара-Кульджа (РЦ)	2 127	1 853	-	147	73	-	-	-
Кара-Сууский район	60 974	58 869	2	1 977	-	-	-	6
городское население	4 112	2 581	2	1 513	-	-	-	6
сельское население	56 862	56 288	-	464	-	-	-	-
г. Кара-Суу (РЦ)	4 112	2 581	2	1 513	-	-	-	6
Ноокатский район	38 419	38 046	-	261	5	-	-	-
городское население	2 556	2 301	-	253	-	-	-	-
сельское население	35 863	35 745	-	8	5	-	-	-
г. Ноокат (РЦ)	2 209	2 012	-	197	-	-	-	-
Узгенский район	37 224	36 298	4	796	-	-	-	6
городское население	8 396	7 625	-	725	-	-	-	6
сельское население	28 828	28 673	4	71	-	-	-	-
г. Узген (РЦ)	8 396	7 625	-	725	-	-	-	6
Чон-Алайский район								
сельское население	4 266	4 230	-	27	-	-	-	-
с. Дароот-Коргон (РЦ)	806	790	-	9	-	-	-	-
Таласская область								
г. Талас								
городское население	8 224	6 059	25	1 888	45	110	-	-
Бакай-Атинский район								
сельское население	8 343	8 306	4	24	-	3	-	-
с. Бакай-Ата (РЦ)	1 358	1 337	-	15	-	1	-	-
Кара-Бууринский район	10 590	10 144	24	367	26	-	-	-
городское население	169	169	-	-	-	-	-	-
сельское население	10 421	9 975	24	367	26	-	-	-
с. Кызыл-Адыр (РЦ)	2 364	1 941	10	365	26	-	-	-
Манасский район								
сельское население	6 007	5 650	2	342	1	-	-	-
с. Покровка (РЦ)	1 521	1 475	2	40	-	-	-	-
Таласский район								
сельское население	11 107	10 712	2	370	-	5	-	-
с. Манас (РЦ)	791	775	-	13	-	-	-	-
Чуйская область								
г. Токмок								
городское население	17 586	8 913	74	8 288	46	157	82	-
Аламудунский район								
сельское население	37 268	27 950	242	8 240	149	57	368	-
с. Лебединовка (РЦ)	5 550	3 399	4	1 981	40	-	-	-
Жайылский район	26 370	18 586	58	7 621	-	43	-	-
городское население	13 574	6 532	1	6 991	-	43	-	-
сельское население	12 796	12 054	57	630	-	-	-	-
г. Кара-Балта (РЦ)	13 574	6 532	1	6 991	-	43	-	-

проживает в		Из общего итога арендуют жилое помещение у отдельных граждан	В процентах ко всему населению, проживающему в домохозяйствах						Из общего итога арен- дуют жилое помещение у отдельных граждан
других жилых поме- щений	нежилом помещении, исполь- зуемом для проживания		в том числе проживает в						
			индиви- дуальном доме	части индиви- дуального дома	отдельной квартире	общей (комму- нальной) квартире	комнате (квартире) в обще- житии		
54	-	74	87,1	-	6,9	3,4	-	3,5	
119	1	1 118	96,6	-	3,2	-	-	1,8	
10	-	191	62,8	0,1	36,8	-	-	4,6	
109	1	927	99,0	-	0,8	-	-	1,6	
10	-	191	62,8	0,1	36,8	-	-	4,6	
107	-	68	99,0	-	0,7	0,0	-	0,2	
2	-	12	90,0	-	9,9	-	-	0,5	
105	-	56	99,7	-	0,0	0,0	-	0,2	
-	-	8	91,1	-	8,9	-	-	0,4	
120	-	458	97,5	0,0	2,1	-	-	1,2	
40	-	346	90,8	-	8,6	-	-	4,1	
80	-	112	99,5	0,0	0,3	-	-	0,4	
40	-	346	90,8	-	8,6	-	-	4,1	
8	1	200	99,2	-	0,6	-	-	4,7	
6	1	62	98,0	-	1,1	-	-	7,7	
Таласская область									
96	1	364	73,7	0,3	23,0	0,6	1,3	4,4	
6	-	189	99,6	0,1	0,3	-	0,0	2,3	
5	-	33	98,5	-	1,1	-	0,1	2,4	
16	13	129	95,8	0,2	3,5	0,3	-	1,2	
-	-	-	100	-	-	-	-	-	
16	13	129	95,7	0,2	3,5	0,3	-	1,2	
10	12	47	82,1	0,4	15,4	1,1	-	2,0	
12	-	112	94,1	0,0	5,7	0,0	-	1,9	
4	-	31	97,0	0,1	2,6	-	-	2,0	
12	6	403	96,4	0,0	3,3	-	0,1	3,6	
2	1	13	98,0	-	1,6	-	-	1,6	
Чуйская область									
26	-	293	50,7	0,4	47,1	0,3	0,9	1,7	
231	31	1 126	75,0	0,7	22,1	0,4	0,2	3,0	
117	9	371	61,2	0,1	35,7	0,7	-	6,7	
55	7	271	70,5	0,2	28,9	-	0,2	1,0	
7	-	100	48,1	0,0	51,5	-	0,3	0,7	
48	7	171	94,2	0,5	4,9	-	-	1,3	
7	-	100	48,1	0,0	51,5	-	0,3	0,7	

	Число домо-хозяйств	в том числе						
		индивидуальном доме	части индивидуального дома	отдельной квартире	общей (коммунальной) квартире	комнате (квартире) в общежитии	дачном доме	гостинице
Кеминский район	11 058	9 434	36	1 559	15	-	-	-
городское население	4 728	3 361	25	1 334	-	-	-	-
сельское население	6 330	6 073	11	225	15	-	-	-
пгт Кемин (РЦ)	2 355	1 907	21	426	-	-	-	-
Московский район								
сельское население	20 768	16 966	680	3 005	-	6	-	-
с. Беловодское (РЦ)	6 076	4 458	33	1 575	-	6	-	-
Панфиловский район	10 202	8 353	117	1 697	5	12	-	-
городское население	2 440	1 225	105	1 098	-	12	-	-
сельское население	7 762	7 128	12	599	5	-	-	-
пгт Каинды (РЦ)	2 440	1 225	105	1 098	-	12	-	-
Сокулукский район	40 425	31 129	1 616	6 351	35	179	894	-
городское население	2 777	1 550	2	1 206	17	-	-	-
сельское население	37 648	29 579	1 614	5 145	18	179	894	-
с. Сокулук (РЦ)	6 852	4 974	93	1 693	-	85	-	-
Чуйский район								
сельское население	10 504	9 239	10	1 067	108	-	1	-
Ысык-Атинский район	32 396	24 725	926	6 319	34	162	168	-
городское население	7 371	3 158	144	3 971	-	97	-	-
сельское население	25 025	21 567	782	2 348	34	65	168	-
г. Кант (РЦ)	7 371	3 158	144	3 971	-	97	-	-
г. Бишкек								
Ленинский район	58 114	29 081	1 385	23 732	1 130	2 080	1	1
городское население	57 293	28 335	1 375	23 678	1 130	2 080	1	1
сельское население	821	746	10	54	-	-	-	-
Октябрьский район								
городское население	64 089	9 179	376	48 433	471	4 970	-	1
Первомайский район								
городское население	49 560	23 887	356	20 385	922	3 432	-	5
Свердловский район								
городское население	57 241	23 320	1 430	30 118	696	1 337	87	3

проживает в		Из общего итога арендуют жилое помещение у отдельных граждан	В процентах ко всему населению, проживающему в домохозяйствах						Из общего итога арен- дуют жилое помещение у отдельных граждан
других жилых поме- щениях	нежилом помещении, исполь- зуемом для проживания		в том числе проживает в						
			индиви- дуальном доме	части индиви- дуального дома	отдельной квартире	общей (комму- нальной) квартире	комнате (квартире) в обще- житии		
11	3	98	85,3	0,3	14,1	0,1	-	0,9	
8	-	56	71,1	0,5	28,2	-	-	1,2	
3	3	42	95,9	0,2	3,6	0,2	-	0,7	
1	-	49	81,0	0,9	18,1	-	-	2,1	
100	11	199	81,7	3,3	14,5	-	0,0	1,0	
3	1	77	73,4	0,5	25,9	-	0,1	1,3	
18	-	34	81,9	1,2	16,6	0,1	0,1	0,3	
-	-	2	50,2	4,3	45,0	-	0,5	0,1	
18	-	32	91,8	0,2	7,7	0,1	-	0,4	
-	-	2	50,2	4,3	45,0	-	0,5	0,1	
193	28	894	77,0	4,0	15,7	0,1	0,4	2,2	
2	-	102	55,8	0,1	43,4	0,6	-	3,7	
191	28	792	78,6	4,3	13,7	0,1	0,5	2,1	
6	1	95	72,6	1,4	24,7	-	1,2	1,4	
37	42	137	88,0	0,1	10,2	1,0	-	1,3	
61	1	440	76,3	2,9	19,5	0,1	0,5	1,4	
1	-	81	42,8	2,0	53,9	-	1,3	1,1	
60	1	359	86,2	3,1	9,4	0,1	0,3	1,4	
1	-	81	42,8	2,0	53,9	-	1,3	1,1	
г. Бишкек									
668	36	4 781	50,0	2,4	40,8	1,9	3,6	8,2	
657	36	4 679	49,5	2,4	41,3	2,0	3,6	8,2	
11	-	102	90,9	1,2	6,6	-	-	12,4	
599	60	5 745	14,3	0,6	75,6	0,7	7,8	9,0	
566	7	5 310	48,2	0,7	41,1	1,9	6,9	10,7	
239	11	6 201	40,7	2,5	52,6	1,2	2,3	10,8	

6. Жилищные условия населения и домохозяйств по типам жилых помещений по районам, городам и районным центрам

6.1. Общая и жилая площадь по типам жилых помещений, занимаемых населением, под постоянное проживание, и средний размер общей и жилой площади⁶

	Все население, человек	Площадь жилых помещений, тыс. кв. м.		Средний размер площади, на одного человека, кв. м.	
		общая	жилая	общей	жилой
Баткенская область					
г. Баткен	19 088	307,0	230,8	16,1	12,1
в том числе в:					
индивидуальном жилом доме	17 253	280,0	212,4	16,2	12,3
части индивидуального жилого дома	230	3,6	2,5	15,7	10,8
отдельной квартире	1 566	23,3	15,8	14,9	10,1
комнате, (квартире) в общежитии	39	0,1	0,1	3,8	2,8
г. Баткен (без сел)	12 805	208,0	155,6	16,2	12,2
в том числе в:					
индивидуальном жилом доме	10 979	181,1	137,3	16,5	12,5
части индивидуального жилого дома	221	3,5	2,4	15,6	10,8
отдельной квартире	1 566	23,3	15,8	14,9	10,1
комнате, (квартире) в общежитии	39	0,1	0,1	3,8	2,8
г. Кызыл-Кия	43 239	625,7	447,5	14,5	10,4
в том числе в:					
индивидуальном жилом доме	30 015	418,4	303,6	13,9	10,1
части индивидуального жилого дома	1 092	16,8	11,9	15,4	10,9
отдельной квартире	11 655	188,3	130,4	16,2	11,2
комнате, (квартире) в общежитии	477	2,2	1,6	4,5	3,4
г. Кызыл-Кия (без сел)	30 836	444,7	315,7	14,4	10,2
в том числе в:					
индивидуальном жилом доме	17 794	239,7	173,5	13,5	9,8
части индивидуального жилого дома	1 045	15,8	11,2	15,2	10,7
отдельной квартире	11 579	187,4	129,7	16,2	11,2
комнате, (квартире) в общежитии	418	1,8	1,3	4,3	3,2
г. Сулюкта	20 469	250,6	173,9	12,2	8,5
в том числе в:					
индивидуальном жилом доме	11 157	149,3	106,7	13,4	9,6
части индивидуального жилого дома	2 070	24,6	16,8	11,9	8,1
отдельной квартире	7 106	75,8	49,9	10,7	7,0
комнате, (квартире) в общежитии	136	0,9	0,5	6,6	3,9
г. Сулюкта (без пгт, сел)	13 233	149,5	100,6	11,3	7,6
в том числе в:					
индивидуальном жилом доме	5 761	69,6	48,2	12,1	8,4
части индивидуального жилого дома	1 642	19,3	13,3	11,8	8,1
отдельной квартире	5 694	59,7	38,7	10,5	6,8
комнате, (квартире) в общежитии	136	0,9	0,5	6,6	3,9
Баткенский район	68 430	971,9	709,7	14,2	10,4
в том числе в:					
индивидуальном жилом доме	68 247	969,8	708,2	14,2	10,4
отдельной квартире	183	2,1	1,5	11,7	8,4
Кадамжайский район	156 424	2287,5	1637,6	14,6	10,5
в том числе в:					
индивидуальном жилом доме	148 732	2171,5	1557,7	14,6	10,5
части индивидуального жилого дома	42	0,6	0,5	14,2	11,0
отдельной квартире	7 514	114,6	78,8	15,3	10,5
комнате, (квартире) в общежитии	136	0,8	0,6	5,6	4,1

Продолжение табл. 6.1

	Все население, человек	Площадь жилых помещений, тыс. кв. м.		Средний размер площади, на одного человека, кв. м.	
		общая	жилая	общей	жилой
с. Пульгон (РЦ)	2 416	37,6	27,7	15,6	11,5
в том числе в:					
индивидуальном жилом доме	1 888	29,3	21,7	15,5	11,5
отдельной квартире	528	8,3	6,1	15,8	11,5
Лейлекский район	115 911	1689,9	1243,9	14,6	10,7
в том числе в:					
индивидуальном жилом доме	115 007	1678,7	1236,4	14,6	10,8
части индивидуального жилого дома	20	0,1	0,1	7,1	5,3
отдельной квартире	884	11,1	7,4	12,5	8,4
г. Исфана (РЦ, без сел)	17 808	272,4	187,2	15,3	10,5
в том числе в:					
индивидуальном жилом доме	16 957	262,0	180,3	15,5	10,6
части индивидуального жилого дома	20	0,1	0,1	7,1	5,3
отдельной квартире	831	10,2	6,8	12,3	8,2
Джалал-Абадская область					
г. Джалал-Абад	94 263	1335,2	921,6	14,2	9,8
в том числе в:					
индивидуальном жилом доме	59 574	917,6	629,5	15,4	10,6
части индивидуального жилого дома	458	6,7	4,8	14,6	10,6
отдельной квартире	28 961	382,2	265,5	13,2	9,2
общей (коммунальной) квартире	1 626	11,7	8,4	7,2	5,2
комнате, (квартире) в общежитии	3 644	17,0	13,4	4,7	3,7
г. Джалал-Абад (без сел)	86 105	1218,2	855,9	14,1	9,9
в том числе в:					
индивидуальном жилом доме	51 676	802,9	565,4	15,5	10,9
части индивидуального жилого дома	458	6,7	4,8	14,6	10,6
отдельной квартире	28 961	382,2	265,5	13,2	9,2
общей (коммунальной) квартире	1 366	9,4	6,7	6,9	4,9
комнате, (квартире) в общежитии	3 644	17,0	13,4	4,7	3,7
г. Кара-Куль	22 290	310,7	219,5	13,9	9,8
в том числе в:					
индивидуальном жилом доме	7 686	124,3	92,7	16,2	12,1
части индивидуального жилого дома	292	5,5	4,0	18,7	13,7
отдельной квартире	14 312	180,9	122,8	12,6	8,6
г. Кара-Куль (без пгт, сел)	18 710	256,5	177,7	13,7	9,5
в том числе в:					
индивидуальном жилом доме	5 470	85,4	61,2	15,6	11,2
части индивидуального жилого дома	292	5,5	4,0	18,7	13,7
отдельной квартире	12 948	165,6	112,5	12,8	8,7
г. Майлуу-Суу	22 461	362,7	243,3	16,1	10,8
в том числе в:					
индивидуальном жилом доме	10 442	150,1	108,5	14,4	10,4
части индивидуального жилого дома	46	0,6	0,4	12,0	7,7
отдельной квартире	11 870	211,2	133,9	17,8	11,3
комнате, (квартире) в общежитии	103	0,8	0,5	7,3	4,6
г. Майлуу-Суу (без пгт, поселков)	16 612	277,6	182,5	16,7	11,0
в том числе в:					
индивидуальном жилом доме	5 798	83,1	60,4	14,3	10,4
отдельной квартире	10 711	193,8	121,7	18,1	11,4
комнате, (квартире) в общежитии	103	0,8	0,5	7,3	4,6

Продолжение табл. 6.1

	Все население, человек	Площадь жилых помещений, тыс. кв. м.		Средний размер площади, на одного человека, кв. м.	
		общая	жилая	общей	жилой
г. Таш-Кумыр	34 158	455,5	332,3	13,3	9,7
в том числе в:					
индивидуальном жилом доме	18 065	245,4	186,7	13,6	10,3
части индивидуального жилого дома	225	3,7	2,6	16,3	11,4
отдельной квартире	15 400	201,6	139,4	13,1	9,1
общей (коммунальной) квартире	222	2,6	2,0	11,8	9,2
комнате, (квартире) в общежитии	246	2,2	1,6	9,0	6,5
г. Таш-Кумыр (без пгт, сел)	19 000	263,7	191,3	13,9	10,1
в том числе в:					
индивидуальном жилом доме	8 769	119,8	90,0	13,7	10,3
части индивидуального жилого дома	225	3,7	2,6	16,3	11,4
отдельной квартире	9 538	135,4	95,1	14,2	10,0
общей (коммунальной) квартире	222	2,6	2,0	11,8	9,2
комнате, (квартире) в общежитии	246	2,2	1,6	9,0	6,5
Аксы́йский район	112 325	1611,3	1065,3	14,3	9,5
в том числе в:					
индивидуальном жилом доме	110 309	1583,2	1047,6	14,4	9,5
части индивидуального жилого дома	7	0,1	0,0	7,1	4,3
отдельной квартире	1 992	27,8	17,6	14,0	8,8
общей (коммунальной) квартире	10	0,1	0,1	11,0	6,0
комнате, (квартире) в общежитии	7	0,1	0,0	8,9	6,1
г. Кербен (РЦ, без сел)	13 871	241,1	155,1	17,4	11,2
в том числе в:					
индивидуальном жилом доме	12 381	217,8	140,4	17,6	11,3
части индивидуального жилого дома	7	0,1	0,0	7,1	4,3
отдельной квартире	1 476	23,1	14,7	15,7	10,0
комнате, (квартире) в общежитии	7	0,1	0,0	8,9	6,1
Ала-Букинский район	87 222	1464,8	968,5	16,8	11,1
в том числе в:					
индивидуальном жилом доме	86 444	1455,2	961,4	16,8	11,1
части индивидуального жилого дома	8	0,2	0,1	25,1	17,9
отдельной квартире	632	8,9	6,6	14,2	10,5
комнате, (квартире) в общежитии	138	0,5	0,4	3,5	3,1
с. Ала-Бука (РЦ)	10 682	181,7	125,1	17,0	11,7
в том числе в:					
индивидуальном жилом доме	10 026	172,8	118,5	17,2	11,8
отдельной квартире	600	8,7	6,5	14,6	10,8
комнате, (квартире) в общежитии	56	0,2	0,1	3,3	2,5
Базар-Коргонский район	142 126	2093,7	1353,4	14,7	9,5
в том числе в:					
индивидуальном жилом доме	140 237	2069,3	1338,0	14,8	9,5
части индивидуального жилого дома	65	0,6	0,3	8,9	4,7
отдельной квартире	1 790	23,5	14,9	13,1	8,3
общей (коммунальной) квартире	27	0,2	0,1	8,9	4,4
комнате, (квартире) в общежитии	7	0,1	0,1	15,1	10,3
с. Базар-Коргон (РЦ)	33 000	490,7	299,9	14,9	9,1
в том числе в:					
индивидуальном жилом доме	31 437	469,4	286,7	14,9	9,1
отдельной квартире	1 556	21,2	13,1	13,6	8,4
комнате, (квартире) в общежитии	7	0,1	0,1	15,1	10,3

Продолжение табл. 6.1

	Все население, человек	Площадь жилых помещений, тыс. кв. м.		Средний размер площади, на одного человека, кв. м.	
		общая	жилая	общей	жилой
Ноокенский район	116 065	1685,8	1150,4	14,5	9,9
в том числе в:					
индивидуальном жилом доме	108 286	1591,0	1083,9	14,7	10,0
части индивидуального жилого дома	423	5,5	3,8	13,1	9,0
отдельной квартире	7 254	88,7	62,2	12,2	8,6
общей (коммунальной) квартире	52	0,4	0,3	8,4	5,6
комнате, (квартире) в общежитии	50	0,2	0,2	4,8	3,7
с. Массы (РЦ)	13 666	198,6	145,0	14,5	10,6
в том числе в:					
индивидуальном жилом доме	12 982	190,3	138,8	14,7	10,7
отдельной квартире	684	8,3	6,2	12,1	9,0
Сузакский район	239 669	3254,5	2120,2	13,6	8,8
в том числе в:					
индивидуальном жилом доме	235 336	3210,7	2091,0	13,6	8,9
части индивидуального жилого дома	108	1,5	0,9	13,5	8,2
отдельной квартире	4 194	42,2	28,2	10,1	6,7
комнате, (квартире) в общежитии	31	0,1	0,1	4,6	4,6
с. Сузак (РЦ)	23 568	357,7	250,9	15,2	10,6
в том числе в:					
индивидуальном жилом доме	23 064	352,1	247,0	15,3	10,7
отдельной квартире	504	5,7	3,9	11,3	7,8
Тогуз-Тороуский район	22 126	282,1	200,7	12,7	9,1
в том числе в:					
индивидуальном жилом доме	19 509	247,0	178,7	12,7	9,2
части индивидуального жилого дома	49	0,3	0,3	7,1	5,2
отдельной квартире	2 554	34,6	21,6	13,5	8,4
общей (коммунальной) квартире	11	0,2	0,1	14,5	12,0
комнате, (квартире) в общежитии	3	0,0	0,0	6,7	5,0
с. Казарман (РЦ)	9 477	132,7	92,6	14,0	9,8
в том числе в:					
индивидуальном жилом доме	6 874	97,8	70,8	14,2	10,3
части индивидуального жилого дома	49	0,3	0,3	7,1	5,2
отдельной квартире	2 554	34,6	21,6	13,5	8,4
Токтогульский район	85 984	1127,9	839,1	13,1	9,8
в том числе в:					
индивидуальном жилом доме	82 930	1092,2	812,9	13,2	9,8
части индивидуального жилого дома	50	0,4	0,3	8,7	6,7
отдельной квартире	1 956	24,7	17,5	12,6	8,9
общей (коммунальной) квартире	1 048	10,6	8,4	10,2	8,0
пгт Токтогул (РЦ)	16 391	252,5	185,5	15,4	11,3
в том числе в:					
индивидуальном жилом доме	13 390	217,0	159,5	16,2	11,9
части индивидуального жилого дома	12	0,2	0,1	15,0	11,3
отдельной квартире	1 941	24,6	17,4	12,7	9,0
Чаткальский район	22 127	331,8	211,5	15,0	9,6
в том числе в:					
индивидуальном жилом доме	21 203	321,2	204,5	15,1	9,6
части индивидуального жилого дома	75	0,8	0,5	10,1	7,3
отдельной квартире	776	9,1	6,0	11,8	7,8
общей (коммунальной) квартире	73	0,7	0,5	10,1	6,7

Продолжение табл. 6.1

	Все население, человек	Площадь жилых помещений, тыс. кв. м.		Средний размер площади, на одного человека, кв. м.	
		общая	жилая	общей	жилой
с. Каныш-Кыя (РЦ)	3 755	60,3	37,6	16,0	10,0
в том числе в:					
индивидуальном жилом доме	3 755	60,3	37,6	16,0	10,0
Иссык-Кульская область					
г. Каракол	64 770	1058,7	729,2	16,3	11,3
в том числе в:					
индивидуальном жилом доме	34 519	591,6	429,1	17,1	12,4
части индивидуального жилого дома	1 549	25,1	17,3	16,2	11,2
отдельной квартире	27 604	434,1	277,1	15,7	10,0
общей (коммунальной) квартире	242	2,3	1,4	9,4	5,6
комнате, (квартире) в общежитии	856	5,6	4,3	6,5	5,0
г. Каракол (без пгт)	61 859	1003,0	692,6	16,2	11,2
в том числе в:					
индивидуальном жилом доме	33 349	570,3	414,4	17,1	12,4
части индивидуального жилого дома	1 253	20,3	14,1	16,2	11,3
отдельной квартире	26 159	404,5	258,4	15,5	9,9
общей (коммунальной) квартире	242	2,3	1,4	9,4	5,6
комнате, (квартире) в общежитии	856	5,6	4,3	6,5	5,0
г. Балыкчы	42 291	742,2	522,3	17,6	12,4
в том числе в:					
индивидуальном жилом доме	25 473	480,1	350,3	18,8	13,8
части индивидуального жилого дома	444	6,8	4,7	15,3	10,5
отдельной квартире	16 104	252,6	165,5	15,7	10,3
общей (коммунальной) квартире	270	2,7	1,8	9,9	6,7
комнате, (квартире) в общежитии					
г. Балыкчы (без пгт)	41 796	735,8	517,9	17,6	12,4
в том числе в:					
индивидуальном жилом доме	25 356	478,6	349,3	18,9	13,8
части индивидуального жилого дома	367	5,7	3,9	15,6	10,7
отдельной квартире	15 803	248,8	162,9	15,7	10,3
общей (коммунальной) квартире	270	2,7	1,8	9,9	6,7
Аксуйский район	63 103	828,6	588,6	13,1	9,3
в том числе в:					
индивидуальном жилом доме	61 038	805,6	573,2	13,2	9,4
части индивидуального жилого дома	92	1,0	0,7	10,4	7,2
отдельной квартире	1 433	16,6	11,1	11,6	7,7
общей (коммунальной) квартире	540	5,4	3,6	9,9	6,7
с. Теплоключенка (РЦ)	10 467	146,7	103,4	14,0	9,9
в том числе в:					
индивидуальном жилом доме	9 875	139,4	98,5	14,1	10,0
части индивидуального жилого дома	9	0,1	0,0	8,0	4,7
отдельной квартире	537	6,9	4,7	12,8	8,7
общей (коммунальной) квартире	46	0,3	0,2	5,9	4,9
Жети-Огузский район	81 848	1233,3	874,2	15,1	10,7
в том числе в:					
индивидуальном жилом доме	80 301	1207,6	856,9	15,0	10,7
части индивидуального жилого дома	89	1,5	1,1	16,9	11,9
отдельной квартире	1 441	23,9	15,9	16,6	11,1
общей (коммунальной) квартире	17	0,3	0,3	20,5	15,9

Продолжение табл. 6.1

	Все население, человек	Площадь жилых помещений, тыс. кв. м.		Средний размер площади, на одного человека, кв. м.	
		общая	жилая	общей	жилой
с. Кызыл-Суу (РЦ)	12 138	192,5	140,9	15,9	11,6
в том числе в:					
индивидуальном жилом доме	10 951	173,6	128,3	15,9	11,7
части индивидуального жилого дома	83	1,4	1,0	17,1	12,0
отдельной квартире	1 087	17,1	11,3	15,7	10,4
общей (коммунальной) квартире	17	0,3	0,3	20,5	15,9
Иссык-Кульский район	74 312	1196,6	851,3	16,1	11,5
в том числе в:					
индивидуальном жилом доме	69 027	1103,2	790,1	16,0	11,4
части индивидуального жилого дома	93	1,2	0,8	13,0	8,2
отдельной квартире	4 864	89,2	58,4	18,3	12,0
общей (коммунальной) квартире	26	0,2	0,1	7,9	5,3
комнате, (квартире) в общежитии	302	2,8	1,9	9,2	6,3
г. Чолпон-Ата (РЦ)	10 072	178,3	120,4	17,7	12,0
в том числе в:					
индивидуальном жилом доме	6 762	122,3	83,8	18,1	12,4
части индивидуального жилого дома	12	0,2	0,1	13,3	9,4
отдельной квартире	3 062	53,6	35,1	17,5	11,5
комнате, (квартире) в общежитии	236	2,2	1,4	9,1	6,1
Тонский район	48 895	827,3	601,7	16,9	12,3
в том числе в:					
индивидуальном жилом доме	47 363	803,5	585,6	17,0	12,4
части индивидуального жилого дома	75	0,9	0,7	12,4	8,7
отдельной квартире	1 160	18,8	12,6	16,2	10,9
общей (коммунальной) квартире	297	4,1	2,8	14,0	9,4
с. Боконбаево (РЦ)	10 604	194,6	145,0	18,4	13,7
в том числе в:					
индивидуальном жилом доме	10 149	189,4	141,5	18,7	13,9
части индивидуального жилого дома	26	0,4	0,3	15,5	11,5
отдельной квартире	363	4,2	2,8	11,5	7,7
общей (коммунальной) квартире	66	0,6	0,4	9,7	6,2
Тюпский район	58 604	766,0	527,8	13,1	9,0
в том числе в:					
индивидуальном жилом доме	56 987	743,9	512,2	13,1	9,0
части индивидуального жилого дома	130	1,4	1,0	10,6	7,4
отдельной квартире	1 469	20,6	14,5	14,0	9,9
общей (коммунальной) квартире	18	0,1	0,1	5,8	3,3
с. Тюп (РЦ)	9 815	141,3	94,6	14,4	9,6
в том числе в:					
индивидуальном жилом доме	9 439	135,2	90,1	14,3	9,5
отдельной квартире	376	6,1	4,5	16,2	11,9
Нарынская область					
г. Нарын	34 136	522,7	367,0	15,3	10,8
в том числе в:					
индивидуальном жилом доме	22 055	368,5	262,7	16,7	11,9
части индивидуального жилого дома	385	5,3	3,7	13,6	9,6
отдельной квартире	10 436	137,9	93,5	13,2	9,0
общей (коммунальной) квартире	1 186	10,8	7,0	9,1	5,9
комнате, (квартире) в общежитии	74	0,2	0,1	2,1	1,9

Продолжение табл. 6.1

	Все население, человек	Площадь жилых помещений, тыс. кв. м.		Средний размер площади, на одного человека, кв. м.	
		общая	жилая	общей	жилой
Ак-Талинский район	30 620	469,3	334,6	15,3	10,9
в том числе в:					
индивидуальном жилом доме	30 264	465,6	332,0	15,4	11,0
части индивидуального жилого дома	149	1,4	1,0	9,4	6,7
отдельной квартире	153	1,7	1,1	11,0	7,4
общей (коммунальной) квартире	42	0,5	0,4	11,3	8,7
комнате, (квартире) в общежитии	12	0,1	0,1	8,6	5,2
с. Багетово (РЦ)	8 343	126,2	88,0	15,1	10,6
в том числе в:					
индивидуальном жилом доме	8 061	123,4	86,1	15,3	10,7
части индивидуального жилого дома	149	1,4	1,0	9,4	6,7
отдельной квартире	133	1,4	1,0	10,9	7,3
Ат-Башынский район	49 178	702,4	500,3	14,3	10,2
в том числе в:					
индивидуальном жилом доме	48 249	690,5	491,8	14,3	10,2
части индивидуального жилого дома	56	0,7	0,5	13,3	9,6
отдельной квартире	755	9,8	7,1	13,0	9,5
общей (коммунальной) квартире	118	1,4	0,9	11,8	7,8
с. Ат-Башы (РЦ)	10 764	176,4	122,4	16,4	11,4
в том числе в:					
индивидуальном жилом доме	9 939	165,6	114,6	16,7	11,5
части индивидуального жилого дома	34	0,5	0,3	13,6	9,6
отдельной квартире	707	9,4	6,8	13,3	9,6
общей (коммунальной) квартире	84	0,9	0,6	10,8	7,4
Жумгалский район	40 686	582,0	413,5	14,3	10,2
в том числе в:					
индивидуальном жилом доме	37 407	539,5	383,5	14,4	10,3
части индивидуального жилого дома	193	2,3	1,6	11,8	8,2
отдельной квартире	3 086	40,2	28,4	13,0	9,2
с. Чаек (РЦ)	6 994	107,4	76,7	15,4	11,0
в том числе в:					
индивидуальном жилом доме	6 623	102,4	73,4	15,5	11,1
части индивидуального жилого дома	54	0,7	0,4	12,1	7,8
отдельной квартире	317	4,3	2,9	13,7	9,2
Кочкорский район	58 094	940,2	677,2	16,2	11,7
в том числе в:					
индивидуальном жилом доме	55 916	909,5	656,0	16,3	11,7
части индивидуального жилого дома	815	11,7	8,3	14,4	10,2
отдельной квартире	1 299	18,2	12,3	14,0	9,5
общей (коммунальной) квартире	64	0,8	0,6	12,8	8,7
с. Кочкорка (РЦ)	9 833	180,3	125,8	18,3	12,8
в том числе в:					
индивидуальном жилом доме	9 070	168,4	117,8	18,6	13,0
части индивидуального жилого дома	172	3,0	2,2	17,7	12,6
отдельной квартире	591	8,9	5,8	15,0	9,8
Нарынский район	43 673	610,3	465,6	14,0	10,7
в том числе в:					
индивидуальном жилом доме	42 100	593,0	453,2	14,1	10,8
части индивидуального жилого дома	345	4,4	3,3	12,8	9,5
отдельной квартире	1 217	12,8	9,0	10,5	7,4
общей (коммунальной) квартире	11	0,1	0,1	7,3	6,4

Продолжение табл. 6.1

	Все население, человек	Площадь жилых помещений, тыс. кв. м.		Средний размер площади, на одного человека, кв. м.	
		общая	жилая	общей	жилой
Ошская область					
Алайский район	70 721	1050,3	779,5	14,9	11,0
в том числе в:					
индивидуальном жилом доме	69 381	1035,0	769,5	14,9	11,1
отдельной квартире	1 340	15,3	10,0	11,5	7,5
с. Гульча (РЦ)	11 247	185,2	139,1	16,5	12,4
в том числе в:					
индивидуальном жилом доме	9 962	170,6	129,6	17,1	13,0
отдельной квартире	1 285	14,6	9,5	11,3	7,4
Араванский район	105 561	1624,5	1184,4	15,4	11,2
в том числе в:					
индивидуальном жилом доме	104 716	1613,6	1177,0	15,4	11,2
части индивидуального жилого дома	22	0,3	0,3	15,8	12,0
отдельной квартире	823	10,6	7,1	12,8	8,6
с. Араван (РЦ)	26 391	446,0	324,1	16,9	12,3
в том числе в:					
индивидуальном жилом доме	25 570	435,3	317,0	17,0	12,4
части индивидуального жилого дома	22	0,4	0,2	18,2	9,1
отдельной квартире	799	10,3	6,9	12,9	8,6
Кара-Кулжинский район	86 671	1259,5	917,1	14,5	10,6
в том числе в:					
индивидуальном жилом доме	85 663	1247,2	909,3	14,6	10,6
отдельной квартире	684	6,9	4,6	10,1	6,7
общей (коммунальной) квартире	324	5,4	3,2	16,8	9,9
с. Кара-Кульджа (РЦ)	11 223	185,3	135,7	16,5	12,1
в том числе в:					
индивидуальном жилом доме	10 225	173,0	128,0	16,9	12,5
отдельной квартире	674	6,8	4,5	10,1	6,7
общей (коммунальной) квартире	324	5,4	3,2	16,8	9,9
Кара-Сууский район	346 802	5063,9	3496,8	14,6	10,1
в том числе в:					
индивидуальном жилом доме	339 165	4969,4	3431,6	14,7	10,1
части индивидуального жилого дома	13	0,2	0,1	14,3	11,4
отдельной квартире	7 624	94,3	65,1	12,4	8,5
г. Кара-Суу (РЦ)	20 608	282,2	202,0	13,7	9,8
в том числе в:					
индивидуальном жилом доме	14 860	209,7	151,4	14,1	10,2
части индивидуального жилого дома	13	0,2	0,1	14,3	11,4
отдельной квартире	5 735	72,4	50,5	12,6	8,8
Ноокатский район	234 970	4194,8	3060,5	17,9	13,0
в том числе в:					
индивидуальном жилом доме	233 813	4179,2	3049,8	17,9	13,0
отдельной квартире	1 137	15,4	10,5	13,5	9,3
общей (коммунальной) квартире	20	0,2	0,2	11,5	10,5
г. Ноокат (РЦ)	14 371	295,8	225,5	20,6	15,7
в том числе в:					
индивидуальном жилом доме	13 546	283,7	217,2	20,9	16,0
отдельной квартире	825	12,1	8,3	14,7	10,0

Продолжение табл. 6.1

	Все население, человек	Площадь жилых помещений, тыс. кв. м.		Средний размер площади, на одного человека, кв. м.	
		общая	жилая	общей	жилой
Узгенский район	226 355	3047,4	2093,8	13,5	9,3
в том числе в:					
индивидуальном жилом доме	223 349	3005,9	2066,0	13,5	9,3
части индивидуального жилого дома	54	0,2	0,2	4,6	3,4
отдельной квартире	2 952	41,3	27,6	14,0	9,3
г. Узген (РЦ)	48 851	686,2	489,9	14,0	10,0
в том числе в:					
индивидуальном жилом доме	46 218	649,0	465,3	14,0	10,1
отдельной квартире	2 633	37,2	24,5	14,1	9,3
Чон-Алайский район	24 926	403,0	272,3	16,2	10,9
в том числе в:					
индивидуальном жилом доме	24 806	402,0	271,7	16,2	11,0
отдельной квартире	120	1,0	0,6	7,9	5,2
с. Дароот-Коргон (РЦ)	4 685	78,3	53,0	16,7	11,3
в том числе в:					
индивидуальном жилом доме	4 636	78,0	52,8	16,8	11,4
отдельной квартире	49	0,3	0,2	6,8	4,7
Таласская область					
г. Талас	32 041	628,9	469,6	19,6	14,7
в том числе в:					
индивидуальном жилом доме	25 501	525,0	396,4	20,6	15,5
части индивидуального жилого дома	81	1,7	1,2	20,6	15,0
отдельной квартире	5 989	96,5	68,3	16,1	11,4
общей (коммунальной) квартире	123	2,0	1,3	16,0	10,6
комнате, (квартире) в общежитии	347	3,7	2,4	10,6	6,9
Бакай-Атинский район	43 620	754,4	512,6	17,3	11,8
в том числе в:					
индивидуальном жилом доме	43 516	752,9	511,5	17,3	11,8
части индивидуального жилого дома	15	0,2	0,2	14,4	11,7
отдельной квартире	70	1,1	0,8	16,1	11,2
комнате, (квартире) в общежитии	19	0,2	0,1	11,3	7,7
с. Бакай-Ата (РЦ)	6 712	107,2	75,0	16,0	11,2
в том числе в:					
индивидуальном жилом доме	6 668	106,4	74,5	16,0	11,2
отдельной квартире	41	0,8	0,5	19,1	13,0
комнате, (квартире) в общежитии	3	0,0	0,0	10,7	9,3
Кара-Бууринский район	57 730	918,3	673,6	15,9	11,7
в том числе в:					
индивидуальном жилом доме	56 230	896,8	657,6	15,9	11,7
части индивидуального жилого дома	111	1,8	1,3	16,0	11,4
отдельной квартире	1 295	18,7	14,0	14,4	10,8
общей (коммунальной) квартире	94	1,0	0,7	10,2	7,1
с. Кызыл-Адыр (РЦ)	10 651	201,1	150,1	18,9	14,1
в том числе в:					
индивидуальном жилом доме	9 224	180,8	135,0	19,6	14,6
части индивидуального жилого дома	47	0,8	0,5	17,0	11,1
отдельной квартире	1 286	18,5	13,9	14,4	10,8
общей (коммунальной) квартире	94	1,0	0,7	10,2	7,1

Продолжение табл. 6.1

	Все население, человек	Площадь жилых помещений, тыс. кв. м.		Средний размер площади, на одного человека, кв. м.	
		общая	жилая	общей	жилой
Манасский район	32 832	475,8	335,6	14,5	10,2
в том числе в:					
индивидуальном жилом доме	31 323	452,4	319,7	14,4	10,2
части индивидуального жилого дома	9	0,0	0,0	4,9	3,7
отдельной квартире	1 498	23,3	15,9	15,6	10,6
общей (коммунальной) квартире	2	0,1	0,0	26,5	17,5
с. Покровка (РЦ)	7 389	105,4	74,3	14,3	10,1
в том числе в:					
индивидуальном жилом доме	7 238	103,3	73,0	14,3	10,1
части индивидуального жилого дома	9	0,0	0,0	4,9	3,7
отдельной квартире	142	2,1	1,3	14,5	9,2
Таласский район	58 513	958,7	668,0	16,4	11,4
в том числе в:					
индивидуальном жилом доме	56 687	932,4	650,0	16,4	11,5
части индивидуального жилого дома	10	0,1	0,1	10,0	6,8
отдельной квартире	1 769	26,1	17,8	14,8	10,1
комнате, (квартире) в общежитии	47	0,1	0,1	3,0	1,7
с. Манас (РЦ)	4 174	68,5	49,7	16,4	11,9
в том числе в:					
индивидуальном жилом доме	4 120	67,8	49,1	16,5	11,9
отдельной квартире	54	0,7	0,6	13,7	10,3
Чуйская область					
г. Токмок	52 158	1123,0	767,0	21,5	14,7
в том числе в:					
индивидуальном жилом доме	29 008	697,1	493,4	24,0	17,0
части индивидуального жилого дома	214	4,9	3,4	23,1	16,0
отдельной квартире	22 411	414,9	265,7	18,5	11,9
общей (коммунальной) квартире	131	1,9	1,3	14,6	10,1
комнате, (квартире) в общежитии	394	4,2	3,2	10,8	8,1
Аламудунский район	142 968	2274,8	1616,1	15,9	11,3
в том числе в:					
индивидуальном жилом доме	112 177	1827,8	1311,6	16,3	11,7
части индивидуального жилого дома	945	15,0	10,7	15,9	11,3
отдельной квартире	29 061	425,2	289,1	14,6	9,9
общей (коммунальной) квартире	578	5,3	3,7	9,1	6,3
комнате, (квартире) в общежитии	207	1,5	1,0	7,2	4,9
с. Лебединовка (РЦ)	19 904	335,7	228,3	16,9	11,5
в том числе в:					
индивидуальном жилом доме	13 972	234,6	162,5	16,8	11,6
части индивидуального жилого дома	9	0,1	0,1	11,3	6,3
отдельной квартире	5 796	100,3	65,2	17,3	11,3
общей (коммунальной) квартире	127	0,7	0,5	5,4	3,8
Жайылский район	92 151	1493,0	1098,9	16,2	11,9
в том числе в:					
индивидуальном жилом доме	73 738	1108,7	832,7	15,0	11,3
части индивидуального жилого дома	241	3,4	2,2	14,3	9,3
отдельной квартире	18 056	379,6	263,1	21,0	14,6
комнате, (квартире) в общежитии	116	1,3	0,9	11,1	7,5

Продолжение табл. 6.1

	Все население, человек	Площадь жилых помещений, тыс. кв. м.		Средний размер площади, на одного человека, кв. м.	
		общая	жилая	общей	жилой
г. Кара-Балта (РЦ)	37 816	712,7	513,8	18,8	13,6
в том числе в:					
индивидуальном жилом доме	21 983	365,2	273,1	16,6	12,4
части индивидуального жилого дома	2	0,0	0,0	12,0	9,0
отдельной квартире	15 715	346,2	239,8	22,0	15,3
комнате, (квартире) в общежитии	116	1,3	0,9	11,1	7,5
Кеминский район	43 555	860,3	639,1	19,8	14,7
в том числе в:					
индивидуальном жилом доме	39 070	770,6	572,2	19,7	14,6
части индивидуального жилого дома	111	2,1	1,6	19,2	14,0
отдельной квартире	4 331	86,8	64,8	20,0	15,0
общей (коммунальной) квартире	43	0,6	0,5	15,0	10,6
пгт Кемин (РЦ)	7712	163,3	115,0	21,2	14,9
в том числе в:					
индивидуальном жилом доме	6478	139,7	99,2	21,6	15,3
части индивидуального жилого дома	63	1,3	0,9	20,1	14,1
отдельной квартире	1171	22,3	14,9	19,0	12,8
Московский район	81 830	1195,9	869,1	14,6	10,6
в том числе в:					
индивидуальном жилом доме	70 657	1001,9	740,8	14,2	10,5
части индивидуального жилого дома	2 853	41,6	26,5	14,6	9,3
отдельной квартире	8 301	152,2	101,7	18,3	12,2
комнате, (квартире) в общежитии	19	0,2	0,1	9,3	7,5
с. Беловодское (РЦ)	20 014	338,4	245,3	16,9	12,3
в том числе в:					
индивидуальном жилом доме	15 800	256,5	190,5	16,2	12,1
части индивидуального жилого дома	122	1,9	1,5	15,8	11,9
отдельной квартире	4 073	79,8	53,2	19,6	13,1
комнате, (квартире) в общежитии	19	0,2	0,1	9,3	7,5
Панфиловский район	41 348	718,7	523,9	17,4	12,7
в том числе в:					
индивидуальном жилом доме	35 593	612,6	450,9	17,2	12,7
части индивидуального жилого дома	398	9,8	7,1	24,7	17,8
отдельной квартире	5 317	95,7	65,5	18,0	12,3
общей (коммунальной) квартире	11	0,2	0,1	16,4	12,4
комнате, (квартире) в общежитии	29	0,4	0,3	12,6	8,8
пгт Каинды (РЦ)	7 526	151,7	109,6	20,2	14,6
в том числе в:					
индивидуальном жилом доме	4 282	84,4	62,3	19,7	14,6
части индивидуального жилого дома	334	8,7	6,2	26,2	18,6
отдельной квартире	2 881	58,2	40,8	20,2	14,1
комнате, (квартире) в общежитии	29	0,4	0,3	12,6	8,8
Сокулукский район	153 147	2417,1	1711,2	15,8	11,2
в том числе в:					
индивидуальном жилом доме	124 518	1989,5	1419,6	16,0	11,4
части индивидуального жилого дома	6 982	100,6	68,9	14,4	9,9
отдельной квартире	20 895	320,8	218,3	15,4	10,4
общей (коммунальной) квартире	103	1,1	0,7	10,5	7,2
комнате, (квартире) в общежитии	649	5,1	3,7	7,8	5,8

Продолжение табл. 6.1

	Все население, человек	Площадь жилых помещений, тыс. кв. м.		Средний размер площади, на одного человека, кв. м.	
		общая	жилая	общей	жилой
с. Сокулук (РЦ)	24 294	403,0	287,7	16,6	11,8
в том числе в:					
индивидуальном жилом доме	18566	306,8	222,0	16,5	12,0
части индивидуального жилого дома	334	6,1	4,1	18,4	12,3
отдельной квартире	5 109	87,5	59,7	17,1	11,7
комнате, (квартире) в общежитии	285	2,6	1,9	9,1	6,8
Чуйский район	46 270	718,0	504,9	15,5	10,9
в том числе в:					
индивидуальном жилом доме	42 570	657,9	464,1	15,5	10,9
части индивидуального жилого дома	41	0,6	0,5	15,8	11,8
отдельной квартире	3 326	53,6	36,5	16,1	11,0
общей (коммунальной) квартире	333	5,9	3,8	17,8	11,5
Ысык-Атинский район	129 677	2054,6	1458,1	15,8	11,2
в том числе в:					
индивидуальном жилом доме	107 362	1707,2	1209,3	15,9	11,3
части индивидуального жилого дома	3 755	57,2	38,8	15,2	10,3
отдельной квартире	17 941	285,7	206,3	15,9	11,5
общей (коммунальной) квартире	162	0,7	0,6	4,6	3,7
комнате, (квартире) в общежитии	457	3,8	3,1	8,3	6,8
г. Кант (РЦ)	21 558	377,7	275,1	17,5	12,8
в том числе в:					
индивидуальном жилом доме	10 848	191,1	139,3	17,6	12,8
части индивидуального жилого дома	432	9,4	6,9	21,8	16,0
отдельной квартире	10 053	175,1	127,3	17,4	12,7
комнате, (квартире) в общежитии	225	2,1	1,6	9,2	7,3
г. Бишкек					
Ленинский район	206 622	3096,9	2131,2	15,0	10,3
в том числе в:					
индивидуальном жилом доме	124 653	1845,0	1276,8	14,8	10,2
части индивидуального жилого дома	5 162	60,6	42,6	11,7	8,3
отдельной квартире	66 965	1106,4	753,9	16,5	11,3
общей (коммунальной) квартире	3 256	31,0	23,1	9,5	7,1
комнате, (квартире) в общежитии	6 586	54,0	34,8	8,2	5,3
Октябрьский район	234 092	3117,0	2096,0	13,3	9,0
в том числе в:					
индивидуальном жилом доме	39 438	700,5	467,3	17,8	11,8
части индивидуального жилого дома	1 301	18,1	12,9	13,9	9,9
отдельной квартире	178 461	2297,0	1544,5	12,9	8,7
общей (коммунальной) квартире	1 893	14,3	10,3	7,6	5,4
комнате, (квартире) в общежитии	12 999	87,1	61,0	6,7	4,7
Первомайский район	165 595	2566,0	1808,6	15,5	10,9
в том числе в:					
индивидуальном жилом доме	96 138	1413,7	1002,0	14,7	10,4
части индивидуального жилого дома	1 200	16,7	12,1	13,9	10,0
отдельной квартире	57 163	1054,6	734,0	18,4	12,8
общей (коммунальной) квартире	3 295	21,6	15,0	6,5	4,5
комнате, (квартире) в общежитии	7 799	59,4	45,6	7,6	5,8
Свердловский район	210 489	2920,1	1998,5	13,9	9,5
в том числе в:					
индивидуальном жилом доме	92 586	1375,3	979,0	14,9	10,6
части индивидуального жилого дома	5 001	55,9	39,4	11,2	7,9
отдельной квартире	105 066	1439,2	942,9	13,7	9,0
общей (коммунальной) квартире	2 812	17,4	14,0	6,2	5,0
комнате, (квартире) в общежитии	5 024	32,2	23,1	6,4	4,6

⁶ В этой и последующих таблицах раздела 6 и 3 в численность населения по условиям проживания в жилых помещениях, не включены жилые помещения незанятые на момент переписи населением.

6.2. Домохозяйства по размеру общей и жилой площади жилых помещений, занимаемых под постоянное проживание⁶

	Число домохозяйств, единиц	в том числе проживающие в помещениях с размером общей площади, кв. м.									Средний размер общей площади, кв. м.
		до 20	20-29	30-39	40-49	50-59	60-69	70-79	80-99	100 и более	
Баткенская область											
г. Баткен											
Домохозяйства, всего	3 677	23	51	116	156	275	438	217	1 579	822	83,5
в том числе, состоящие из числа лиц:											
1	147	7	6	18	10	29	9	9	44	15	65,1
2	256	11	15	23	28	48	27	15	58	31	64,7
3	406	3	10	27	29	48	48	23	136	82	77,4
4	631	2	9	17	43	59	70	50	261	120	80,6
5	754	-	6	18	25	43	93	44	369	156	85,4
6	642	-	1	8	15	27	95	37	298	161	87,9
7 и более	841	-	4	5	6	21	96	39	413	257	92,6
Средний размер домохозяйства, человек	5,2	2,0	3,4	3,4	3,8	3,8	5,3	4,9	5,5	5,7	-
г. Баткен (без сел)											
Домохозяйства, всего	2 584	22	50	112	140	263	268	188	1 040	501	80,5
в том числе, состоящие из числа лиц:											
1	123	6	6	18	10	29	5	9	30	10	61,1
2	225	11	15	22	26	48	21	15	44	23	61,5
3	332	3	10	27	27	47	36	22	100	60	74,4
4	469	2	9	16	39	56	46	42	178	81	78,3
5	519	-	5	18	21	41	57	40	241	96	82,7
6	404	-	1	7	11	23	53	31	182	96	87,3
7 и более	512	-	4	4	6	19	50	29	265	135	91,8
Средний размер домохозяйства, человек	5,0	2,0	3,4	3,3	3,7	3,7	5,1	4,8	5,5	5,5	-
г. Кызыл-Кия											
Домохозяйства, всего	10 208	98	262	1 108	2 191	1 974	1 457	666	1 913	539	61,3
в том числе, состоящие из числа лиц:											
1	1 434	8	58	255	501	348	143	45	69	7	49,2
2	1 335	11	35	203	367	338	187	61	118	15	52,8
3	1 335	21	45	171	303	331	194	66	167	37	56,0
4	1 700	49	44	171	341	373	226	138	282	76	60,2
5	1 649	5	33	147	347	266	268	101	384	98	64,3
6	1 249	1	20	84	175	171	214	110	382	92	69,3
7 и более	1 506	3	27	77	157	147	225	145	511	214	76,4
Средний размер домохозяйства, человек	4,2	3,5	3,6	3,3	3,4	3,6	4,5	5,0	5,5	6,3	-
г. Кызыл-Кия (без сел)											
Домохозяйства, всего	8 011	90	238	1 050	2 048	1 857	1 114	523	870	221	55,5
в том числе, состоящие из числа лиц:											
1	1 342	6	54	247	486	339	133	32	42	3	47,9
2	1 240	10	33	195	361	333	167	52	78	11	51,5
3	1 164	21	41	170	288	316	165	56	90	17	52,5
4	1 389	45	41	163	315	347	186	113	133	46	55,9
5	1 206	4	27	136	314	246	188	81	171	39	57,9
6	788	1	16	68	159	150	136	79	142	37	62,0
7 и более	882	3	26	71	125	126	139	110	214	68	67,0
Средний размер домохозяйства, человек	3,8	3,5	3,6	3,3	3,3	3,5	4,1	4,9	5,2	5,7	-

	Число домохозяйств, единиц	в том числе проживающие в помещениях с размером жилой площади, кв. м.									Средний размер жилой площади, кв. м.
		до 20	20-29	30-39	40-49	50-59	60-69	70-79	80-99	100 и более	
Баткенская область											
г. Баткен											
Домохозяйства, всего	3 677	134	125	367	602	197	362	1 171	624	95	62,8
в том числе, состоящие из числа лиц:											
1	147	26	11	25	18	7	16	31	13	-	48,5
2	256	38	26	52	50	13	16	35	23	3	46,5
3	406	29	22	68	66	19	38	92	66	6	56,6
4	631	20	26	97	101	31	67	193	87	9	59,8
5	754	15	16	59	127	61	82	266	112	16	64,1
6	642	2	12	39	119	27	69	225	127	22	67,3
7 и более	841	4	12	27	121	39	74	329	196	39	70,8
Средний размер домохозяйства, человек	5,2	2,9	3,8	4,0	5,1	5,1	5,1	5,7	5,7	6,3	-
г. Баткен (без сел)											
Домохозяйства, всего	2 584	132	118	333	414	131	238	752	399	67	60,2
в том числе, состоящие из числа лиц:											
1	123	25	11	25	15	5	10	24	8	-	45,1
2	225	38	24	51	44	7	12	27	20	2	44,4
3	332	29	21	67	51	18	26	65	50	5	54,0
4	469	20	25	84	78	17	45	132	59	9	58,1
5	519	14	16	52	83	46	54	169	76	9	62,1
6	404	2	10	32	72	15	47	132	78	16	66,7
7 и более	512	4	11	22	71	23	44	203	108	26	69,8
Средний размер домохозяйства, человек	5,0	2,9	3,8	3,9	4,8	5,0	5,1	5,6	5,5	6,3	-
г. Кызыл-Кия											
Домохозяйства, всего	10 208	649	1 603	2 654	2 391	761	701	937	425	87	43,8
в том числе, состоящие из числа лиц:											
1	1 434	174	367	492	296	41	33	23	8	-	33,7
2	1 335	107	285	424	335	68	54	48	13	1	37,3
3	1 335	113	238	401	329	86	62	72	28	6	39,6
4	1 700	124	268	464	370	133	135	142	54	10	42,8
5	1 649	61	215	423	400	146	127	183	80	14	46,2
6	1 249	35	131	237	313	130	135	182	72	14	50,1
7 и более	1 506	35	99	213	348	157	155	287	170	42	56,4
Средний размер домохозяйства, человек	4,2	3,1	3,3	3,6	4,3	5,0	5,2	5,7	6,3	6,9	-
г. Кызыл-Кия (без сел)											
Домохозяйства, всего	8 011	611	1 500	2 444	1 901	549	452	366	160	28	39,4
в том числе, состоящие из числа лиц:											
1	1 342	167	355	473	273	33	28	10	3	-	33,0
2	1 240	102	278	410	310	58	43	30	8	1	36,3
3	1 164	108	228	385	287	61	43	34	17	1	37,1
4	1 389	116	250	422	310	102	94	65	24	6	39,6
5	1 206	53	192	377	300	105	77	63	33	6	41,6
6	788	31	113	197	206	80	73	59	24	5	44,4
7 и более	882	34	84	180	215	110	94	105	51	9	48,9
Средний размер домохозяйства, человек	3,8	3,1	3,3	3,5	3,9	4,8	5,0	5,4	5,7	6,2	-

	Число домохозяйств, единиц	в том числе проживающие в помещениях с размером общей площади, кв. м.									Средний размер общей площади, кв. м.
		до 20	20-29	30-39	40-49	50-59	60-69	70-79	80-99	100 и более	
г. Сулюкта											
Домохозяйства, всего	3 865	37	231	380	477	753	508	335	812	332	64,8
в том числе, состоящие из числа лиц:											
1	104	9	14	20	20	17	8	9	7	-	45,6
2	262	5	44	43	39	61	20	22	21	7	50,1
3	405	9	48	57	61	105	48	26	34	17	53,5
4	598	5	49	80	97	124	82	48	81	32	58,2
5	793	4	41	91	99	150	95	82	177	54	64,3
6	720	5	26	47	93	139	101	58	182	69	68,7
7 и более	983	-	9	42	68	157	154	90	310	153	77,1
Средний размер домохозяйства, человек	5,3	3,1	3,8	4,4	4,7	5,0	5,5	5,4	6,2	6,5	-
г. Сулюкта (без сел, пгт)											
Домохозяйства, всего	2 458	36	183	292	250	598	324	192	436	147	60,8
в том числе, состоящие из числа лиц:											
1	58	9	8	10	6	14	5	4	2	-	43,5
2	153	4	34	28	11	41	12	7	13	3	47,6
3	272	9	41	39	27	84	34	13	19	6	50,8
4	356	5	40	58	39	91	50	23	36	14	54,4
5	472	4	31	76	47	113	58	43	82	18	58,9
6	474	5	21	41	67	113	61	41	94	31	63,8
7 и более	673	-	8	40	53	142	104	61	190	75	72,0
Средний размер домохозяйства, человек	5,4	3,2	3,8	4,6	5,2	5,2	5,6	5,8	6,3	6,8	-
Баткенский район											
Домохозяйства, всего	11 470	22	76	169	425	312	2 406	491	5 665	1 904	84,7
в том числе, состоящие из числа лиц:											
1	249	3	9	9	17	18	54	12	105	22	74,5
2	415	3	4	17	41	19	96	20	170	45	76,5
3	701	3	11	25	57	32	133	40	307	93	79,3
4	1 433	4	11	32	90	44	291	64	702	195	81,6
5	2 228	5	15	34	78	58	482	105	1 103	348	84,2
6	2 437	3	13	24	76	56	534	99	1 238	394	85,0
7 и более	4 007	1	13	28	66	85	816	151	2 040	807	88,4
Средний размер домохозяйства, человек	6,0	3,8	4,6	4,6	4,7	5,3	5,9	5,7	6,1	6,4	-
Кадамжайский район											
Домохозяйства, всего	29 023	108	593	1 385	2 154	1 645	4 411	2 410	12 141	4 176	78,8
в том числе, состоящие из числа лиц:											
1	1 505	21	105	253	289	149	206	107	307	68	58,4
2	1 547	17	91	166	251	164	225	143	399	91	63,8
3	2 281	22	95	193	270	204	380	187	737	193	69,0
4	4 347	19	116	263	342	310	687	398	1 739	473	74,8
5	6 340	18	99	254	422	344	1 016	583	2 814	790	78,5
6	5 501	9	63	169	276	235	850	500	2 546	853	82,2
7 и более	7 502	2	24	87	304	239	1 047	492	3 599	1 708	89,1
Средний размер домохозяйства, человек	5,4	3,3	3,5	3,7	4,5	4,5	5,3	5,2	5,7	6,4	-

	Число домохозяйств, единиц	в том числе проживающие в помещениях с размером жилой площади, кв. м.									Средний размер жилой площади, кв. м.
		до 20	20-29	30-39	40-49	50-59	60-69	70-79	80-99	100 и более	
г. Сулюкта											
Домохозяйства, всего	3 865	416	424	1 074	664	399	199	426	226	37	45,0
в том числе, состоящие из числа лиц:											
1	104	26	25	31	11	10	-	1	-	-	30,0
2	262	56	53	72	41	20	6	10	3	1	34,2
3	405	78	63	141	62	25	6	16	11	3	36,2
4	598	83	92	191	87	54	22	44	24	1	39,9
5	793	91	87	221	124	93	51	87	35	4	44,4
6	720	51	59	206	132	84	35	98	46	9	47,9
7 и более	983	31	45	212	207	113	79	170	107	19	54,5
Средний размер домохозяйства, человек	5,3	4,1	4,3	5,0	5,6	5,6	6,2	6,3	6,5	7,2	-
г. Сулюкта (без сел, пгт)											
Домохозяйства, всего	2 458	374	217	821	398	244	122	190	80	12	40,9
в том числе, состоящие из числа лиц:											
1	58	20	8	21	5	4	-	-	-	-	28,1
2	153	50	21	43	21	10	4	3	1	-	31,2
3	272	69	31	105	39	14	3	8	1	2	33,5
4	356	75	40	129	48	30	10	17	7	-	36,0
5	472	83	45	160	63	53	27	32	8	1	39,4
6	474	47	35	176	79	57	19	39	17	5	43,0
7 и более	673	30	37	187	143	76	59	91	46	4	49,5
Средний размер домохозяйства, человек	5,4	4,2	4,8	5,2	5,7	5,7	6,6	6,6	7,1	6,8	-
Баткенский район											
Домохозяйства, всего	11 470	180	469	814	2 991	729	875	3 634	1 528	250	61,9
в том числе, состоящие из числа лиц:											
1	249	19	25	23	67	17	33	50	12	3	51,3
2	415	18	34	57	114	30	31	92	33	6	53,4
3	701	21	44	85	171	39	58	199	71	13	57,6
4	1 433	30	83	126	374	88	124	425	161	22	59,2
5	2 228	39	96	140	612	172	185	670	274	40	60,9
6	2 437	28	95	159	670	158	205	756	323	43	61,7
7 и более	4 007	25	92	224	983	225	239	1 442	654	123	65,7
Средний размер домохозяйства, человек	6,0	4,4	5,0	5,3	5,9	5,7	5,5	6,3	6,5	6,7	-
Кадамжайский район											
Домохозяйства, всего	29 023	929	2 489	3 410	6 604	2 588	3 158	5 780	3 494	571	56,4
в том числе, состоящие из числа лиц:											
1	1 505	179	338	299	335	82	107	105	52	8	40,4
2	1 547	117	309	318	327	123	125	132	83	13	43,8
3	2 281	142	344	371	537	200	213	293	167	14	48,1
4	4 347	188	477	600	1 052	385	475	737	387	46	52,3
5	6 340	171	505	734	1 605	591	749	1 258	647	80	55,4
6	5 501	88	330	530	1 263	544	642	1 255	739	110	59,3
7 и более	7 502	44	186	558	1 485	663	847	2 000	1 419	300	65,9
Средний размер домохозяйства, человек	5,4	3,6	4,0	4,8	5,2	5,5	5,5	6,0	6,3	6,9	-

	Число домохозяйств, единиц	в том числе проживающие в помещениях с размером общей площади, кв. м.									Средний размер общей площади, кв. м.
		до 20	20-29	30-39	40-49	50-59	60-69	70-79	80-99	100 и более	

с. Пульгон (РЦ)

Домохозяйства, всего	516	-	2	13	78	74	83	40	193	33	72,9
в том числе, состоящие из числа лиц:											
1	40	-	-	2	11	9	6	5	7	-	61,0
2	42	-	1	3	11	8	7	2	8	2	62,7
3	57	-	-	-	17	12	9	6	12	1	62,4
4	89	-	-	1	11	13	20	7	33	4	71,8
5	131	-	1	4	20	15	20	15	46	10	73,3
6	79	-	-	1	5	7	14	4	43	5	82,3
7 и более	78	-	-	2	3	10	7	1	44	11	83,3
Средний размер домохозяйства, человек	4,7	-	3,5	4,1	3,7	4,1	4,6	4,1	5,3	5,9	-

Лейлекский район

Домохозяйства, всего	21 469	186	839	1 293	1 764	1 169	2 601	1 315	8 902	3 400	78,7
в том числе, состоящие из числа лиц:											
1	564	19	52	74	74	36	66	44	164	35	62,9
2	1 464	49	191	233	259	162	122	66	300	82	56,0
3	2 169	42	215	305	334	189	247	129	562	146	61,7
4	3 445	43	185	285	419	243	419	236	1 222	393	72,2
5	4 567	18	117	224	356	249	644	322	2 009	628	78,8
6	3 837	4	53	118	183	154	522	237	1 860	706	84,9
7 и более	5 423	11	26	54	139	136	581	281	2 785	1 410	92,9
Средний размер домохозяйства, человек	5,4	3,3	3,5	3,7	4,1	4,4	5,3	5,2	5,9	6,5	-

г. Исфана (РЦ, без сел)

Домохозяйства, всего	4 035	61	233	381	644	380	558	280	1 075	423	67,5
в том числе, состоящие из числа лиц:											
1	141	9	20	28	27	14	11	8	19	5	50,1
2	444	22	64	70	112	52	37	16	58	13	50,2
3	652	13	68	113	156	71	72	27	105	27	54,8
4	889	11	42	83	172	103	121	66	209	82	65,8
5	967	4	33	59	118	77	159	79	314	124	73,3
6	537	2	3	23	42	44	89	55	198	81	78,7
7 и более	405	-	3	5	17	19	69	29	172	91	88,0
Средний размер домохозяйства, человек	4,4	2,8	3,1	3,4	3,7	4,0	4,8	4,8	5,0	5,4	-

Джалал-Абадская область

г. Джалал-Абад

Домохозяйства, всего	21 687	936	1 901	2 188	4 330	3 287	2 004	1 569	2 570	2 902	61,6
в том числе, состоящие из числа лиц:											
1	2 441	103	326	324	766	389	168	96	153	116	49,4
2	2 569	118	348	338	671	415	219	168	157	135	50,1
3	2 960	162	344	352	711	475	251	186	242	237	54,0
4	4 034	345	352	451	782	622	371	294	395	422	56,9
5	3 864	160	237	375	666	643	400	340	498	545	64,3
6	2 718	19	192	190	402	416	259	229	462	549	71,7
7 и более	3 101	29	102	158	332	327	336	256	663	898	81,6
Средний размер домохозяйства, человек	4,3	3,6	3,5	3,7	3,7	4,1	4,6	4,6	5,3	5,7	-

	Число домохозяйств, единиц	в том числе проживающие в помещениях с размером жилой площади, кв. м.									Средний размер жилой площади, кв. м.
		до 20	20-29	30-39	40-49	50-59	60-69	70-79	80-99	100 и более	
с. Пульгон (РЦ)											
Домохозяйства, всего	516	2	43	77	119	73	87	84	25	6	53,8
в том числе, состоящие из числа лиц:											
1	40	-	6	7	12	7	4	4	-	-	45,4
2	42	1	9	10	6	6	4	4	1	1	45,5
3	57	-	6	19	12	8	7	4	1	-	44,9
4	89	-	8	8	28	15	13	12	5	-	52,8
5	131	1	10	23	28	16	24	21	6	2	53,3
6	79	-	1	5	18	10	19	20	4	2	62,7
7 и более	78	-	3	5	15	11	16	19	8	1	61,9
Средний размер домохозяйства, человек	4,7	3,5	3,5	3,9	4,6	4,6	5,1	5,3	5,8	5,5	-
Лейлекский район											
Домохозяйства, всего	21469	947	1879	2449	3706	1709	2233	5038	2941	567	57,9
в том числе, состоящие из числа лиц:											
1	564	78	94	96	94	43	51	68	35	5	44,0
2	1 464	218	314	308	211	103	88	148	60	14	40,4
3	2169	233	407	397	377	137	161	305	133	19	45,0
4	3445	183	432	563	603	301	331	621	347	64	52,5
5	4567	131	373	516	951	381	486	1089	554	86	57,5
6	3837	67	160	331	722	315	461	1047	632	102	62,8
7 и более	5423	37	99	238	748	429	655	1760	1180	277	69,7
Средний размер домохозяйства, человек	5,4	3,5	3,9	4,3	5,2	5,4	5,7	6,1	6,5	7,0	-
г. Исфана (РЦ, без сел)											
Домохозяйства, всего	4 035	333	640	868	765	321	239	578	251	40	46,4
в том числе, состоящие из числа лиц:											
1	141	35	37	33	14	8	2	8	3	1	32,9
2	444	93	115	120	48	24	11	26	6	1	33,7
3	652	96	161	170	100	31	19	62	8	5	37,6
4	889	51	157	228	170	77	47	100	52	7	45,0
5	967	41	117	177	231	76	68	172	76	9	50,6
6	537	12	41	96	118	50	47	115	54	4	54,8
7 и более	405	5	12	44	84	55	45	95	52	13	61,2
Средний размер домохозяйства, человек	4,4	3,1	3,6	4,0	4,8	4,9	5,2	5,1	5,4	5,8	-
Джалал-Абадская область											
г. Джалал-Абад											
Домохозяйства, всего	21 687	2 949	4 280	4 365	3 640	1 490	2 035	881	1 425	622	42,5
в том числе, состоящие из числа лиц:											
1	2 441	437	778	542	371	87	103	39	62	22	33,7
2	2 569	470	659	595	452	104	144	49	70	26	34,7
3	2 960	508	685	684	478	160	202	73	119	51	37,1
4	4 034	729	781	820	665	266	357	122	209	85	39,5
5	3 864	434	678	742	741	313	430	160	255	111	44,2
6	2 718	222	389	510	459	226	352	176	260	124	49,5
7 и более	3 101	149	310	472	474	334	447	262	450	203	56,6
Средний размер домохозяйства, человек	4,3	3,6	3,6	4,1	4,3	5,1	5,1	5,6	5,7	6,0	-

	Число домохозяйств, единиц	в том числе проживающие в помещениях с размером общей площади, кв. м.									Средний размер общей площади, кв. м.
		до 20	20-29	30-39	40-49	50-59	60-69	70-79	80-99	100 и более	
г. Джалал-Абад (без сел)											
Домохозяйства, всего	20 372	935	1 889	2 104	4 236	3 225	1 875	1 495	2 258	2 355	59,8
в том числе, состоящие из числа лиц:											
1	2 411	102	325	318	762	386	166	95	147	110	49,2
2	2 522	118	346	331	666	413	214	165	146	123	49,7
3	2 894	162	344	346	703	471	248	179	227	214	53,3
4	3 840	345	348	434	766	612	351	280	348	356	55,6
5	3 642	160	236	356	652	631	370	335	447	455	62,9
6	2 471	19	191	175	385	400	237	212	406	446	70,0
7 и более	2 592	29	99	144	302	312	289	229	537	651	79,1
Средний размер домохозяйства, человек	4,2	3,6	3,5	3,7	3,6	4,1	4,5	4,6	5,2	5,5	-
г. Кара-Куль											
Домохозяйства, всего	5 408	20	205	653	1 888	657	791	297	529	368	57,5
в том числе, состоящие из числа лиц:											
1	632	11	52	122	253	74	68	14	23	15	47,9
2	668	1	28	102	263	75	113	25	37	24	52,9
3	814	2	40	107	327	95	116	43	57	27	52,7
4	1 117	4	33	145	429	135	176	43	104	48	55,3
5	940	2	25	82	330	132	120	68	106	75	60,1
6	594	-	13	48	148	79	95	45	87	79	66,1
7 и более	643	-	14	47	138	67	103	59	115	100	69,3
Средний размер домохозяйства, человек	4,1	2,3	3,3	3,5	3,8	4,1	4,2	4,9	5,1	5,5	-
г. Кара-Куль (без пгт, сел)											
Домохозяйства, всего	4 665	17	181	551	1 766	632	654	259	404	201	55,0
в том числе, состоящие из числа лиц:											
1	584	11	49	112	247	71	61	11	16	6	46,4
2	607	1	26	89	250	74	104	21	26	16	51,8
3	730	1	38	86	316	90	102	37	45	15	51,6
4	980	3	29	120	402	132	148	38	79	29	53,5
5	788	1	20	70	296	125	92	60	85	39	57,3
6	482	-	9	36	138	77	71	42	65	44	63,0
7 и более	494	-	10	38	117	63	76	50	88	52	65,6
Средний размер домохозяйства, человек	4,0	1,9	3,1	3,4	3,7	4,1	4,0	4,9	5,1	5,4	-
г. Майлуу-Суу											
Домохозяйства, всего	6 415	37	277	656	1 287	1 409	1 612	577	427	133	56,5
в том числе, состоящие из числа лиц:											
1	941	3	35	144	247	215	241	42	9	5	51,3
2	1 168	12	88	167	257	279	260	65	30	10	51,0
3	1 223	14	76	128	238	271	311	104	64	17	54,6
4	1 295	5	39	118	259	313	333	122	84	22	56,9
5	962	2	26	57	175	195	259	127	95	26	60,8
6	485	1	4	30	71	81	118	70	81	29	67,5
7 и более	341	-	9	12	40	55	90	47	64	24	67,9
Средний размер домохозяйства, человек	3,5	2,8	2,9	2,9	3,2	3,3	3,5	4,2	4,8	5,0	-

	Число домохозяйств, единиц	в том числе проживающие в помещениях с размером жилой площади, кв. м.									Средний размер жилой площади, кв. м.
		до 20	20-29	30-39	40-49	50-59	60-69	70-79	80-99	100 и более	
г. Джалал-Абад (без сел)											
Домохозяйства, всего	20 372	2 884	4 089	4 216	3 393	1 284	1 816	795	1 289	606	42,0
в том числе, состоящие из числа лиц:											
1	2 411	433	765	540	368	86	99	38	60	22	33,7
2	2 522	463	648	589	441	101	138	48	68	26	34,6
3	2 894	504	672	674	467	149	190	71	117	50	37,0
4	3 840	714	742	794	633	243	326	116	188	84	39,1
5	3 642	421	642	718	699	275	395	148	236	108	44,0
6	2 471	212	356	477	414	197	308	157	230	120	49,3
7 и более	2 592	137	264	424	371	233	360	217	390	196	57,1
Средний размер домохозяйства, человек	4,2	3,6	3,5	4,0	4,2	4,8	5,0	5,4	5,6	5,9	-
г. Кара-Куль											
Домохозяйства, всего	5 408	495	1 329	1 493	818	375	326	241	241	90	40,6
в том числе, состоящие из числа лиц:											
1	632	123	188	190	62	32	9	8	14	6	32,7
2	668	81	189	213	83	40	21	16	18	7	36,5
3	814	95	224	244	109	50	45	13	28	6	36,8
4	1 117	97	308	314	189	69	56	38	35	11	38,7
5	940	53	208	264	162	69	64	59	47	14	42,7
6	594	22	113	133	104	57	53	49	40	23	48,1
7 и более	643	24	99	135	109	58	78	58	59	23	50,6
Средний размер домохозяйства, человек	4,1	3,1	3,7	3,9	4,4	4,5	5,1	5,5	5,1	5,3	-
г. Кара-Куль (без пгт, сел)											
Домохозяйства, всего	4 665	420	1 283	1 369	675	321	276	162	132	27	38,1
в том числе, состоящие из числа лиц:											
1	584	115	186	183	54	25	6	7	6	2	31,1
2	607	70	185	204	74	33	17	9	12	3	35,0
3	730	77	221	231	97	39	36	11	16	2	35,5
4	980	79	296	288	160	62	44	29	20	2	36,8
5	788	43	198	230	130	61	58	40	23	5	40,3
6	482	16	105	122	78	50	49	29	24	9	44,9
7 и более	494	20	92	111	82	51	66	37	31	4	46,4
Средний размер домохозяйства, человек	4,0	3,0	3,7	3,8	4,3	4,6	5,2	5,4	5,1	5,0	-
г. Майлуу-Суу											
Домохозяйства, всего	6 415	549	1 577	1 657	1 536	513	304	153	103	23	37,9
в том числе, состоящие из числа лиц:											
1	941	136	322	232	205	27	10	5	4	-	32,4
2	1 168	158	362	315	237	61	20	8	7	-	33,1
3	1 223	128	322	318	268	99	49	23	13	3	36,4
4	1 295	63	292	385	337	101	64	31	17	5	38,8
5	962	39	169	255	257	117	71	27	23	4	41,7
6	485	16	66	101	128	66	50	35	17	6	46,6
7 и более	341	9	44	51	104	42	40	24	22	5	48,9
Средний размер домохозяйства, человек	3,5	2,6	3,0	3,4	3,7	4,2	4,7	4,8	5,0	5,6	-

	Число домохозяйств, единиц	в том числе проживающие в помещениях с размером общей площади, кв. м.									Средний размер общей площади, кв. м.
		до 20	20-29	30-39	40-49	50-59	60-69	70-79	80-99	100 и более	

г. Майлуу-Суу (без пгт, поселков)

Домохозяйства, всего	5 055	31	206	527	1 030	1 231	1 353	409	194	74	54,9
в том числе, состоящие из числа лиц:											
1	873	3	33	131	222	209	227	39	5	4	51,2
2	993	12	63	135	220	247	237	56	16	7	51,1
3	992	10	51	97	197	246	270	78	31	12	54,2
4	1 003	4	31	94	188	270	278	87	40	11	55,5
5	693	2	19	38	129	162	201	87	42	13	58,8
6	314	-	3	25	51	56	88	39	37	15	63,1
7 и более	187	-	6	7	23	41	52	23	23	12	64,8
Средний размер домохозяйства, человек	3,3	2,7	2,9	2,8	3,0	3,2	3,4	3,9	4,6	4,8	-

г. Таш-Кумыр

Домохозяйства, всего	7 579	164	431	503	1 750	1 230	1 311	595	1 128	467	60,1
в том числе, состоящие из числа лиц:											
1	701	19	54	57	275	90	134	28	39	5	50,2
2	810	18	76	77	228	151	143	32	70	15	52,3
3	1 049	26	82	85	277	168	189	63	119	40	55,7
4	1 337	23	93	87	343	230	244	85	173	59	57,5
5	1 387	42	68	82	284	235	241	135	212	88	61,0
6	1 047	21	40	56	192	159	176	113	201	89	64,9
7 и более	1 248	15	18	59	151	197	184	139	314	171	72,3
Средний размер домохозяйства, человек	4,5	4,1	3,6	4,0	3,8	4,5	4,3	5,2	5,4	6,0	-

г. Таш-Кумыр (без пгт, сел)

Домохозяйства, всего	4 434	20	166	314	1 164	558	1 025	372	653	162	59,5
в том числе, состоящие из числа лиц:											
1	535	8	36	48	215	45	128	23	28	4	50,8
2	527	3	41	57	158	65	121	24	51	7	53,3
3	604	6	33	52	173	63	152	41	72	12	55,9
4	774	1	38	51	209	105	190	45	103	32	58,6
5	786	2	8	44	185	111	181	90	136	29	62,5
6	568	-	9	29	120	70	132	71	104	33	64,6
7 и более	640	-	1	33	104	99	121	78	159	45	68,1
Средний размер домохозяйства, человек	4,3	2,3	2,8	3,7	3,7	4,6	4,1	5,0	5,2	5,6	-

Аксыйский район

Домохозяйства, всего	19 980	29	370	1 451	1 783	1 306	1 518	1 450	8 213	3 860	80,6
в том числе, состоящие из числа лиц:											
1	595	4	28	78	93	59	75	24	172	62	67,7
2	1 000	2	46	90	109	116	102	81	334	120	71,5
3	1 620	5	55	167	202	110	121	120	575	265	74,7
4	2 974	4	82	316	320	220	257	188	1 119	468	75,6
5	3 951	12	63	315	422	275	307	302	1 582	673	78,6
6	3 826	1	49	276	323	255	251	305	1 650	716	80,9
7 и более	6 014	1	47	209	314	271	405	430	2 781	1 556	88,8
Средний размер домохозяйства, человек	5,6	3,9	4,3	4,7	4,9	5,1	5,3	5,7	5,9	6,2	-

	Число домохозяйств, единиц	в том числе проживающие в помещениях с размером жилой площади, кв. м.									Средний размер жилой площади, кв. м.
		до 20	20-29	30-39	40-49	50-59	60-69	70-79	80-99	100 и более	
г. Майлуу-Суу (без пгт, поселков)											
Домохозяйства, всего	5 055	460	1 320	1 398	1 270	321	156	75	45	10	36,1
в том числе, состоящие из числа лиц:											
1	873	134	287	223	195	21	8	2	3	-	32,1
2	993	128	314	273	210	48	11	5	4	-	32,9
3	992	98	271	276	236	63	23	15	7	3	35,5
4	1 003	53	240	313	277	57	38	16	7	2	37,1
5	693	30	125	206	201	73	33	15	7	3	39,6
6	314	13	51	73	91	39	24	13	10	-	42,9
7 и более	187	4	32	34	60	20	19	9	7	2	45,5
Средний размер домохозяйства, человек	3,3	2,5	2,9	3,3	3,5	4,0	4,5	4,5	4,7	5,1	-
г. Таш-Кумыр											
Домохозяйства, всего	7 579	629	1 191	1 931	1 417	802	630	450	418	111	43,9
в том числе, состоящие из числа лиц:											
1	701	86	178	227	125	54	15	10	5	1	34,1
2	810	100	184	241	152	53	44	20	14	2	36,7
3	1 049	111	213	281	190	100	59	41	44	10	40,1
4	1 337	116	233	358	244	148	94	82	53	9	42,0
5	1 387	111	191	346	268	163	125	87	76	20	44,6
6	1 047	66	105	244	204	135	106	81	85	21	48,1
7 и более	1 248	39	87	234	234	149	187	129	141	48	54,8
Средний размер домохозяйства, человек	4,5	3,7	3,7	4,2	4,5	4,8	5,5	5,6	5,9	6,4	-
г. Таш-Кумыр (без пгт, сел)											
Домохозяйства, всего	4 434	229	591	1 277	1 008	563	342	258	130	36	43,1
в том числе, состоящие из числа лиц:											
1	535	53	129	173	116	46	9	6	3	-	34,2
2	527	50	108	161	109	48	32	14	3	2	37,7
3	604	48	93	176	142	73	33	22	12	5	40,2
4	774	43	98	242	166	97	55	51	18	4	42,5
5	786	15	78	226	192	113	73	56	27	6	45,9
6	568	14	43	155	130	98	52	38	31	7	47,6
7 и более	640	6	42	144	153	88	88	71	36	12	51,4
Средний размер домохозяйства, человек	4,3	2,9	3,4	4,1	4,4	4,6	5,2	5,5	5,7	6,0	-
Аксы́йский район											
Домохозяйства, всего	19 980	792	2 398	2 877	3 144	2 420	3 308	2 049	2 416	576	53,3
в том числе, состоящие из числа лиц:											
1	595	63	119	104	113	46	65	37	33	15	43,7
2	1 000	76	158	173	182	124	120	74	78	15	47,3
3	1 620	100	307	245	253	162	226	145	153	29	48,3
4	2 974	166	477	456	472	328	452	284	283	56	49,4
5	3 951	143	551	643	616	462	627	393	421	95	51,6
6	3 826	120	445	594	591	503	647	371	456	99	53,2
7 и более	6 014	124	341	662	917	795	1 171	745	992	267	59,8
Средний размер домохозяйства, человек	5,6	4,5	4,7	5,3	5,5	5,8	5,9	6,0	6,3	6,5	-

	Число домохозяйств, единиц	в том числе проживающие в помещениях с размером общей площади, кв. м.									Средний размер общей площади, кв. м.
		до 20	20-29	30-39	40-49	50-59	60-69	70-79	80-99	100 и более	
г. Кербен (РЦ, без сел)											
Домохозяйства, всего	3 074	6	99	146	373	326	281	186	994	663	78,4
в том числе, состоящие из числа лиц:											
1	240	2	16	21	48	37	34	10	51	21	62,6
2	339	-	29	16	47	61	40	21	88	37	66,6
3	416	1	25	37	65	37	41	26	117	67	70,4
4	580	-	17	25	69	67	61	35	189	117	77,8
5	618	3	4	24	87	67	59	41	200	133	80,1
6	406	-	5	13	30	36	21	29	161	111	85,8
7 и более	475	-	3	10	27	21	25	24	188	177	94,1
Средний размер домохозяйства, человек	4,5	3,3	2,9	3,7	3,9	3,8	3,9	4,5	4,9	5,4	-
Ала-Букинский район											
Домохозяйства, всего	15 931	54	201	504	1 063	820	1 304	1 781	4 754	5 450	91,9
в том числе, состоящие из числа лиц:											
1	323	2	9	28	26	16	40	32	89	81	81,0
2	683	3	18	52	70	47	62	90	165	176	81,4
3	1 316	10	25	79	130	103	124	140	370	335	82,8
4	2 670	29	58	97	251	167	273	346	790	659	83,2
5	3 743	7	51	116	259	205	339	497	1 198	1 071	88,2
6	3 199	2	27	85	189	157	242	357	980	1 160	94,4
7 и более	3 997	1	13	47	138	125	224	319	1 162	1 968	105,0
Средний размер домохозяйства, человек	5,5	3,9	4,3	4,4	4,8	5,0	5,1	5,2	5,5	6,0	-
с. Ала-Бука (РЦ)											
Домохозяйства, всего	2 166	11	33	85	205	174	230	246	616	566	83,9
в том числе, состоящие из числа лиц:											
1	64	1	1	7	10	2	14	5	18	6	67,4
2	143	2	4	7	27	15	13	20	30	25	73,2
3	279	3	5	18	37	23	36	33	67	57	76,8
4	455	3	8	15	46	45	45	51	130	112	82,0
5	506	2	11	20	38	37	57	60	153	128	83,4
6	335	-	3	13	29	28	36	42	95	89	86,0
7 и более	384	-	1	5	18	24	29	35	123	149	96,8
Средний размер домохозяйства, человек	4,9	3,3	4,1	4,1	4,4	4,7	4,6	4,8	5,1	5,4	-
Базар-Коргонский район											
Домохозяйства, всего	24 100	93	420	1 142	1 730	1 319	2 070	2 282	7 317	7 727	86,9
в том числе, состоящие из числа лиц:											
1	502	9	18	49	61	30	58	48	121	108	74,4
2	949	20	47	88	135	78	136	79	205	161	70,3
3	1 691	17	75	157	188	128	175	170	427	354	74,3
4	3 254	22	104	210	349	235	339	323	878	794	78,8
5	4 786	13	69	275	414	257	445	466	1 534	1 313	83,8
6	4 892	7	54	213	294	266	412	481	1 581	1 584	87,7
7 и более	8 026	5	53	150	289	325	505	715	2 571	3 413	96,8
Средний размер домохозяйства, человек	5,9	3,6	4,4	4,7	4,9	5,3	5,4	5,8	6,1	6,5	-

	Число домохозяйств, единиц	в том числе проживающие в помещениях с размером жилой площади, кв. м.									Средний размер жилой площади, кв. м.
		до 20	20-29	30-39	40-49	50-59	60-69	70-79	80-99	100 и более	
г. Кербен (РЦ, без сел)											
Домохозяйства, всего	3 074	138	462	454	570	351	417	281	320	81	50,5
в том числе, состоящие из числа лиц:											
1	240	27	53	44	56	9	23	13	12	3	41,6
2	339	35	59	67	75	40	25	17	18	3	42,8
3	416	29	98	55	85	30	49	30	34	6	45,2
4	580	19	90	98	107	64	74	60	57	11	49,9
5	618	15	96	92	112	77	88	52	66	20	51,4
6	406	8	38	53	71	53	71	48	54	10	54,9
7 и более	475	5	28	45	64	78	87	61	79	28	60,7
Средний размер домохозяйства, человек	4,5	3,0	3,8	4,1	4,2	5,1	5,1	5,1	5,2	5,7	-
Ала-Букинский район											
Домохозяйства, всего	15 931	717	1 294	1 871	2 389	1 689	2 140	1 452	2 973	1 406	60,8
в том числе, состоящие из числа лиц:											
1	323	39	48	37	44	29	37	22	46	21	51,5
2	683	50	92	108	98	60	90	42	103	40	53,5
3	1 316	102	170	166	197	129	163	120	198	71	54,0
4	2 670	172	296	365	442	287	353	209	392	154	54,8
5	3 743	166	325	490	629	433	521	334	605	240	57,8
6	3 199	106	221	384	505	325	430	308	623	297	62,2
7 и более	3 997	82	142	321	474	426	546	417	1 006	583	70,8
Средний размер домохозяйства, человек	5,5	4,5	4,6	5,1	5,3	5,5	5,5	5,7	5,9	6,3	-
с. Ала-Бука (РЦ)											
Домохозяйства, всего	2 166	123	202	239	317	256	334	228	335	132	57,7
в том числе, состоящие из числа лиц:											
1	64	7	13	7	12	7	10	5	2	1	44,2
2	143	11	24	23	23	11	19	13	15	4	49,6
3	279	27	39	29	36	36	34	36	31	11	51,8
4	455	28	39	65	59	51	76	46	67	24	56,5
5	506	23	48	45	89	66	88	45	75	27	57,3
6	335	14	26	35	54	47	44	38	54	23	59,8
7 и более	384	13	13	35	44	38	63	45	91	42	67,6
Средний размер домохозяйства, человек	4,9	4,3	4,1	4,7	4,8	4,9	5,0	5,0	5,5	5,7	-
Базар-Коргонский район											
Домохозяйства, всего	24 100	842	2 264	3 070	3 748	3 227	4 140	2 830	3 104	875	56,2
в том числе, состоящие из числа лиц:											
1	502	52	83	72	76	63	53	46	46	11	47,5
2	949	83	177	163	176	95	94	71	63	27	45,5
3	1 691	122	284	300	255	176	236	154	136	28	47,5
4	3 254	180	405	552	552	391	451	341	323	59	50,6
5	4 786	151	514	683	781	655	794	530	539	139	54,2
6	4 892	111	427	604	784	733	930	517	628	158	56,5
7 и более	8 026	143	374	696	1 124	1 114	1 582	1 171	1 369	453	62,9
Средний размер домохозяйства, человек	5,9	4,6	4,9	5,3	5,7	6,0	6,3	6,3	6,6	7,1	-

	Число домохозяйств, единиц	в том числе проживающие в помещениях с размером общей площади, кв. м.									Средний размер общей площади, кв. м.
		до 20	20-29	30-39	40-49	50-59	60-69	70-79	80-99	100 и более	
с. Базар-Коргон (РЦ)											
Домохозяйства, всего	5 628	20	106	226	445	350	735	526	1 203	2 017	87,2
в том числе, состоящие из числа лиц:											
1	89	2	3	14	24	9	13	6	8	10	58,4
2	191	4	9	17	23	17	45	17	30	29	69,6
3	404	3	22	34	39	28	80	37	72	89	72,7
4	787	6	28	39	88	64	134	70	146	212	78,7
5	1 197	3	16	60	110	80	171	109	289	359	83,3
6	1 169	-	17	35	88	67	144	113	283	422	87,7
7 и более	1 791	2	11	27	73	85	148	174	375	896	99,7
Средний размер домохозяйства, человек	5,9	3,6	4,4	4,5	4,9	5,3	5,3	5,9	5,9	6,6	-
Ноокенский район											
Домохозяйства, всего	20 633	41	380	1 062	2 385	1 950	2 023	1 878	5 733	5 181	81,7
в том числе, состоящие из числа лиц:											
1	653	4	54	75	169	73	50	41	125	62	61,4
2	1 018	7	52	87	225	143	103	87	198	116	65,5
3	1 718	11	58	146	343	216	176	136	393	239	69,6
4	2 969	7	71	191	462	350	328	278	736	546	74,2
5	4 326	8	58	257	521	445	465	407	1 213	952	79,3
6	3 887	2	55	168	359	366	363	385	1 182	1 007	83,3
7 и более	6 062	2	32	138	306	357	538	544	1 886	2 259	94,4
Средний размер домохозяйства, человек	5,6	3,5	3,9	4,5	4,5	5,0	5,4	5,7	5,9	6,5	-
с. Массы (РЦ)											
Домохозяйства, всего	2 437	3	49	110	270	234	319	249	627	576	81,5
в том числе, состоящие из числа лиц:											
1	57	1	5	9	11	7	3	3	11	7	63,8
2	122	-	7	8	26	15	18	11	25	12	65,9
3	226	1	5	21	40	29	35	17	51	27	71,6
4	369	1	13	13	52	35	55	35	93	72	75,6
5	555	-	11	34	62	59	78	53	141	117	78,8
6	437	-	4	14	43	41	52	51	132	100	82,5
7 и более	671	-	4	11	36	48	78	79	174	241	93,9
Средний размер домохозяйства, человек	5,6	2,7	4,0	4,3	4,6	5,1	5,4	5,9	5,7	6,6	-
Сузакский район											
Домохозяйства, всего	40 375	232	1 224	2 472	4 240	3 898	4 416	3 876	9 786	10 231	80,6
в том числе, состоящие из числа лиц:											
1	1 028	43	88	142	171	128	101	86	150	119	60,7
2	1 723	42	170	234	269	257	169	120	271	191	61,2
3	2 958	41	199	341	464	372	298	261	506	476	67,4
4	5 556	43	230	481	724	618	652	484	1 219	1 105	73,6
5	8 145	27	257	508	927	828	1 006	809	1 947	1 836	78,0
6	7 708	15	163	398	768	721	902	762	1 970	2 009	82,2
7 и более	13 257	21	117	368	917	974	1 288	1 354	3 723	4 495	91,2
Средний размер домохозяйства, человек	5,9	3,5	4,2	4,6	5,2	5,4	5,8	6,1	6,3	6,7	-

	Число домохозяйств, единиц	в том числе проживающие в помещениях с размером жилой площади, кв. м.									Средний размер жилой площади, кв. м.
		до 20	20-29	30-39	40-49	50-59	60-69	70-79	80-99	100 и более	
с. Базар-Коргон (РЦ)											
Домохозяйства, всего	5 628	219	553	983	1 057	671	805	503	692	145	53,3
в том числе, состоящие из числа лиц:											
1	89	14	27	20	9	10	2	5	2	-	35,3
2	191	20	34	46	40	17	14	10	5	5	42,0
3	404	31	71	96	67	34	49	31	19	6	44,4
4	787	44	96	178	162	88	85	60	68	6	47,8
5	1 197	39	133	226	243	143	155	102	135	21	51,6
6	1 169	26	112	205	226	144	180	107	148	21	53,9
7 и более	1 791	45	80	212	310	235	320	188	315	86	60,6
Средний размер домохозяйства, человек	5,9	4,7	4,8	5,3	5,8	6,0	6,4	6,2	6,7	7,6	-
Ноокенской район											
Домохозяйства, всего	20 633	745	2 374	2 883	3 478	2 620	2 705	2 047	2 804	977	55,8
в том числе, состоящие из числа лиц:											
1	653	76	187	113	100	47	47	32	42	9	40,9
2	1 018	86	211	187	191	112	88	69	55	19	44,2
3	1 718	102	338	323	314	174	154	121	147	45	47,3
4	2 969	125	434	524	540	351	351	238	335	71	50,9
5	4 326	134	548	656	765	540	558	442	527	156	54,0
6	3 887	108	373	531	710	515	531	416	530	173	56,4
7 и более	6 062	114	283	549	858	881	976	729	1 168	504	64,9
Средний размер домохозяйства, человек	5,6	4,4	4,4	5,0	5,4	5,9	6,1	6,1	6,4	7,0	-
с. Массы (РЦ)											
Домохозяйства, всего	2 437	85	222	347	387	277	342	219	365	193	59,5
в том числе, состоящие из числа лиц:											
1	57	6	16	12	6	3	2	2	8	2	43,6
2	122	8	21	22	24	17	10	10	7	3	47,1
3	226	7	29	58	41	22	20	15	27	7	50,7
4	369	13	33	74	50	40	59	27	54	19	56,2
5	555	17	69	70	91	64	75	49	84	36	57,9
6	437	15	30	64	70	57	66	50	57	28	58,9
7 и более	671	19	24	47	105	74	110	66	128	98	69,5
Средний размер домохозяйства, человек	5,6	5,1	4,4	4,8	5,4	5,7	6,0	5,9	6,1	7,1	-
Сузакский район											
Домохозяйства, всего	40 375	2 062	5 166	6 873	6 896	5 155	5 057	2 955	4 216	1 995	52,5
в том числе, состоящие из числа лиц:											
1	1 028	162	260	209	146	83	63	41	54	10	38,0
2	1 723	238	419	386	247	129	131	70	71	32	39,2
3	2 958	304	592	627	471	306	242	125	203	88	43,7
4	5 556	367	932	1 085	965	639	603	314	474	177	47,7
5	8 145	404	1 133	1 457	1 460	1 060	986	593	748	304	50,6
6	7 708	289	882	1 307	1 412	1 016	1 023	608	807	364	53,4
7 и более	13 257	298	948	1 802	2 195	1 922	2 009	1 204	1 859	1 020	60,0
Средний размер домохозяйства, человек	5,9	4,5	4,9	5,5	5,9	6,2	6,4	6,5	6,7	7,3	-

	Число домохозяйств, единиц	в том числе проживающие в помещениях с размером общей площади, кв. м.									Средний размер общей площади, кв. м.
		до 20	20-29	30-39	40-49	50-59	60-69	70-79	80-99	100 и более	
с. Сузак (РЦ)											
Домохозяйства, всего	3 970	5	86	199	308	289	442	361	922	1 358	90,1
в том числе, состоящие из числа лиц:											
1	57	2	12	14	14	7	4	1	2	1	41,6
2	159	2	12	41	26	21	13	5	22	17	59,9
3	292	1	16	35	45	27	27	30	48	63	73,7
4	599	-	18	40	63	59	79	52	129	159	80,0
5	887	-	18	37	74	70	136	103	196	253	84,4
6	733	-	7	20	46	56	90	78	190	246	92,1
7 и более	1 243	-	3	12	40	49	93	92	335	619	107,8
Средний размер домохозяйства, человек	5,9	1,8	3,6	3,8	4,6	5,0	5,5	5,8	6,2	6,9	-
Тогуз-Тороуский район											
Домохозяйства, всего	4 229	10	180	346	999	504	432	380	914	464	66,7
в том числе, состоящие из числа лиц:											
1	269	2	25	41	110	33	11	16	20	11	51,3
2	283	4	25	31	96	30	27	17	36	17	56,0
3	412	1	25	35	130	61	45	29	62	24	59,5
4	722	1	34	56	208	105	67	46	143	62	63,4
5	781	1	33	62	198	91	88	83	147	78	65,6
6	676	1	20	46	122	78	79	69	168	93	71,3
7 и более	1 086	-	18	75	135	106	115	120	338	179	76,1
Средний размер домохозяйства, человек	5,2	2,8	3,9	4,8	4,3	5,0	5,4	5,7	6,0	6,2	-
с. Казарман (РЦ)											
Домохозяйства, всего	2 084	5	120	131	643	277	197	175	310	226	63,7
в том числе, состоящие из числа лиц:											
1	179	2	17	24	89	25	6	5	6	5	48,0
2	199	2	23	19	70	28	18	13	15	11	53,3
3	265	-	21	14	102	43	27	19	27	12	56,3
4	410	-	25	22	149	68	35	24	54	33	60,3
5	398	1	19	23	120	50	43	43	54	45	64,7
6	302	-	9	13	64	34	37	34	63	48	72,4
7 и более	331	-	6	16	49	29	31	37	91	72	79,5
Средний размер домохозяйства, человек	4,5	2,2	3,5	3,9	3,9	4,2	4,8	5,2	5,6	5,7	-
Токтогульский район											
Домохозяйства, всего	15 237	81	345	1 521	1 392	1 043	961	3 158	4 525	2 211	74,0
в том числе, состоящие из числа лиц:											
1	414	10	20	76	45	32	31	74	96	30	63,5
2	772	8	39	100	98	59	47	151	190	80	67,3
3	1 390	17	53	152	164	107	98	268	357	174	69,7
4	2 355	21	75	283	242	182	152	473	637	290	70,7
5	2 868	7	74	345	301	183	206	575	780	397	72,1
6	2 666	7	43	273	238	170	160	567	842	366	74,6
7 и более	4 772	11	41	292	304	310	267	1 050	1 623	874	79,8
Средний размер домохозяйства, человек	5,6	4,0	4,3	5,0	5,1	5,4	5,4	5,8	5,9	6,2	-

	Число домохозяйств, единиц	в том числе проживающие в помещениях с размером жилой площади, кв. м.									Средний размер жилой площади, кв. м.
		до 20	20-29	30-39	40-49	50-59	60-69	70-79	80-99	100 и более	
с. Сузак (РЦ)											
Домохозяйства, всего	3 970	110	443	413	587	427	509	359	591	531	63,2
в том числе, состоящие из числа лиц:											
1	57	12	27	11	3	1	1	1	1	-	27,8
2	159	14	58	26	22	9	12	5	6	7	40,4
3	292	18	69	43	35	38	23	14	29	23	50,5
4	599	21	87	82	105	64	84	36	72	48	55,2
5	887	19	111	115	157	109	115	85	110	66	57,2
6	733	11	53	78	133	95	102	65	101	95	63,9
7 и более	1 243	15	38	58	132	111	172	153	272	292	78,4
Средний размер домохозяйства, человек	5,9	4,3	4,2	4,9	5,5	5,7	6,1	6,6	6,8	7,6	-
Тогуз-Тороуский район											
Домохозяйства, всего	4 229	255	911	709	722	441	383	265	448	95	47,4
в том числе, состоящие из числа лиц:											
1	269	35	81	63	45	13	13	5	13	1	36,4
2	283	42	87	41	51	16	14	15	12	5	39,1
3	412	38	133	65	57	41	29	19	28	2	41,1
4	722	51	191	117	133	67	46	31	72	14	44,8
5	781	44	178	151	110	88	69	45	71	25	46,9
6	676	23	122	114	122	78	64	47	90	16	50,5
7 и более	1 086	22	119	158	204	138	148	103	162	32	55,0
Средний размер домохозяйства, человек	5,2	3,8	4,4	5,0	5,3	5,8	6,0	6,2	6,1	5,9	-
с. Казарман (РЦ)											
Домохозяйства, всего	2 084	196	604	288	335	173	139	106	182	61	44,5
в том числе, состоящие из числа лиц:											
1	179	31	60	39	32	8	1	2	6	-	33,1
2	199	36	74	20	38	9	7	6	6	3	35,9
3	265	32	109	29	38	15	20	9	13	-	37,5
4	410	40	147	55	66	28	22	13	32	7	40,9
5	398	31	117	65	53	38	25	18	33	18	45,5
6	302	15	59	36	60	35	23	24	39	11	51,5
7 и более	331	11	38	44	48	40	41	34	53	22	58,1
Средний размер домохозяйства, человек	4,5	3,5	3,9	4,4	4,4	5,2	5,5	5,7	5,8	5,8	-
Токтогульский район											
Домохозяйства, всего	15 237	580	1 596	1 995	1 931	1 829	3 078	1 977	1 797	454	55,1
в том числе, состоящие из числа лиц:											
1	414	39	77	60	67	34	75	36	16	10	45,8
2	772	64	92	129	112	83	123	81	70	18	49,9
3	1 390	78	175	200	175	177	251	142	156	36	52,3
4	2 355	124	275	350	305	264	449	281	235	72	52,8
5	2 868	108	372	387	374	314	574	333	327	79	53,7
6	2 666	79	286	350	318	342	525	362	336	68	55,5
7 и более	4 772	88	319	519	580	615	1 081	742	657	171	59,3
Средний размер домохозяйства, человек	5,6	4,5	5,0	5,3	5,5	5,8	5,9	6,0	6,0	6,1	-

	Число домохозяйств, единиц	в том числе проживающие в помещениях с размером общей площади, кв. м.									Средний размер общей площади, кв. м.
		до 20	20-29	30-39	40-49	50-59	60-69	70-79	80-99	100 и более	

пгт Токтогул (РЦ)

Домохозяйства, всего	3 339	16	101	270	343	245	207	494	1 071	592	75,6
в том числе, состоящие из числа лиц:											
1	156	5	9	32	20	12	7	16	43	12	62,5
2	280	1	14	30	44	20	13	49	76	33	69,1
3	468	2	18	30	59	49	47	65	138	60	71,3
4	631	5	21	52	71	56	30	99	190	107	73,8
5	638	1	17	48	76	42	42	95	188	129	76,5
6	484	-	10	34	35	32	35	70	181	87	79,7
7 и более	682	2	12	44	38	34	33	100	255	164	82,2
Средний размер домохозяйства, человек	4,9	3,3	4,1	4,4	4,3	4,5	4,7	4,9	5,2	5,5	-

Чаткальский район

Домохозяйства, всего	4 150	13	73	254	494	321	418	394	1 172	1 011	80,0
в том числе, состоящие из числа лиц:											
1	148	3	6	17	37	15	11	20	22	17	62,0
2	232	2	15	26	43	27	26	22	46	25	64,2
3	395	4	13	32	69	39	41	38	102	57	70,9
4	699	2	15	69	114	67	64	55	194	119	73,8
5	870	2	9	64	100	70	94	106	240	185	78,0
6	763	-	8	24	75	59	95	78	227	197	82,9
7 и более	1 043	-	7	22	56	44	87	75	341	411	93,1
Средний размер домохозяйства, человек	5,3	2,8	3,8	4,2	4,4	4,7	5,2	5,1	5,6	6,2	-

с. Каныш-Кыя (РЦ)

Домохозяйства, всего	770	4	27	49	91	70	83	56	210	180	78,3
в том числе, состоящие из числа лиц:											
1	17	-	2	1	6	2	1	2	1	2	57,4
2	55	2	7	8	8	7	5	4	8	6	58,1
3	77	2	3	9	15	6	9	5	21	7	66,5
4	171	-	8	14	26	16	23	8	51	25	72,1
5	186	-	5	13	21	17	21	20	51	38	76,9
6	141	-	-	3	11	15	16	12	39	45	87,5
7 и более	123	-	2	1	4	7	8	5	39	57	97,5
Средний размер домохозяйства, человек	4,9	2,5	3,6	3,9	4,1	4,6	4,7	4,8	5,1	5,8	-

Иссык-Кульская область

г. Каракол

Домохозяйства, всего	19 493	763	1 417	2 283	2 210	4 884	3 972	1 498	1 811	655	54,3
в том числе, состоящие из числа лиц:											
1	3 023	444	507	396	295	720	409	111	104	37	41,7
2	3 768	127	353	550	440	975	724	254	273	72	51,5
3	4 134	118	249	542	495	1 101	854	276	368	131	54,4
4	4 117	56	193	439	539	1 123	915	339	382	131	56,4
5	2 566	13	78	237	281	592	609	292	319	145	61,2
6	1 171	3	23	76	116	256	295	141	194	67	63,9
7 и более	714	2	14	43	44	117	166	85	171	72	69,5
Средний размер домохозяйства, человек	3,3	1,8	2,4	3,0	3,3	3,2	3,6	3,8	4,1	4,3	-

	Число домохозяйств, единиц	в том числе проживающие в помещениях с размером жилой площади, кв. м.									Средний размер жилой площади, кв. м.
		до 20	20-29	30-39	40-49	50-59	60-69	70-79	80-99	100 и более	
пгт Токтогул (РЦ)											
Домохозяйства, всего	3 339	133	330	403	507	370	596	463	422	115	55,5
в том числе, состоящие из числа лиц:											
1	156	15	36	23	28	10	23	12	5	4	43,3
2	280	25	29	50	51	24	42	31	24	4	49,0
3	468	18	47	67	83	64	73	50	55	11	53,1
4	631	35	54	89	98	71	105	84	65	30	54,2
5	638	17	62	77	103	66	126	75	88	24	56,3
6	484	9	44	48	68	56	91	77	77	14	58,7
7 и более	682	14	58	49	76	79	136	134	108	28	61,0
Средний размер домохозяйства, человек	4,9	3,8	4,5	4,4	4,5	5,0	5,1	5,4	5,4	5,4	-
Чаткальский район											
Домохозяйства, всего	4 150	121	490	703	702	651	667	340	397	79	51,0
в том числе, состоящие из числа лиц:											
1	148	11	31	40	21	21	11	8	4	1	39,9
2	232	18	51	50	43	25	24	13	7	1	41,0
3	395	14	64	82	79	51	59	16	27	3	45,9
4	699	24	120	152	101	104	102	50	37	9	46,2
5	870	29	110	154	162	130	137	70	68	10	49,2
6	763	13	71	122	138	132	132	64	77	14	52,6
7 и более	1 043	12	43	103	158	188	202	119	177	41	60,2
Средний размер домохозяйства, человек	5,3	4,1	4,3	4,7	5,2	5,6	5,7	5,9	6,5	6,7	-
с. Каныш-Кыя (РЦ)											
Домохозяйства, всего	770	29	100	149	101	105	174	67	42	3	48,8
в том числе, состоящие из числа лиц:											
1	17	1	4	5	2	1	2	2	-	-	38,6
2	55	6	18	10	6	6	5	3	1	-	37,0
3	77	5	17	18	12	6	16	3	-	-	40,8
4	171	8	25	37	25	25	34	12	4	1	45,9
5	186	7	25	39	24	28	43	14	6	-	47,7
6	141	1	8	28	15	21	39	15	13	1	54,4
7 и более	123	1	3	12	17	18	35	18	18	1	60,0
Средний размер домохозяйства, человек	4,9	3,7	3,9	4,5	4,9	5,0	5,3	5,4	6,5	5,7	-
Иссык-Кульская область											
г. Каракол											
Домохозяйства, всего	19 493	3 450	2 636	5 108	4 239	1 294	1 409	694	527	136	37,4
в том числе, состоящие из числа лиц:											
1	3 023	1 159	426	737	428	102	97	34	32	8	27,9
2	3 768	804	564	1 029	754	219	224	98	57	19	34,9
3	4 134	707	576	1 150	910	256	268	132	108	27	37,1
4	4 117	485	589	1 196	986	287	295	145	111	23	38,7
5	2 566	211	297	625	669	240	264	119	105	36	43,1
6	1 171	56	122	255	324	112	141	98	54	9	45,7
7 и более	714	28	62	116	168	78	120	68	60	14	50,7
Средний размер домохозяйства, человек	3,3	2,4	3,2	3,2	3,6	3,8	4,0	4,2	4,3	4,1	-

	Число домохозяйств, единиц	в том числе проживающие в помещениях с размером общей площади, кв. м.									Средний размер общей площади, кв. м.
		до 20	20-29	30-39	40-49	50-59	60-69	70-79	80-99	100 и более	
г. Каракол (без пгт)											
Домохозяйства, всего	18 278	730	1 186	2 114	2 123	4 526	3 727	1 457	1 770	645	54,9
в том числе, состоящие из числа лиц:											
1	2 595	428	398	333	256	602	342	105	97	34	41,7
2	3 449	120	306	502	414	864	662	247	263	71	52,0
3	3 931	110	213	510	482	1 042	811	272	362	129	54,9
4	3 979	55	166	428	534	1 082	882	328	374	130	56,6
5	2 480	13	69	222	278	574	582	283	316	143	61,5
6	1 137	2	20	76	115	246	282	139	190	67	64,1
7 и более	707	2	14	43	44	116	166	83	168	71	69,3
Средний размер домохозяйства, человек	3,4	1,8	2,4	3,1	3,3	3,3	3,6	3,9	4,1	4,3	-
г. Балыкчы											
Домохозяйства, всего	10 633	10	171	788	1 274	1 768	2 197	834	2 053	1 538	69,8
в том числе, состоящие из числа лиц:											
1	1 225	-	40	178	192	278	271	64	148	54	58,0
2	1 418	2	30	148	211	273	318	95	196	145	63,8
3	1 762	5	29	151	253	323	401	143	277	180	65,5
4	2 131	2	28	139	279	364	443	180	406	290	69,6
5	1 954	1	21	103	185	286	430	156	434	338	73,6
6	1 163	-	15	40	87	155	200	104	321	241	78,2
7 и более	980	-	8	29	67	89	134	92	271	290	83,8
Средний размер домохозяйства, человек	4,0	3,2	3,2	3,1	3,5	3,6	3,8	4,2	4,5	4,9	-
г. Балыкчы (без пгт)											
Домохозяйства, всего	10 528	10	170	785	1 263	1 751	2 144	825	2 042	1 538	69,9
в том числе, состоящие из числа лиц:											
1	1 222	-	40	178	190	278	271	64	147	54	58,0
2	1 409	2	30	147	211	271	314	94	195	145	63,8
3	1 750	5	29	151	252	322	394	140	277	180	65,5
4	2 108	2	28	139	276	358	432	179	404	290	69,7
5	1 926	1	21	102	184	281	416	153	430	338	73,7
6	1 146	-	15	39	84	154	191	103	319	241	78,5
7 и более	967	-	7	29	66	87	126	92	270	290	84,1
Средний размер домохозяйства, человек	4,0	3,2	3,2	3,1	3,5	3,5	3,7	4,2	4,5	4,9	-
Аксуйский район											
Домохозяйства, всего	13 407	170	566	1 734	1 993	2 234	1 283	2 017	2 670	740	61,8
в том числе, состоящие из числа лиц:											
1	667	29	68	118	132	122	57	54	75	12	50,5
2	1 214	34	113	223	220	207	103	120	157	37	53,1
3	1 753	45	103	285	281	314	144	228	288	65	57,1
4	2 586	26	110	368	406	398	278	391	464	145	61,2
5	2 825	22	96	354	441	457	257	450	588	160	62,7
6	2 112	8	42	226	270	351	214	359	514	128	65,5
7 и более	2 250	6	34	160	243	385	230	415	584	193	69,7
Средний размер домохозяйства, человек	4,7	3,2	3,6	4,2	4,4	4,7	4,8	5,1	5,1	5,4	-

Продолжение табл. 6.2

	Число домохозяйств, единиц	в том числе проживающие в помещениях с размером жилой площади, кв. м.									Средний размер жилой площади, кв. м.
		до 20	20-29	30-39	40-49	50-59	60-69	70-79	80-99	100 и более	
г. Каракол (без пгт)											
Домохозяйства, всего	18 278	3 082	2 460	4 760	4 011	1 252	1 383	675	520	135	37,9
в том числе, состоящие из числа лиц:											
1	2 595	987	358	630	365	94	93	29	31	8	28,1
2	3 449	717	507	927	699	211	216	97	56	19	35,4
3	3 931	647	551	1 084	871	252	266	127	106	27	37,5
4	3 979	457	574	1 154	953	276	290	142	110	23	38,9
5	2 480	194	288	604	644	233	260	118	103	36	43,3
6	1 137	52	120	246	311	110	140	95	54	9	45,9
7 и более	707	28	62	115	168	76	118	67	60	13	50,6
Средний размер домохозяйства, человек	3,4	2,5	3,2	3,3	3,6	3,8	4,0	4,2	4,3	4,1	-
г. Балыкчы											
Домохозяйства, всего	10 633	619	1 360	2 054	2 347	746	1 169	867	1 182	289	49,1
в том числе, состоящие из числа лиц:											
1	1 225	147	216	314	276	44	90	75	48	15	40,0
2	1 418	123	222	315	322	80	147	75	106	28	44,4
3	1 762	127	264	383	404	126	167	108	144	39	45,7
4	2 131	110	275	449	479	167	233	153	219	46	48,2
5	1 954	69	208	326	455	165	233	185	254	59	52,1
6	1 163	26	101	171	237	84	161	135	201	47	56,4
7 и более	980	17	74	96	174	80	138	136	210	55	61,0
Средний размер домохозяйства, человек	4,0	3,0	3,5	3,5	3,9	4,3	4,3	4,6	4,9	4,8	-
г. Балыкчы (без пгт)											
Домохозяйства, всего	10 528	617	1 349	2 036	2 294	735	1 163	863	1 182	289	49,2
в том числе, состоящие из числа лиц:											
1	1 222	147	215	313	276	44	90	74	48	15	40,0
2	1 409	122	221	314	318	79	146	75	106	28	44,4
3	1 750	127	263	382	397	123	167	108	144	39	45,7
4	2 108	110	272	443	468	166	231	153	219	46	48,3
5	1 926	69	207	320	441	162	230	184	254	59	52,2
6	1 146	26	98	169	228	82	161	134	201	47	56,6
7 и более	967	16	73	95	166	79	138	135	210	55	61,2
Средний размер домохозяйства, человек	4,0	3,0	3,5	3,5	3,9	4,3	4,3	4,6	4,9	4,8	-
Аксайский район											
Домохозяйства, всего	13 407	1 179	2 145	2 627	2 361	1 789	1 474	1 115	605	112	43,9
в том числе, состоящие из числа лиц:											
1	667	117	161	161	90	64	39	23	9	3	34,6
2	1 214	204	273	235	195	120	95	60	28	4	37,2
3	1 753	213	339	376	279	211	151	118	57	9	40,3
4	2 586	229	446	533	440	332	282	195	114	15	43,1
5	2 825	217	439	558	505	381	319	238	146	22	44,6
6	2 112	117	271	392	395	314	268	221	115	19	47,0
7 и более	2 250	82	216	372	457	367	320	260	136	40	50,2
Средний размер домохозяйства, человек	4,7	3,8	4,2	4,5	4,9	5,0	5,1	5,3	5,3	5,8	-

	Число домохозяйств, единиц	в том числе проживающие в помещениях с размером общей площади, кв. м.									Средний размер общей площади, кв. м.
		до 20	20-29	30-39	40-49	50-59	60-69	70-79	80-99	100 и более	
с. Теплоключенка (РЦ)											
Домохозяйства, всего	2 647	33	181	453	500	449	300	347	309	75	55,4
в том числе, состоящие из числа лиц:											
1	233	5	25	44	56	42	21	18	21	1	49,1
2	387	6	34	77	84	65	44	38	34	5	51,1
3	449	9	39	88	85	82	37	51	47	11	52,4
4	572	6	28	98	95	89	77	80	77	22	58,9
5	525	4	32	74	94	95	69	86	53	18	56,7
6	287	1	11	42	53	45	31	50	47	7	58,9
7 и более	194	2	12	30	33	31	21	24	30	11	59,4
Средний размер домохозяйства, человек	4,0	3,3	3,5	3,8	3,8	3,9	4,1	4,3	4,3	4,6	-
Жети-Огузский район											
Домохозяйства, всего	17 464	92	561	1 862	2 189	2 056	1 469	1 753	5 012	2 470	70,6
в том числе, состоящие из числа лиц:											
1	1 188	16	89	197	229	181	117	77	194	88	57,9
2	1 576	16	77	220	267	216	148	132	337	163	63,8
3	2 168	13	92	277	313	293	202	192	526	260	66,6
4	3 278	16	125	438	427	399	286	316	864	407	67,9
5	3 451	14	86	327	406	398	291	380	1 051	498	72,1
6	2 758	11	53	221	272	287	221	328	916	449	75,1
7 и более	3 045	6	39	182	275	282	204	328	1 124	605	79,1
Средний размер домохозяйства, человек	4,7	3,7	3,7	4,1	4,2	4,4	4,5	4,9	5,1	5,2	-
с. Кызыл-Суу (РЦ)											
Домохозяйства, всего	3 129	11	146	378	596	510	416	312	544	216	61,5
в том числе, состоящие из числа лиц:											
1	318	3	34	50	85	56	36	17	28	9	51,0
2	497	3	30	70	122	80	68	43	59	22	56,7
3	524	2	22	68	93	90	75	53	88	33	60,5
4	694	2	33	96	128	118	84	65	121	47	61,0
5	545	1	16	53	82	91	78	71	109	44	65,4
6	329	-	6	30	54	51	48	41	72	27	67,2
7 и более	222	-	5	11	32	24	27	22	67	34	73,6
Средний размер домохозяйства, человек	3,9	2,5	3,1	3,5	3,5	3,7	3,9	4,2	4,5	4,6	-
Иссык-Кульский район											
Домохозяйства, всего	18 356	222	933	2 024	2 871	2 385	2 262	1 871	3 877	1 911	65,2
в том числе, состоящие из числа лиц:											
1	2 036	52	157	322	416	344	259	169	227	90	55,0
2	2 546	53	181	320	424	381	372	239	415	161	59,8
3	3 038	48	162	387	515	395	382	301	574	274	63,0
4	3 603	34	199	424	591	478	447	380	700	350	63,9
5	3 155	25	138	325	456	369	363	333	758	388	67,8
6	1 971	8	58	133	260	209	244	221	550	288	72,4
7 и более	2 007	2	38	113	209	209	195	228	653	360	76,8
Средний размер домохозяйства, человек	4,0	2,8	3,3	3,5	3,7	3,8	3,9	4,2	4,6	4,8	-

	Число домохозяйств, единиц	в том числе проживающие в помещениях с размером жилой площади, кв. м.									Средний размер жилой площади, кв. м.
		до 20	20-29	30-39	40-49	50-59	60-69	70-79	80-99	100 и более	
с. Теплоключенка (РЦ)											
Домохозяйства, всего	2 647	340	521	618	463	311	195	107	72	20	39,1
в том числе, состоящие из числа лиц:											
1	233	37	58	71	31	20	7	8	-	1	33,7
2	387	58	97	84	66	46	19	11	5	1	35,8
3	449	76	93	110	70	41	30	18	8	3	36,6
4	572	57	108	125	107	71	55	22	22	5	41,4
5	525	63	87	114	105	71	40	23	19	3	40,7
6	287	25	47	65	54	42	30	14	7	3	42,0
7 и более	194	24	31	49	30	20	14	11	11	4	42,1
Средний размер домохозяйства, человек	4,0	3,7	3,7	3,9	4,1	4,1	4,3	4,2	4,8	4,8	-
Жети-Огузский район											
Домохозяйства, всего	17 464	912	2 446	3 051	2 492	2 059	2 464	1 915	1 752	373	50,1
в том числе, состоящие из числа лиц:											
1	1 188	139	288	250	165	107	98	70	58	13	40,3
2	1 576	136	283	313	231	181	191	125	94	22	44,7
3	2 168	131	354	415	330	231	290	196	189	32	47,3
4	3 278	189	557	603	448	370	418	343	282	68	48,1
5	3 451	145	420	608	512	417	531	391	360	67	51,1
6	2 758	99	296	437	375	352	434	365	327	73	53,3
7 и более	3 045	73	248	425	431	401	502	425	442	98	56,5
Средний размер домохозяйства, человек	4,7	3,8	4,1	4,4	4,6	4,9	5,0	5,1	5,3	5,4	-
с. Кызыл-Суу (РЦ)											
Домохозяйства, всего	3 129	197	590	623	558	358	351	223	187	42	45,0
в том числе, состоящие из числа лиц:											
1	318	45	90	73	47	23	19	12	8	1	36,4
2	497	45	122	107	81	57	40	24	17	4	40,3
3	524	28	95	113	97	64	57	30	36	4	44,7
4	694	44	143	129	126	73	69	57	43	10	44,9
5	545	19	66	110	120	78	76	40	26	10	47,8
6	329	11	48	64	54	38	47	33	27	7	49,5
7 и более	222	5	26	27	33	25	43	27	30	6	55,6
Средний размер домохозяйства, человек	3,9	3,0	3,4	3,7	3,9	4,0	4,5	4,4	4,7	4,9	-
Иссык-Кульский район											
Домохозяйства, всего	18 356	1 607	2 862	3 566	3 019	2 027	1 976	1 494	1 395	410	46,4
в том числе, состоящие из числа лиц:											
1	2 036	301	448	481	365	152	122	83	64	20	38,1
2	2 546	313	465	523	455	256	212	162	126	34	42,0
3	3 038	313	520	624	487	335	290	219	197	53	44,3
4	3 603	320	587	732	597	415	383	257	240	72	45,3
5	3 155	217	458	570	520	375	376	289	271	79	48,3
6	1 971	87	212	327	333	242	270	209	232	59	52,3
7 и более	2 007	56	172	309	262	252	323	275	265	93	56,6
Средний размер домохозяйства, человек	4,0	3,2	3,6	3,8	3,9	4,3	4,6	4,7	4,8	5,0	-

	Число домохозяйств, единиц	в том числе проживающие в помещениях с размером общей площади, кв. м.									Средний размер общей площади, кв. м.
		до 20	20-29	30-39	40-49	50-59	60-69	70-79	80-99	100 и более	
г. Чолпон-Ата (РЦ)											
Домохозяйства, всего	3 058	71	233	417	605	449	535	196	305	247	58,3
в том числе, состоящие из числа лиц:											
1	533	24	47	94	111	76	98	27	32	24	51,4
2	636	13	61	79	127	92	115	40	64	45	57,2
3	640	16	40	98	124	86	104	38	81	53	59,4
4	590	9	41	80	129	87	93	45	52	54	58,8
5	349	5	21	41	72	45	70	24	37	34	62,6
6	159	3	11	12	26	22	34	13	17	21	65,7
7 и более	151	1	12	13	16	41	21	9	22	16	62,7
Средний размер домохозяйства, человек	3,3	2,6	3,1	3,0	3,1	3,7	3,2	3,4	3,5	3,7	-
Тонский район											
Домохозяйства, всего	10 935	43	311	762	1 106	993	1 072	1 219	3 459	1 970	75,7
в том числе, состоящие из числа лиц:											
1	1 009	7	54	119	183	133	116	106	222	69	62,3
2	1 050	12	35	103	133	116	98	117	283	153	70,2
3	1 437	4	46	126	154	125	149	183	412	238	74,0
4	2 068	11	66	159	225	186	211	218	648	344	74,1
5	2 170	6	52	138	199	188	234	236	693	424	77,0
6	1 575	-	34	72	116	140	135	177	558	343	80,9
7 и более	1 626	3	24	45	96	105	129	182	643	399	84,1
Средний размер домохозяйства, человек	4,5	3,3	3,8	3,7	3,8	4,1	4,3	4,4	4,8	5,0	-
с. Боконбаево (РЦ)											
Домохозяйства, всего	2 300	6	48	161	186	113	180	209	775	622	84,6
в том числе, состоящие из числа лиц:											
1	83	-	3	4	10	4	12	6	27	17	78,9
2	217	-	7	12	23	10	18	19	69	59	83,6
3	336	2	9	32	30	17	28	34	96	88	83,3
4	512	3	9	48	43	30	36	47	166	130	81,5
5	525	-	8	39	46	27	43	49	174	139	84,2
6	309	-	6	18	19	11	22	23	112	98	90,0
7 и более	318	1	6	8	15	14	21	31	131	91	88,8
Средний размер домохозяйства, человек	4,6	4,5	4,3	4,2	4,2	4,5	4,4	4,5	4,8	4,7	-
Тюпский район											
Домохозяйства, всего	12 249	49	498	1 778	1 724	1 729	1 501	1 627	2 651	692	62,5
в том числе, состоящие из числа лиц:											
1	688	13	58	162	126	117	74	48	73	17	51,3
2	1 026	5	61	192	176	182	129	115	144	22	55,6
3	1 581	10	95	278	266	226	208	182	255	61	57,7
4	2 269	6	119	392	353	327	273	277	422	100	59,5
5	2 403	7	72	343	361	336	315	335	506	128	62,6
6	2 005	7	56	230	231	263	243	309	536	130	66,5
7 и более	2 277	1	37	181	211	278	259	361	715	234	71,9
Средний размер домохозяйства, человек	4,8	3,3	3,8	4,2	4,3	4,6	4,8	5,1	5,4	5,7	-

	Число домохозяйств, единиц	в том числе проживающие в помещениях с размером жилой площади, кв. м.									Средний размер жилой площади, кв. м.
		до 20	20-29	30-39	40-49	50-59	60-69	70-79	80-99	100 и более	
г. Чолпон-Ата (РЦ)											
Домохозяйства, всего	3 058	515	652	599	581	213	170	127	151	50	39,4
в том числе, состоящие из числа лиц:											
1	533	124	128	101	106	19	23	16	13	3	34,4
2	636	108	148	115	118	47	35	27	30	8	38,7
3	640	103	149	104	116	52	38	39	27	12	40,1
4	590	93	124	127	109	40	35	18	29	15	39,8
5	349	51	61	78	70	28	20	15	18	8	41,7
6	159	18	28	26	37	16	11	5	15	3	44,9
7 и более	151	18	14	48	25	11	8	7	19	1	43,9
Средний размер домохозяйства, человек	3,3	3,0	3,0	3,7	3,2	3,5	3,4	3,3	4,0	3,6	-
Тонский район											
Домохозяйства, всего	10 935	543	1 225	1 534	1 460	1 075	1 512	1 583	1 572	431	55,0
в том числе, состоящие из числа лиц:											
1	1 009	95	206	209	144	81	104	96	61	13	43,4
2	1 050	69	160	172	139	99	123	139	116	33	50,5
3	1 437	81	191	198	200	145	187	213	167	55	53,4
4	2 068	121	223	301	307	193	268	313	259	83	53,9
5	2 170	95	220	307	282	225	308	313	332	88	56,0
6	1 575	43	128	188	198	187	235	237	287	72	59,5
7 и более	1 626	39	97	159	190	145	287	272	350	87	62,3
Средний размер домохозяйства, человек	4,5	3,7	3,8	4,1	4,3	4,5	4,8	4,7	5,1	5,0	-
с. Боконбаево (РЦ)											
Домохозяйства, всего	2 300	109	210	218	215	222	299	415	415	197	63,0
в том числе, состоящие из числа лиц:											
1	83	3	10	10	12	5	14	11	14	4	59,0
2	217	13	17	19	21	27	23	37	37	23	63,2
3	336	21	44	31	27	28	40	57	55	33	61,7
4	512	30	48	52	49	54	55	96	87	41	61,1
5	525	19	53	57	52	50	65	101	90	38	62,0
6	309	12	26	23	29	28	41	58	60	32	67,1
7 и более	318	11	12	26	25	30	61	55	72	26	66,3
Средний размер домохозяйства, человек	4,6	4,3	4,2	4,5	4,5	4,5	4,9	4,7	4,8	4,6	-
Тюпский район											
Домохозяйства, всего	12 249	1 160	2 163	2 285	2 146	1 583	1 457	752	591	112	43,1
в том числе, состоящие из числа лиц:											
1	688	127	178	129	115	57	46	22	14	-	34,7
2	1 026	142	213	226	194	102	82	37	27	3	37,8
3	1 581	204	318	308	299	172	145	75	54	6	39,3
4	2 269	275	451	449	349	280	242	112	95	16	40,7
5	2 403	188	437	458	433	330	271	152	114	20	43,3
6	2 005	136	299	332	372	282	300	149	108	27	46,4
7 и более	2 277	88	267	383	384	360	371	205	179	40	49,9
Средний размер домохозяйства, человек	4,8	3,9	4,3	4,6	4,8	5,1	5,3	5,4	5,5	6,0	-

	Число домохозяйств, единиц	в том числе проживающие в помещениях с размером общей площади, кв. м.									Средний размер общей площади, кв. м.
		до 20	20-29	30-39	40-49	50-59	60-69	70-79	80-99	100 и более	

с. Тюп (РЦ)

Домохозяйства, всего	2 533	14	199	467	391	449	345	267	325	76	55,8
в том числе, состоящие из числа лиц:											
1	235	6	37	58	39	39	25	11	15	5	47,6
2	349	1	26	75	41	71	49	40	38	8	54,8
3	511	4	38	104	82	89	75	51	56	12	54,4
4	594	2	45	109	99	103	83	62	78	13	55,2
5	418	-	23	72	76	81	49	48	56	13	56,7
6	243	1	18	26	33	39	41	28	45	12	61,2
7 и более	183	-	12	23	21	27	23	27	37	13	64,7
Средний размер домохозяйства, человек	3,9	2,4	3,5	3,5	3,8	3,8	3,9	4,2	4,3	4,6	-

Нарынская область

г. Нарын

Домохозяйства, всего	7 936	140	309	947	1 490	859	867	692	1 518	1 114	65,8
в том числе, состоящие из числа лиц:											
1	386	21	23	92	95	43	35	33	28	16	49,7
2	900	29	49	156	211	88	88	61	123	95	58,7
3	1 482	31	73	215	326	175	162	110	244	146	60,7
4	1 777	30	62	217	358	212	219	158	302	219	63,9
5	1 559	17	51	145	267	165	166	155	348	245	69,2
6	983	6	31	77	146	102	106	98	236	181	73,0
7 и более	849	6	20	45	87	74	91	77	237	212	79,4
Средний размер домохозяйства, человек	4,3	3,3	3,9	3,7	3,9	4,2	4,3	4,5	4,8	5,0	-

Ак-Талинский район

Домохозяйства, всего	5 698	15	83	306	596	524	426	442	1 686	1 620	82,3
в том числе, состоящие из числа лиц:											
1	176	3	-	13	18	9	17	12	59	45	81,0
2	301	2	9	24	38	25	19	21	82	81	78,6
3	481	1	10	32	69	46	37	37	116	133	79,2
4	968	3	26	58	117	103	80	71	259	251	78,9
5	1 147	4	11	84	125	120	84	94	312	313	80,6
6	1 127	1	16	60	112	93	85	89	378	293	82,6
7 и более	1 498	1	11	35	117	128	104	118	480	504	87,6
Средний размер домохозяйства, человек	5,4	3,8	4,6	4,7	5,0	5,4	5,3	5,4	5,5	5,6	-

с. Баетово (РЦ)

Домохозяйства, всего	1 575	9	38	106	224	152	122	97	365	462	80,1
в том числе, состоящие из числа лиц:											
1	45	3	-	3	10	3	3	3	12	8	72,3
2	102	2	2	10	22	8	5	6	19	28	74,8
3	148	1	3	18	25	13	14	5	35	34	74,9
4	287	1	13	18	45	32	22	16	55	85	77,5
5	317	1	6	27	45	35	26	22	62	93	78,5
6	278	-	8	16	32	23	23	20	76	80	83,0
7 и более	398	1	6	14	45	38	29	25	106	134	85,7
Средний размер домохозяйства, человек	5,3	3,1	4,9	4,6	4,8	5,5	5,4	5,4	5,4	5,5	-

	Число домохозяйств, единиц	в том числе проживающие в помещениях с размером жилой площади, кв. м.									Средний размер жилой площади, кв. м.
		до 20	20-29	30-39	40-49	50-59	60-69	70-79	80-99	100 и более	
с. Тюп (РЦ)											
Домохозяйства, всего	2 533	480	492	447	472	284	194	101	50	13	37,3
в том числе, состоящие из числа лиц:											
1	235	72	60	28	39	18	7	9	2	-	31,2
2	349	67	63	66	70	35	24	15	8	1	37,2
3	511	93	112	82	109	56	33	14	10	2	36,5
4	594	113	121	115	91	69	51	21	12	1	36,7
5	418	70	79	82	78	52	30	17	8	2	37,9
6	243	40	29	37	59	24	31	14	5	4	41,9
7 и более	183	25	28	37	26	30	18	11	5	3	42,7
Средний размер домохозяйства, человек	3,9	3,6	3,6	4,0	3,9	4,1	4,3	4,2	4,1	5,2	-
Нарынская область											
г. Нарын											
Домохозяйства, всего	7 936	982	1 281	1 299	1 286	749	808	635	722	174	46,3
в том числе, состоящие из числа лиц:											
1	386	121	76	68	57	21	18	14	10	1	33,4
2	900	181	176	157	142	51	72	50	58	13	40,5
3	1 482	239	252	286	237	129	117	109	90	23	42,3
4	1 777	218	319	307	292	170	175	112	146	38	45,0
5	1 559	119	247	246	253	160	194	138	160	42	49,1
6	983	67	135	133	169	118	125	96	111	29	51,1
7 и более	849	37	76	102	136	100	107	116	147	28	57,0
Средний размер домохозяйства, человек	4,3	3,4	4,0	4,1	4,3	4,7	4,7	4,9	5,0	4,9	-
Ак-Талинский район											
Домохозяйства, всего	5 698	104	540	780	726	603	902	825	919	299	58,7
в том числе, состоящие из числа лиц:											
1	176	4	15	28	25	20	33	16	30	5	56,2
2	301	10	40	47	32	28	42	39	54	9	55,2
3	481	14	62	72	57	50	71	55	78	22	56,1
4	968	25	103	144	143	99	133	136	142	43	56,2
5	1 147	15	132	187	136	125	157	163	171	61	57,3
6	1 127	19	102	144	139	123	201	168	170	61	59,2
7 и более	1 498	17	86	158	194	158	265	248	274	98	62,9
Средний размер домохозяйства, человек	5,4	4,7	4,9	5,1	5,3	5,4	5,5	5,7	5,5	5,8	-
с. Баетово (РЦ)											
Домохозяйства, всего	1 575	47	201	226	196	166	243	239	183	74	55,9
в том числе, состоящие из числа лиц:											
1	45	3	5	11	5	4	9	2	5	1	48,3
2	102	6	19	14	14	6	13	12	15	3	51,7
3	148	5	29	21	17	16	23	17	17	3	51,6
4	287	13	35	44	43	29	36	42	33	12	54,1
5	317	6	49	50	37	38	38	49	37	13	55,0
6	278	7	27	39	32	26	56	43	30	18	58,3
7 и более	398	7	37	47	48	47	68	74	46	24	59,8
Средний размер домохозяйства, человек	5,3	4,4	4,8	5,1	5,2	5,4	5,5	5,7	5,2	5,8	-

	Число домохозяйств, единиц	в том числе проживающие в помещениях с размером общей площади, кв. м.									Средний размер общей площади, кв. м.
		до 20	20-29	30-39	40-49	50-59	60-69	70-79	80-99	100 и более	
Ат-Башынский район											
Домохозяйства, всего	9 279	41	279	695	1 031	781	952	1 041	2 707	1 752	75,7
в том числе, состоящие из числа лиц:											
1	207	5	9	29	43	24	19	18	37	23	62,5
2	596	7	40	72	84	61	59	45	135	93	67,6
3	1 024	11	49	107	120	91	114	111	254	167	71,1
4	1 699	9	59	169	224	147	160	199	473	259	72,0
5	1 846	6	49	132	229	176	207	218	512	317	74,2
6	1 637	2	36	94	172	132	160	208	513	320	78,2
7 и более	2 270	1	37	92	159	150	233	242	783	573	83,2
Средний размер домохозяйства, человек	5,3	3,3	4,4	4,5	4,7	5,0	5,3	5,4	5,6	5,8	-
с. Ат-Башы (РЦ)											
Домохозяйства, всего	2 394	11	84	214	286	249	266	237	616	431	73,7
в том числе, состоящие из числа лиц:											
1	95	1	5	15	25	15	6	5	16	7	57,6
2	237	3	17	32	31	29	18	17	53	37	67,5
3	406	3	16	37	53	44	55	33	99	66	72,0
4	552	1	16	52	61	59	55	57	151	100	74,0
5	462	1	13	43	57	45	56	59	110	78	72,6
6	324	1	11	18	28	28	38	37	90	73	80,1
7 и более	318	1	6	17	31	29	38	29	97	70	79,7
Средний размер домохозяйства, человек	4,5	3,5	3,9	4,0	4,1	4,3	4,6	4,7	4,7	4,8	-
Жумгальский район											
Домохозяйства, всего	8 060	23	202	560	1 167	755	933	969	2 328	1 123	72,2
в том числе, состоящие из числа лиц:											
1	342	2	22	48	97	43	42	27	51	10	55,9
2	559	5	10	52	112	68	61	73	127	51	66,1
3	904	4	28	65	174	90	134	97	207	105	68,1
4	1 426	4	46	103	228	138	176	158	391	182	70,3
5	1 672	3	49	121	231	155	177	215	478	243	72,9
6	1 397	3	27	87	171	119	151	164	436	239	75,1
7 и более	1 760	2	20	84	154	142	192	235	638	293	78,0
Средний размер домохозяйства, человек	5,0	3,9	4,3	4,5	4,4	4,8	4,9	5,2	5,4	5,5	-
с. Чаек (РЦ)											
Домохозяйства, всего	1 419	4	41	85	139	132	179	174	385	280	75,7
в том числе, состоящие из числа лиц:											
1	44	1	4	6	6	5	8	6	8	-	55,3
2	120	-	6	9	16	16	15	17	21	20	69,3
3	182	2	3	15	17	15	29	26	45	30	72,9
4	264	-	10	19	28	25	36	21	69	56	75,2
5	302	-	14	10	30	31	37	38	89	53	74,8
6	226	-	1	18	26	17	25	25	54	60	78,7
7 и более	281	1	3	8	16	23	29	41	99	61	82,5
Средний размер домохозяйства, человек	4,9	3,8	4,0	4,3	4,5	4,8	4,6	4,9	5,3	5,3	-

	Число домохозяйств, единиц	в том числе проживающие в помещениях с размером жилой площади, кв. м.									Средний размер жилой площади, кв. м.
		до 20	20-29	30-39	40-49	50-59	60-69	70-79	80-99	100 и более	
Ат-Башынский район											
Домохозяйства, всего	9 279	412	1 006	1 346	1 415	1 171	1 343	1 036	1 253	297	53,9
в том числе, состоящие из числа лиц:											
1	207	21	44	43	26	19	19	14	16	5	43,5
2	596	64	84	105	95	55	69	50	62	12	46,9
3	1 024	81	121	165	166	124	131	101	109	26	50,3
4	1 699	96	232	268	252	199	251	173	174	54	51,1
5	1 846	75	207	297	307	225	264	187	238	46	52,6
6	1 637	37	165	221	251	217	236	204	248	58	56,3
7 и более	2 270	38	153	247	318	332	373	307	406	96	59,8
Средний размер домохозяйства, человек	5,3	4,1	4,7	4,9	5,2	5,5	5,5	5,7	5,8	5,8	-
с. Ат-Башы (РЦ)											
Домохозяйства, всего	2 394	129	288	388	414	304	362	200	245	64	51,1
в том числе, состоящие из числа лиц:											
1	95	14	18	22	14	5	11	4	6	1	39,7
2	237	31	32	44	35	23	32	16	20	4	45,4
3	406	27	49	69	77	54	51	32	36	11	50,2
4	552	21	70	92	96	69	91	44	54	15	51,1
5	462	18	61	72	88	64	72	31	44	12	50,6
6	324	10	32	41	53	44	54	40	43	7	55,3
7 и более	318	8	26	48	51	45	51	33	42	14	56,3
Средний размер домохозяйства, человек	4,5	3,5	4,2	4,3	4,5	4,7	4,6	4,9	4,8	4,9	-
Жумгалский район											
Домохозяйства, всего	8 060	338	864	1 404	1 326	1 160	1 258	808	735	167	51,3
в том числе, состоящие из числа лиц:											
1	342	42	58	109	52	32	30	13	4	2	37,9
2	559	27	79	116	103	79	77	39	30	9	46,9
3	904	39	109	192	168	114	125	78	64	15	48,3
4	1 426	70	174	264	232	200	189	153	113	31	49,9
5	1 672	81	181	269	291	231	262	170	156	31	51,4
6	1 397	50	127	223	207	202	252	146	163	27	53,3
7 и более	1 760	29	136	231	273	302	323	209	205	52	56,3
Средний размер домохозяйства, человек	5,0	4,2	4,6	4,6	4,9	5,3	5,4	5,4	5,6	5,5	-
с. Чаек (РЦ)											
Домохозяйства, всего	1 419	60	154	202	194	202	233	154	177	43	54,1
в том числе, состоящие из числа лиц:											
1	44	9	8	8	4	7	6	2	-	-	37,2
2	120	9	17	19	18	18	21	5	10	3	48,5
3	182	5	27	25	27	26	34	18	16	4	51,4
4	264	12	32	39	38	31	31	39	34	8	54,0
5	302	13	30	39	52	45	54	31	32	6	53,3
6	226	6	23	40	28	21	37	20	44	7	55,9
7 и более	281	6	17	32	27	54	50	39	41	15	60,2
Средний размер домохозяйства, человек	4,9	4,0	4,4	4,8	4,7	5,0	5,0	5,3	5,4	5,6	-

	Число домохозяйств, единиц	в том числе проживающие в помещениях с размером общей площади, кв. м.									Средний размер общей площади, кв. м.
		до 20	20-29	30-39	40-49	50-59	60-69	70-79	80-99	100 и более	
Кочкорский район											
Домохозяйства, всего	11 829	28	215	681	1 181	968	1 085	1 270	3 594	2 807	79,5
в том числе, состоящие из числа лиц:											
1	346	4	11	36	47	31	29	41	92	55	70,7
2	848	4	34	65	94	81	77	90	237	166	74,5
3	1 502	5	39	89	193	126	141	148	396	365	78,1
4	2 433	8	55	180	268	221	223	262	699	517	76,6
5	2 591	6	45	153	284	240	240	262	787	574	78,2
6	1 906	1	11	96	167	132	165	242	626	466	81,5
7 и более	2 203	-	20	62	128	137	210	225	757	664	86,7
Средний размер домохозяйства, человек	4,9	3,4	4,0	4,4	4,5	4,7	5,0	4,9	5,1	5,2	-
с. Кочкорка (РЦ)											
Домохозяйства, всего	2 156	4	21	99	152	163	197	230	714	576	83,6
в том числе, состоящие из числа лиц:											
1	89	1	1	11	9	8	7	12	24	16	73,3
2	220	-	4	16	15	24	22	21	64	54	80,4
3	318	2	2	10	32	30	33	32	97	80	83,1
4	481	-	9	29	34	35	41	52	155	126	82,0
5	442	1	3	18	35	37	44	39	155	110	82,3
6	302	-	2	7	15	15	22	39	117	85	87,1
7 и более	304	-	-	8	12	14	28	35	102	105	90,6
Средний размер домохозяйства, человек	4,6	3,0	3,7	3,9	4,1	4,1	4,5	4,7	4,7	4,8	-
Нарынский район											
Домохозяйства, всего	8 217	29	265	736	925	653	759	830	2 424	1 596	74,3
в том числе, состоящие из числа лиц:											
1	232	4	14	27	34	16	27	20	63	27	65,6
2	463	4	26	56	62	40	46	46	117	66	67,5
3	817	4	39	90	99	84	72	77	230	122	70,0
4	1 348	2	56	163	179	118	120	148	352	210	69,7
5	1 696	7	45	165	204	130	171	186	468	320	73,3
6	1 590	4	48	134	208	134	143	149	483	287	73,5
7 и более	2 071	4	37	101	139	131	180	204	711	564	82,9
Средний размер домохозяйства, человек	5,3	4,2	4,5	4,7	4,9	5,0	5,2	5,3	5,5	5,8	-
Ошская область											
Алайский район											
Домохозяйства, всего	13 265	115	524	947	1 353	1 066	1 029	877	3 930	3 424	79,2
в том числе, состоящие из числа лиц:											
1	391	6	20	45	42	39	50	22	110	57	69,0
2	981	22	86	148	149	116	77	45	185	153	63,2
3	1 532	28	142	203	250	157	121	91	329	211	64,0
4	2 224	33	149	228	311	210	170	153	545	425	70,4
5	2 444	17	75	151	281	211	209	178	728	594	78,8
6	2 255	5	38	94	155	161	196	169	763	674	85,7
7 и более	3 438	4	14	78	165	172	206	219	1 270	1 310	93,3
Средний размер домохозяйства, человек	5,3	3,6	3,7	4,0	4,4	4,6	5,0	5,4	5,8	6,2	-

	Число домохозяйств, единиц	в том числе проживающие в помещениях с размером жилой площади, кв. м.									Средний размер жилой площади, кв. м.
		до 20	20-29	30-39	40-49	50-59	60-69	70-79	80-99	100 и более	
Кочкорский район											
Домохозяйства, всего	11 829	402	1 093	1 587	1 513	1 470	1 796	1 682	1 826	460	57,2
в том числе, состоящие из числа лиц:											
1	346	25	54	50	35	47	50	42	32	11	50,6
2	848	53	90	129	117	99	119	111	108	22	53,0
3	1 502	55	176	215	196	195	194	180	232	59	55,6
4	2 433	115	273	331	302	334	343	320	340	75	54,8
5	2 591	85	249	397	337	285	403	361	381	93	56,4
6	1 906	33	141	235	254	242	316	301	306	78	59,4
7 и более	2 203	36	110	230	272	268	371	367	427	122	62,9
Средний размер домохозяйства, человек	4,9	4,1	4,4	4,7	4,9	4,9	5,1	5,1	5,2	5,3	-
с. Кочкорка (РЦ)											
Домохозяйства, всего	2 156	71	144	313	258	293	343	305	354	75	58,4
в том числе, состоящие из числа лиц:											
1	89	7	11	17	8	13	12	7	13	1	50,0
2	220	11	17	35	24	37	31	28	28	9	56,0
3	318	8	30	50	42	38	48	44	45	13	57,0
4	481	26	36	68	50	70	74	73	74	10	56,4
5	442	9	32	72	57	51	74	61	71	15	58,1
6	302	7	8	30	40	43	58	52	54	10	62,0
7 и более	304	3	10	41	37	41	46	40	69	17	63,9
Средний размер домохозяйства, человек	4,6	3,7	3,9	4,4	4,6	4,5	4,7	4,6	4,9	4,9	-
Нарынский район											
Домохозяйства, всего	8 217	344	830	1 031	1 006	897	1 348	1 051	1 407	303	56,7
в том числе, состоящие из числа лиц:											
1	232	22	31	32	34	21	34	23	32	3	49,6
2	463	41	59	65	58	49	84	31	66	10	50,7
3	817	47	107	121	101	85	115	107	112	22	52,7
4	1 348	67	194	173	187	153	209	143	182	40	52,8
5	1 696	68	168	242	202	189	265	217	290	55	56,0
6	1 590	54	161	230	192	173	275	203	253	49	55,9
7 и более	2 071	45	110	168	232	227	366	327	472	124	63,9
Средний размер домохозяйства, человек	5,3	4,4	4,7	5,0	5,1	5,3	5,4	5,7	5,7	6,1	-
Ошская область											
Алайский район											
Домохозяйства, всего	13 265	456	1 402	1 680	1 627	1 284	1 813	1 727	2 408	868	58,8
в том числе, состоящие из числа лиц:											
1	391	31	55	48	65	49	46	40	47	10	49,6
2	981	83	196	185	129	85	79	94	91	39	46,6
3	1 532	108	300	289	208	128	152	130	173	44	47,2
4	2 224	115	344	352	291	205	282	252	283	100	52,3
5	2 444	66	244	347	320	233	342	308	443	141	58,2
6	2 255	33	150	202	297	257	348	332	470	166	63,5
7 и более	3 438	20	113	257	317	327	564	571	901	368	69,9
Средний размер домохозяйства, человек	5,3	3,6	4,1	4,6	4,9	5,3	5,7	5,9	6,1	6,5	-

	Число домохозяйств, единиц	в том числе проживающие в помещениях с размером общей площади, кв. м.									Средний размер общей площади, кв. м.
		до 20	20-29	30-39	40-49	50-59	60-69	70-79	80-99	100 и более	
с. Гульча (РЦ)											
Домохозяйства, всего	2 343	9	66	144	320	204	191	136	635	638	79,0
в том числе, состоящие из числа лиц:											
1	147	2	9	16	19	7	15	9	37	33	72,0
2	198	1	14	15	32	19	16	4	47	50	73,6
3	342	1	18	29	60	38	25	16	79	76	72,8
4	427	4	13	33	74	38	29	26	111	99	75,1
5	440	1	8	24	73	48	37	23	117	109	78,7
6	352	-	3	14	33	30	34	24	99	115	84,9
7 и более	437	-	1	13	29	24	35	34	145	156	88,2
Средний размер домохозяйства, человек	4,8	3,1	3,2	4,0	4,3	4,5	4,7	5,3	5,1	5,2	-
Араванский район											
Домохозяйства, всего	19 656	133	507	849	1 645	1 740	2 452	2 091	4 732	5 507	82,6
в том числе, состоящие из числа лиц:											
1	380	18	40	36	59	40	44	32	68	43	60,8
2	990	28	105	88	154	109	122	77	162	145	64,7
3	1 648	25	101	137	224	192	222	163	280	304	69,3
4	3 496	32	114	222	405	386	449	373	755	760	76,0
5	4 891	21	94	197	408	479	690	550	1 206	1 246	81,7
6	3 747	6	37	104	219	282	472	431	1 022	1 174	87,1
7 и более	4 504	3	16	65	176	252	453	465	1 239	1 835	95,9
Средний размер домохозяйства, человек	5,4	3,3	3,6	4,3	4,5	4,9	5,2	5,4	5,6	6,0	-
с. Араван (РЦ)											
Домохозяйства, всего	5 286	27	135	261	475	486	614	502	1 079	1 707	165,1
в том числе, состоящие из числа лиц:											
1	115	2	17	13	24	14	7	8	18	12	115,2
2	320	7	26	31	65	46	32	27	45	41	124,3
3	564	10	29	47	85	65	82	41	85	120	135,5
4	1 091	6	36	84	131	113	135	113	208	265	148,7
5	1 405	1	21	60	105	141	187	161	310	419	164,4
6	901	-	5	21	40	71	108	83	209	364	180,1
7 и более	890	1	1	5	25	36	63	69	204	486	211,0
Средний размер домохозяйства, человек	5,0	-	0,1	0,2	0,4	0,5	0,6	0,5	1,0	1,6	-
Кара-Кулжинский район											
Домохозяйства, всего	13 710	23	111	315	572	717	870	1 005	4 217	5 880	91,9
в том числе, состоящие из числа лиц:											
1	401	8	11	25	41	26	28	25	128	109	78,4
2	542	2	11	27	29	38	58	43	163	171	85,5
3	916	1	22	43	58	72	62	61	275	322	85,5
4	1 635	4	21	60	87	122	110	111	501	619	87,5
5	2 253	4	18	62	125	136	150	167	660	931	89,9
6	2 339	2	13	46	78	121	170	182	746	981	92,4
7 и более	5 624	2	15	52	154	202	292	416	1 744	2 747	96,3
Средний размер домохозяйства, человек	6,3	3,3	4,3	4,6	5,2	5,4	5,8	6,3	6,4	6,7	-

	Число домохозяйств, единиц	в том числе проживающие в помещениях с размером жилой площади, кв. м.									Средний размер жилой площади, кв. м.
		до 20	20-29	30-39	40-49	50-59	60-69	70-79	80-99	100 и более	
с. Гульча (РЦ)											
Домохозяйства, всего	2 343	89	291	305	239	177	271	341	498	132	59,4
в том числе, состоящие из числа лиц:											
1	147	17	19	16	16	17	19	13	23	7	51,7
2	198	11	35	26	23	8	15	32	40	8	55,7
3	342	20	57	49	43	20	35	39	64	15	54,2
4	427	20	60	69	40	33	40	69	71	25	57,2
5	440	11	65	69	41	33	49	60	86	26	58,0
6	352	5	34	30	41	37	48	47	83	27	64,2
7 и более	437	5	21	46	35	29	65	81	131	24	67,3
Средний размер домохозяйства, человек	4,8	3,4	4,1	4,6	4,5	4,8	5,2	5,2	5,2	5,0	-
Араванский район											
Домохозяйства, всего	19 656	511	1 524	2 364	3 114	2 412	3 112	2 046	3 129	1 444	60,3
в том числе, состоящие из числа лиц:											
1	380	49	64	74	59	33	42	23	30	6	43,6
2	990	102	179	175	166	97	111	53	72	35	46,1
3	1 648	95	239	283	306	168	209	112	168	68	50,2
4	3 496	115	396	518	631	436	519	282	418	181	54,8
5	4 891	89	335	664	851	632	819	482	707	312	59,2
6	3 747	40	191	357	588	479	629	500	681	282	63,7
7 и более	4 504	21	120	293	513	567	783	594	1 053	560	71,0
Средний размер домохозяйства, человек	5,4	3,6	4,3	4,7	5,1	5,5	5,6	5,8	6,0	6,3	-
с. Араван (РЦ)											
Домохозяйства, всего	5 286	124	457	633	779	608	826	524	851	484	120,5
в том числе, состоящие из числа лиц:											
1	115	17	24	29	9	5	14	7	9	1	83,8
2	320	26	62	64	60	34	32	15	20	7	89,8
3	564	27	83	95	107	55	62	44	64	27	99,3
4	1 091	28	144	155	178	139	170	81	136	60	107,9
5	1 405	18	94	168	234	190	255	139	192	115	119,5
6	901	5	35	75	118	113	157	115	187	96	132,2
7 и более	890	3	15	47	73	72	136	123	243	178	154,7
Средний размер домохозяйства, человек	10,0	6,6	7,8	8,5	9,2	9,9	10,3	11,0	11,6	12,8	-
Кара-Кулжинский район											
Домохозяйства, всего	13 710	225	576	1 021	1 499	1 334	2 197	2 520	3 475	863	66,9
в том числе, состоящие из числа лиц:											
1	401	26	35	52	55	33	57	68	69	6	55,3
2	542	28	43	52	77	64	79	83	97	19	58,3
3	916	36	62	90	117	78	144	153	189	47	61,9
4	1 635	37	91	161	215	145	237	297	373	79	63,4
5	2 253	36	115	194	271	219	351	359	577	131	65,5
6	2 339	28	98	177	250	259	365	449	571	142	66,8
7 и более	5 624	34	132	295	514	536	964	1 111	1 599	439	70,9
Средний размер домохозяйства, человек	6,3	4,3	5,0	5,5	5,8	6,3	6,5	6,6	6,7	7,0	-

	Число домохозяйств, единиц	в том числе проживающие в помещениях с размером общей площади, кв. м.									Средний размер общей площади, кв. м.
		до 20	20-29	30-39	40-49	50-59	60-69	70-79	80-99	100 и более	
с. Кара-Кульджа (РЦ)											
Домохозяйства, всего	2 073	10	58	122	123	91	103	110	465	991	89,4
в том числе, состоящие из числа лиц:											
1	85	6	7	4	6	5	5	4	19	29	76,8
2	125	-	4	15	8	7	11	3	33	44	79,4
3	216	1	15	25	21	16	12	12	34	80	77,5
4	355	1	12	29	25	21	14	16	87	150	85,9
5	407	1	8	20	25	22	19	23	84	205	90,6
6	316	-	6	14	11	8	24	15	72	166	93,6
7 и более	569	1	6	15	27	12	18	37	136	317	96,8
Средний размер домохозяйства, человек	5,4	2,5	4,0	4,4	4,9	4,4	5,0	5,5	5,4	5,8	-
Кара-Сууский район											
Домохозяйства, всего	60 848	564	1 845	3 690	6 021	5 009	6 670	5 041	13 273	18 735	83,2
в том числе, состоящие из числа лиц:											
1	1 840	95	147	244	302	170	203	110	278	291	63,1
2	3 169	118	285	426	526	349	305	238	446	476	62,8
3	5 123	137	361	578	779	549	600	320	857	942	67,5
4	9 105	100	409	750	1 149	877	1 064	769	1 872	2 115	75,4
5	12 623	55	343	808	1 396	1 156	1 561	1 046	2 779	3 479	80,5
6	11 019	34	179	492	969	939	1 253	987	2 674	3 492	86,0
7 и более	17 969	25	121	392	900	969	1 684	1 571	4 367	7 940	97,5
Средний размер домохозяйства, человек	5,7	3,2	3,9	4,3	4,8	5,1	5,4	5,8	6,0	6,6	-
г. Кара-Суу (РЦ)											
Домохозяйства, всего	4 096	85	132	250	871	621	513	400	569	655	68,9
в том числе, состоящие из числа лиц:											
1	293	38	17	33	98	37	32	12	17	9	46,8
2	340	12	25	30	120	69	34	23	13	14	52,2
3	439	10	29	36	125	81	65	31	35	27	57,6
4	694	14	25	45	167	123	84	68	82	86	63,8
5	787	5	16	48	196	129	114	86	109	84	65,9
6	654	4	14	36	115	90	86	77	106	126	74,3
7 и более	889	2	6	22	50	92	98	103	207	309	90,8
Средний размер домохозяйства, человек	5,0	2,5	3,5	4,0	4,0	4,6	4,9	5,5	6,0	6,8	-
Ноокатский район											
Домохозяйства, всего	38 312	31	185	446	858	940	1 570	1 565	9 510	23 207	109,5
в том числе, состоящие из числа лиц:											
1	834	8	20	33	48	42	69	42	227	345	90,0
2	1 035	2	19	28	57	46	102	45	283	453	93,8
3	1 997	7	16	55	80	88	126	116	535	974	98,2
4	4 636	5	38	93	161	173	257	209	1 300	2 400	100,9
5	7 916	4	34	119	243	230	357	397	2 154	4 378	104,8
6	8 301	3	37	72	157	183	344	314	2 126	5 065	109,7
7 и более	13 593	2	21	46	112	178	315	442	2 885	9 592	119,1
Средний размер домохозяйства, человек	6,1	3,5	4,4	4,5	4,7	5,1	5,2	5,7	5,9	6,5	-

	Число домохозяйств, единиц	в том числе проживающие в помещениях с размером жилой площади, кв. м.									Средний размер жилой площади, кв. м.
		до 20	20-29	30-39	40-49	50-59	60-69	70-79	80-99	100 и более	
с. Кара-Кульджа (РЦ)											
Домохозяйства, всего	2 073	96	150	148	243	143	223	300	632	138	65,5
в том числе, состоящие из числа лиц:											
1	85	13	5	9	11	4	13	12	16	2	53,1
2	125	11	12	12	21	7	17	16	27	2	56,5
3	216	24	27	23	30	13	16	25	50	8	55,6
4	355	19	30	29	52	25	37	49	92	22	62,4
5	407	13	28	26	53	25	41	63	128	30	66,9
6	316	7	25	13	37	24	30	43	118	19	68,7
7 и более	569	9	23	36	39	45	69	92	201	55	72,1
Средний размер домохозяйства, человек	5,4	3,8	4,7	4,9	4,8	5,5	5,4	5,8	5,9	6,1	-
Кара-Сууский район											
Домохозяйства, всего	60 848	2 489	6 586	8 303	9 515	6 745	8 348	5 127	9 370	4 365	57,5
в том числе, состоящие из числа лиц:											
1	1 840	275	400	324	257	119	139	108	162	56	43,0
2	3 169	432	689	582	500	213	263	159	241	90	42,4
3	5 123	498	924	950	844	421	552	268	494	172	46,2
4	9 105	505	1 372	1 510	1 464	968	1 123	625	1 137	401	51,6
5	12 623	381	1 518	1 947	2 162	1 451	1 745	959	1 740	720	55,3
6	11 019	226	961	1 471	1 857	1 394	1 594	992	1 754	770	59,2
7 и более	17 969	172	722	1 519	2 431	2 179	2 932	2 016	3 842	2 156	68,3
Средний размер домохозяйства, человек	5,7	3,7	4,4	5,0	5,5	5,9	6,1	6,3	6,5	7,1	-
г. Кара-Суу (РЦ)											
Домохозяйства, всего	4 096	262	698	754	742	402	441	264	362	171	49,3
в том числе, состоящие из числа лиц:											
1	293	65	86	64	42	12	8	9	6	1	32,6
2	340	48	89	86	75	12	10	8	10	2	35,7
3	439	46	104	106	84	40	29	13	14	3	39,4
4	694	45	139	140	126	70	69	37	55	13	45,8
5	787	28	155	164	155	92	83	43	42	25	47,1
6	654	18	86	118	122	78	88	43	69	32	53,3
7 и более	889	12	39	76	138	98	154	111	166	95	66,8
Средний размер домохозяйства, человек	5,0	3,1	3,9	4,3	4,8	5,4	6,1	6,3	6,8	7,4	-
Ноокатский район											
Домохозяйства, всего	38 312	220	870	1 566	2 791	2 581	5 886	4 571	12 036	7 791	79,9
в том числе, состоящие из числа лиц:											
1	834	30	48	73	113	67	123	101	203	76	64,8
2	1 035	22	52	90	142	86	154	106	268	115	67,3
3	1 997	19	95	125	230	160	337	226	534	271	71,0
4	4 636	37	166	285	446	349	818	560	1 258	717	73,3
5	7 916	43	214	417	682	597	1 273	930	2 406	1 354	76,2
6	8 301	36	179	266	603	536	1 291	1 037	2 706	1 647	80,2
7 и более	13 593	33	116	310	575	786	1 890	1 611	4 661	3 611	87,3
Средний размер домохозяйства, человек	6,1	4,4	4,7	5,1	5,2	5,8	5,9	6,1	6,3	6,8	-

	Число домохозяйств, единиц	в том числе проживающие в помещениях с размером общей площади, кв. м.									Средний размер общей площади, кв. м.
		до 20	20-29	30-39	40-49	50-59	60-69	70-79	80-99	100 и более	
г. Ноокат (РЦ)											
Домохозяйства, всего	2 209	1	3	13	41	40	183	55	332	1 541	133,9
в том числе, состоящие из числа лиц:											
1	63	1	1	1	5	3	8	4	11	29	102,3
2	86	-	-	3	7	7	26	5	11	27	88,2
3	127	-	-	4	6	6	29	2	30	50	101,9
4	214	-	1	2	4	8	31	3	30	135	120,3
5	379	-	1	2	6	9	30	15	72	244	127,4
6	424	-	-	1	5	1	31	11	71	304	137,5
7 и более	916	-	-	-	8	6	28	15	107	752	149,0
Средний размер домохозяйства, человек	6,5	1,0	3,3	3,3	4,2	4,5	4,7	5,5	5,9	7,0	-
Узгенский район											
Домохозяйства, всего	37 098	88	672	1 825	3 229	3 249	3 639	3 330	12 552	8 514	82,1
в том числе, состоящие из числа лиц:											
1	1 131	9	55	112	187	169	118	99	278	104	65,7
2	1 500	9	55	183	230	196	179	138	338	172	66,8
3	2 474	16	108	230	344	322	260	227	628	339	70,0
4	4 504	19	143	319	498	511	481	404	1 334	795	75,6
5	6 481	21	145	343	653	611	735	619	2 020	1 334	78,9
6	7 098	6	73	312	598	579	740	613	2 562	1 615	82,9
7 и более	13 910	8	93	326	719	861	1 126	1 230	5 392	4 155	90,5
Средний размер домохозяйства, человек	6,1	4,1	4,4	4,8	5,1	5,3	5,8	6,0	6,4	6,9	-
г. Узген (РЦ)											
Домохозяйства, всего	8 350	48	259	570	872	959	949	647	1 695	2 351	82,2
в том числе, состоящие из числа лиц:											
1	228	3	8	34	61	56	31	7	14	14	55,0
2	388	6	26	73	89	70	39	26	33	26	55,1
3	631	6	47	79	127	122	82	31	75	62	60,1
4	1 149	13	60	113	135	190	145	97	192	204	70,7
5	1 646	10	60	109	202	199	198	176	317	375	77,0
6	1 630	2	32	87	136	158	219	127	412	457	83,9
7 и более	2 678	8	26	75	122	164	235	183	652	1 213	100,7
Средний размер домохозяйства, человек	5,9	4,4	4,4	4,4	4,5	4,8	5,5	5,7	6,3	7,1	-
Чон-Алайский район											
Домохозяйства, всего	4 257	7	73	158	276	215	300	286	1 011	1 931	94,6
в том числе, состоящие из числа лиц:											
1	42	-	4	8	2	1	9	5	8	5	64,5
2	196	-	16	21	30	25	20	11	29	44	68,9
3	311	2	15	29	37	34	41	23	47	83	74,6
4	578	5	18	36	75	39	45	37	134	189	83,6
5	786	-	12	23	46	44	56	60	189	356	94,8
6	810	-	4	17	42	34	60	50	211	392	98,3
7 и более	1 534	-	4	24	44	38	69	100	393	862	105,0
Средний размер домохозяйства, человек	5,9	3,7	3,7	4,3	4,7	4,8	5,1	5,6	6,0	6,4	-

	Число домохозяйств, единиц	в том числе проживающие в помещениях с размером жилой площади, кв. м.									Средний размер жилой площади, кв. м.
		до 20	20-29	30-39	40-49	50-59	60-69	70-79	80-99	100 и более	
г. Ноокат (РЦ)											
Домохозяйства, всего	2 209	9	27	56	179	73	238	133	461	1 033	102,1
в том числе, состоящие из числа лиц:											
1	63	4	3	4	9	4	11	4	8	16	72,0
2	86	2	5	13	18	10	11	5	11	11	61,8
3	127	1	6	5	33	3	20	6	24	29	77,3
4	214	1	3	5	36	5	30	8	44	82	91,7
5	379	1	3	13	35	15	51	29	76	156	95,4
6	424	-	5	4	23	17	50	30	84	211	105,3
7 и более	916	-	2	12	25	19	65	51	214	528	115,1
Средний размер домохозяйства, человек	6,5	2,2	3,8	4,4	4,6	5,3	5,6	6,4	6,8	7,2	-
Узгенский район											
Домохозяйства, всего	37 098	1 124	3 451	5 284	5 784	4 877	6 159	4 025	4 898	1 496	56,4
в том числе, состоящие из числа лиц:											
1	1 131	104	210	217	204	105	147	79	53	12	43,9
2	1 500	112	287	304	259	169	155	94	100	20	44,8
3	2 474	166	403	476	413	284	293	187	194	58	47,7
4	4 504	209	545	786	759	563	632	408	481	121	51,9
5	6 481	224	680	1 040	1 062	843	1 014	670	740	208	53,9
6	7 098	140	613	1 011	1 134	1 000	1 223	771	960	246	56,7
7 и более	13 910	169	713	1 450	1 953	1 913	2 695	1 816	2 370	831	62,8
Средний размер домохозяйства, человек	6,1	4,4	4,9	5,4	5,9	6,3	6,5	6,6	6,9	7,4	-
г. Узген (РЦ)											
Домохозяйства, всего	8 350	332	953	1 254	1 247	805	1 054	672	1 247	786	58,7
в том числе, состоящие из числа лиц:											
1	228	30	69	62	34	7	12	4	5	5	36,1
2	388	38	119	92	57	30	25	10	12	5	37,7
3	631	60	141	157	98	54	44	30	27	20	42,1
4	1 149	75	159	243	200	102	112	69	126	63	50,7
5	1 646	61	209	291	278	180	212	111	194	110	53,9
6	1 630	36	136	221	264	187	236	164	256	130	59,9
7 и более	2 678	32	120	188	316	245	413	284	627	453	73,1
Средний размер домохозяйства, человек	5,9	4,1	4,4	4,8	5,5	5,9	6,3	6,6	7,0	7,6	-
Чон-Алайский район											
Домохозяйства, всего	4 257	62	293	369	434	549	692	639	919	300	64,0
в том числе, состоящие из числа лиц:											
1	42	3	10	3	8	6	6	2	4	-	45,5
2	196	11	32	46	18	28	19	16	20	6	47,6
3	311	12	54	49	46	32	43	28	34	13	50,7
4	578	19	71	79	76	63	82	70	86	32	56,1
5	786	8	61	59	86	105	119	127	167	54	63,9
6	810	3	34	65	81	105	145	127	191	59	66,5
7 и более	1 534	6	31	68	119	210	278	269	417	136	70,9
Средний размер домохозяйства, человек	5,9	3,9	4,3	4,8	5,3	5,9	6,1	6,3	6,4	6,5	-

	Число домохозяйств, единиц	в том числе проживающие в помещениях с размером общей площади, кв. м.									Средний размер общей площади, кв. м.
		до 20	20-29	30-39	40-49	50-59	60-69	70-79	80-99	100 и более	

с. Дароот-Коргон (РЦ)

Домохозяйства, всего	799	-	5	25	46	47	60	48	196	372	98,0
в том числе, состоящие из числа лиц:											
1	7	-	-	2	-	-	2	-	2	1	66,0
2	22	-	-	1	6	1	2	1	4	7	78,7
3	64	-	2	5	6	10	6	6	11	18	76,5
4	106	-	2	4	13	9	9	8	26	35	88,4
5	170	-	1	6	8	8	12	13	42	80	99,5
6	153	-	-	4	4	10	11	4	44	76	100,9
7 и более	277	-	-	3	9	9	18	16	67	155	106,6
Средний размер домохозяйства, человек	5,9	-	3,8	4,4	4,8	5,0	5,4	5,6	5,8	6,3	-

Таласская область

г. Талас

Домохозяйства, всего	8 127	33	181	420	861	1 079	831	994	2 039	1 689	77,4
в том числе, состоящие из числа лиц:											
1	797	19	45	70	142	150	94	81	119	77	63,0
2	1 156	8	46	93	182	193	126	126	235	147	68,2
3	1 374	2	33	98	169	209	131	157	324	251	74,6
4	1 827	1	33	81	174	232	194	252	480	380	78,5
5	1 511	1	14	51	121	186	156	185	439	358	81,7
6	832	2	6	13	48	78	69	123	248	245	86,6
7 и более	630	-	4	14	25	31	61	70	194	231	92,6
Средний размер домохозяйства, человек	3,9	1,9	2,8	3,2	3,3	3,5	3,8	4,1	4,3	4,6	-

Бакай-Атинский район

Домохозяйства, всего	8 337	3	48	173	465	414	565	671	3 519	2 479	90,5
в том числе, состоящие из числа лиц:											
1	198	-	3	9	23	10	29	19	69	36	78,4
2	501	-	8	24	56	42	42	56	172	101	79,6
3	841	1	10	24	72	66	53	69	342	204	84,7
4	1 415	1	9	45	105	83	118	115	591	348	85,9
5	1 869	1	10	34	95	88	141	145	795	560	90,6
6	1 593	-	4	20	72	57	97	139	701	503	93,0
7 и более	1 920	-	4	17	42	68	85	128	849	727	98,3
Средний размер домохозяйства, человек	5,2	4,0	3,9	4,2	4,3	4,7	4,8	5,0	5,3	5,6	-

с. Бакай-Ата (РЦ)

Домохозяйства, всего	1 353	1	8	27	89	72	117	134	843	62	79,2
в том числе, состоящие из числа лиц:											
1	41	-	2	1	7	1	7	4	17	2	70,2
2	90	-	1	2	14	10	10	6	43	4	71,7
3	168	-	-	8	17	12	9	18	99	5	75,7
4	246	1	1	4	14	12	21	29	155	9	79,7
5	305	-	3	7	20	18	28	30	193	6	77,4
6	258	-	-	3	13	7	23	20	173	19	83,2
7 и более	245	-	1	2	4	12	19	27	163	17	83,6
Средний размер домохозяйства, человек	5,0	4,0	3,9	4,1	4,0	4,7	4,8	5,0	5,1	5,7	-

	Число домохозяйств, единиц	в том числе проживающие в помещениях с размером жилой площади, кв. м.									Средний размер жилой площади, кв. м.
		до 20	20-29	30-39	40-49	50-59	60-69	70-79	80-99	100 и более	
с. Дароот-Коргон (РЦ)											
Домохозяйства, всего	799	9	53	58	92	89	100	120	205	73	66,4
в том числе, состоящие из числа лиц:											
1	7	-	2	1	2	-	1	1	-	-	42,7
2	22	1	3	6	2	2	-	2	6	-	50,7
3	64	3	11	10	7	7	10	7	7	2	50,8
4	106	4	13	9	13	18	15	10	15	9	57,3
5	170	-	12	14	21	17	16	23	53	14	67,7
6	153	-	6	6	17	17	24	25	41	17	70,5
7 и более	277	1	6	12	30	28	34	52	83	31	72,2
Средний размер домохозяйства, человек	5,9	3,9	4,5	4,7	5,7	5,6	6,0	6,3	6,3	6,5	-
Таласская область											
г. Талас											
Домохозяйства, всего	8 127	299	545	1 203	1 184	1 065	1 188	992	1 273	378	57,8
в том числе, состоящие из числа лиц:											
1	797	77	91	184	144	93	83	53	54	18	45,7
2	1 156	82	103	240	198	144	137	118	114	20	50,1
3	1 374	50	125	224	208	182	191	137	198	59	55,6
4	1 827	53	107	253	268	244	307	224	276	95	58,8
5	1 511	18	87	186	212	198	242	202	289	77	61,5
6	832	9	20	80	96	117	132	152	174	52	65,2
7 и более	630	10	12	36	58	87	96	106	168	57	70,3
Средний размер домохозяйства, человек	3,9	2,9	3,2	3,3	3,7	4,0	4,2	4,4	4,5	4,7	-
Бакай-Атинский район											
Домохозяйства, всего	8 337	75	421	775	976	1 575	1 846	1 221	1 050	398	61,5
в том числе, состоящие из числа лиц:											
1	198	7	17	29	36	38	33	21	13	4	52,7
2	501	8	56	75	74	90	83	56	43	16	53,7
3	841	13	65	110	89	163	171	108	96	26	57,5
4	1 415	15	90	177	195	253	291	185	159	50	58,3
5	1 869	15	89	159	241	370	402	270	229	94	61,9
6	1 593	9	59	121	173	327	371	235	220	78	63,1
7 и более	1 920	8	45	104	168	334	495	346	290	130	66,9
Средний размер домохозяйства, человек	5,2	4,1	4,3	4,6	4,9	5,2	5,4	5,5	5,5	5,8	-
с. Бакай-Ата (РЦ)											
Домохозяйства, всего	1 353	16	75	148	163	347	370	172	53	9	55,5
в том числе, состоящие из числа лиц:											
1	41	3	3	9	8	5	6	5	2	-	48,5
2	90	2	6	20	13	22	14	10	3	-	49,7
3	168	1	19	20	15	44	49	14	6	-	52,9
4	246	2	15	26	33	64	61	33	8	4	55,7
5	305	4	19	31	41	84	82	34	10	-	54,5
6	258	2	7	26	32	67	72	35	14	3	57,9
7 и более	245	2	6	16	21	61	86	41	10	2	59,3
Средний размер домохозяйства, человек	5,0	4,1	4,1	4,5	4,7	5,0	5,2	5,3	5,1	5,7	-

	Число домохозяйств, единиц	в том числе проживающие в помещениях с размером общей площади, кв. м.									Средний размер общей площади, кв. м.
		до 20	20-29	30-39	40-49	50-59	60-69	70-79	80-99	100 и более	
Кара-Бууринский район											
Домохозяйства, всего	10 561	14	98	389	793	819	943	1 043	3 137	3 325	86,9
в том числе, состоящие из числа лиц:											
1	312	6	11	22	49	41	41	32	74	36	68,4
2	579	1	10	39	79	65	55	63	155	112	76,5
3	941	1	17	43	100	105	105	104	247	219	79,8
4	1 607	3	25	93	153	159	181	160	447	386	80,1
5	2 104	1	21	81	160	186	198	233	609	615	85,1
6	2 043	2	7	56	132	129	166	196	667	688	90,1
7 и более	2 975	-	7	55	120	134	197	255	938	1 269	96,0
Средний размер домохозяйства, человек	5,5	2,9	3,9	4,5	4,6	4,7	5,0	5,2	5,6	6,1	-
с. Кызыл-Адыр (РЦ)											
Домохозяйства, всего	2 342	6	15	110	183	225	245	247	614	697	85,8
в том числе, состоящие из числа лиц:											
1	144	5	4	8	22	19	20	18	30	18	67,5
2	258	-	-	20	35	37	23	24	57	62	79,3
3	356	-	4	16	35	57	43	35	81	85	78,9
4	464	1	4	27	41	41	65	49	116	120	82,6
5	443	-	2	23	26	40	48	60	119	125	85,0
6	305	-	-	9	12	14	23	28	94	125	96,6
7 и более	372	-	1	7	12	17	23	33	117	162	100,2
Средний размер домохозяйства, человек	4,5	1,5	3,3	3,8	3,6	3,8	4,1	4,5	4,8	5,1	-
Манасский район											
Домохозяйства, всего	5 995	9	69	273	529	601	783	632	1 753	1 346	79,4
в том числе, состоящие из числа лиц:											
1	195	2	7	22	35	22	22	26	46	13	63,1
2	331	-	10	36	45	45	63	34	67	31	65,6
3	522	1	13	36	53	61	90	55	136	77	72,0
4	985	3	13	53	115	109	154	102	261	175	74,6
5	1 222	1	11	59	105	137	166	137	352	254	78,0
6	1 092	-	8	34	85	107	133	108	344	273	82,2
7 и более	1 648	2	7	33	91	120	155	170	547	523	88,4
Средний размер домохозяйства, человек	5,5	4,0	4,0	4,3	4,7	5,0	5,1	5,4	5,7	6,2	-
с. Покровка (РЦ)											
Домохозяйства, всего	1 517	2	34	146	233	198	191	134	360	219	69,5
в том числе, состоящие из числа лиц:											
1	88	1	3	15	21	12	6	10	16	4	57,3
2	141	-	8	18	24	23	22	14	24	8	59,8
3	166	1	5	22	31	23	22	10	34	18	62,9
4	278	-	9	29	51	42	38	22	56	31	64,9
5	303	-	5	25	42	35	40	31	80	45	71,3
6	252	-	3	19	35	39	35	24	55	42	71,7
7 и более	289	-	1	18	29	24	28	23	95	71	82,5
Средний размер домохозяйства, человек	4,9	2,0	3,6	4,2	4,4	4,5	4,8	4,8	5,3	5,8	-

	Число домохозяйств, единиц	в том числе проживающие в помещениях с размером жилой площади, кв. м.									Средний размер жилой площади, кв. м.
		до 20	20-29	30-39	40-49	50-59	60-69	70-79	80-99	100 и более	
Кара-Бууринский район											
Домохозяйства, всего	10 561	188	657	1 299	1 216	1 287	1 505	1 477	1 867	1 065	63,8
в том числе, состоящие из числа лиц:											
1	312	23	38	65	41	47	45	21	24	8	48,3
2	579	15	66	108	80	68	88	62	61	31	54,8
3	941	22	81	165	111	131	119	114	132	66	58,4
4	1 607	45	152	237	215	216	212	212	216	102	57,5
5	2 104	32	137	274	265	278	304	290	330	194	62,2
6	2 043	30	91	230	235	255	269	300	406	227	66,2
7 и более	2 975	21	92	220	269	292	468	478	698	437	71,7
Средний размер домохозяйства, человек	5,5	4,2	4,5	4,8	5,1	5,2	5,5	5,8	6,1	6,2	-
с. Кызыл-Адыр (РЦ)											
Домохозяйства, всего	2 342	37	140	304	250	344	317	338	384	228	64,1
в том числе, состоящие из числа лиц:											
1	144	10	12	32	18	29	14	13	13	3	49,9
2	258	3	26	54	31	31	35	33	25	20	57,7
3	356	4	27	68	36	61	42	44	49	25	59,3
4	464	11	32	59	52	79	69	65	61	36	61,2
5	443	6	25	47	53	75	66	57	80	34	63,4
6	305	2	10	25	28	35	38	59	60	48	71,6
7 и более	372	1	8	19	32	34	53	67	96	62	76,7
Средний размер домохозяйства, человек	4,5	3,3	3,7	3,7	4,3	4,2	4,7	4,9	5,2	5,4	-
Манасский район											
Домохозяйства, всего	5 995	176	547	839	1 008	690	806	821	840	268	56,0
в том числе, состоящие из числа лиц:											
1	195	21	40	29	33	18	19	16	18	1	44,2
2	331	25	58	71	60	34	25	28	22	8	44,7
3	522	30	70	76	99	80	56	46	45	20	49,8
4	985	28	117	170	177	106	128	118	106	35	52,4
5	1 222	32	113	179	220	147	162	158	166	45	55,0
6	1 092	21	79	146	177	121	153	159	181	55	58,4
7 и более	1 648	19	70	168	242	184	263	296	302	104	62,8
Средний размер домохозяйства, человек	5,5	4,0	4,4	5,1	5,2	5,5	5,9	6,0	6,0	6,1	-
с. Покровка (РЦ)											
Домохозяйства, всего	1 517	81	241	327	196	153	185	129	148	57	49,0
в том числе, состоящие из числа лиц:											
1	88	14	22	19	8	6	6	7	6	-	39,2
2	141	16	28	41	13	13	12	11	4	3	40,6
3	166	16	36	36	22	14	19	6	12	5	43,3
4	278	11	58	66	36	33	30	16	21	7	45,8
5	303	15	40	60	47	25	42	33	28	13	50,7
6	252	5	31	62	33	32	25	23	30	11	51,3
7 и более	289	4	26	43	37	30	51	33	47	18	58,6
Средний размер домохозяйства, человек	4,9	3,4	4,2	4,5	5,0	5,0	5,5	5,3	5,8	5,7	-

	Число домохозяйств, единиц	в том числе проживающие в помещениях с размером общей площади, кв. м.									Средний размер общей площади, кв. м.
		до 20	20-29	30-39	40-49	50-59	60-69	70-79	80-99	100 и более	
Таласский район											
Домохозяйства, всего	11 089	21	185	528	929	792	824	1 001	3 420	3 389	86,5
в том числе, состоящие из числа лиц:											
1	258	2	14	22	37	31	23	27	60	42	70,8
2	636	3	37	66	73	63	51	51	152	140	74,7
3	1 145	4	42	78	140	89	97	95	327	273	79,0
4	1 994	7	41	142	202	188	169	169	567	509	80,9
5	2 450	5	25	122	247	189	203	217	740	702	84,4
6	1 955	-	17	57	133	123	135	196	646	648	89,7
7 и более	2 651	-	9	41	97	109	146	246	928	1 075	97,7
Средний размер домохозяйства, человек	5,3	3,5	3,6	4,2	4,5	4,7	4,9	5,3	5,5	5,7	-
с. Манас (ПЦ)											
Домохозяйства, всего	788	1	15	51	55	57	24	50	265	270	87,0
в том числе, состоящие из числа лиц:											
1	20	-	1	4	3	-	-	1	4	7	91,3
2	35	-	-	7	3	6	-	2	9	8	80,1
3	82	-	4	6	6	9	3	3	22	29	80,0
4	129	-	5	10	12	18	6	7	34	37	77,4
5	173	1	3	14	17	9	9	14	63	43	81,4
6	160	-	2	5	7	8	2	8	62	66	93,6
7 и более	189	-	-	5	7	7	4	15	71	80	97,1
Средний размер домохозяйства, человек	5,3	5,0	4,0	4,2	4,7	4,5	5,2	5,5	5,6	5,6	-
Чуйская область											
г. Токмок											
Домохозяйства, всего	17 478	70	359	1 594	3 532	2 502	3 631	1 703	2 670	1 417	64,3
в том числе, состоящие из числа лиц:											
1	3 930	34	108	551	1 005	572	717	313	450	180	58,0
2	3 890	15	80	367	841	577	778	381	583	268	62,8
3	3 427	9	79	289	659	492	755	324	546	274	64,7
4	3 092	5	50	237	589	460	687	326	481	257	65,4
5	1 832	3	25	101	285	255	395	204	339	225	70,2
6	829	4	10	35	103	89	202	106	157	123	73,1
7 и более	478	-	7	14	50	57	97	49	114	90	79,0
Средний размер домохозяйства, человек	3,0	2,1	2,6	2,5	2,7	2,9	3,1	3,2	3,3	3,6	-
Аламудунский район											
Домохозяйства, всего	36 638	579	1 873	4 096	6 723	5 923	5 655	3 915	4 897	2 977	62,1
в том числе, состоящие из числа лиц:											
1	4 616	123	357	774	1 138	754	619	310	331	210	54,0
2	5 780	138	352	731	1 247	1 011	867	547	572	315	57,1
3	6 295	124	351	728	1 204	1 102	972	636	775	403	60,1
4	7 161	90	342	768	1 297	1 174	1 169	783	990	548	62,3
5	5 640	61	251	557	881	868	923	664	849	586	65,7
6	3 383	25	123	298	454	475	525	478	624	381	68,0
7 и более	3 763	18	97	240	502	539	580	497	756	534	71,9
Средний размер домохозяйства, человек	3,9	3,0	3,3	3,4	3,5	3,8	4,0	4,3	4,5	4,7	-

	Число домохозяйств, единиц	в том числе проживающие в помещениях с размером жилой площади, кв. м.									Средний размер жилой площади, кв. м.
		до 20	20-29	30-39	40-49	50-59	60-69	70-79	80-99	100 и более	
Таласский район											
Домохозяйства, всего	11 089	296	952	1 247	1 175	1 402	2 154	1 630	1 587	646	60,2
в том числе, состоящие из числа лиц:											
1	258	24	35	52	25	43	30	24	18	7	48,5
2	636	49	94	90	68	73	104	72	60	26	52,0
3	1 145	57	131	170	129	139	210	145	104	60	54,7
4	1 994	71	246	275	247	220	361	247	234	93	55,8
5	2 450	49	233	321	270	310	485	368	288	126	58,6
6	1 955	25	125	188	192	277	396	290	338	124	63,1
7 и более	2 651	21	88	151	244	340	568	484	545	210	68,5
Средний размер домохозяйства, человек	5,3	3,9	4,4	4,6	5,1	5,3	5,5	5,6	5,9	5,8	-
с. Манас (РЦ)											
Домохозяйства, всего	788	22	84	56	68	64	147	142	162	43	63,0
в том числе, состоящие из числа лиц:											
1	20	2	4	2	-	1	-	5	3	3	72,3
2	35	-	9	4	4	1	6	3	6	2	58,0
3	82	4	9	9	6	6	17	14	14	3	57,8
4	129	8	18	13	14	12	21	19	19	5	54,6
5	173	4	22	18	14	14	36	38	22	5	58,4
6	160	3	14	3	11	7	34	24	52	12	69,3
7 и более	189	1	8	7	19	23	33	39	46	13	69,9
Средний размер домохозяйства, человек	5,3	4,2	4,5	4,5	5,4	5,6	5,4	5,5	5,6	5,6	-
Чуйская область											
г. Токмок											
Домохозяйства, всего	17 478	1 563	2 949	3 839	3 798	1 631	1 395	957	1 025	321	43,9
в том числе, состоящие из числа лиц:											
1	3 930	583	789	950	760	275	241	165	139	28	38,6
2	3 890	365	708	948	798	312	295	208	200	56	42,4
3	3 427	289	584	711	784	298	295	182	227	57	44,3
4	3 092	205	486	674	703	349	259	167	191	58	45,2
5	1 832	78	252	338	447	215	172	136	132	62	48,9
6	829	30	85	153	201	119	77	56	76	32	51,1
7 и более	478	13	45	65	105	63	56	43	60	28	56,1
Средний размер домохозяйства, человек	3,0	2,3	2,7	2,8	3,1	3,3	3,2	3,3	3,5	3,9	-
Аламудунский район											
Домохозяйства, всего	36 638	2 929	5 983	8 216	7 804	4 504	3 053	1 806	1 599	744	44,1
в том числе, состоящие из числа лиц:											
1	4 616	624	1 055	1 240	789	386	237	111	108	66	38,0
2	5 780	564	1 101	1 454	1 182	666	381	203	169	60	40,5
3	6 295	556	1 088	1 463	1 379	745	474	255	243	92	42,7
4	7 161	500	1 168	1 615	1 570	897	616	359	295	141	44,3
5	5 640	367	791	1 142	1 262	754	543	350	284	147	46,6
6	3 383	176	400	654	750	495	381	226	214	87	48,5
7 и более	3 763	142	380	648	872	561	421	302	286	151	51,7
Средний размер домохозяйства, человек	3,9	3,2	3,4	3,6	4,0	4,2	4,4	4,6	4,7	4,8	-

	Число домохозяйств, единиц	в том числе проживающие в помещениях с размером общей площади, кв. м.									Средний размер общей площади, кв. м.
		до 20	20-29	30-39	40-49	50-59	60-69	70-79	80-99	100 и более	
с. Лебединовка (РЦ)											
Домохозяйства, всего	5 424	92	259	511	1 121	964	937	473	600	467	61,9
в том числе, состоящие из числа лиц:											
1	727	22	25	106	205	153	130	27	34	25	54,2
2	970	13	45	99	258	178	189	69	78	41	56,6
3	1 011	27	58	83	233	199	171	82	101	57	58,4
4	1 102	16	54	95	214	208	187	103	131	94	61,7
5	758	7	43	63	106	117	143	86	97	96	67,7
6	411	5	21	36	50	53	63	52	70	61	69,4
7 и более	445	2	13	29	55	56	54	54	89	93	77,8
Средний размер домохозяйства, человек	3,7	3,0	3,7	3,3	3,2	3,4	3,5	4,2	4,4	4,9	-
Жайылский район											
Домохозяйства, всего	26 308	175	1 395	3 323	6 632	4 739	3 998	2 149	2 811	1 086	56,7
в том числе, состоящие из числа лиц:											
1	4 894	53	441	870	1 613	908	525	216	202	66	48,6
2	5 026	36	269	700	1 484	1 045	718	313	338	123	53,3
3	4 431	32	241	539	1 145	851	743	371	361	148	55,5
4	4 491	32	203	534	1 056	780	758	405	543	180	58,1
5	3 393	11	126	360	695	572	565	350	521	193	61,3
6	1 946	5	66	163	330	291	344	240	356	151	65,1
7 и более	2 127	6	49	157	309	292	345	254	490	225	68,5
Средний размер домохозяйства, человек	3,5	2,7	2,8	3,0	3,0	3,3	3,7	4,1	4,6	4,8	-
г. Кара-Балта (РЦ)											
Домохозяйства, всего	13 567	50	789	1 847	4 283	2 846	1 954	755	746	297	52,5
в том числе, состоящие из числа лиц:											
1	3 634	16	327	671	1 314	718	356	118	83	31	47,3
2	3 304	6	172	435	1 110	743	463	159	157	59	52,1
3	2 487	10	127	289	768	544	408	161	135	45	53,2
4	2 064	11	84	236	597	415	373	140	148	60	55,3
5	1 218	3	44	128	289	254	208	111	132	49	58,5
6	517	2	25	51	118	105	95	40	48	33	58,9
7 и более	343	2	10	37	87	67	51	26	43	20	59,5
Средний размер домохозяйства, человек	2,8	2,9	2,3	2,5	2,6	2,8	3,1	3,3	3,6	3,8	-
Кеминский район											
Домохозяйства, всего	11 044	32	166	473	1 119	1 301	1 546	1 514	2 656	2 237	77,9
в том числе, состоящие из числа лиц:											
1	1 303	7	44	101	239	220	193	176	210	113	64,8
2	1 783	4	39	86	237	247	314	263	353	240	71,6
3	1 749	10	18	86	201	243	257	247	390	297	74,8
4	2 045	7	23	85	187	237	297	282	489	438	78,9
5	1 865	3	27	63	135	187	263	236	518	433	81,4
6	1 176	1	11	32	74	94	121	158	350	335	86,5
7 и более	1 123	-	4	20	46	73	101	152	346	381	91,3
Средний размер домохозяйства, человек	3,9	2,9	3,0	3,2	3,2	3,4	3,6	3,9	4,3	4,7	-

	Число домохозяйств, единиц	в том числе проживающие в помещениях с размером жилой площади, кв. м.									Средний размер жилой площади, кв. м.
		до 20	20-29	30-39	40-49	50-59	60-69	70-79	80-99	100 и более	
с. Лебединовка (РЦ)											
Домохозяйства, всего	5 424	499	962	1 470	1 064	494	385	229	222	99	42,1
в том числе, состоящие из числа лиц:											
1	727	115	156	247	126	35	19	15	8	6	35,7
2	970	96	200	311	179	81	49	28	22	4	38,2
3	1 011	99	199	301	200	86	57	33	26	10	39,3
4	1 102	82	188	303	214	108	90	50	50	17	42,9
5	758	61	107	150	167	90	68	45	43	27	46,4
6	411	30	60	77	90	36	51	21	35	11	47,7
7 и более	445	16	52	81	88	58	51	37	38	24	52,8
Средний размер домохозяйства, человек	3,7	3,1	3,3	3,3	3,8	4,1	4,4	4,5	4,8	5,1	-
Жайылский район											
Домохозяйства, всего	26 308	1 841	4 542	7 339	5 172	3 108	1 944	1 162	988	212	41,8
в том числе, состоящие из числа лиц:											
1	4 894	689	1 182	1 579	771	351	175	88	47	12	34,6
2	5 026	392	992	1 639	989	512	246	125	111	20	38,6
3	4 431	276	772	1 315	945	542	288	140	126	27	40,7
4	4 491	233	724	1 230	892	610	362	245	163	32	43,0
5	3 393	146	448	818	728	469	359	211	181	33	45,7
6	1 946	61	211	396	435	303	220	139	137	44	49,0
7 и более	2 127	44	213	362	412	321	294	214	223	44	52,5
Средний размер домохозяйства, человек	3,5	2,5	3,0	3,1	3,6	3,9	4,4	4,7	5,0	5,1	-
г. Кара-Балта (РЦ)											
Домохозяйства, всего	13 567	1 179	2 652	4 647	2 639	1 293	593	276	237	51	37,9
в том числе, состоящие из числа лиц:											
1	3 634	557	912	1 267	545	214	85	29	20	5	33,1
2	3 304	276	658	1 243	617	289	108	59	47	7	37,1
3	2 487	160	458	861	541	264	115	46	36	6	38,5
4	2 064	109	339	691	430	260	121	63	41	10	40,5
5	1 218	45	174	349	284	161	103	45	49	8	43,5
6	517	20	67	141	141	63	34	16	25	10	44,1
7 и более	343	12	44	95	81	42	27	18	19	5	45,0
Средний размер домохозяйства, человек	2,8	2,1	2,5	2,7	3,0	3,2	3,5	3,6	3,9	4,3	-
Кеминский район											
Домохозяйства, всего	11 044	208	843	1 462	1 850	1 733	1 638	1 191	1 531	588	57,9
в том числе, состоящие из числа лиц:											
1	1 303	52	165	245	274	212	149	97	84	25	48,6
2	1 783	38	177	271	336	312	248	164	185	52	53,6
3	1 749	28	151	265	316	298	253	152	218	68	55,5
4	2 045	30	157	245	345	331	306	230	277	124	58,6
5	1 865	41	110	217	294	275	279	238	291	120	60,1
6	1 176	14	55	125	159	162	200	148	220	93	63,7
7 и более	1 123	5	28	94	126	143	203	162	256	106	68,1
Средний размер домохозяйства, человек	3,9	3,2	3,2	3,5	3,6	3,8	4,2	4,3	4,6	4,8	-

	Число домохозяйств, единиц	в том числе проживающие в помещениях с размером общей площади, кв. м.									Средний размер общей площади, кв. м.
		до 20	20-29	30-39	40-49	50-59	60-69	70-79	80-99	100 и более	
пгт Кемин (РЦ)											
Домохозяйства, всего	2 354	10	39	118	335	362	385	390	495	220	69,3
в том числе, состоящие из числа лиц:											
1	355	3	15	28	76	64	47	54	49	19	61,5
2	538	3	8	29	93	82	91	98	98	36	66,6
3	465	2	4	23	57	76	69	77	106	51	71,5
4	455	2	4	17	60	78	76	71	100	47	70,6
5	318	-	6	14	32	41	68	48	70	39	72,6
6	130	-	1	5	12	9	22	25	44	12	75,1
7 и более	93	-	1	2	5	12	12	17	28	16	78,8
Средний размер домохозяйства, человек	3,3	2,3	2,6	2,9	2,8	3,1	3,4	3,3	3,6	3,7	-
Московский район											
Домохозяйства, всего	20 657	287	1 324	2 713	4 009	3 475	3 058	2 081	2 642	1 068	57,9
в том числе, состоящие из числа лиц:											
1	2 470	73	244	457	674	425	270	162	130	35	48,3
2	3 291	63	241	497	730	616	468	288	298	90	53,6
3	3 495	48	255	503	726	586	546	308	394	129	55,6
4	3 921	49	228	500	772	645	634	382	511	200	58,3
5	3 144	24	169	372	515	541	455	363	503	202	61,2
6	2 085	13	104	203	298	307	351	278	356	175	64,1
7 и более	2 251	17	83	181	294	355	334	300	450	237	67,3
Средний размер домохозяйства, человек	4,0	3,0	3,4	3,5	3,5	3,8	4,1	4,4	4,7	5,1	-
с. Беловодское (РЦ)											
Домохозяйства, всего	6 072	73	353	904	1 384	1 160	782	524	640	252	55,7
в том числе, состоящие из числа лиц:											
1	1 075	18	83	203	324	221	98	64	49	15	48,7
2	1 286	16	63	187	306	270	164	101	137	42	55,1
3	1 169	13	57	169	252	228	159	108	132	51	56,8
4	1 166	17	67	163	260	201	174	102	140	42	56,3
5	720	2	38	102	132	136	99	70	97	44	60,0
6	359	3	26	41	64	56	50	40	44	35	61,4
7 и более	297	4	19	39	46	48	38	39	41	23	60,8
Средний размер домохозяйства, человек	3,3	3,0	3,3	3,1	3,0	3,1	3,4	3,6	3,7	4,2	-
Панфиловский район											
Домохозяйства, всего	10 184	33	203	713	1 452	1 535	1 643	1 221	1 974	1 410	70,6
в том числе, состоящие из числа лиц:											
1	1 173	6	61	171	282	195	168	112	120	58	56,9
2	1 526	4	30	137	270	291	281	192	220	101	63,8
3	1 590	9	37	106	254	264	282	189	281	168	67,7
4	1 840	4	30	122	256	297	310	219	345	257	71,0
5	1 733	6	22	80	189	207	280	220	402	327	76,0
6	1 116	4	11	56	112	142	171	120	279	221	77,4
7 и более	1 206	-	12	41	89	139	151	169	327	278	81,6
Средний размер домохозяйства, человек	4,1	3,4	3,1	3,2	3,4	3,8	3,9	4,2	4,6	5,0	-

	Число домохозяйств, единиц	в том числе проживающие в помещениях с размером жилой площади, кв. м.									Средний размер жилой площади, кв. м.
		до 20	20-29	30-39	40-49	50-59	60-69	70-79	80-99	100 и более	
пгт Кемин (РЦ)											
Домохозяйства, всего	2 354	56	308	497	423	390	314	171	157	38	48,9
в том числе, состоящие из числа лиц:											
1	355	20	73	99	49	41	39	17	16	1	42,4
2	538	12	81	129	95	81	72	33	29	6	46,8
3	465	6	58	96	83	84	62	32	34	10	50,2
4	455	7	50	85	93	79	61	36	37	7	50,4
5	318	7	30	53	68	68	39	22	21	10	51,3
6	130	2	13	19	22	23	19	21	11	-	52,8
7 и более	93	2	3	16	13	14	22	10	9	4	57,5
Средний размер домохозяйства, человек	3,3	2,7	2,8	3,0	3,4	3,5	3,5	3,7	3,6	3,9	-
Московский район											
Домохозяйства, всего	20 657	1 441	4 059	5 127	4 032	2 281	1 631	986	889	211	42,1
в том числе, состоящие из числа лиц:											
1	2 470	356	690	698	384	173	89	48	25	7	34,2
2	3 291	289	769	873	654	331	206	81	77	11	38,3
3	3 495	262	770	881	707	375	237	133	108	22	40,1
4	3 921	223	760	995	801	443	311	191	162	35	42,4
5	3 144	153	522	746	640	375	290	189	177	52	44,9
6	2 085	78	286	464	409	296	225	147	150	30	47,2
7 и более	2 251	80	262	470	437	288	273	197	190	54	49,9
Средний размер домохозяйства, человек	4,0	3,1	3,4	3,8	4,0	4,3	4,6	4,9	5,0	5,5	-
с. Беловодское (РЦ)											
Домохозяйства, всего	6 072	400	1 380	1 667	1 143	574	448	223	180	57	40,4
в том числе, состоящие из числа лиц:											
1	1 075	126	321	326	176	61	34	16	11	4	34,2
2	1 286	81	303	374	234	121	98	34	34	7	39,6
3	1 169	65	254	327	217	117	95	46	40	8	41,2
4	1 166	67	252	316	223	121	97	48	30	12	41,2
5	720	25	143	168	168	73	63	35	30	15	44,1
6	359	16	60	86	71	44	33	23	20	6	45,2
7 и более	297	20	47	70	54	37	28	21	15	5	45,5
Средний размер домохозяйства, человек	3,3	2,9	3,0	3,1	3,4	3,6	3,7	4,0	4,0	4,4	-
Панфиловский район											
Домохозяйства, всего	10 184	360	1 182	1 697	1 956	1 640	1 293	776	974	306	51,4
в том числе, состоящие из числа лиц:											
1	1 173	114	238	282	194	159	96	42	42	6	40,7
2	1 526	64	225	337	310	245	160	90	75	20	45,9
3	1 590	68	205	273	326	285	170	98	127	38	49,3
4	1 840	43	211	294	399	295	237	136	166	59	52,1
5	1 733	39	146	242	317	265	262	173	227	62	55,4
6	1 116	19	88	140	198	184	167	107	150	63	57,6
7 и более	1 206	13	69	129	212	207	201	130	187	58	59,5
Средний размер домохозяйства, человек	4,1	2,8	3,3	3,6	4,0	4,1	4,5	4,7	4,9	5,0	-

	Число домохозяйств, единиц	в том числе проживающие в помещениях с размером общей площади, кв. м.									Средний размер общей площади, кв. м.
		до 20	20-29	30-39	40-49	50-59	60-69	70-79	80-99	100 и более	
пгт Каинды (РЦ)											
Домохозяйства, всего	2 440	2	47	257	489	483	428	260	299	175	62,2
в том числе, состоящие из числа лиц:											
1	502	-	23	100	149	88	63	41	24	14	52,1
2	571	-	10	56	127	129	99	62	62	26	60,2
3	454	-	6	42	74	103	88	52	57	32	63,4
4	426	-	2	34	79	91	79	47	60	34	64,4
5	274	2	5	16	33	40	53	37	52	36	70,9
6	113	-	-	4	15	16	29	11	20	18	72,6
7 и более	100	-	1	5	12	16	17	10	24	15	73,7
Средний размер домохозяйства, человек	3,1	5,0	2,2	2,4	2,6	3,0	3,3	3,2	3,7	4,1	-
Сокулукский район											
Домохозяйства, всего	39 310	352	1 852	4 531	7 944	6 411	5 799	3 876	5 421	3 124	61,5
в том числе, состоящие из числа лиц:											
1	5 463	95	404	800	1 309	900	642	433	557	323	56,1
2	5 814	58	299	756	1 392	1 063	879	549	573	245	56,5
3	6 403	71	321	700	1 315	1 166	1 006	630	796	398	60,0
4	7 700	61	361	901	1 563	1 262	1 205	751	1 004	592	61,2
5	6 107	35	229	661	1 117	945	914	669	979	558	63,8
6	3 748	22	130	366	659	535	532	391	677	436	66,5
7 и более	4 075	10	108	347	589	540	621	453	835	572	70,7
Средний размер домохозяйства, человек	3,9	3,0	3,3	3,6	3,6	3,7	4,0	4,1	4,4	4,6	-
с. Сокулук (РЦ)											
Домохозяйства, всего	6 845	44	234	776	1 432	1 460	1 132	714	699	354	58,9
в том числе, состоящие из числа лиц:											
1	1 016	4	46	172	289	200	135	79	68	23	53,0
2	1 242	9	57	157	281	281	205	118	98	36	55,6
3	1 323	15	49	117	278	313	217	137	127	70	58,8
4	1 402	8	34	162	268	314	265	143	140	68	59,2
5	943	5	23	91	167	194	161	108	127	67	62,1
6	467	3	13	45	81	77	76	64	58	50	64,7
7 и более	452	-	12	32	68	81	73	65	81	40	67,6
Средний размер домохозяйства, человек	3,5	3,2	3,1	3,2	3,2	3,5	3,6	3,9	4,1	4,3	-
Чуйский район											
Домохозяйства, всего	10424	71	380	848	1636	1145	1569	1204	2238	1333	68,9
в том числе, состоящие из числа лиц:											
1	1 082	11	64	120	292	154	165	92	130	54	57,7
2	1 121	10	51	111	211	152	200	121	179	86	62,3
3	1 412	15	62	142	239	165	228	179	252	130	64,7
4	1 929	17	77	177	301	216	323	214	392	212	66,8
5	1 913	11	67	144	262	207	308	236	424	254	69,8
6	1 345	4	35	83	166	118	171	154	383	231	75,6
7 и более	1 622	3	24	71	165	133	174	208	478	366	80,3
Средний размер домохозяйства, человек	4,4	3,4	3,7	3,8	3,8	4,0	4,1	4,6	5,0	5,4	-

	Число домохозяйств, единиц	в том числе проживающие в помещениях с размером жилой площади, кв. м.									Средний размер жилой площади, кв. м.
		до 20	20-29	30-39	40-49	50-59	60-69	70-79	80-99	100 и более	
пгт Каинды (РЦ)											
Домохозяйства, всего	2 440	116	402	547	498	363	244	123	118	29	44,9
в том числе, состоящие из числа лиц:											
1	502	57	131	136	71	60	26	12	7	2	37,0
2	571	25	91	160	113	81	56	25	16	4	43,0
3	454	18	72	90	100	84	42	17	25	6	45,9
4	426	8	61	85	113	58	53	23	21	4	46,5
5	274	8	27	47	56	40	38	27	26	5	51,5
6	113	-	10	17	19	24	15	10	14	4	55,9
7 и более	100	-	10	12	26	16	14	9	9	4	53,8
Средний размер домохозяйства, человек	3,1	2,0	2,6	2,7	3,3	3,2	3,6	3,8	4,1	4,5	-
Сокулукский район											
Домохозяйства, всего	39 310	2 783	6 722	9 360	8 185	4 620	3 285	1 863	1 852	640	43,5
в том числе, состоящие из числа лиц:											
1	5 463	649	1 217	1 342	1 007	517	358	161	170	42	38,8
2	5 814	483	1 125	1 558	1 252	636	380	196	141	43	39,9
3	6 403	471	1 116	1 613	1 376	757	494	268	213	95	42,3
4	7 700	494	1 293	1 961	1 619	917	608	356	336	116	43,3
5	6 107	348	929	1 362	1 315	777	581	341	343	111	45,4
6	3 748	189	559	766	770	452	398	230	288	96	47,6
7 и более	4 075	149	483	758	846	564	466	311	361	137	50,9
Средний размер домохозяйства, человек	3,9	3,2	3,5	3,7	3,9	4,1	4,3	4,5	4,8	5,0	-
с. Сокулук (РЦ)											
Домохозяйства, всего	6 845	405	1 158	1 858	1 533	877	498	252	211	53	84,1
в том числе, состоящие из числа лиц:											
1	1 016	90	266	280	185	107	50	19	17	2	75,4
2	1 242	96	218	371	278	149	69	33	24	4	79,1
3	1 323	82	213	391	288	161	90	52	40	6	82,9
4	1 402	62	218	388	357	182	96	52	34	13	84,7
5	943	35	129	246	219	131	85	45	43	10	89,7
6	467	28	65	98	104	64	54	19	30	5	91,7
7 и более	452	12	49	84	102	83	54	32	23	13	100,2
Средний размер домохозяйства, человек	7,2	6,1	6,3	6,7	7,3	7,6	8,3	8,3	8,6	10,1	-
Чуйский район											
Домохозяйства, всего	10 424	538	1 458	2 048	2 120	1 291	1 031	774	896	268	48,4
в том числе, состоящие из числа лиц:											
1	1 082	91	214	330	196	96	60	36	42	17	40,4
2	1 121	76	186	261	257	132	77	65	56	11	43,8
3	1 412	93	241	269	328	163	133	79	87	19	44,9
4	1 929	103	293	380	406	247	194	119	147	40	47,0
5	1 913	86	237	348	421	256	210	138	162	55	49,2
6	1 345	52	155	218	242	174	158	150	153	43	52,8
7 и более	1 622	37	132	242	270	223	199	187	249	83	57,3
Средний размер домохозяйства, человек	4,4	3,6	3,8	4,0	4,3	4,7	4,9	5,2	5,4	5,6	-

	Число домохозяйств, единиц	в том числе проживающие в помещениях с размером общей площади, кв. м.									Средний размер общей площади, кв. м.
		до 20	20-29	30-39	40-49	50-59	60-69	70-79	80-99	100 и более	
Ысык-Атинский район											
Домохозяйства, всего	32 166	105	923	3 150	6 107	5 805	4 649	3 126	5 223	3 078	63,9
в том числе, состоящие из числа лиц:											
1	3 627	28	177	709	1 009	719	410	184	290	101	51,0
2	4 943	19	182	623	1 237	1 028	661	390	548	255	56,7
3	5 220	26	186	533	1 168	1 039	729	443	728	368	60,1
4	6 342	21	163	562	1 171	1 224	948	679	998	576	63,9
5	5 097	6	110	367	769	839	824	596	1 004	582	68,6
6	3 179	3	58	191	411	466	502	377	691	480	72,4
7 и более	3 758	2	47	165	342	490	575	457	964	716	77,3
Средний размер домохозяйства, человек	4,0	2,8	3,3	3,2	3,4	3,8	4,2	4,5	4,7	5,1	-
г. Кант (РЦ)											
Домохозяйства, всего	7 370	30	282	1 174	2 285	1 936	573	343	482	265	51,3
в том числе, состоящие из числа лиц:											
1	1 547	4	68	420	562	333	76	30	40	14	44,3
2	1 748	6	65	289	623	441	127	61	88	48	48,8
3	1 558	12	64	219	511	437	110	65	94	46	50,2
4	1 416	7	42	159	363	444	129	83	121	68	55,0
5	709	-	28	58	149	194	87	59	83	51	60,3
6	237	-	9	22	49	57	25	21	30	24	62,5
7 и более	155	1	6	7	28	30	19	24	26	14	65,9
Средний размер домохозяйства, человек	2,9	2,9	2,8	2,4	2,7	3,0	3,3	3,7	3,7	3,9	-
г. Бишкек											
Ленинский район											
Домохозяйства, всего	57 408	2 716	4 921	11 033	12 359	7 744	6 366	4 331	4 516	3 422	53,9
в том числе, состоящие из числа лиц:											
1	8 919	903	946	2 281	2 370	1 088	657	335	186	153	42,5
2	10 180	541	1 069	2 338	2 563	1 468	1 059	527	352	263	47,2
3	10 473	522	953	2 136	2 446	1 525	1 193	737	561	400	50,5
4	11 211	430	965	2 128	2 201	1 574	1 369	975	885	684	55,0
5	7 945	191	549	1 197	1 402	1 070	1 011	795	1 011	719	61,6
6	4 331	90	247	512	730	524	559	489	663	517	66,6
7 и более	4 349	39	192	441	647	495	518	473	858	686	72,2
Средний размер домохозяйства, человек	3,6	2,6	3,2	3,1	3,3	3,5	3,8	4,2	5,0	5,0	-
Октябрьский район											
Домохозяйства, всего	63 429	3 640	5 547	12 727	8 265	16 007	11 871	10 355	2 444	1 893	49,1
в том числе, состоящие из числа лиц:											
1	8 462	2 260	856	2 064	822	1 409	748	74	121	108	34,6
2	10 795	506	1 120	2 714	1 438	2 884	1 640	116	203	174	45,7
3	12 677	383	1 251	2 772	1 838	3 338	2 330	185	334	246	48,1
4	13 147	266	1 153	2 464	1 906	3 486	2 680	234	580	378	51,3
5	8 625	142	614	1 320	1 189	2 287	1 975	217	496	385	55,6
6	4 683	48	265	689	569	1 227	1 189	101	334	261	57,6
7 и более	5 040	35	288	704	503	1 376	1 309	108	376	341	59,1
Средний размер домохозяйства, человек	3,7	1,9	3,4	3,3	3,7	3,8	4,2	4,2	4,7	4,8	-

	Число домохозяйств, единиц	в том числе проживающие в помещениях с размером жилой площади, кв. м.									Средний размер жилой площади, кв. м.
		до 20	20-29	30-39	40-49	50-59	60-69	70-79	80-99	100 и более	
Ысык-Атинский район											
Домохозяйства, всего	32 166	2 211	3 184	7 741	7 950	4 037	3 090	1 756	1 694	503	45,3
в том числе, состоящие из числа лиц:											
1	3 627	649	411	1 153	839	243	176	81	65	10	35,9
2	4 943	494	526	1 471	1 301	484	311	176	146	34	40,3
3	5 220	400	561	1 385	1 376	582	448	222	194	52	42,7
4	6 342	326	665	1 519	1 700	812	610	328	296	86	45,3
5	5 097	189	501	1 049	1 229	763	614	322	328	102	48,6
6	3 179	92	271	594	708	530	380	258	263	83	51,4
7 и более	3 758	61	249	570	797	623	551	369	402	136	55,3
Средний размер домохозяйства, человек	4,0	2,8	3,7	3,6	3,9	4,5	4,7	4,9	5,1	5,4	-
г. Кант (РЦ)											
Домохозяйства, всего	7 370	1 043	604	2 441	2 168	424	330	168	140	52	37,3
в том числе, состоящие из числа лиц:											
1	1 547	417	97	597	343	35	34	12	10	2	31,4
2	1 748	258	138	650	511	70	50	37	26	8	35,5
3	1 558	191	142	533	479	89	63	32	23	6	36,7
4	1 416	116	126	414	488	106	87	33	33	13	40,2
5	709	42	63	162	242	72	55	34	25	14	44,8
6	237	13	25	52	66	30	22	10	13	6	46,1
7 и более	155	6	13	33	39	22	19	10	10	3	49,5
Средний размер домохозяйства, человек	2,9	2,2	3,1	2,7	3,1	3,7	3,7	3,7	3,9	4,2	-
г. Бишкек											
Ленинский район											
Домохозяйства, всего	57 408	13 462	9 209	13 077	10 220	3 826	3 222	1 518	1 737	1 137	37,1
в том числе, состоящие из числа лиц:											
1	8 919	3 379	1 501	2 167	1 166	283	215	67	79	62	28,9
2	10 180	3 045	1 695	2 525	1 758	473	336	109	126	113	32,5
3	10 473	2 610	1 754	2 520	1 971	604	487	188	214	125	34,9
4	11 211	2 379	1 804	2 510	2 120	858	673	285	356	226	38,1
5	7 945	1 165	1 293	1 661	1 575	686	662	313	371	219	42,3
6	4 331	506	591	908	850	429	382	237	255	173	45,7
7 и более	4 349	378	571	786	780	493	467	319	336	219	49,5
Средний размер домохозяйства, человек	3,6	2,9	3,5	3,4	3,8	4,3	4,5	5,1	4,9	4,8	-
Октябрьский район											
Домохозяйства, всего	63 429	19 547	6 210	13 795	18 774	1 155	1 807	561	850	730	33,0
в том числе, состоящие из числа лиц:											
1	8 462	4 867	715	1 362	1 221	82	94	33	52	36	22,7
2	10 795	3 894	1 145	2 622	2 644	134	157	52	72	75	30,1
3	12 677	3 911	1 300	3 068	3 665	195	250	83	103	102	32,1
4	13 147	3 403	1 288	3 046	4 293	256	420	115	174	152	34,6
5	8 625	1 779	872	1 838	3 110	229	378	105	158	156	37,8
6	4 683	826	449	986	1 762	135	234	73	122	96	39,4
7 и более	5 040	867	441	873	2 079	124	274	100	169	113	40,8
Средний размер домохозяйства, человек	3,7	3,0	3,7	3,7	4,2	4,2	4,6	4,7	4,8	4,7	-

	Число домохозяйств, единиц	в том числе проживающие в помещениях с размером общей площади, кв. м.									Средний размер общей площади, кв. м.
		до 20	20-29	30-39	40-49	50-59	60-69	70-79	80-99	100 и более	
Первомайский район											
Домохозяйства, всего	48 982	4 116	5 301	6 853	10 759	6 859	5 611	2 882	3 876	2 725	52,4
в том числе, состоящие из числа лиц:											
1	9 112	1 695	859	1 534	2 221	1 109	757	329	324	284	42,9
2	9 229	719	1 164	1 377	2 366	1 437	1 010	400	440	316	48,2
3	8 980	687	1 192	1 205	2 005	1 297	1 080	505	599	410	51,1
4	9 290	504	1 060	1 208	1 938	1 332	1 149	633	844	622	55,4
5	6 235	286	591	758	1 194	864	804	502	740	496	59,5
6	3 262	118	262	388	583	443	440	275	456	297	61,3
7 и более	2 874	107	173	383	452	377	371	238	473	300	64,5
Средний размер домохозяйства, человек	3,4	2,5	3,2	3,2	3,1	3,4	3,6	3,9	4,3	4,2	-
Свердловский район											
Домохозяйства, всего	56 901	2 854	5 930	9 956	11 021	7 758	10 550	3 183	3 446	2 203	51,3
в том числе, состоящие из числа лиц:											
1	7 060	428	862	1 571	1 433	1 108	1 062	238	190	168	46,1
2	10 119	713	1 327	1 837	2 070	1 486	1 716	400	363	207	46,6
3	11 000	651	1 321	1 835	2 229	1 501	2 060	530	537	336	49,5
4	11 757	487	1 217	1 978	2 273	1 555	2 315	696	757	479	52,3
5	8 124	271	669	1 351	1 516	1 067	1 624	551	661	414	55,0
6	4 640	125	321	862	837	563	894	363	418	257	55,9
7 и более	4 201	179	213	522	663	478	879	405	520	342	61,4
Средний размер домохозяйства, человек	3,7	3,4	3,3	3,5	3,6	3,5	3,8	4,3	4,6	4,5	-

	Число домохозяйств, единиц	в том числе проживающие в помещениях с размером жилой площади, кв. м.									Средний размер жилой площади, кв. м.
		до 20	20-29	30-39	40-49	50-59	60-69	70-79	80-99	100 и более	
Первомайский район											
Домохозяйства, всего	48 982	10 799	9 511	10 269	8 624	3 599	2 385	1 440	1 320	1 035	36,9
в том числе, состоящие из числа лиц:											
1	9 112	3 222	1 919	1 728	1 235	381	221	151	110	145	29,9
2	9 229	2 248	1 957	2 151	1 597	569	281	157	139	130	33,9
3	8 980	2 094	1 730	1 944	1 627	624	408	211	186	156	36,1
4	9 290	1 711	1 761	1 945	1 717	788	518	353	283	214	39,1
5	6 235	889	1 144	1 275	1 197	613	428	242	259	188	41,8
6	3 262	373	525	668	661	337	274	167	160	97	43,9
7 и более	2 874	262	475	558	590	287	255	159	183	105	46,0
Средний размер домохозяйства, человек	3,4	2,7	3,2	3,3	3,6	3,9	4,2	4,2	4,5	4,0	-
Свердловский район											
Домохозяйства, всего	56 901	13 740	9 583	12 351	12 075	3 691	2 449	1 234	1 157	621	35,1
в том числе, состоящие из числа лиц:											
1	7 060	2 196	1 326	1 627	1 228	294	180	85	70	54	31,0
2	10 119	2 919	1 910	2 289	1 938	493	297	112	103	58	31,6
3	11 000	2 834	1 881	2 468	2 337	631	403	176	172	98	33,7
4	11 757	2 602	2 000	2 497	2 688	796	545	259	232	138	35,9
5	8 124	1 630	1 218	1 760	1 880	623	432	242	229	110	37,8
6	4 640	943	703	908	1 057	416	264	147	145	57	38,4
7 и более	4 201	616	545	802	947	438	328	213	206	106	43,3
Средний размер домохозяйства, человек	3,7	3,4	3,5	3,6	3,8	4,2	4,4	4,7	4,8	4,5	-

6.3. Структура домохозяйств по размеру общей и жилой площади жилых помещений, занимаемых под постоянное проживание⁶

(в процентах к итогу)

	Всего	в том числе проживающие в помещениях с размером общей площади, кв. м.								
		до 20	20-29	30-39	40-49	50-59	60-69	70-79	80-99	100 и более
Баткенская область										
г. Баткен	100	0,6	1,4	3,2	4,2	7,5	11,9	5,9	42,9	22,4
г. Баткен (без сел)	100	0,8	1,9	4,3	5,4	10,2	10,4	7,3	40,3	19,4
г. Кызыл-Кыя	100	1,0	2,6	10,8	21,5	19,3	14,3	6,5	18,7	5,3
г. Кызыл-Кыя (без сел)	100	1,1	3,0	13,1	25,5	23,2	13,9	6,5	10,9	2,8
г. Сулюкта	100	1,0	6,0	9,8	12,3	19,5	13,1	8,7	21,0	8,6
г. Сулюкта (без сел, пгт)	100	1,4	7,5	11,9	10,2	24,3	13,2	7,8	17,7	6,0
Баткенский район	100	0,2	0,6	1,5	3,7	2,7	21,0	4,3	49,4	16,6
Кадамжайский район	100	0,4	2,0	4,8	7,4	5,7	15,2	8,3	41,8	14,4
с. Пульгон (РЦ)	100	0,0	0,4	2,5	15,1	14,3	16,1	7,8	37,4	6,4
Лейлекский район	100	0,9	3,9	6,0	8,2	5,5	12,1	6,1	41,5	15,8
г. Исфана (РЦ) (без сел)	100	1,5	5,8	9,5	16,0	9,4	13,8	6,9	26,6	10,5
Джалал-Абадская область										
г. Джалал-Абад	100	4,3	8,8	10,1	20,0	15,2	9,2	7,2	11,8	13,4
г. Джалал-Абад (без сел)	100	4,6	9,3	10,3	20,8	15,8	9,2	7,3	11,1	11,6
г. Кара-Куль	100	0,4	3,8	12,1	34,9	12,1	14,6	5,5	9,8	6,8
г. Кара-Куль (без пгт, сел)	100	0,4	3,9	11,8	37,9	13,5	14,0	5,5	8,7	4,3
г. Майлуу-Суу	100	0,6	4,3	10,2	20,0	22,0	25,1	9,0	6,7	2,1
г. Майлуу-Суу (без пгт, поселков)	100	0,6	4,1	10,4	20,4	24,3	26,8	8,1	3,8	1,5
г. Таш-Кумыр	100	2,2	5,7	6,6	23,1	16,2	17,3	7,8	14,9	6,2
г. Таш-Кумыр (без пгт, сел)	100	0,4	3,7	7,1	26,3	12,6	23,1	8,4	14,7	3,7
Аксыйский район	100	0,1	1,9	7,3	8,9	6,5	7,6	7,3	41,1	19,3
г. Кербен (без сел) (РЦ)	100	0,2	3,2	4,8	12,1	10,6	9,1	6,1	32,3	21,6
Ала-Букинский район	100	0,3	1,3	3,2	6,7	5,1	8,2	11,2	29,8	34,2
с. Ала-Бука (РЦ)	100	0,5	1,5	3,9	9,5	8,0	10,6	11,4	28,5	26,1
Базар-Коргонский район	100	0,4	1,7	4,7	7,2	5,5	8,6	9,5	30,3	32,1
с. Базар-Коргон (РЦ)	100	0,4	1,9	4,0	7,9	6,2	13,1	9,3	21,4	35,8
Ноокенский район	100	0,2	1,8	5,1	11,6	9,5	9,8	9,1	27,8	25,1
с. Массы (РЦ)	100	0,1	2,0	4,5	11,1	9,6	13,1	10,2	25,7	23,7
Сузакский район	100	0,6	3,0	6,1	10,6	9,7	10,9	9,6	24,2	25,3
с. Сузак (РЦ)	100	0,1	2,2	5,0	7,8	7,3	11,1	9,1	23,2	34,2
Тогуз-Тороуский район	100	0,2	4,3	8,2	23,6	11,9	10,2	9,0	21,6	11,0
с. Казарман (РЦ)	100	0,2	5,8	6,3	30,9	13,3	9,4	8,4	14,9	10,8
Токтогульский район	100	0,5	2,3	10,0	9,1	6,9	6,3	20,7	29,7	14,5
пгт Токтогул	100	0,5	3,0	8,1	10,3	7,3	6,2	14,8	32,1	17,7
Чаткальский район	100	0,3	1,8	6,1	11,9	7,7	10,1	9,5	28,2	24,4
с. Каныш-Кыя (РЦ)	100	0,5	3,5	6,3	11,8	9,1	10,8	7,3	27,3	23,4
Иссык-Кульская область										
г. Каракол	100	3,9	7,3	11,7	11,3	25,0	20,4	7,7	9,3	3,4
г. Каракол (без пгт)	100	4,0	6,5	11,6	11,6	24,7	20,4	8,0	9,7	3,5
г. Балыкчы	100	0,1	1,6	7,4	12,0	16,6	20,7	7,8	19,3	14,5
г. Балыкчы (без пгт)	100	0,1	1,6	7,5	12,0	16,6	20,4	7,8	19,4	14,6

	Всего	в том числе проживающие в помещениях с размером жилой площади, кв. м.								
		до 20	20-29	30-39	40-49	50-59	60-69	70-79	80-99	100 и более
Баткенская область										
г. Баткен	100	3,6	3,4	10,0	16,4	5,4	9,8	31,8	17,0	2,6
г. Баткен (без сел)	100	5,1	4,6	12,9	16,0	5,1	9,2	29,1	15,4	2,6
г. Кызыл-Кыя	100	6,4	15,7	26,0	23,4	7,4	6,9	9,2	4,2	0,8
г. Кызыл-Кыя (без сел)	100	7,6	18,7	30,5	23,7	6,9	5,6	4,6	2,0	0,4
г. Сулюкта	100	10,8	11,0	27,8	17,2	10,3	5,1	11,0	5,8	1,0
г. Сулюкта (без сел, пгт)	100	15,2	8,8	33,4	16,2	9,9	5,0	7,7	3,3	0,5
Баткенский район	100	1,6	4,1	7,1	26,1	6,3	7,6	31,7	13,3	2,2
Кадамжайский район	100	3,2	8,6	11,7	22,8	8,9	10,9	19,9	12,0	2,0
с. Пульгон (РЦ)	100	0,4	8,3	14,9	23,1	14,1	16,9	16,3	4,8	1,2
Лейлекский район	100	4,4	8,7	11,4	17,3	8,0	10,4	23,5	13,7	2,6
г. Исфана (РЦ) (без сел)	100	8,2	15,9	21,5	19,0	8,0	5,9	14,3	6,2	1,0
Джалал-Абадская область										
г. Джалал-Абад	100	13,6	19,7	20,1	16,8	6,9	9,4	4,0	6,6	2,9
г. Джалал-Абад (без сел)	100	14,2	20,1	20,7	16,6	6,3	8,9	3,9	6,3	3,0
г. Кара-Куль	100	9,1	24,6	27,6	15,1	6,9	6,0	4,5	4,5	1,7
г. Кара-Куль (без пгт, сел)	100	9,0	27,5	29,3	14,5	6,9	5,9	3,5	2,8	0,6
г. Майлуу-Суу	100	8,6	24,6	25,8	23,9	8,0	4,7	2,4	1,6	0,4
г. Майлуу-Суу (без пгт, поселков)	100	9,1	26,1	27,7	25,1	6,3	3,1	1,5	0,9	0,2
г. Таш-Кумыр	100	8,3	15,7	25,5	18,7	10,6	8,3	5,9	5,5	1,5
г. Таш-Кумыр (без пгт, сел)	100	5,2	13,4	28,8	22,7	12,7	7,7	5,8	2,9	0,8
Аксы́йский район	100	3,9	12,0	14,4	15,7	12,1	16,6	10,3	12,1	2,9
г. Кербен (без сел) (РЦ)	100	4,5	15,0	14,8	18,6	11,4	13,6	9,1	10,4	2,6
Ала-Букинский район	100	4,5	8,1	11,8	15,0	10,6	13,4	9,1	18,7	8,8
с. Ала-Бука (РЦ)	100	5,7	9,3	11,0	14,7	11,8	15,4	10,5	15,5	6,1
Базар-Коргонский район	100	3,5	9,4	12,7	15,6	13,4	17,2	11,7	12,9	3,6
с. Базар-Коргон (РЦ)	100	3,9	9,8	17,5	18,8	11,9	14,3	8,9	12,3	2,6
Ноокенский район	100	3,6	11,5	14,0	16,9	12,7	13,1	9,9	13,6	4,7
с. Массы (РЦ)	100	3,5	9,1	14,2	15,9	11,4	14,0	9,0	15,0	7,9
Сузакский район	100	5,1	12,8	17,0	17,1	12,8	12,5	7,3	10,4	5,0
с. Сузак (РЦ)	100	2,8	11,2	10,4	14,8	10,7	12,8	9,0	14,9	13,4
Тогуз-Тороуский район	100	6,0	21,5	16,8	17,1	10,4	9,1	6,3	10,6	2,2
с. Казарман (РЦ)	100	9,4	29,0	13,8	16,1	8,3	6,7	5,1	8,7	2,9
Токтогульский район	100	3,8	10,4	13,1	12,7	12,0	20,2	13,0	11,8	3,0
пгт Токтогул	100	4,0	9,9	12,1	15,2	11,1	17,8	13,9	12,6	3,4
Чаткальский район	100	2,9	11,8	16,9	16,9	15,7	16,1	8,2	9,6	1,9
с. Каныш-Кыя (РЦ)	100	3,8	13,0	19,3	13,1	13,6	22,6	8,7	5,5	0,4
Иссык-Кульская область										
г. Каракол	100	17,7	13,5	26,2	21,8	6,6	7,2	3,6	2,7	0,7
г. Каракол (без пгт)	100	16,9	13,5	26,0	21,9	6,9	7,6	3,7	2,8	0,7
г. Балыкчы	100	5,8	12,8	19,3	22,1	7,0	11,0	8,2	11,1	2,7
г. Балыкчы (без пгт)	100	5,9	12,8	19,3	21,8	7,0	11,0	8,2	11,2	2,8

	Число домохозяйств	в том числе проживающие в помещениях с размером общей площади, кв. м.								
		до 20	20-29	30-39	40-49	50-59	60-69	70-79	80-99	100 и более
Ак-Суйский район	100	1,3	4,2	12,9	14,9	16,7	9,6	15,0	19,9	5,5
с. Теплоключенка (РЦ)	100	1,3	6,8	17,1	18,9	17,0	11,3	13,1	11,7	2,8
Жети-Огузский район	100	0,5	3,2	10,7	12,5	11,8	8,4	10,1	28,7	14,1
с. Кызыл-Суу (РЦ)	100	0,3	4,7	12,1	19,0	16,3	13,3	10,0	17,4	6,9
Иссык-Кульский район	100	1,2	5,1	11,0	15,7	13,0	12,3	10,2	21,1	10,4
г. Чолпон-Ата (РЦ)	100	2,3	7,6	13,6	19,8	14,7	17,5	6,4	10,0	8,1
Тонский район	100	0,4	2,8	7,0	10,1	9,1	9,8	11,2	31,6	18,0
с. Боконбаево (РЦ)	100	0,3	2,1	7,0	8,1	4,9	7,8	9,1	33,7	27,0
Тюпский район	100	0,4	4,1	14,5	14,1	14,1	12,2	13,3	21,6	5,7
с. Тюп (РЦ)	100	0,6	7,9	18,4	15,4	17,7	13,6	10,6	12,8	3,0
Нарынская область										
г. Нарын	100	1,8	3,9	11,9	18,8	10,8	10,9	8,7	19,1	14,1
Ак-Талинский район	100	0,3	1,4	5,4	10,4	9,2	7,5	7,8	29,6	28,4
с. Баегово (РЦ)	100	0,6	2,4	6,7	14,2	9,6	7,8	6,2	23,2	29,3
Ат-Башынский район	100	0,4	3,0	7,5	11,1	8,4	10,3	11,2	29,2	18,9
с. Ат-Башы (РЦ)	100	0,5	3,5	8,9	12,0	10,4	11,1	9,9	25,7	18,0
Жумгальский район	100	0,3	2,5	6,9	14,5	9,4	11,6	12,0	28,9	13,9
с. Чаек (РЦ)	100	0,3	2,9	6,0	9,8	9,3	12,6	12,3	27,1	19,7
Кочкорский район	100	0,2	1,8	5,8	10,0	8,2	9,2	10,7	30,4	23,7
с. Кочкорка (РЦ)	100	0,2	1,0	4,6	7,0	7,6	9,1	10,7	33,1	26,7
Нарынский район	100	0,3	3,2	9,0	11,3	8,0	9,2	10,1	29,5	19,4
Ошская область										
Алайский район	100	0,9	4,0	7,1	10,2	8,0	7,8	6,6	29,6	25,8
с. Гульча (РЦ)	100	0,4	2,8	6,1	13,7	8,7	8,2	5,8	27,1	27,2
Араванский район	100	0,7	2,6	4,3	8,4	8,8	12,5	10,6	24,1	28,0
с. Араван (РЦ)	100	0,5	2,6	4,9	9,0	9,2	11,6	9,5	20,4	32,3
Кара-Кулжинский район	100	0,2	0,8	2,3	4,2	5,2	6,3	7,3	30,8	42,9
с. Кара-Кульджа (РЦ)	100	0,5	2,8	5,9	5,9	4,4	5,0	5,3	22,4	47,8
Кара-Сууский район	100	0,9	3,0	6,1	9,9	8,2	11,0	8,3	21,8	30,8
г. Кара-Суу (РЦ)	100	2,1	3,2	6,1	21,2	15,2	12,5	9,8	13,9	16,0
Ноокатский район	100	0,1	0,5	1,2	2,2	2,4	4,1	4,1	24,8	60,6
г. Ноокат (РЦ)	100	0,1	0,1	0,6	1,8	1,8	8,3	2,5	15,0	69,8
Узгенский район	100	0,2	1,8	4,9	8,7	8,8	9,8	9,0	33,8	23,0
г. Узген (РЦ)	100	0,6	3,1	6,8	10,4	11,5	11,4	7,7	20,3	28,2
Чон-Алайский район	100	0,2	1,7	3,7	6,5	5,0	7,0	6,7	23,8	45,4
с. Дароот-Коргон (РЦ)	100	0,0	0,6	3,1	5,8	5,9	7,5	6,0	24,5	46,6
Таласская область										
г. Талас	100	0,4	2,2	5,2	10,6	13,3	10,2	12,2	25,1	20,8
Бакай-Атинский район	100	0,0	0,6	2,1	5,6	5,0	6,8	8,0	42,2	29,7
с. Бакай-Ата (РЦ)	100	0,1	0,6	2,0	6,6	5,3	8,6	9,9	62,3	4,6
Кара-Бууринский район	100	0,1	0,9	3,7	7,5	7,8	8,9	9,9	29,7	31,5
с. Кызыл-Адыр (РЦ)	100	0,3	0,6	4,7	7,8	9,6	10,5	10,5	26,2	29,8

	Число домохозяйств	в том числе проживающие в помещениях с размером жилой площади, кв. м.								
		до 20	20-29	30-39	40-49	50-59	60-69	70-79	80-99	100 и более
Ак-Суйский район	100	8,8	16,0	19,6	17,6	13,3	11,0	8,3	4,5	0,9
с. Теплоключенка (РЦ)	100	12,8	19,7	23,3	17,5	11,8	7,4	4,0	2,7	0,8
Жети-Огузский район	100	5,2	14,0	17,5	14,3	11,8	14,1	11,0	10,0	2,1
с. Кызыл-Суу (РЦ)	100	6,3	18,9	19,9	17,8	11,5	11,2	7,1	6,0	1,3
Иссык-Кульский район	100	8,8	15,6	19,4	16,5	11,0	10,8	8,1	7,6	2,2
г. Чолпон-Ата (РЦ)	100	16,8	21,3	19,6	19,0	7,0	5,6	4,2	4,9	1,6
Тонский район	100	5,0	11,2	14,0	13,4	9,8	13,8	14,5	14,4	3,9
с. Боконбаево (РЦ)	100	4,7	9,1	9,5	9,4	9,7	13,0	18,0	18,0	8,6
Тюпский район	100	9,5	17,7	18,7	17,5	12,9	11,9	6,1	4,8	0,9
с. Тюп (РЦ)	100	18,9	19,4	17,7	18,6	11,2	7,7	4,0	2,0	0,5
Нарынская область										
г. Нарын	100	12,4	16,1	16,4	16,2	9,4	10,2	8,0	9,1	2,2
Ак-Талинский район	100	1,8	9,5	13,7	12,7	10,6	15,8	14,5	16,1	5,3
с. Баетово (РЦ)	100	3,0	12,8	14,4	12,4	10,5	15,4	15,2	11,6	4,7
Ат-Башынский район	100	4,4	10,8	14,5	15,3	12,6	14,5	11,2	13,5	3,2
с. Ат-Башы (РЦ)	100	5,4	12,0	16,2	17,3	12,7	15,1	8,4	10,2	2,7
Жумгалский район	100	4,2	10,7	17,4	16,5	14,4	15,6	10,0	9,1	2,1
с. Чаек (РЦ)	100	4,2	10,9	14,2	13,7	14,2	16,4	10,9	12,5	3,0
Кочкорский район	100	3,4	9,2	13,4	12,8	12,4	15,2	14,2	15,5	3,9
с. Кочкорка (РЦ)	100	3,3	6,7	14,5	12,0	13,6	15,9	14,1	16,4	3,5
Нарынский район	100	4,2	10,1	12,6	12,2	10,9	16,4	12,8	17,1	3,7
Ошская область										
Алайский район	100	3,4	10,6	12,7	12,3	9,7	13,7	13,0	18,1	6,5
с. Гульча (РЦ)	100	3,8	12,4	13,0	10,2	7,5	11,6	14,6	21,3	5,6
Араванский район	100	2,6	7,8	12,0	15,8	12,3	15,8	10,4	15,9	7,4
с. Араван (РЦ)	100	2,4	8,6	12,0	14,7	11,5	15,6	9,9	16,1	9,2
Кара-Кулжинский район	100	1,6	4,2	7,5	10,9	9,7	16,0	18,4	25,4	6,3
с. Кара-Кульджа (РЦ)	100	4,6	7,2	7,1	11,7	6,9	10,8	14,5	30,5	6,7
Кара-Сууский район	100	4,1	10,8	13,7	15,6	11,1	13,7	8,4	15,4	7,2
г. Кара-Суу (РЦ)	100	6,4	17,0	18,4	18,1	9,8	10,8	6,5	8,8	4,2
Ноокатский район	100	0,6	2,3	4,1	7,3	6,7	15,4	11,9	31,4	20,3
г. Ноокат (РЦ)	100	0,4	1,2	2,5	8,1	3,3	10,8	6,0	20,9	46,8
Узгенский район	100	3,0	9,3	14,2	15,6	13,2	16,6	10,9	13,2	4,0
г. Узген (РЦ)	100	4,0	11,4	15,0	14,9	9,7	12,6	8,1	14,9	9,4
Чон-Алайский район	100	1,5	6,9	8,7	10,2	12,9	16,2	15,0	21,6	7,0
с. Дароот-Коргон (РЦ)	100	1,1	6,6	7,3	11,5	11,1	12,5	15,0	25,7	9,2
Таласская область										
г. Талас	100	3,7	6,7	14,8	14,6	13,1	14,6	12,2	15,7	4,6
Бакай-Атинский район	100	0,9	5,0	9,3	11,7	18,9	22,1	14,7	12,6	4,8
с. Бакай-Ата (РЦ)	100	1,2	5,5	10,9	12,0	25,7	27,4	12,7	3,9	0,7
Кара-Бууринский район	100	1,8	6,2	12,3	11,5	12,2	14,2	14,0	17,7	10,1
с. Кызыл-Адыр (РЦ)	100	1,6	6,0	13,0	10,7	14,7	13,5	14,4	16,4	9,7

	Число домохозяйств	в том числе проживающие в помещениях с размером общей площади, кв. м.								
		до 20	20-29	30-39	40-49	50-59	60-69	70-79	80-99	100 и более
Манасский район	100	0,2	1,1	4,6	8,8	10,0	13,1	10,5	29,2	22,5
с. Покровка (РЦ)	100	0,1	2,3	9,6	15,4	13,1	12,6	8,8	23,7	14,4
Таласский район	100	0,2	1,7	4,8	8,4	7,1	7,4	9,0	30,8	30,6
с. Манас (РЦ)	100	0,1	1,9	6,5	7,0	7,2	3,0	6,4	33,6	34,3
Чуйская область										
г. Токмок	100	0,4	2,1	9,1	20,2	14,3	20,8	9,7	15,3	8,1
Аламудунский район	100	1,6	5,1	11,2	18,3	16,2	15,4	10,7	13,4	8,1
с. Лебединовка (РЦ)	100	1,7	4,8	9,4	20,7	17,8	17,3	8,7	11,0	8,6
Жайылский район	100	0,7	5,3	12,6	25,2	18,0	15,2	8,2	10,7	4,1
г. Кара-Балта (РЦ)	100	0,4	5,8	13,6	31,6	21,0	14,4	5,5	5,5	2,2
Кеминский район	100	0,3	1,5	4,3	10,1	11,8	14,0	13,7	24,0	20,3
пгт Кемин (РЦ)	100	0,4	1,7	5,0	14,2	15,4	16,4	16,6	21,0	9,3
Московский район	100	1,4	6,4	13,1	19,4	16,8	14,8	10,1	12,8	5,2
с. Беловодское (РЦ)	100	1,2	5,8	14,9	22,8	19,1	12,9	8,6	10,5	4,2
Панфиловский район	100	0,3	2,0	7,0	14,3	15,1	16,1	12,0	19,4	13,8
пгт Каинды (РЦ)	100	0,1	1,9	10,5	20,0	19,8	17,5	10,7	12,3	7,2
Сокулукский район	100	0,9	4,7	11,5	20,2	16,3	14,7	9,9	13,8	8,0
с. Сокулук (РЦ)	100	0,6	3,4	11,4	20,9	21,3	16,6	10,4	10,2	5,2
Чуйский район	100	0,7	3,6	8,1	15,7	11,0	15,0	11,6	21,5	12,8
Ысык-Атинский район	100	0,3	2,9	9,8	19,0	18,0	14,5	9,7	16,2	9,6
г. Кант (РЦ)	100	0,4	3,8	15,9	31,0	26,3	7,8	4,7	6,5	3,6
г. Бишкек										
Ленинский район	100	4,7	8,6	19,2	21,5	13,5	11,1	7,5	7,9	6,0
Октябрьский район	100	5,7	8,8	20,1	13,0	25,2	18,7	1,6	3,9	3,0
Первомайский район	100	8,4	10,8	14,0	22,0	14,0	11,4	5,9	7,9	5,6
Свердловский район	100	5,0	10,4	17,5	19,4	13,6	18,5	5,6	6,1	3,9

	Число домохозяйств	в том числе проживающие в помещениях с размером жилой площади, кв. м.								
		до 20	20-29	30-39	40-49	50-59	60-69	70-79	80-99	100 и более
Манасский район	100	2,9	9,1	14,0	16,8	11,5	13,5	13,7	14,0	4,5
с. Покровка (РЦ)	100	5,3	15,9	21,5	12,9	10,1	12,2	8,5	9,8	3,8
Таласский район	100	2,7	8,6	11,3	10,6	12,6	19,4	14,7	14,3	5,8
с. Манас (РЦ)	100	2,8	10,7	7,1	8,6	8,1	18,6	18,0	20,6	5,5
Чуйская область										
г. Токмок	100	8,9	16,9	22,0	21,7	9,3	8,0	5,5	5,9	1,8
Аламудунский район	100	8,0	16,4	22,4	21,3	12,3	8,3	4,9	4,4	2,0
с. Лебединовка (РЦ)	100	9,2	17,8	27,1	19,6	9,1	7,1	4,2	4,1	1,8
Жайылский район	100	7,0	17,3	27,9	19,7	11,8	7,4	4,4	3,7	0,8
г. Кара-Балга (РЦ)	100	8,7	19,5	34,2	19,5	9,5	4,4	2,0	1,8	0,4
Кеминский район	100	1,9	7,6	13,2	16,8	15,7	14,8	10,8	13,9	5,3
пгт Кемин (РЦ)	100	2,4	13,1	21,1	18,0	16,6	13,3	7,2	6,7	1,6
Московский район	100	7,0	19,7	24,8	19,5	11,0	7,9	4,8	4,3	1,0
с. Беловодское (РЦ)	100	6,6	22,7	27,4	18,8	9,5	7,4	3,7	3,0	0,9
Панфиловский район	100	3,5	11,6	16,7	19,2	16,1	12,7	7,6	9,6	3,0
пгт Каинды (РЦ)	100	4,8	16,5	22,4	20,4	14,9	10,0	5,0	4,8	1,2
Сокулукский район	100	7,1	17,1	23,8	20,8	11,8	8,4	4,7	4,7	1,6
с. Сокулук (РЦ)	100	5,9	16,9	27,1	22,4	12,8	7,3	3,7	3,1	0,8
Чуйский район	100	5,2	14,0	19,6	20,3	12,4	9,9	7,4	8,6	2,6
Ысык-Атинский район	100	6,9	9,9	24,1	24,7	12,5	9,6	5,4	5,3	1,6
г. Кант	100	14,1	8,2	33,1	29,4	5,8	4,5	2,3	1,9	0,7
г. Бишкек										
Ленинский район	100	23,5	16,0	22,8	17,8	6,7	5,6	2,6	3,0	2,0
Октябрьский район	100	30,8	9,8	21,7	29,6	1,8	2,9	0,9	1,3	1,2
Первомайский район	100	22,0	19,4	21,0	17,6	7,4	4,9	2,9	2,7	2,1
Свердловский район	100	24,2	16,8	21,7	21,2	6,5	4,3	2,2	2,0	1,1

6.4. Население по размеру общей и жилой площади жилых помещений, занимаемых под постоянное проживание⁶

	Все население, человек	в том числе проживающие в помещениях с размером общей площади на одного человека, кв. м.							Всего общей площади, кв. м.	Средний размер общей площади на одного человека, кв. м.	
		до 5	5-6	7-8	9-10	11-12	13-14	15-19			20 и более
Баткенская область											
г. Баткен	19 088	140	594	1 405	2 088	2 430	2 858	5 319	4 254	307 060	16,1
г. Баткен (без сел)	12 805	117	481	911	1 478	1 612	1 840	3 396	2 970	207 938	16,2
г. Кызыл-Кыя	43 239	1 121	3 444	5 396	6 558	5 805	5 480	7 947	7 488	625 684	14,5
г. Кызыл-Кыя (без сел)	30 836	1 017	2 492	4 184	4 949	4 270	3 601	4 829	5 494	444 692	14,4
г. Сулюкта	20 469	527	1 980	3 318	3 563	3 040	2 422	3 813	1 806	250 613	12,2
г. Сулюкта (без сел, пгт)	13 233	489	1 612	2 486	2 490	1 849	1 479	1 989	839	149 504	11,3
Баткенский район	68 430	643	3 544	6 853	9 327	10 348	10 783	17 072	9 860	971 972	14,2
Кадамжайский район	156 424	3 121	7 528	14 293	19 801	22 249	24 113	39 821	25 498	2 287 484	14,6
с. Пульгон (РЦ)	2 416	27	117	146	277	334	396	669	450	37 626	15,6
Лейлекский район	115 911	1 772	6 053	11 699	13 919	16 508	17 039	30 339	18 582	1 689 884	14,6
г. Исфана (РЦ, без сел)	17 808	211	768	1 509	1 923	2 623	2 379	4 909	3 486	272 368	15,3
Джалал-Абадская область											
г. Джалал-Абад	94 263	6 273	8 516	12 316	13 064	12 031	9 857	14 846	17 360	1 335 163	14,2
г. Джалал-Абад (без сел)	86 105	6 071	7 961	11 474	11 881	10 763	8 981	13 081	15 893	1 218 196	14,1
г. Кара-Куль	22 290	554	1 819	3 294	3 675	3 412	2 164	3 553	3 819	310 702	13,9
г. Кара-Куль (без пгт, сел)	18 710	462	1 538	2 870	3 088	2 966	1 921	2 814	3 051	256 480	13,7
г. Майлуу-Суу	22 461	225	837	2 322	3 028	3 042	3 440	4 446	5 121	362 600	16,1
г. Майлуу-Суу (без пгт, поселков)	16 612	134	584	1 633	2 203	2 099	2 601	3 267	4 091	277 603	16,7
г. Таш-Кумыр	34 158	1 139	3 166	5 103	5 795	4 895	3 583	5 289	5 188	455 559	13,3
г. Таш-Кумыр (без пгт, сел)	19 000	361	1 612	2 821	3 392	2 777	1 915	2 997	3 125	263 744	13,9
Аксы́йский район	112 325	1 715	8 632	12 765	15 373	16 081	15 239	21 702	20 818	1 611 211	14,3
г. Кербен (без сел) (РЦ)	13 871	111	467	1 231	1 341	1 783	1 732	3 062	4 144	241 096	17,4
Ала-Букинский район	87 222	803	3 276	5 683	8 380	10 415	11 758	23 428	23 479	1 464 826	16,8
с. Ала-Бука (РЦ)	10 682	144	402	882	1 061	1 236	1 393	2 473	3 091	181 706	17,0
Базар-Коргонский район	142 126	2 080	8 155	14 300	18 270	19 721	19 546	34 171	25 883	2 093 679	14,7
с. Базар-Коргон (РЦ)	33 000	434	1 800	3 161	4 295	4 528	4 385	8 036	6 361	490 655	14,9
Ноокенский район	116 065	1 623	6 896	13 805	16 257	16 538	14 842	24 471	21 633	1 685 909	14,5
с. Массы (РЦ)	13 666	215	820	1 775	1 992	1 769	1 631	2 870	2 594	198 567	14,5
Сузакский район	239 669	8 191	21 317	31 901	35 031	32 387	27 935	44 478	38 429	3 254 480	13,6
с. Сузак (РЦ)	23 568	227	1 196	2 409	3 179	3 382	3 114	4 810	5 251	357 743	15,2
Тогуз-Тороуский район	22 126	992	2 440	3 505	3 406	3 121	2 344	3 324	2 994	282 080	12,7
с. Казарман (РЦ)	9 477	238	721	1 270	1 401	1 596	979	1 643	1 629	132 733	14,0
Токтогульский район	85 984	2 250	8 842	12 188	14 005	11 700	10 866	14 429	11 704	1 127 964	13,1
пгт Токтогул	16 391	448	1 069	1 574	2 233	2 010	1 926	3 454	3 677	252 460	15,4
Чаткальский район	22 127	217	1 060	2 369	2 971	3 191	2 967	4 877	4 475	331 856	15,0
с. Каныш-Кыя (РЦ)	3 755	24	123	272	413	473	461	1 063	926	60 259	16,0

	Все население, человек	в том числе проживающие в помещениях с размером жилой площади на одного человека, кв. м.							Всего жилой площади, кв. м.	Средний размер жилой площади на одного человека, кв. м.	
		до 5	5-6	7-8	9-10	11-12	13-14	15-19			20 и более
Баткенская область											
г. Баткен	19 088	703	1 922	3 143	3 020	2 883	2 471	3 360	1 586	230 790	12,1
г. Баткен (без сел)	12 805	636	1 289	2 076	1 988	1 879	1 460	2 314	1 163	155 646	12,2
г. Кызыл-Кыя	43 239	4 436	8 168	8 794	6 589	4 378	3 380	4 216	3 278	447 579	10,4
г. Кызыл-Кыя (без сел)	30 836	3 483	6 351	6 182	4 889	2 645	2 024	2 671	2 591	315 700	10,2
г. Сулюкта	20 469	2 968	4 919	4 348	2 907	2 173	1 371	1 273	510	173 947	8,5
г. Сулюкта (без сел, пгт)	13 233	2 602	3 719	2 758	1 638	1 200	556	533	227	100 638	7,6
Баткенский район	68 430	4 879	9 955	14 919	10 781	9 315	7 496	8 007	3 078	709 703	10,4
Кадамжайский район	156 424	11 457	22 481	32 079	26 124	22 844	15 854	17 415	8 170	1 637 539	10,5
с. Пульгон (РЦ)	2 416	111	241	486	406	446	268	296	162	27 748	11,5
Лейлекский район	115 911	6 917	16 430	22 395	19 625	16 305	13 283	14 496	6 460	1 243 948	10,7
г. Исфана (РЦ, без сел)	17 808	1 126	2 992	3 442	3 051	2 063	1 819	2 348	967	187 224	10,5
Джалал-Абадская область											
г. Джалал-Абад	94 263	16 069	18 329	16 785	13 595	8 081	6 385	7 572	7 447	921 704	9,8
г. Джалал-Абад (без сел)	86 105	14 567	16 316	15 083	12 466	7 298	5 969	7 204	7 202	855 895	9,9
г. Кара-Куль	22 290	2 700	5 073	4 360	3 194	2 071	1 442	1 866	1 584	219 475	9,8
г. Кара-Куль (без пгт, сел)	18 710	2 264	4 482	3 823	2 736	1 674	1 205	1 334	1 192	177 705	9,5
г. Майлуу-Суу	22 461	1 370	3 850	4 688	4 190	2 401	1 856	2 169	1 937	243 212	10,8
г. Майлуу-Суу (без пгт, поселков)	16 612	955	2 790	3 541	3 255	1 656	1 267	1 629	1 519	182 499	11,0
г. Таш-Кумыр	34 158	4 188	6 869	6 872	5 719	2 895	2 517	2 945	2 153	332 377	9,7
г. Таш-Кумыр (без пгт, сел)	19 000	1 769	4 029	4 035	3 279	1 515	1 396	1 690	1 287	191 312	10,1
Аксыйский район	112 325	14 104	23 146	21 084	18 470	12 049	8 604	9 147	5 721	1 065 288	9,5
г. Кербен (без сел) (РЦ)	13 871	1 020	2 320	2 516	2 220	1 585	1 322	1 509	1 379	155 127	11,2
Ала-Букинский район	87 222	7 969	12 132	14 523	13 592	11 006	8 946	11 433	7 621	968 628	11,1
с. Ала-Бука (РЦ)	10 682	899	1 370	1 650	1 557	1 409	1 049	1 528	1 220	125 086	11,7
Базар-Коргонский район	142 126	15 175	27 171	28 928	24 503	17 191	11 081	11 812	6 265	1 353 402	9,5
с. Базар-Коргон (РЦ)	33 000	3 673	7 198	7 004	5 220	3 824	2 372	2 557	1 152	299 892	9,1
Ноокенский район	116 065	11 648	20 978	23 669	19 288	13 129	9 992	10 716	6 645	1 150 380	9,9
с. Массы (РЦ)	13 666	1 246	2 381	2 417	2 073	1 648	1 214	1 568	1 119	144 988	10,6
Сузакский район	239 669	40 599	51 947	46 628	34 332	23 164	15 575	16 970	10 454	2 120 161	8,8
с. Сузак (РЦ)	23 568	1 676	3 612	4 723	4 074	2 817	2 244	2 670	1 752	250 885	10,6
Тогуз-Тороуский район	22 126	3 657	5 007	4 211	3 161	1 936	1 336	1 561	1 257	200 635	9,1
с. Казарман (РЦ)	9 477	1 108	1 978	1 989	1 502	715	628	841	716	92 638	9,8
Токтогульский район	85 984	10 864	15 997	16 221	13 525	9 802	7 007	7 560	5 008	839 156	9,8
пгт Токтогул	16 391	1 590	2 079	2 830	2 610	2 063	1 490	2 084	1 645	185 481	11,3
Чаткальский район	22 127	1 977	4 482	4 675	3 863	2 515	1 868	1 764	983	211 545	9,6
с. Каныш-Кыя (РЦ)	3 755	258	578	718	733	554	427	350	137	37 598	10,0

	Все население, человек	в том числе проживающие в помещениях с размером общей площади на одного человека, кв. м.								Всего общей площади, кв. м.	Средний размер общей площади на одного человека, кв. м.
		до 5	5-6	7-8	9-10	11-12	13-14	15-19	20 и более		
Иссык-Кульская область											
г. Каракол	64 770	975	3 085	5 769	8 754	7 729	8 719	13 511	16 228	1 058 668	16,3
г. Каракол (без пгт)	61 859	919	2 920	5 500	8 398	7 564	8 442	12 961	15 155	1 003 047	16,2
г. Балыкчы	42 291	267	1 311	3 540	4 628	5 191	5 073	10 024	12 257	742 268	17,6
г. Балыкчы (без пгт)	41 796	260	1 302	3 446	4 537	5 096	5 028	9 936	12 191	735 824	17,6
Ак-Суйский район	63 103	1 720	6 332	9 347	9 933	8 939	7 671	10 741	8 420	828 601	13,1
с. Теплоключенка (РЦ)	10 467	361	1 020	1 562	1 290	1 463	1 303	1 693	1 775	146 631	14,0
Жети-Огузский район	81 848	1 780	6 306	9 392	10 533	9 497	10 663	16 955	16 722	1 233 379	15,1
с. Кызыл-Суу (РЦ)	12 138	159	777	1 450	1 605	1 478	1 509	2 249	2 911	192 464	15,9
Иссык-Кульский район	74 312	2 019	5 319	7 938	8 818	9 363	8 510	14 244	18 101	1 196 610	16,1
г. Чолпон-Ата (РЦ)	10 072	607	557	1 007	1 116	1 188	983	1 595	3 019	178 301	17,7
Тонский район	48 895	637	2 442	4 400	5 737	5 470	6 157	10 870	13 182	827 322	16,9
с. Боконбаево (РЦ)	10 604	152	400	924	1 031	950	1 216	2 367	3 564	194 618	18,4
Тюпский район	58 604	1 473	6 088	8 656	9 267	8 270	7 752	9 144	7 954	765 898	13,1
с. Тюп (РЦ)	9 815	267	947	1 193	1 473	1 225	1 180	1 675	1 855	141 319	14,4
Нарынская область											
г. Нарын	34 136	870	2 302	4 045	3 983	4 243	3 940	6 838	7 915	522 573	15,3
Ак-Талинский район	30 620	478	1 991	3 334	3 675	3 699	3 972	6 860	6 611	469 212	15,3
с. Бастово (РЦ)	8 343	258	727	960	943	995	934	1 595	1 931	126 226	15,1
Ат-Башынский район	49 178	1 195	3 846	6 226	6 643	6 632	6 083	9 172	9 381	702 447	14,3
с. Ат-Башы (РЦ)	10 764	258	667	1 041	1 097	1 340	1 252	2 114	2 995	176 384	16,4
Жумгалский район	40 686	867	3 093	4 859	5 747	5 568	5 244	7 836	7 472	581 925	14,3
с. Чаек (РЦ)	6 994	98	512	637	874	926	929	1 372	1 646	107 435	15,4
Кочкорский район	58 094	635	2 779	5 341	6 491	6 919	8 275	13 109	14 545	940 261	16,2
с. Кочкорка (РЦ)	9 833	42	305	631	817	1 104	1 301	2 378	3 255	180 307	18,3
Нарынский район	43 673	1 091	3 414	5 600	6 030	5 582	6 085	8 447	7 424	610 329	14,0
Ошская область											
Алайский район	70 721	1 368	4 539	8 008	9 283	9 308	8 832	14 700	14 683	1 050 359	14,9
с. Гульча (РЦ)	11 247	156	620	1 295	1 448	1 316	1 301	2 060	3 051	185 180	16,5
Араванский район	105 561	1 312	5 173	9 463	13 806	13 846	14 168	24 638	23 155	1 624 534	15,4
с. Араван (РЦ)	26 391	135	754	1 626	2 893	3 133	3 613	6 770	7 467	446 048	16,9
Кара-Кулжинский район	86 671	1 223	5 550	10 247	11 628	12 877	10 503	18 999	15 644	1 259 570	14,5
с. Кара-Кульджа (РЦ)	11 223	218	593	891	1 290	1 326	1 251	2 501	3 153	185 257	16,5
Кара-Сууский район	346 802	8 338	24 469	40 852	48 422	46 107	40 999	69 035	68 580	5 063 903	14,6
г. Кара-Суу (РЦ)	20 608	485	1 581	2 879	3 518	3 064	2 461	3 336	3 284	282 229	13,7
Ноокатский район	234 970	890	5 433	12 741	19 586	26 580	28 392	63 590	77 758	4 194 875	17,9
г. Ноокат (РЦ)	14 371	43	347	714	1 181	1 324	1 308	3 188	6 266	295 817	20,6
Узгенский район	226 355	5 555	19 022	29 644	33 441	34 098	29 522	41 431	33 642	3 047 491	13,5
г. Узген (РЦ)	48 851	1 286	3 404	5 726	7 316	6 648	6 387	9 573	8 511	686 217	14,0

	Все население, человек	в том числе проживающие в помещениях с размером жилой площади на одного человека, кв. м.								Всего жилой площади, кв. м.	Средний размер жилой площади на одного человека, кв. м.
		до 5	5-6	7-8	9-10	11-12	13-14	15-19	20 и более		
Иссык-Кульская область											
г. Каракол	64 770	5 422	10 400	12 373	11 098	5 954	5 272	7 081	7 170	729 114	11,3
г. Каракол (без пгт)	61 859	5 119	10 021	11 920	10 638	5 742	5 054	6 648	6 717	692 553	11,2
г. Балыкчы	42 291	2 823	5 643	7 238	6 485	4 427	4 337	5 804	5 534	522 311	12,4
г. Балыкчы (без пгт)	41 796	2 774	5 543	7 071	6 422	4 388	4 305	5 777	5 516	517 934	12,4
Ак-Суйский район	63 103	9 628	12 403	12 444	9 497	6 088	4 605	5 018	3 420	588 570	9,3
с. Теплоключенка (РЦ)	10 467	1 732	1 847	1 869	1 496	1 065	688	936	834	103 400	9,9
Жети-Огузский район	81 848	9 261	13 738	13 895	12 612	9 153	7 586	8 653	6 950	874 213	10,7
с. Кызыл-Суу (РЦ)	12 138	965	1 932	2 065	1 779	1 464	1 140	1 378	1 415	140 860	11,6
Иссык-Кульский район	74 312	8 412	11 337	12 222	11 132	7 659	6 525	8 520	8 505	851 343	11,5
г. Чолпон-Ата (РЦ)	10 072	1 427	1 609	1 637	1 341	729	784	1 008	1 537	120 446	12,0
Тонский район	48 895	4 403	6 074	7 332	7 199	5 782	5 159	6 712	6 234	601 647	12,3
с. Боконбаево (РЦ)	10 604	820	1 209	1 334	1 359	1 087	1 192	1 767	1 836	144 981	13,7
Тюпский район	58 604	10 438	11 967	11 112	8 996	5 195	3 751	4 154	2 991	527 754	9,0
с. Тюп (РЦ)	9 815	2 051	1 586	1 780	1 325	742	652	931	748	94 565	9,6
Нарынская область											
г. Нарын	34 136	3 958	5 589	5 657	4 940	3 899	2 977	3 947	3 169	367 060	10,8
Ак-Талинский район	30 620	2 803	4 824	5 097	4 974	3 835	3 062	3 438	2 587	334 502	10,9
с. Баетово (РЦ)	8 343	1 004	1 337	1 444	1 285	1 035	624	922	692	88 044	10,6
Ат-Башынский район	49 178	5 838	8 657	8 765	7 661	5 301	4 360	5 189	3 407	500 385	10,2
с. Ат-Башы (РЦ)	10 764	1 007	1 611	1 659	1 733	1 203	1 107	1 310	1 134	122 355	11,4
Жумгалский район	40 686	4 494	7 173	7 467	6 319	4 794	3 572	4 140	2 727	413 471	10,2
с. Чаек (РЦ)	6 994	688	984	1 261	1 030	808	724	888	611	76 744	11,0
Кочкорский район	58 094	4 461	8 117	9 005	8 782	7 369	6 392	7 942	6 026	677 179	11,7
с. Кочкорка (РЦ)	9 833	618	1 065	1 458	1 252	1 423	1 058	1 600	1 359	125 814	12,8
Нарынский район	43 673	4 210	6 759	7 343	7 293	5 535	4 412	4 866	3 255	465 551	10,7
Ошская область											
Алайский район	70 721	5 227	10 576	12 669	11 969	8 676	7 097	8 696	5 811	779 499	11,0
с. Гульча (РЦ)	11 247	785	1 614	1 834	1 555	1 273	1 131	1 579	1 476	139 095	12,4
Араванский район	105 561	5 840	13 925	18 923	18 458	14 903	11 316	13 783	8 413	1 184 371	11,2
с. Араван (РЦ)	26 391	819	2 540	3 949	4 600	4 278	3 182	4 245	2 778	324 108	12,3
Кара-Кулжинский район	86 671	7 503	13 762	16 163	14 208	11 392	8 166	9 395	6 082	917 047	10,6
с. Кара-Кульджа (РЦ)	11 223	856	1 334	1 766	1 581	1 472	1 176	1 805	1 233	135 681	12,1
Кара-Сууский район	346 802	35 648	64 479	66 988	55 974	38 262	29 532	33 291	22 628	3 496 867	10,1
г. Кара-Суу (РЦ)	20 608	1 757	4 305	4 508	3 371	2 012	1 623	1 797	1 235	202 016	9,8
Ноокатский район	234 970	6 523	20 098	31 680	38 088	34 390	31 170	42 011	31 010	3 060 521	13,0
г. Ноокат (РЦ)	14 371	301	918	1 532	1 932	1 856	1 554	2 574	3 704	225 486	15,7
Узгенский район	226 355	30 294	45 567	45 390	36 649	24 621	16 399	17 506	9 929	2 093 827	9,3
г. Узген (РЦ)	48 851	4 714	8 552	9 454	8 219	6 008	4 286	4 662	2 956	489 876	10,0

	Все население, человек	в том числе проживающие в помещениях с размером общей площади на одного человека, кв. м.								Всего общей площади, кв. м.	Средний размер общей площади на одного человека, кв. м.
		до 5	5-6	7-8	9-10	11-12	13-14	15-19	20 и более		
Чон-Алайский район	24 926	231	776	1 470	2 756	3 430	3 454	6 517	6 292	402 924	16,2
с. Дароот-Коргон (РЦ)	4 685	15	167	245	525	574	646	1 192	1 321	78 338	16,7
Таласская область											
г. Талас	32 041	221	590	1 632	2 443	3 196	3 774	8 291	11 894	628 942	19,6
Бакай-Атинский район	43 620	144	1 040	2 545	4 003	5 207	6 314	11 407	12 960	754 436	17,3
с. Бакай-Ата (РЦ)	6 712	40	123	441	725	890	1 186	1 739	1 568	107 198	16,0
Кара-Бууринский район	57 730	480	2 494	4 958	7 130	6 802	8 393	14 136	13 337	918 253	15,9
с. Кызыл-Адыр (РЦ)	10 651	32	309	632	1 090	957	1 477	2 475	3 679	201 022	18,9
Манасский район	32 832	548	2 043	3 915	4 616	4 110	4 476	6 921	6 203	475 798	14,5
с. Покровка (РЦ)	7 389	169	567	1 046	1 047	915	920	1 390	1 335	105 440	14,3
Таласский район	58 513	489	2 201	4 941	6 687	7 018	7 854	14 323	15 000	958 681	16,4
с. Манас (РЦ)	4 174	34	177	367	428	354	595	1 219	1 000	68 591	16,4
Чуйская область											
г. Токмок	52 158	219	1 030	2 839	4 802	6 114	4 310	11 314	21 530	1 123 012	21,5
Аламудунский район	142 968	4 562	11 398	16 650	17 667	18 273	15 433	25 161	33 824	2 274 814	15,9
с. Лебединовка (РЦ)	19 904	527	1 353	1 783	2 190	2 675	2 076	3 888	5 412	335 703	16,9
Жайылский район	92 151	2 100	6 521	10 594	11 852	11 892	10 092	16 330	22 770	1 492 976	16,2
г. Кара-Балта (РЦ)	37 816	459	1 757	3 054	3 885	4 623	3 860	7 428	12 750	712 783	18,8
Кеминский район	43 555	362	1 074	2 285	3 872	4 594	5 123	10 323	15 922	860 270	19,8
пгт Кемин (РЦ)	7 712	233	689	970	1 205	883	856	1 216	1 660	115 036	14,9
Московский район	81 830	3 317	7 254	10 857	11 250	10 038	9 053	13 673	16 388	1 195 898	14,6
с. Беловодское (РЦ)	20 014	806	1 295	2 112	2 353	2 317	1 906	3 568	5 657	338 435	16,9
Панфиловский район	41 348	624	1 772	3 691	4 688	4 827	5 108	8 881	11 757	718 725	17,4
пгт Каинды (РЦ)	7 526	60	158	486	629	802	926	1 629	2 836	151 762	20,2
Сокулукский район	153 147	4 598	12 880	18 788	19 817	18 538	16 621	26 716	35 189	2 417 146	15,8
с. Сокулук (РЦ)	24 294	526	1 562	2 478	2 842	3 062	2 722	4 835	6 267	403 033	16,6
Чуйский район	46 270	1 177	3 519	5 272	5 702	5 546	5 727	9 207	10 120	718 042	15,5
Ысык-Атинский район	129 677	2 386	7 590	14 314	18 337	15 269	17 249	23 871	30 661	2 054 645	15,8
г. Кант (РЦ)	21 558	237	734	1 789	2 871	2 055	3 477	3 948	6 447	377 731	17,5
г. Бишкек											
Ленинский район	206 622	9 786	20 265	27 241	25 696	25 752	18 569	36 092	43 221	3 096 948	15,0
Октябрьский район	234 092	14 071	26 926	32 563	35 788	32 142	17 099	38 886	36 617	3 116 984	13,3
Первомайский район	165 595	11 574	17 654	20 712	19 035	18 070	15 600	24 761	38 189	2 566 041	15,5
Свердловский район	210 489	14 307	24 072	29 203	29 364	26 196	15 882	32 698	38 767	2 920 066	13,9

	Все население, человек	в том числе проживающие в помещениях с размером жилой площади на одного человека, кв. м.								Всего жилой площади, кв. м.	Средний размер жилой площади на одного человека, кв. м.
		до 5	5-6	7-8	9-10	11-12	13-14	15-19	20 и более		
Чон-Алайский район	24 926	1 170	3 061	4 806	4 588	3 865	2 710	3 148	1 578	272 323	10,9
с. Дароот-Коргон (РЦ)	4 685	202	566	788	828	749	477	744	331	53 047	11,3
Таласская область											
г. Талас	32 041	962	2 372	3 647	4 467	4 094	3 942	6 386	6 171	469 631	14,7
Бакай-Атинский район	43 620	1 641	4 493	7 471	8 504	6 604	5 390	5 638	3 879	512 587	11,8
с. Бакай-Ата (РЦ)	6 712	214	778	1 180	1 432	1 055	862	732	459	75 106	11,2
Кара-Бууринский район	57 730	3 422	7 454	9 459	9 853	7 297	6 746	7 805	5 694	673 605	11,7
с. Кызыл-Адыр (РЦ)	10 651	344	903	1 384	1 643	1 360	1 401	1 795	1 821	150 045	14,1
Манасский район	32 832	3 250	5 841	6 002	5 183	3 848	3 133	3 526	2 049	335 598	10,2
с. Покровка (РЦ)	7 389	859	1 449	1 446	1 048	660	684	726	517	74 302	10,1
Таласский район	58 513	3 500	7 884	9 944	10 005	8 029	6 500	7 374	5 277	668 043	11,4
с. Манас (РЦ)	4 174	279	531	580	636	624	559	568	397	49 646	11,9
Чуйская область											
г. Токмок	52 158	2 063	5 915	7 764	8 262	4 100	5 465	7 493	11 096	767 100	14,7
Аламудунский район	142 968	16 515	23 389	24 792	21 869	13 623	11 765	15 125	15 890	1 616 115	11,3
с. Лебединовка (РЦ)	19 904	2 107	2 916	3 538	3 245	1 712	1 707	2 348	2 331	228 233	11,5
Жайылский район	92 151	7 986	13 911	15 713	14 249	9 503	7 916	11 405	11 468	1 098 887	11,9
г. Кара-Балта (РЦ)	37 816	2 057	4 335	5 707	6 124	3 633	3 542	5 859	6 559	513 712	13,6
Кеминский район	43 555	1 609	3 715	5 558	6 480	5 232	4 921	7 385	8 655	639 073	14,7
пгт Кемин (РЦ)	7 712	233	689	970	1 205	883	856	1 216	1 660	115 036	14,9
Московский район	81 830	9 952	14 455	15 037	12 200	7 888	6 492	8 073	7 733	869 120	10,6
с. Беловодское (РЦ)	20 014	1 847	2 909	3 368	2 842	1 963	1 680	2 509	2 896	245 363	12,3
Панфиловский район	41 348	2 588	5 151	6 687	6 167	4 882	4 213	5 952	5 708	523 921	12,7
пгт Каинды (РЦ)	7 526	262	716	1 073	1 014	891	787	1 285	1 498	109 571	14,6
Сокулукский район	153 147	18 508	26 031	27 099	22 140	14 908	12 259	15 627	16 575	1 711 214	11,2
с. Сокулук (РЦ)	24 294	526	1 562	2 478	2 842	3 062	2 722	4 835	6 267	403 033	16,6
Чуйский район	46 270	5 745	7 417	8 021	6 780	5 122	4 136	4 542	4 507	504 880	10,9
Ысык-Атинский район	129 677	10 763	20 564	23 786	22 583	12 909	11 501	14 159	13 412	1 458 090	11,2
г. Кант (РЦ)	21 558	1 003	2 539	3 566	4 577	1 487	2 175	2 943	3 268	275 102	12,8
г. Бишкек											
Ленинский район	206 622	33 707	40 818	31 688	30 255	17 667	12 060	21 198	19 229	2 131 182	10,3
Октябрьский район	234 092	45 894	53 931	36 392	36 127	18 479	14 193	14 660	14 416	2 095 992	9,0
Первомайский район	165 595	26 960	30 983	25 629	23 269	12 526	11 559	16 085	18 584	1 808 642	10,9
Свердловский район	210 489	42 815	42 203	35 374	29 372	14 738	13 117	16 578	16 292	1 998 491	9,5

6.5. Структура населения по размеру общей и жилой площади жилых помещений, занимаемых под постоянное проживание⁶

(в процентах к итогу)

	Всего	в том числе проживающие в помещениях с размером общей площади на одного человека, кв. м.							
		до 5	5-6	7-8	9-10	11-12	13-14	15-19	20 и более
Баткенская область									
г. Баткен	100	1,7	3,1	7,3	10,8	12,6	14,8	27,6	22,0
г. Баткен (без сел)	100	2,4	3,8	7,0	11,4	12,4	14,1	26,1	22,8
г. Кызыл-Кыя	100	3,6	7,9	12,4	15,0	13,3	12,5	18,2	17,1
г. Кызыл-Кыя (без сел)	100	4,7	8,0	13,4	15,8	13,6	11,5	15,4	17,6
г. Сулюкта	100	3,0	9,7	16,1	17,3	14,8	11,8	18,5	8,8
г. Сулюкта (без сел, пгт)	100	4,3	12,1	18,7	18,7	13,9	11,1	14,9	6,3
Баткенский район	100	2,0	5,1	9,9	13,5	15,0	15,6	24,7	14,2
Кадамжайский район	100	2,0	4,8	9,1	12,7	14,2	15,4	25,4	16,3
с. Пульгон (РЦ)	100	1,1	4,8	6,0	11,5	13,8	16,4	27,7	18,6
Лейлекский район	100	2,1	5,2	10,0	11,9	14,2	14,6	26,0	15,9
г. Исфана (РЦ, без сел)	100	2,3	4,3	8,4	10,7	14,6	13,2	27,2	19,3
Джалал-Абадская область									
г. Джалал-Абад	100	8,1	8,9	12,9	13,6	12,6	10,3	15,5	18,1
г. Джалал-Абад (без сел)	100	8,6	9,1	13,1	13,6	12,3	10,3	14,9	18,1
г. Кара-Куль	100	3,0	8,1	14,7	16,4	15,3	9,7	15,9	17,0
г. Кара-Куль (без пгт, сел)	100	3,0	8,2	15,2	16,4	15,8	10,2	15,0	16,2
г. Майлуу-Суу	100	1,8	3,7	10,2	13,3	13,4	15,2	19,6	22,6
г. Майлуу-Суу (без пгт, поселков)	100	1,8	3,5	9,7	13,1	12,5	15,5	19,5	24,4
г. Таш-Кумыр	100	4,4	9,2	14,8	16,8	14,2	10,4	15,3	15,0
г. Таш-Кумыр (без пгт, сел)	100	3,4	8,3	14,7	17,6	14,4	9,9	15,5	16,2
Аксы́йский район	100	1,9	7,7	11,3	13,6	14,3	13,5	19,2	18,4
г. Кербен (РЦ, без сел)	100	1,7	3,4	8,9	9,5	12,7	12,4	21,8	29,5
Ала-Букинский район	100	1,1	3,8	6,5	9,6	11,9	13,5	26,8	26,9
с. Ала-Бука (РЦ)	100	2,1	3,7	8,2	9,9	11,5	12,9	23,0	28,7
Базар-Коргонский район	100	1,9	5,7	10,0	12,8	13,8	13,7	23,9	18,1
с. Базар-Коргон (РЦ)	100	1,8	5,4	9,5	13,0	13,6	13,2	24,2	19,2
Ноокенский район	100	2,1	5,9	11,8	13,9	14,1	12,7	20,9	18,5
с. Массы (РЦ)	100	3,1	5,9	12,8	14,4	12,8	11,8	20,7	18,7
Сузакский район	100	3,8	8,9	13,3	14,5	13,5	11,6	18,5	15,9
с. Сузак (РЦ)	100	2,9	5,0	10,0	13,2	14,1	12,9	20,0	21,8
Тогуз-Тороуский район	100	4,5	11,0	15,8	15,4	14,1	10,6	15,0	13,5
с. Казарман (РЦ)	100	2,5	7,6	13,4	14,8	16,8	10,4	17,3	17,2
Токтогульский район	100	2,9	10,3	14,2	16,2	13,6	12,6	16,7	13,6
пгт Токтогул	100	2,8	6,5	9,7	13,6	12,3	11,7	21,0	22,4
Чаткальский район	100	1,3	4,8	10,7	13,4	14,3	13,4	21,9	20,1
с. Каныш-Кыя (РЦ)	100	2,5	3,4	7,1	10,8	12,3	12,0	27,7	24,2

	Всего	в том числе проживающие в помещениях с размером жилой площади на одного человека, кв. м.							
		до 5	5-6	7-8	9-10	11-12	13-14	15-19	20 и более
Баткенская область									
г. Баткен	100	3,7	10,1	16,5	15,8	15,1	12,9	17,6	8,3
г. Баткен (без сел)	100	5,0	10,1	16,2	15,5	14,7	11,4	18,1	9,1
г. Кызыл-Кыя	100	10,3	18,9	20,3	15,2	10,1	7,8	9,8	7,6
г. Кызыл-Кыя (без сел)	100	11,3	20,6	20,0	15,9	8,6	6,6	8,7	8,4
г. Сулюкта	100	14,5	24,0	21,2	14,2	10,6	6,7	6,2	2,5
г. Сулюкта (без сел, пгт)	100	19,7	28,1	20,8	12,4	9,1	4,2	4,0	1,7
Баткенский район	100	7,1	14,5	21,8	15,8	13,6	11,0	11,7	4,5
Кадамжайский район	100	7,3	14,4	20,5	16,7	14,6	10,1	11,1	5,2
с. Пульгон (РЦ)	100	4,6	10,0	20,1	16,8	18,5	11,1	12,3	6,7
Лейлекский район	100	6,0	14,2	19,3	16,9	14,1	11,5	12,5	5,6
г. Исфана (РЦ, без сел)	100	6,3	16,8	19,3	17,1	11,6	10,2	13,2	5,4
Джалал-Абадская область									
г. Джалал-Абад	100	17,0	19,4	17,8	14,4	8,6	6,8	8,0	7,9
г. Джалал-Абад (без сел)	100	16,9	18,9	17,5	14,5	8,5	6,9	8,4	8,4
г. Кара-Куль	100	12,1	22,8	19,6	14,3	9,3	6,5	8,4	7,1
г. Кара-Куль (без пгт, сел)	100	12,1	24,0	20,4	14,6	8,9	6,4	7,1	6,4
г. Майлуу-Суу	100	6,1	17,1	20,9	18,7	10,7	8,3	9,7	8,6
г. Майлуу-Суу (без пгт, поселков)	100	5,7	16,8	21,3	19,6	10,0	7,6	9,8	9,1
г. Таш-Кумыр	100	12,3	20,1	20,1	16,7	8,5	7,4	8,6	6,3
г. Таш-Кумыр (без пгт, сел)	100	9,3	21,2	21,2	17,3	8,0	7,3	8,9	6,8
Аксыйский район	100	12,6	20,6	18,8	16,4	10,7	7,7	8,1	5,1
г. Кербен (РЦ, без сел)	100	7,4	16,7	18,1	16,0	11,4	9,5	10,9	9,9
Ала-Букинский район	100	9,1	13,9	16,7	15,6	12,6	10,3	13,1	8,7
с. Ала-Бука (РЦ)	100	8,4	12,8	15,4	14,6	13,2	9,8	14,3	11,4
Базар-Коргонский район	100	10,7	19,1	20,4	17,2	12,1	7,8	8,3	4,4
с. Базар-Коргон (РЦ)	100	11,1	21,8	21,2	15,8	11,6	7,2	7,7	3,5
Ноокенский район	100	10,0	18,1	20,4	16,6	11,3	8,6	9,2	5,7
с. Массы (РЦ)	100	9,1	17,4	17,7	15,2	12,1	8,9	11,5	8,2
Сузакский район	100	16,9	21,7	19,5	14,3	9,7	6,5	7,1	4,4
с. Сузак (РЦ)	100	7,1	15,3	20,0	17,3	12,0	9,5	11,3	7,4
Тогуз-Тороуский район	100	16,5	22,6	19,0	14,3	8,7	6,0	7,1	5,7
с. Казарман (РЦ)	100	11,7	20,9	21,0	15,8	7,5	6,6	8,9	7,6
Токтогульский район	100	12,6	18,6	18,9	15,7	11,4	8,1	8,8	5,8
пгт Токтогул	100	9,7	12,7	17,3	15,9	12,6	9,1	12,7	10,0
Чаткальский район	100	8,9	20,3	21,1	17,5	11,4	8,4	8,0	4,4
с. Каныш-Кыя (РЦ)	100	6,9	15,4	19,1	19,5	14,8	11,4	9,3	3,6

	Всего	в том числе проживающие в помещениях с размером общей площади на одного человека, кв. м.							
		до 5	5-6	7-8	9-10	11-12	13-14	15-19	20 и более
Иссык-Кульская область									
г. Каракол	100	2,3	4,8	8,9	13,4	11,8	13,3	20,6	24,8
г. Каракол (без пгт)	100	2,3	4,8	8,8	13,5	12,1	13,5	20,7	24,2
г. Балыкчы	100	0,7	3,3	8,5	10,9	12,2	11,9	23,6	28,8
г. Балыкчы (без пгт)	100	0,7	3,3	8,3	10,8	12,1	12,0	23,6	29,0
Ак-Суйский район	100	2,8	10,1	14,8	15,7	14,1	12,1	17,0	13,3
с. Теплоключенка (РЦ)	100	3,5	9,8	15,0	12,3	14,0	12,5	16,1	16,9
Жети-Огузский район	100	2,2	7,7	11,5	12,9	11,6	13,0	20,7	20,4
с. Кызыл-Суу (РЦ)	100	1,3	6,4	11,9	13,2	12,2	12,4	18,5	24,0
Иссык-Кульский район	100	2,9	7,3	10,8	11,8	12,5	11,4	19,0	24,2
г. Чолпон-Ата (РЦ)	100	6,2	5,8	10,1	11,0	11,7	9,7	15,7	29,7
Тонский район	100	1,3	5,1	9,1	11,7	11,2	12,6	22,2	26,9
с. Боконбаево (РЦ)	100	1,4	3,8	8,8	9,7	8,9	11,5	22,3	33,5
Тюпский район	100	2,5	10,4	14,8	15,8	14,1	13,2	15,6	13,6
с. Тюп (РЦ)	100	2,7	9,7	12,2	15,0	12,5	12,0	17,0	18,9
Нарынская область									
г. Нарын	100	2,7	6,8	11,9	11,6	12,4	11,5	19,9	23,1
Ак-Талинский район	100	1,6	6,5	10,9	12,0	12,1	13,0	22,4	21,6
с. Баево (РЦ)	100	3,1	8,8	11,5	11,3	11,9	11,2	19,1	23,1
Ат-Башынский район	100	2,5	7,8	12,7	13,5	13,5	12,4	18,6	19,1
с. Ат-Башы (РЦ)	100	2,4	6,2	9,7	10,2	12,4	11,6	19,6	27,8
Жумгалский район	100	2,2	7,6	11,9	14,1	13,7	12,9	19,3	18,4
с. Чаек (РЦ)	100	1,4	7,3	9,1	12,5	13,2	13,3	19,6	23,5
Кочкорский район	100	1,1	4,8	9,3	11,2	11,9	14,2	22,5	25,0
с. Кочкорка (РЦ)	100	0,4	3,2	6,5	8,3	11,2	13,2	24,1	33,0
Нарынский район	100	3,2	7,8	12,7	13,7	12,7	13,8	19,2	16,8
Ошская область									
Алайский район	100	2,4	6,5	11,3	13,1	13,1	12,4	20,7	20,6
с. Гульча (РЦ)	100	3,8	5,4	11,3	12,5	11,4	11,3	17,9	26,4
Араванский район	100	1,5	4,9	8,9	13,0	13,1	13,4	23,3	21,9
с. Араван (РЦ)	100	1,6	2,8	6,1	10,8	11,8	13,5	25,4	28,0
Кара-Кулжинский район	100	2,3	6,4	11,7	13,3	14,7	12,0	21,7	17,9
с. Кара-Кульджа (РЦ)	100	5,6	5,1	7,8	11,1	11,4	10,7	21,4	26,9
Кара-Сууский район	100	2,7	7,1	11,8	13,9	13,3	11,8	19,8	19,7
г. Кара-Суу (РЦ)	100	2,3	7,7	14,0	17,1	14,8	11,9	16,2	15,9
Ноокатский район	100	0,9	2,3	5,4	8,3	11,3	12,0	26,9	32,9
г. Ноокат (РЦ)	100	0,3	2,4	5,0	8,2	9,2	9,1	22,2	43,6
Узгенский район	100	3,1	8,4	13,0	14,7	15,0	13,0	18,2	14,8
г. Узген (РЦ)	100	3,7	6,9	11,6	14,8	13,5	12,9	19,4	17,2

	Всего	в том числе проживающие в помещениях с размером жилой площади на одного человека, кв. м.							
		до 5	5-6	7-8	9-10	11-12	13-14	15-19	20 и более
Иссык-Кульская область									
г. Каракол	100	8,4	16,1	19,1	17,1	9,2	8,1	10,9	11,1
г. Каракол (без пгт)	100	8,3	16,2	19,3	17,2	9,3	8,2	10,7	10,9
г. Балыкчы	100	6,7	13,3	17,1	15,3	10,5	10,3	13,7	13,1
г. Балыкчы (без пгт)	100	6,6	13,3	16,9	15,4	10,5	10,3	13,8	13,2
Ак-Суйский район	100	15,3	19,7	19,7	15,0	9,6	7,3	8,0	5,4
с. Теплоключенка (РЦ)	100	16,5	17,6	17,9	14,3	10,2	6,6	8,9	8,0
Жети-Огузский район	100	11,3	16,8	17,0	15,4	11,2	9,3	10,6	8,5
с. Кызыл-Суу (РЦ)	100	8,0	15,9	17,0	14,7	12,1	9,4	11,4	11,7
Иссык-Кульский район	100	11,3	15,3	16,4	15,0	10,3	8,8	11,5	11,4
г. Чолпон-Ата (РЦ)	100	14,2	16,0	16,3	13,3	7,2	7,8	10,0	15,3
Тонский район	100	9,0	12,4	15,0	14,7	11,8	10,6	13,7	12,7
с. Боконбаево (РЦ)	100	7,7	11,4	12,6	12,8	10,3	11,2	16,7	17,3
Тюпский район	100	17,8	20,4	19,0	15,4	8,9	6,4	7,1	5,1
с. Тюп (РЦ)	100	20,9	16,2	18,1	13,5	7,6	6,6	9,5	7,6
Нарынская область									
г. Нарын	100	11,6	16,4	16,6	14,5	11,4	8,7	11,6	9,3
Ак-Талинский район	100	9,2	15,8	16,6	16,2	12,5	10,0	11,2	8,4
с. Баетово (РЦ)	100	12,0	16,0	17,3	15,4	12,4	7,5	11,1	8,3
Ат-Башынский район	100	11,9	17,6	17,8	15,6	10,8	8,9	10,6	6,9
с. Ат-Башы (РЦ)	100	9,4	15,0	15,4	16,1	11,2	10,3	12,2	10,5
Жумгалский район	100	11,0	17,6	18,4	15,5	11,8	8,8	10,2	6,7
с. Чаек (РЦ)	100	9,8	14,1	18,0	14,7	11,6	10,4	12,7	8,7
Кочкорский район	100	7,7	14,0	15,5	15,1	12,7	11,0	13,7	10,4
с. Кочкорка (РЦ)	100	6,3	10,8	14,8	12,7	14,5	10,8	16,3	13,8
Нарынский район	100	9,6	15,5	16,8	16,7	12,7	10,1	11,1	7,5
Ошская область									
Алайский район	100	7,4	15,0	17,9	16,9	12,3	10,0	12,3	8,2
с. Гульча (РЦ)	100	7,0	14,4	16,3	13,8	11,3	10,1	14,0	13,1
Араванский район	100	5,5	13,2	17,9	17,5	14,1	10,7	13,1	8,0
с. Араван (РЦ)	100	3,1	9,6	15,0	17,4	16,2	12,1	16,1	10,5
Кара-Кулжинский район	100	8,7	15,9	18,6	16,4	13,1	9,4	10,8	7,0
с. Кара-Кульджа (РЦ)	100	7,6	11,9	15,7	14,1	13,1	10,5	16,1	11,0
Кара-Сууский район	100	10,3	18,6	19,3	16,1	11,0	8,5	9,6	6,5
г. Кара-Суу (РЦ)	100	8,5	20,9	21,9	16,4	9,8	7,9	8,7	6,0
Ноокатский район	100	2,8	8,6	13,5	16,2	14,6	13,3	17,9	13,2
г. Ноокат (РЦ)	100	2,1	6,4	10,7	13,4	12,9	10,8	17,9	25,8
Узгенский район	100	13,4	20,1	20,1	16,2	10,9	7,2	7,7	4,4
г. Узген (РЦ)	100	9,6	17,5	19,4	16,8	12,3	8,8	9,5	6,1

	Всего	в том числе проживающие в помещениях с размером общей площади на одного человека, кв. м.							
		до 5	5-6	7-8	9-10	11-12	13-14	15-19	20 и более
Чон-Алайский район	100	0,9	3,1	5,9	11,1	13,7	13,9	26,1	25,2
с. Дароот-Коргон (РЦ)	100	0,3	3,7	5,3	11,2	12,2	13,8	25,3	28,1
Таласская область									
г. Талас	100	1,2	2,1	5,3	7,8	9,9	11,7	25,5	36,6
Бакай-Атинский район	100	0,5	2,4	5,8	9,2	11,9	14,5	26,1	29,7
с. Бакай-Ата (РЦ)	100	1,6	1,8	6,5	10,7	13,1	17,5	25,7	23,1
Кара-Бууринский район	100	0,9	4,3	8,6	12,3	11,8	14,5	24,4	23,1
с. Кызыл-Адыр (РЦ)	100	0,4	2,9	6,1	10,2	9,0	13,9	23,1	34,4
Манасский район	100	1,8	6,3	11,9	14,0	12,5	13,6	21,0	18,9
с. Покровка (РЦ)	100	2,7	7,6	14,1	14,1	12,3	12,4	18,7	18,0
Таласский район	100	1,0	3,8	8,4	11,4	12,0	13,4	24,4	25,6
с. Манас (РЦ)	100	1,0	4,4	8,8	10,2	8,5	14,2	29,1	23,9
Чуйская область									
г. Токмок	100	0,8	2,2	5,5	9,2	11,7	8,2	21,5	40,8
Аламудунский район	100	3,7	8,1	11,7	12,3	12,6	10,7	17,4	23,5
с. Лебединовка (РЦ)	100	4,0	7,5	9,1	10,8	13,1	10,2	18,9	26,4
Жайылский район	100	2,6	7,1	11,5	12,8	12,9	10,9	17,6	24,6
г. Кара-Балта (РЦ)	100	1,2	4,7	8,1	10,3	12,2	10,2	19,6	33,7
Кеминский район	100	1,0	2,5	5,2	8,9	10,5	11,7	23,6	36,5
пгт Кемин (РЦ)	100	0,6	1,5	4,8	7,3	10,1	12,5	22,5	40,7
Московский район	100	4,3	9	13,3	13,7	12,2	11,0	16,6	19,9
с. Беловодское (РЦ)	100	4,1	6,5	10,5	11,8	11,6	9,5	17,8	28,3
Панфиловский район	100	1,8	4,3	8,9	11,3	11,6	12,3	21,4	28,3
пгт Каинды (РЦ)	100	0,8	2,1	6,5	8,4	10,7	12,3	21,6	37,7
Сокулукский район	100	3,6	8,9	12,5	12,8	12,0	10,7	17,1	22,4
с. Сокулук (РЦ)	100	2,2	6,4	10,2	11,7	12,6	11,2	19,9	25,8
Чуйский район	100	2,8	7,6	11,4	12,3	12,0	12,3	19,8	21,8
Ысык-Атинский район	100	2,1	6,0	11,0	14,1	11,7	13,3	18,3	23,5
г. Кант (РЦ)	100	1,1	3,4	8,3	13,3	9,5	16,1	18,3	29,9
г. Бишкек									
Ленинский район	100	5,5	9,9	13,2	12,3	12,3	8,9	17,2	20,6
Октябрьский район	100	7,0	11,6	13,8	15,1	13,5	7,2	16,4	15,4
Первомайский район	100	8,2	10,8	12,4	11,3	10,7	9,3	14,7	22,6
Свердловский район	100	7,5	11,4	13,8	13,9	12,3	7,5	15,4	18,2

	Всего	в том числе проживающие в помещениях с размером жилой площади на одного человека, кв. м.							
		до 5	5-6	7-8	9-10	11-12	13-14	15-19	20 и более
Чон-Алайский район	100	4,7	12,3	19,3	18,4	15,5	10,9	12,6	6,3
с. Дароот-Коргон (РЦ)	100	4,3	12,1	16,8	17,7	16,0	10,2	15,9	7,1
Таласская область									
г. Талас	100	3,0	7,4	11,4	13,9	12,8	12,3	19,9	19,3
Бакай-Атинский район	100	3,8	10,3	17,1	19,5	15,1	12,4	12,9	8,9
с. Бакай-Ата (РЦ)	100	3,2	11,6	17,6	21,3	15,7	12,8	10,9	6,8
Кара-Бууринский район	100	5,9	12,9	16,4	17,1	12,6	11,7	13,5	9,9
с. Кызыл-Адыр (РЦ)	100	3,2	8,5	13,0	15,4	12,8	13,2	16,9	17,1
Манасский район	100	9,9	17,8	18,3	15,8	11,7	9,5	10,7	6,2
с. Покровка (РЦ)	100	11,6	19,6	19,6	14,2	8,9	9,3	9,8	7,0
Таласский район	100	6,0	13,5	17,0	17,1	13,7	11,1	12,6	9,0
с. Манас (РЦ)	100	6,7	12,7	13,9	15,2	14,9	13,4	13,6	9,5
Чуйская область									
г. Токмок	100	4,0	11,3	14,9	15,8	7,9	10,5	14,4	21,3
Аламудунский район	100	11,6	16,4	17,3	15,3	9,5	8,2	10,6	11,1
с. Лебединовка (РЦ)	100	10,6	14,7	17,8	16,3	8,6	8,6	11,8	11,7
Жайылский район	100	8,7	15,1	17,1	15,5	10,3	8,6	12,4	12,4
г. Кара-Балта (РЦ)	100	5,4	11,5	15,1	16,2	9,6	9,4	15,5	17,3
Кеминский район	100	3,7	8,5	12,8	14,9	12,0	11,3	17,0	19,9
пгт Кемин (РЦ)	100	3,0	8,9	12,6	15,6	11,4	11,1	15,8	21,5
Московский район	100	12,2	17,7	18,4	14,9	9,6	7,9	9,9	9,5
с. Беловодское (РЦ)	100	9,2	14,5	16,8	14,2	9,8	8,4	12,5	14,5
Панфиловский район	100	6,3	12,5	16,2	14,9	11,8	10,2	14,4	13,8
пгт Каинды (РЦ)	100	3,5	9,5	14,3	13,5	11,8	10,5	17,1	19,9
Сокулукский район	100	12,1	17,0	17,7	14,5	9,7	8,0	10,2	10,8
с. Сокулук (РЦ)	100	8,5	15,1	17,4	15,2	11,4	8,6	11,4	12,3
Чуйский район	100	12,4	16,0	17,3	14,7	11,1	8,9	9,8	9,7
Ысык-Атинский район	100	8,3	15,9	18,3	17,4	10,0	8,9	10,9	10,3
г. Кант (РЦ)	100	4,7	11,8	16,5	21,2	6,9	10,1	13,7	15,2
г. Бишкек									
Ленинский район	100	16,3	19,8	15,3	14,6	8,6	5,8	10,3	9,3
Октябрьский район	100	19,6	23,0	15,5	15,4	7,9	6,1	6,3	6,2
Первомайский район	100	16,3	18,7	15,5	14,1	7,6	7,0	9,7	11,2
Свердловский район	100	20,3	20,0	16,8	14,0	7,0	6,2	7,9	7,7

6.6. Домохозяйства по числу жилых комнат, занимаемых под постоянное проживание и размеру домохозяйства⁶

	Число домохозяйств	в них членов домохозяйств, человек	Домохозяйства, состоящие из (число лиц)							Средний размер домохозяйства, человек
			1	2	3	4	5	6	7 и более	
Баткенская область										
г. Баткен	3 677	19 088	147	256	406	631	754	642	841	5,2
в том числе занимающие:										
часть комнаты	6	10	3	2	1	-	-	-	-	1,7
1 комнату	133	392	26	38	27	19	16	3	4	2,9
2 комнаты	451	1 768	29	73	82	117	77	42	31	3,9
3 комнаты	926	4 686	35	66	104	150	222	160	189	5,1
4 и более комнат	2 161	12 232	54	77	192	345	439	437	617	5,7
г. Баткен (без сел)	2 584	12 805	123	225	332	469	519	404	512	5,0
в том числе занимающие:										
часть комнаты	6	10	3	2	1	-	-	-	-	1,7
1 комнату	132	391	25	38	27	19	16	3	4	3,0
2 комнаты	403	1 532	29	70	80	100	67	32	25	3,8
3 комнаты	632	3 053	28	55	81	111	153	94	110	4,8
4 и более комнат	1 411	7 819	38	60	143	239	283	275	373	5,5
г. Кызыл-Кыя	10 208	43 239	1 434	1 335	1 335	1 700	1 649	1 249	1 506	4,2
в том числе занимающие:										
часть комнаты	2	4	-	2	-	-	-	-	-	2,0
1 комнату	615	1 842	176	108	102	120	52	28	29	3,0
2 комнаты	2 886	9 626	655	500	456	478	414	216	167	3,3
3 комнаты	4 099	17 213	523	566	556	704	672	529	549	4,2
4 и более комнат	2 606	14 554	80	159	221	398	511	476	761	5,6
г. Кызыл-Кыя (без сел)	8 011	30 836	1 342	1 240	1 164	1 389	1 206	788	882	3,8
в том числе занимающие:										
часть комнаты	2	4	-	2	-	-	-	-	-	2,0
1 комнату	580	1 714	169	105	98	110	47	23	28	3,0
2 комнаты	2 627	8 465	627	484	427	426	356	173	134	3,2
3 комнаты	3 301	12 792	489	526	490	590	511	349	346	3,9
4 и более комнат	1 501	7 861	57	123	149	263	292	243	374	5,2
г. Сулюкта	3 865	20 469	104	262	405	598	793	720	983	5,3
в том числе занимающие:										
часть комнаты	20	71	3	4	3	4	2	3	1	3,6
1 комнату	468	1 843	34	75	84	95	100	52	28	3,9
2 комнаты	1 166	5 519	44	99	180	217	230	203	193	4,7
3 комнаты	1 211	6 758	19	60	98	166	268	246	354	5,6
4 и более комнат	1 000	6 278	4	24	40	116	193	216	407	6,3
г. Сулюкта (без пгт, сел)	2 458	13 233	58	153	272	356	472	474	673	5,4
в том числе занимающие:										
часть комнаты	20	71	3	4	3	4	2	3	1	3,6
1 комнату	383	1 571	19	57	69	78	87	46	27	4,1
2 комнаты	861	4 306	26	53	127	140	168	172	175	5,0
3 комнаты	705	4 115	8	29	52	83	133	157	243	5,8
4 и более комнат	489	3 170	2	10	21	51	82	96	227	6,5

Продолжение табл. 6.6

	Число домохозяйств	в них членов домохозяйств, человек	Домохозяйства, состоящие из (число лиц)							Средний размер домохозяйства, человек
			1	2	3	4	5	6	7 и более	
Баткенский район	11 470	68 430	249	415	701	1 433	2 228	2 437	4 007	6,0
в том числе занимающие:										
часть комнаты	-	-	-	-	-	-	-	-	-	-
1 комнату	152	600	21	17	21	34	28	18	13	3,9
2 комнаты	1 315	6 789	46	101	128	219	273	249	299	5,2
3 комнаты	4 213	24 484	102	149	250	523	874	972	1 343	5,8
4 и более комнат	5 790	36 557	80	148	302	657	1 053	1 198	2 352	6,3
Кадамжайский район	29 023	156 424	1 505	1 547	2 281	4 347	6 340	5 501	7 502	5,4
в том числе занимающие:										
часть комнаты	-	-	-	-	-	-	-	-	-	-
1 комнату	1 037	3 539	183	167	182	209	180	87	29	3,4
2 комнаты	4 970	22 006	523	495	627	982	1 087	694	562	4,4
3 комнаты	10 503	54 959	539	563	846	1 599	2 510	2 035	2 411	5,2
4 и более комнат	12 513	75 920	260	322	626	1 557	2 563	2 685	4 500	6,1
с. Пульгон (РЦ)	516	2 416	40	42	57	89	131	79	78	4,7
в том числе занимающие:										
часть комнаты	-	-	-	-	-	-	-	-	-	-
1 комнату	6	16	2	2	-	-	2	-	-	2,7
2 комнаты	129	473	18	19	28	19	29	8	8	3,7
3 комнаты	185	873	14	14	15	38	48	29	27	4,7
4 и более комнат	196	1 054	6	7	14	32	52	42	43	5,4
Лейлекский район	21 469	115 911	564	1 464	2 169	3 445	4 567	3 837	5 423	5,4
в том числе занимающие:										
часть комнаты	6	18	-	2	2	2	-	-	-	3,0
1 комнату	1 599	5 412	106	388	414	353	219	75	44	3,4
2 комнаты	3 806	15 805	175	511	692	857	807	476	288	4,2
3 комнаты	5 583	29 856	141	289	482	919	1 377	1 098	1 277	5,3
4 и более комнат	10 475	64 820	142	274	579	1 314	2 164	2 188	3 814	6,2
г. Исфана (РЦ)	4 035	17 808	141	444	652	889	967	537	405	4,4
в том числе занимающие:										
часть комнаты	2	5	-	1	1	-	-	-	-	2,5
1 комнату	472	1 438	43	137	134	90	56	7	5	3,0
2 комнаты	1 257	4 765	61	188	295	317	252	108	36	3,8
3 комнаты	1 065	5 108	21	72	118	250	296	175	133	4,8
4 и более комнат	1 239	6 492	16	46	104	232	363	247	231	5,2
Джалал-Абадская область										
г. Джалал-Абад	21 687	94 263	2 441	2 569	2 960	4 034	3 864	2 718	3 101	4,3
в том числе занимающие:										
часть комнаты	20	86	1	1	5	5	4	1	3	4,3
1 комнату	3 400	11 865	560	552	602	832	449	248	157	3,5
2 комнаты	6 806	25 376	1 104	1 037	1 066	1 285	1 121	674	519	3,7
3 комнаты	5 998	27 137	525	662	772	1 077	1 221	817	924	4,5
4 и более комнат	5 463	29 799	251	317	515	835	1 069	978	1 498	5,5

	Число домохозяйств	в них членов домохозяйств, человек	Домохозяйства, состоящие из (число лиц)							Средний размер домохозяйства, человек
			1	2	3	4	5	6	7 и более	
г. Джалал-Абад (без сел)	20 372	86 105	2 411	2 522	2 894	3 840	3 642	2 471	2 592	4,2
в том числе занимающие:										
часть комнаты	20	86	1	1	5	5	4	1	3	4,3
1 комнату	3 274	11 241	552	545	589	803	429	224	132	3,4
2 комнаты	6 479	23 531	1 090	1 017	1 048	1 227	1 068	615	414	3,6
3 комнаты	5 419	23 398	519	649	747	1 005	1 111	708	680	4,3
4 и более комнат	5 180	27 849	249	310	505	800	1 030	923	1 363	5,4
г. Кара-Куль	5 408	22 290	632	668	814	1 117	940	594	643	4,1
в том числе занимающие:										
часть комнаты	2	6	1	-	-	-	1	-	-	3,0
1 комнату	546	1 643	138	96	108	106	51	24	23	3,0
2 комнаты	2 399	9 193	319	331	385	538	430	205	191	3,8
3 комнаты	1 555	6 693	145	181	221	320	280	199	209	4,3
4 и более комнат	906	4 755	29	60	100	153	178	166	220	5,2
г. Кара-Куль (без пгт, сел)	4 665	18 710	584	607	730	980	788	482	494	4,0
в том числе занимающие:										
часть комнаты	2	6	1	-	-	-	1	-	-	3,0
1 комнату	463	1 350	130	84	85	86	40	18	20	2,9
2 комнаты	2 220	8 361	309	311	370	501	385	185	159	3,8
3 комнаты	1 309	5 514	123	166	195	276	232	156	161	4,2
4 и более комнат	671	3 479	21	46	80	117	130	123	154	5,2
г. Майлуу-Суу	6 415	22 461	941	1 168	1 223	1 295	962	485	341	3,5
в том числе занимающие:										
часть комнаты	4	13	-	2	-	1	1	-	-	3,3
1 комнату	612	1 513	166	187	139	68	31	18	3	2,5
2 комнаты	2 681	8 413	483	571	533	579	329	116	70	3,1
3 комнаты	2 174	8 084	265	340	405	464	370	189	141	3,7
4 и более комнат	944	4 438	27	68	146	183	231	162	127	4,7
г. Майлуу-Суу (без пгт, поселков)	5 055	16 612	873	993	992	1 003	693	314	187	3,3
в том числе занимающие:										
часть комнаты	4	13	-	2	-	1	1	-	-	3,3
1 комнату	517	1 230	161	153	108	53	26	15	1	2,4
2 комнаты	2 244	6 809	447	491	445	471	255	85	50	3,0
3 комнаты	1 723	6 005	245	300	342	363	274	122	77	3,5
4 и более комнат	567	2 555	20	47	97	115	137	92	59	4,5
г. Таш-Кумыр	7 579	34 158	701	810	1 049	1 337	1 387	1 047	1 248	4,5
в том числе занимающие:										
часть комнаты	-	-	-	-	-	-	-	-	-	-
1 комнату	753	2 702	115	121	134	142	134	67	40	3,6
2 комнаты	2 134	8 174	312	295	356	406	337	242	186	3,8
3 комнаты	2 665	11 967	227	291	381	468	517	354	427	4,5
4 и более комнат	2 027	11 315	47	103	178	321	399	384	595	5,6

Продолжение табл. 6.6

	Число домохозяйств	в них членов домохозяйств, человек	Домохозяйства, состоящие из (число лиц)							Средний размер домохозяйства, человек
			1	2	3	4	5	6	7 и более	
г. Таш-Кумыр (без пгт, сел)	4 434	19 000	535	527	604	774	786	568	640	4,3
в том числе занимающие:										
часть комнаты	-	-	-	-	-	-	-	-	-	-
1 комнату	304	867	81	65	55	54	27	15	7	2,9
2 комнаты	1 340	4 899	247	197	218	235	196	136	111	3,7
3 комнаты	1 666	7 275	172	195	230	288	318	219	244	4,4
4 и более комнат	1 124	5 959	35	70	101	197	245	198	278	5,3
Аксыйский район	19 980	112 325	595	1 000	1 620	2 974	3 951	3 826	6 014	5,6
в том числе занимающие:										
часть комнаты	-	-	-	-	-	-	-	-	-	-
1 комнату	587	2 483	48	67	88	131	106	91	56	4,2
2 комнаты	4 299	21 357	196	261	451	798	976	825	792	5,0
3 комнаты	6 352	35 806	185	359	495	899	1 255	1 239	1 920	5,6
4 и более комнат	8 742	52 679	166	313	586	1 146	1 614	1 671	3 246	6,0
г. Кербен (РЦ, без сел)	3 074	13 871	240	339	416	580	618	406	475	4,5
в том числе занимающие:										
часть комнаты	-	-	-	-	-	-	-	-	-	-
1 комнату	176	543	27	42	49	28	17	6	7	3,1
2 комнаты	697	2 740	82	91	104	142	152	79	47	3,9
3 комнаты	1 037	4 650	78	131	127	202	195	147	157	4,5
4 и более комнат	1 164	5 938	53	75	136	208	254	174	264	5,1
Ала-Букинский район	15 931	87 222	323	683	1 316	2 670	3 743	3 199	3 997	5,5
в том числе занимающие:										
часть комнаты	-	-	-	-	-	-	-	-	-	-
1 комнату	324	1 319	23	32	57	83	72	39	18	4,1
2 комнаты	2 482	11 886	80	154	282	562	633	448	323	4,8
3 комнаты	4 920	26 242	113	214	406	871	1 218	993	1 105	5,3
4 и более комнат	8 205	47 775	107	283	571	1 154	1 820	1 719	2 551	5,8
с. Ала-Бука (РЦ)	2 166	10 682	64	143	279	455	506	335	384	4,9
в том числе занимающие:										
часть комнаты	-	-	-	-	-	-	-	-	-	-
1 комнату	54	206	3	8	14	10	11	6	2	3,8
2 комнаты	318	1 387	17	31	62	72	69	41	26	4,4
3 комнаты	614	2 871	26	43	71	146	156	86	86	4,7
4 и более комнат	1 180	6 218	18	61	132	227	270	202	270	5,3
Базар-Коргонский район	24 100	142 126	502	949	1 691	3 254	4 786	4 892	8 026	5,9
в том числе занимающие:										
часть комнаты	-	-	-	-	-	-	-	-	-	-
1 комнату	742	3 015	47	116	136	158	138	84	63	4,1
2 комнаты	4 748	23 710	148	315	529	919	1 046	918	873	5,0
3 комнаты	8 372	49 150	169	289	548	1 104	1 767	1 780	2 715	5,9
4 и более комнат	10 238	66 251	138	229	478	1 073	1 835	2 110	4 375	6,5

	Число домохозяйств	в них членов домохозяйств, человек	Домохозяйства, состоящие из (число лиц)							Средний размер домохозяйства, человек
			1	2	3	4	5	6	7 и более	
с. Базар-Коргон (РЦ)	5 628	33 000	89	191	404	787	1 197	1 169	1 791	5,9
в том числе занимающие:										
часть комнаты	-	-	-	-	-	-	-	-	-	-
1 комнату	151	580	20	20	30	27	28	14	12	3,8
2 комнаты	1 204	5 986	32	69	134	252	280	238	199	5,0
3 комнаты	1 649	9 436	22	52	119	222	393	377	464	5,7
4 и более комнат	2 624	16 998	15	50	121	286	496	540	1 116	6,5
Ноокенский район	20 633	116 065	653	1 018	1 718	2 969	4 326	3 887	6 062	5,6
в том числе занимающие:										
часть комнаты	-	-	-	-	-	-	-	-	-	-
1 комнату	633	2 546	85	74	97	109	130	80	58	4,0
2 комнаты	3 899	18 002	230	319	533	749	853	674	541	4,6
3 комнаты	6 443	35 288	188	328	536	985	1 445	1 233	1 728	5,5
4 и более комнат	9 658	60 229	150	297	552	1 126	1 898	1 900	3 735	6,2
г. Массы (РЦ)	2 437	13 666	57	122	226	369	555	437	671	5,6
в том числе занимающие:										
часть комнаты	-	-	-	-	-	-	-	-	-	-
1 комнату	47	187	5	5	9	10	10	6	2	4,0
2 комнаты	262	1 163	16	29	43	44	60	32	38	4,4
3 комнаты	625	3 161	15	38	80	111	159	113	109	5,1
4 и более комнат	1 503	9 155	21	50	94	204	326	286	522	6,1
Сузакский район	40 375	239 669	1 028	1 723	2 958	5 556	8 145	7 708	13 257	5,9
в том числе занимающие:										
часть комнаты	13	28	-	11	2	-	-	-	-	2,2
1 комнату	1 876	7 684	175	257	342	382	305	215	200	4,1
2 комнаты	9 165	47 041	399	670	991	1 570	1 961	1 624	1 950	5,1
3 комнаты	13 204	78 250	273	461	889	1 840	2 807	2 692	4 242	5,9
4 и более комнат	16 117	106 666	181	324	734	1 764	3 072	3 177	6 865	6,6
с. Сузак (РЦ)	3 970	23 568	57	159	292	599	887	733	1 243	5,9
в том числе занимающие:										
часть комнаты	-	-	-	-	-	-	-	-	-	-
1 комнату	87	313	15	7	17	21	18	7	2	3,6
2 комнаты	599	2 576	26	77	76	136	163	76	45	4,3
3 комнаты	918	4 793	12	34	90	165	258	203	156	5,2
4 и более комнат	2 366	15 886	4	41	109	277	448	447	1 040	6,7
Тогуз-Гороуский район	4 229	22 126	269	283	412	722	781	676	1 086	5,2
в том числе занимающие:										
часть комнаты	-	-	-	-	-	-	-	-	-	-
1 комнату	260	941	41	43	42	55	43	18	18	3,6
2 комнаты	1 582	7 419	144	129	190	317	297	214	291	4,7
3 комнаты	1 402	7 819	56	79	113	210	264	261	419	5,6
4 и более комнат	985	5 947	28	32	67	140	177	183	358	6,0

	Число домохозяйств	в них членов домохозяйств, человек	Домохозяйства, состоящие из (число лиц)							Средний размер домохозяйства, человек
			1	2	3	4	5	6	7 и более	
с. Казарман (РЦ)	2 084	9 477	179	199	265	410	398	302	331	4,5
в том числе занимающие:										
часть комнаты	-	-	-	-	-	-	-	-	-	-
1 комнату	198	690	33	37	35	37	31	13	12	3,5
2 комнаты	805	3 146	101	90	131	196	143	81	63	3,9
3 комнаты	604	2 924	38	52	63	99	127	113	112	4,8
4 и более комнат	477	2 717	7	20	36	78	97	95	144	5,7
Токтогульский район	15 237	85 984	414	772	1 390	2 355	2 868	2 666	4 772	5,6
в том числе занимающие:										
часть комнаты	-	-	-	-	-	-	-	-	-	-
1 комнату	506	2 117	42	56	81	116	101	57	53	4,2
2 комнаты	3 360	16 912	141	227	365	619	706	564	738	5,0
3 комнаты	4 694	26 983	116	210	396	681	892	875	1 524	5,7
4 и более комнат	6 677	39 972	115	279	548	939	1 169	1 170	2 457	6,0
пгт Токтогул (РЦ)	3 339	16 391	156	280	468	631	638	484	682	4,9
в том числе занимающие:										
часть комнаты	-	-	-	-	-	-	-	-	-	-
1 комнату	149	567	20	22	26	36	19	9	17	3,8
2 комнаты	672	2 859	58	80	100	141	137	72	84	4,3
3 комнаты	902	4 340	36	72	144	170	183	140	157	4,8
4 и более комнат	1 616	8 625	42	106	198	284	299	263	424	5,3
Чаткальский район	4 150	22 127	148	232	395	699	870	763	1 043	5,3
в том числе занимающие:										
часть комнаты	-	-	-	-	-	-	-	-	-	-
1 комнату	183	661	22	29	30	44	37	18	3	3,6
2 комнаты	927	4 217	51	77	122	201	210	148	118	4,5
3 комнаты	1 510	8 050	44	81	134	253	313	327	358	5,3
4 и более комнат	1 530	9 199	31	45	109	201	310	270	564	6,0
с. Каньш-Кыя (РЦ)	770	3 755	17	55	77	171	186	141	123	4,9
в том числе занимающие:										
часть комнаты	-	-	-	-	-	-	-	-	-	-
1 комнату	61	213	5	13	13	13	12	4	1	3,5
2 комнаты	222	950	6	20	31	67	57	30	11	4,3
3 комнаты	287	1 501	4	14	17	53	79	63	57	5,2
4 и более комнат	200	1 091	2	8	16	38	38	44	54	5,5
Иссык-Кульская область										
г. Каракол	19 493	64 770	3 023	3 768	4 134	4 117	2 566	1 171	714	3,3
в том числе занимающие:										
часть комнаты	338	446	276	33	17	8	3	1	-	1,3
1 комнату	3 672	9 596	1 007	893	832	568	261	68	43	2,6
2 комнаты	6 745	21 766	1 000	1 381	1 478	1 598	799	337	152	3,2
3 комнаты	5 357	19 269	518	965	1 149	1 226	871	412	216	3,6
4 и более комнат	3 381	13 693	222	496	658	717	632	353	303	4,0

	Число домохозяйств	в них членов домохозяйств, человек	Домохозяйства, состоящие из (число лиц)							Средний размер домохозяйства, человек
			1	2	3	4	5	6	7 и более	
г. Каракол (без пгт)	18 278	61 859	2 595	3 449	3 931	3 979	2 480	1 137	707	3,4
в том числе занимающие:										
часть комнаты	322	412	269	29	14	7	3	-	-	1,3
1 комнату	3 314	8 870	841	807	773	541	244	65	43	2,7
2 комнаты	6 274	20 690	828	1 247	1 404	1 545	772	327	151	3,3
3 комнаты	5 080	18 514	451	888	1 095	1 189	843	398	216	3,6
4 и более комнат	3 288	13 373	206	478	645	697	618	347	297	4,1
г. Балыкчы	10 633	42 291	1 225	1 418	1 762	2 131	1 954	1 163	980	4,0
в том числе занимающие:										
часть комнаты	2	5	-	1	1	-	-	-	-	2,5
1 комнату	899	2 797	201	175	170	152	121	47	33	3,1
2 комнаты	3 175	11 066	518	505	594	685	479	240	154	3,5
3 комнаты	3 020	12 238	306	368	504	628	618	332	264	4,1
4 и более комнат	3 537	16 185	200	369	493	666	736	544	529	4,6
г. Балыкчы (без пгт)	10 528	41 796	1 222	1 409	1 750	2 108	1 926	1 146	967	4,0
в том числе занимающие:										
часть комнаты	2	5	-	1	1	-	-	-	-	2,5
1 комнату	897	2 788	201	174	170	152	121	47	32	3,1
2 комнаты	3 145	10 930	516	503	592	676	472	235	151	3,5
3 комнаты	2 968	11 986	306	364	497	617	604	323	257	4,0
4 и более комнат	3 516	16 087	199	367	490	663	729	541	527	4,6
Ак-Суйский район	13 407	63 103	667	1 214	1 753	2 586	2 825	2 112	2 250	4,7
в том числе занимающие:										
часть комнаты	24	69	6	3	5	8	2	-	-	2,9
1 комнату	2 135	8 631	170	293	366	433	448	259	166	4,0
2 комнаты	4 821	22 034	274	486	642	965	1 004	715	735	4,6
3 комнаты	4 591	23 067	165	309	539	832	968	810	968	5,0
4 и более комнат	1 836	9 302	52	123	201	348	403	328	381	5,1
с. Теплоключенка (РЦ)	2 647	10 467	233	387	449	572	525	287	194	4,0
в том числе занимающие:										
часть комнаты	2	8	-	-	-	2	-	-	-	4,0
1 комнату	334	1 164	37	67	77	61	54	24	14	3,5
2 комнаты	1 062	4 072	112	170	185	217	192	111	75	3,8
3 комнаты	805	3 311	59	95	124	201	176	88	62	4,1
4 и более комнат	444	1 912	25	55	63	91	103	64	43	4,3
Жети-Огузский район	17 464	81 848	1 188	1 576	2 168	3 278	3 451	2 758	3 045	4,7
в том числе занимающие:										
часть комнаты	-	-	-	-	-	-	-	-	-	-
1 комнату	1 351	5 445	166	176	180	274	252	172	131	4,0
2 комнаты	5 715	24 580	550	602	806	1 166	1 091	769	731	4,3
3 комнаты	4 875	23 589	254	390	571	902	1 019	807	932	4,8
4 и более комнат	5 523	28 234	218	408	611	936	1 089	1 010	1 251	5,1

	Число домохозяйств	в них членов домохозяйств, человек	Домохозяйства, состоящие из (число лиц)							Средний размер домохозяйства, человек
			1	2	3	4	5	6	7 и более	
с. Кызыл-Суу (РЦ)	3 129	12 138	318	497	524	694	545	329	222	3,9
в том числе занимающие:										
часть комнаты	-	-	-	-	-	-	-	-	-	-
1 комнату	234	782	42	53	27	57	28	17	10	3,3
2 комнаты	1 165	4 087	162	206	216	260	179	94	48	3,5
3 комнаты	969	3 863	75	156	153	210	193	116	66	4,0
4 и более комнат	761	3 406	39	82	128	167	145	102	98	4,5
Иссык-Кульский район	18 356	74 312	2 036	2 546	3 038	3 603	3 155	1 971	2 007	4,0
в том числе занимающие:										
часть комнаты	6	18	1	1	2	1	1	-	-	3,0
1 комнату	1 972	6 809	331	334	373	401	296	134	103	3,5
2 комнаты	6 284	24 132	834	891	1 100	1 340	1 021	558	540	3,8
3 комнаты	5 403	22 389	546	762	852	1 004	957	641	641	4,1
4 и более комнат	4 691	20 964	324	558	711	857	880	638	723	4,5
г. Чолпон-Ата (РЦ)	3 058	10 072	533	636	640	590	349	159	151	3,3
в том числе занимающие:										
часть комнаты	4	13	1	-	1	1	1	-	-	3,3
1 комнату	520	1 552	129	105	99	94	55	16	22	3,0
2 комнаты	1 127	3 737	199	233	247	225	120	47	56	3,3
3 комнаты	753	2 387	137	170	157	127	88	47	27	3,2
4 и более комнат	654	2 383	67	128	136	143	85	49	46	3,6
Тонский район	10 935	48 895	1 009	1 050	1 437	2 068	2 170	1 575	1 626	4,5
в том числе занимающие:										
часть комнаты	2	7	-	-	1	1	-	-	-	3,5
1 комнату	907	3 378	151	107	139	198	167	91	54	3,7
2 комнаты	2 713	10 857	380	305	395	533	526	306	268	4,0
3 комнаты	3 717	17 172	279	350	471	681	746	601	589	4,6
4 и более комнат	3 596	17 481	199	288	431	655	731	577	715	4,9
с. Боконбаево (РЦ)	2 300	10 604	83	217	336	512	525	309	318	4,6
в том числе занимающие:										
часть комнаты	-	-	-	-	-	-	-	-	-	-
1 комнату	195	831	10	17	38	52	36	27	15	4,3
2 комнаты	383	1 648	18	41	55	97	105	37	30	4,3
3 комнаты	721	3 291	29	69	107	157	162	100	97	4,6
4 и более комнат	1 001	4 834	26	90	136	206	222	145	176	4,8
Тюпский район	12 249	58 604	688	1 026	1 581	2 269	2 403	2 005	2 277	4,8
в том числе занимающие:										
часть комнаты	-	-	-	-	-	-	-	-	-	-
1 комнату	1 910	7 839	194	207	315	412	367	224	191	4,1
2 комнаты	4 001	18 599	251	358	520	769	824	635	644	4,6
3 комнаты	4 349	21 670	167	351	540	768	843	758	922	5,0
4 и более комнат	1 989	10 496	76	110	206	320	369	388	520	5,3

	Число домохозяйств	в них членов домохозяйств, человек	Домохозяйства, состоящие из (число лиц)							Средний размер домохозяйства, человек
			1	2	3	4	5	6	7 и более	
с. Тюп (РЦ)	2 533	9 815	235	349	511	594	418	243	183	3,9
в том числе занимающие:										
часть комнаты	-	-	-	-	-	-	-	-	-	-
1 комнату	727	2 596	106	99	152	164	118	48	40	3,6
2 комнаты	618	2 453	54	78	114	151	106	69	46	4,0
3 комнаты	958	3 810	64	138	206	217	161	100	72	4,0
4 и более комнат	230	956	11	34	39	62	33	26	25	4,2
Нарынская область										
г. Нарын	7 936	34 136	386	900	1 482	1 777	1 559	983	849	4,3
в том числе занимающие:										
часть комнаты	2	6	1	-	-	-	1	-	-	3,0
1 комнату	1 065	3 811	120	182	255	229	140	88	51	3,6
2 комнаты	2 236	8 900	129	297	458	559	431	227	135	4,0
3 комнаты	2 358	10 396	98	240	415	514	501	318	272	4,4
4 и более комнат	2 275	11 023	38	181	354	475	486	350	391	4,8
Ак-Талинский район	5 698	30 620	176	301	481	968	1 147	1 127	1 498	5,4
в том числе занимающие:										
часть комнаты	-	-	-	-	-	-	-	-	-	-
1 комнату	356	1 702	20	27	41	72	78	60	58	4,8
2 комнаты	1 610	8 254	55	97	152	284	343	328	351	5,1
3 комнаты	1 797	9 719	59	93	162	302	364	322	495	5,4
4 и более комнат	1 935	10 945	42	84	126	310	362	417	594	5,7
с. Баетово (РЦ)	1 575	8 343	45	102	148	287	317	278	398	5,3
в том числе занимающие:										
часть комнаты	-	-	-	-	-	-	-	-	-	-
1 комнату	170	814	7	16	23	34	38	23	29	4,8
2 комнаты	393	2 004	13	31	43	65	86	68	87	5,1
3 комнаты	485	2 590	14	31	43	96	92	76	133	5,3
4 и более комнат	527	2 935	11	24	39	92	101	111	149	5,6
Ат-Башынский район	9 279	49 178	207	596	1 024	1 699	1 846	1 637	2 270	5,3
в том числе занимающие:										
часть комнаты	-	-	-	-	-	-	-	-	-	-
1 комнату	745	3 298	36	84	119	162	146	112	86	4,4
2 комнаты	2 708	13 479	74	209	324	554	571	465	511	5,0
3 комнаты	2 997	16 228	51	175	317	533	613	517	791	5,4
4 и более комнат	2 829	16 173	46	128	264	450	516	543	882	5,7
с. Ат-Башы (РЦ)	2 394	10 764	95	237	406	552	462	324	318	4,5
в том числе занимающие:										
часть комнаты	-	-	-	-	-	-	-	-	-	-
1 комнату	156	561	17	30	38	25	23	13	10	3,6
2 комнаты	634	2 711	27	71	121	158	118	77	62	4,3
3 комнаты	749	3 314	23	75	135	187	151	84	94	4,4
4 и более комнат	855	4 178	28	61	112	182	170	150	152	4,9

	Число домохозяйств	в них членов домохозяйств, человек	Домохозяйства, состоящие из (число лиц)							Средний размер домохозяйства, человек
			1	2	3	4	5	6	7 и более	
Жумгалский район	8 060	40 686	342	559	904	1 426	1 672	1 397	1 760	5,0
в том числе занимающие:										
часть комнаты	-	-	-	-	-	-	-	-	-	-
1 комнату	830	3 561	86	80	98	173	182	121	90	4,3
2 комнаты	2 550	12 262	137	192	336	481	529	394	481	4,8
3 комнаты	3 428	18 040	102	214	347	578	692	638	857	5,3
4 и более комнат	1 252	6 823	17	73	123	194	269	244	332	5,4
с. Чаек (РЦ)	1 419	6 994	44	120	182	264	302	226	281	4,9
в том числе занимающие:										
часть комнаты	-	-	-	-	-	-	-	-	-	-
1 комнату	124	514	10	16	17	31	23	14	13	4,1
2 комнаты	333	1 535	17	32	47	66	75	47	49	4,6
3 комнаты	552	2 797	11	46	66	86	130	92	121	5,1
4 и более комнат	410	2 148	6	26	52	81	74	73	98	5,2
Кочкорский район	11 829	58 094	346	848	1 502	2 433	2 591	1 906	2 203	4,9
в том числе занимающие:										
часть комнаты	-	-	-	-	-	-	-	-	-	-
1 комнату	804	3 290	51	99	132	213	161	86	62	4,1
2 комнаты	3 287	15 251	119	259	462	722	777	491	457	4,6
3 комнаты	4 289	21 567	106	280	525	848	914	750	866	5,0
4 и более комнат	3 449	17 986	70	210	383	650	739	579	818	5,2
с. Кочкорка (РЦ)	2 156	9 833	89	220	318	481	442	302	304	4,6
в том числе занимающие:										
часть комнаты	-	-	-	-	-	-	-	-	-	-
1 комнату	136	484	16	19	26	41	21	9	4	3,6
2 комнаты	475	2 080	27	49	71	109	109	50	60	4,4
3 комнаты	846	3 891	29	89	127	186	162	135	118	4,6
4 и более комнат	699	3 378	17	63	94	145	150	108	122	4,8
Нарьнский район	8 217	43 673	232	463	817	1 348	1 696	1 590	2 071	5,3
в том числе занимающие:										
часть комнаты	-	-	-	-	-	-	-	-	-	-
1 комнату	554	2 439	29	55	88	120	109	90	63	4,4
2 комнаты	2 403	11 896	79	160	253	454	544	487	426	5,0
3 комнаты	2 647	14 429	74	125	250	411	541	519	727	5,5
4 и более комнат	2 613	14 909	50	123	226	363	502	494	855	5,7
Ошская область										
Алайский район	13 265	70 721	391	981	1 532	2 224	2 444	2 255	3 438	5,3
в том числе занимающие:										
часть комнаты	-	-	-	-	-	-	-	-	-	-
1 комнату	1 329	4 818	59	260	338	355	173	94	50	3,6
2 комнаты	2 957	13 378	108	305	499	635	611	386	413	4,5
3 комнаты	4 436	25 150	123	232	393	645	843	863	1 337	5,7
4 и более комнат	4 543	27 375	101	184	302	589	817	912	1 638	6,0

	Число домохозяйств	в них членов домохозяйств, человек	Домохозяйства, состоящие из (число лиц)							Средний размер домохозяйства, человек
			1	2	3	4	5	6	7 и более	
с. Гульча (РЦ)	2 343	11 247	147	198	342	427	440	352	437	4,8
в том числе занимающие:										
часть комнаты	-	-	-	-	-	-	-	-	-	-
1 комнату	150	488	21	31	35	33	18	8	4	3,3
2 комнаты	565	2 425	34	49	112	121	127	68	54	4,3
3 комнаты	795	3 917	52	66	104	124	144	149	156	4,9
4 и более комнат	833	4 417	40	52	91	149	151	127	223	5,3
Араванский район	19 656	105 561	380	990	1 648	3 496	4 891	3 747	4 504	5,4
в том числе занимающие:										
часть комнаты	4	16	1	-	1	-	1	-	1	4,0
1 комнату	721	2 468	64	154	169	158	124	36	16	3,4
2 комнаты	3 424	15 265	121	312	455	848	904	481	303	4,5
3 комнаты	6 576	34 833	125	285	532	1 199	1 774	1 317	1 344	5,3
4 и более комнат	8 931	52 979	69	239	491	1 291	2 088	1 913	2 840	5,9
с. Араван (РЦ)	5 286	26 391	115	320	564	1 091	1 405	901	890	5,0
в том числе занимающие:										
часть комнаты	-	-	-	-	-	-	-	-	-	-
1 комнату	210	691	21	44	52	51	32	8	2	3,3
2 комнаты	973	3 975	43	114	158	279	245	89	45	4,1
3 комнаты	1 414	6 627	25	89	163	320	452	237	128	4,7
4 и более комнат	2 689	15 098	26	73	191	441	676	567	715	5,6
Кара-Кулжинский район	13 710	86 671	401	542	916	1 635	2 253	2 339	5 624	6,3
в том числе занимающие:										
часть комнаты	-	-	-	-	-	-	-	-	-	-
1 комнату	277	1 184	31	30	41	53	42	44	36	4,3
2 комнаты	1 642	8 386	96	112	169	288	328	253	396	5,1
3 комнаты	4 583	29 054	136	184	304	516	724	827	1 892	6,3
4 и более комнат	7 208	48 047	138	216	402	778	1 159	1 215	3 300	6,7
с. Кара-Кульджа (РЦ)	2 073	11 223	85	125	216	355	407	316	569	5,4
в том числе занимающие:										
часть комнаты	-	-	-	-	-	-	-	-	-	-
1 комнату	80	302	12	8	20	15	10	7	8	3,8
2 комнаты	347	1 576	23	32	58	74	69	35	56	4,5
3 комнаты	398	2 054	14	35	37	85	70	64	93	5,2
4 и более комнат	1 248	7 291	36	50	101	181	258	210	412	5,8
Кара-Сууский район	60 848	346 802	1 840	3 169	5 123	9 105	12 623	11 019	17 969	5,7
в том числе занимающие:										
часть комнаты	25	60	13	3	2	2	3	2	-	2,4
1 комнату	3 238	11 448	311	651	738	698	458	227	155	3,5
2 комнаты	11 423	53 249	631	996	1 462	2 238	2 712	1 838	1 546	4,7
3 комнаты	18 383	103 118	468	827	1 459	2 804	3 974	3 673	5 178	5,6
4 и более комнат	27 779	178 927	417	692	1 462	3 363	5 476	5 279	11 090	6,4

	Число домохозяйств	в них членов домохозяйств, человек	Домохозяйства, состоящие из (число лиц)							Средний размер домохозяйства, человек
			1	2	3	4	5	6	7 и более	
г. Кара-Суу (РЦ)	4 096	20 608	293	340	439	694	787	654	889	5,0
в том числе занимающие:										
часть комнаты	19	40	12	1	1	2	3	-	-	2,1
1 комнату	238	761	55	45	37	42	30	18	11	3,2
2 комнаты	1 050	4 141	122	138	166	205	220	131	68	3,9
3 комнаты	1 134	5 260	65	111	143	217	240	195	163	4,6
4 и более комнат	1 655	10 406	39	45	92	228	294	310	647	6,3
Ноокатский район	38 312	234 970	834	1 035	1 997	4 636	7 916	8 301	13 593	6,1
в том числе занимающие:										
часть комнаты	-	-	-	-	-	-	-	-	-	-
1 комнату	211	868	34	26	21	32	43	30	25	4,1
2 комнаты	2 652	12 601	169	170	265	497	658	508	385	4,8
3 комнаты	13 275	76 540	344	455	823	1 814	2 939	2 921	3 979	5,8
4 и более комнат	22 174	144 961	287	384	888	2 293	4 276	4 842	9 204	6,5
г. Ноокат (РЦ)	2 209	14 371	63	86	127	214	379	424	916	6,5
в том числе занимающие:										
часть комнаты	-	-	-	-	-	-	-	-	-	-
1 комнату	13	35	3	4	1	4	1	-	-	2,7
2 комнаты	167	699	13	24	34	18	37	22	19	4,2
3 комнаты	411	2 206	24	33	34	62	75	77	106	5,4
4 и более комнат	1 618	11 431	23	25	58	130	266	325	791	7,1
Узгенский район	37 098	226 355	1 131	1 500	2 474	4 504	6 481	7 098	13 910	6,1
в том числе занимающие:										
часть комнаты	4	25	-	-	1	-	1	-	2	6,3
1 комнату	1 509	6 699	128	137	238	302	297	187	220	4,4
2 комнаты	7 910	41 143	409	587	783	1 221	1 516	1 474	1 920	5,2
3 комнаты	13 190	81 164	378	470	831	1 546	2 341	2 565	5 059	6,2
4 и более комнат	14 485	97 324	216	306	621	1 435	2 326	2 872	6 709	6,7
г. Узген (РЦ)	8 350	48 851	228	388	631	1 149	1 646	1 630	2 678	5,9
в том числе занимающие:										
часть комнаты	4	25	-	-	1	-	1	-	2	6,3
1 комнату	397	1 579	37	57	77	83	75	32	36	4,0
2 комнаты	1 692	7 603	100	181	244	326	366	265	210	4,5
3 комнаты	1 996	10 858	54	92	172	303	455	431	489	5,4
4 и более комнат	4 261	28 786	37	58	137	437	749	902	1 941	6,8
Чон-Алайский район	4 257	24 926	42	196	311	578	786	810	1 534	5,9
в том числе занимающие:										
часть комнаты	-	-	-	-	-	-	-	-	-	-
1 комнату	274	1 039	15	49	64	65	44	19	18	3,8
2 комнаты	644	3 088	11	57	91	142	126	102	115	4,8
3 комнаты	1 778	10 783	10	57	98	206	334	378	695	6,1
4 и более комнат	1 561	10 016	6	33	58	165	282	311	706	6,4

Продолжение табл. 6.6

	Число домохозяйств	в них членов домохозяйств, человек	Домохозяйства, состоящие из (число лиц)							Средний размер домохозяйства, человек
			1	2	3	4	5	6	7 и более	
с. Дароот-Коргон (РЦ)	799	4 685	7	22	64	106	170	153	277	5,9
в том числе занимающие:										
часть комнаты	-	-	-	-	-	-	-	-	-	-
1 комнату	26	106	-	2	8	7	6	2	1	4,1
2 комнаты	129	605	5	8	20	30	28	21	17	4,7
3 комнаты	313	1 926	1	6	20	36	58	66	126	6,2
4 и более комнат	331	2 048	1	6	16	33	78	64	133	6,2
Таласская область										
г. Талас	8 127	32 041	797	1 156	1 374	1 827	1 511	832	630	3,9
в том числе занимающие:										
часть комнаты	-	-	-	-	-	-	-	-	-	-
1 комнату	528	1 536	127	131	100	90	50	16	14	2,9
2 комнаты	1 694	5 805	252	297	326	373	276	118	52	3,4
3 комнаты	2 547	10 016	244	370	423	600	463	260	187	3,9
4 и более комнат	3 358	14 684	174	358	525	764	722	438	377	4,4
Бакай-Атинский район	8 337	43 620	198	501	841	1 415	1 869	1 593	1 920	5,2
в том числе занимающие:										
часть комнаты	-	-	-	-	-	-	-	-	-	-
1 комнату	126	508	10	20	21	23	24	18	10	4,0
2 комнаты	1 391	6 289	58	139	202	311	292	218	171	4,5
3 комнаты	1 927	9 915	60	133	172	339	443	348	432	5,1
4 и более комнат	4 893	26 908	70	209	446	742	1 110	1 009	1 307	5,5
с. Бакай-Ата (РЦ)	1 353	6 712	41	90	168	246	305	258	245	5,0
в том числе занимающие:										
часть комнаты	-	-	-	-	-	-	-	-	-	-
1 комнату	15	63	1	2	3	2	4	1	2	4,2
2 комнаты	186	774	15	23	32	35	41	24	16	4,2
3 комнаты	267	1 288	11	17	31	61	63	41	43	4,8
4 и более комнат	885	4 587	14	48	102	148	197	192	184	5,2
Кара-Бууринский район	10 561	57 730	312	579	941	1 607	2 104	2 043	2 975	5,5
в том числе занимающие:										
часть комнаты	-	-	-	-	-	-	-	-	-	-
1 комнату	319	1 383	32	24	41	73	68	38	43	4,3
2 комнаты	2 247	10 797	104	174	250	449	481	416	373	4,8
3 комнаты	3 455	18 747	99	191	308	504	701	727	925	5,4
4 и более комнат	4 540	26 803	77	190	342	581	854	862	1 634	5,9
с. Кызыл-Адыр (РЦ)	2 342	10 651	144	258	356	464	443	305	372	4,5
в том числе занимающие:										
часть комнаты	-	-	-	-	-	-	-	-	-	-
1 комнату	48	155	14	4	5	12	9	3	1	3,2
2 комнаты	447	1 702	37	69	93	106	77	40	25	3,8
3 комнаты	632	2 715	45	79	99	134	122	78	75	4,3
4 и более комнат	1 215	6 079	48	106	159	212	235	184	271	5,0

	Число домохозяйств	в них членов домохозяйств, человек	Домохозяйства, состоящие из (число лиц)							Средний размер домохозяйства, человек
			1	2	3	4	5	6	7 и более	
Манасский район	5 995	32 832	195	331	522	985	1 222	1 092	1 648	5,5
в том числе занимающие:										
часть комнаты	2	12	-	-	-	-	1	-	1	6,0
1 комнату	378	1 664	31	40	54	73	78	55	47	4,4
2 комнаты	1 617	8 069	78	134	162	300	338	286	319	5,0
3 комнаты	2 391	13 350	59	100	205	414	507	405	701	5,6
4 и более комнат	1 607	9 737	27	57	101	198	298	346	580	6,1
с. Покровка (РЦ)	1 517	7 389	88	141	166	278	303	252	289	4,9
в том числе занимающие:										
часть комнаты	-	-	-	-	-	-	-	-	-	-
1 комнату	112	428	14	19	19	19	20	11	10	3,8
2 комнаты	565	2 507	39	67	71	121	105	93	69	4,4
3 комнаты	494	2 572	23	34	44	91	107	80	115	5,2
4 и более комнат	346	1 882	12	21	32	47	71	68	95	5,4
Таласский район	11 089	58 513	258	636	1 145	1 994	2 450	1 955	2 651	5,3
в том числе занимающие:										
часть комнаты	-	-	-	-	-	-	-	-	-	-
1 комнату	1 049	4 412	54	131	156	264	243	110	91	4,2
2 комнаты	2 869	14 135	83	175	371	576	687	477	500	4,9
3 комнаты	3 861	21 211	85	177	337	634	871	689	1 068	5,5
4 и более комнат	3 310	18 755	36	153	281	520	649	679	992	5,7
с. Манас (РЦ)	788	4 174	20	35	82	129	173	160	189	5,3
в том числе занимающие:										
часть комнаты	-	-	-	-	-	-	-	-	-	-
1 комнату	79	332	3	10	13	17	22	7	7	4,2
2 комнаты	188	938	6	4	25	47	44	25	37	5,0
3 комнаты	298	1 654	6	11	24	42	66	68	81	5,6
4 и более комнат	223	1 250	5	10	20	23	41	60	64	5,6
Чуйская область										
г. Токмок	17 478	52 158	3 930	3 890	3 427	3 092	1 832	829	478	3,0
в том числе занимающие:										
часть комнаты	2	4	1	-	1	-	-	-	-	2,0
1 комнату	1 714	4 017	639	395	321	226	93	30	10	2,3
2 комнаты	5 668	15 235	1 553	1 399	1 065	943	462	162	84	2,7
3 комнаты	6 135	18 976	1 162	1 333	1 300	1 163	703	317	157	3,1
4 и более комнат	3 959	13 926	575	763	740	760	574	320	227	3,5
Аламудунский район	36 638	142 968	4 616	5 780	6 295	7 161	5 640	3 383	3 763	3,9
в том числе занимающие:										
часть комнаты	14	39	1	3	9	-	1	-	-	2,8
1 комнату	2 802	9 049	594	531	529	494	348	172	134	3,2
2 комнаты	9 518	33 141	1 678	1 769	1 681	1 758	1 261	690	681	3,5
3 комнаты	12 950	50 838	1 479	2 066	2 270	2 613	2 013	1 185	1 324	3,9
4 и более комнат	11 354	49 901	864	1 411	1 806	2 296	2 017	1 336	1 624	4,4

	Число домохозяйств	в них членов домохозяйств, человек	Домохозяйства, состоящие из (число лиц)							Средний размер домохозяйства, человек
			1	2	3	4	5	6	7 и более	
с. Лебединовка (РЦ)	5 424	19 904	727	970	1 011	1 102	758	411	445	3,7
в том числе занимающие:										
часть комнаты	-	-	-	-	-	-	-	-	-	-
1 комнату	499	1 500	115	104	109	78	54	21	18	3,0
2 комнаты	1 612	5 287	289	343	305	312	175	103	85	3,3
3 комнаты	1 775	6 340	216	327	368	384	252	120	108	3,6
4 и более комнат	1 538	6 777	107	196	229	328	277	167	234	4,4
Жайылский район	26 308	92 151	4 894	5 026	4 431	4 491	3 393	1 946	2 127	3,5
в том числе занимающие:										
часть комнаты	-	-	-	-	-	-	-	-	-	-
1 комнату	2 000	4 995	794	415	303	203	157	76	52	2,5
2 комнаты	8 598	25 855	2 199	1 928	1 426	1 374	831	427	413	3,0
3 комнаты	9 262	33 625	1 340	1 755	1 715	1 690	1 278	727	757	3,6
4 и более комнат	6 448	27 676	561	928	987	1 224	1 127	716	905	4,3
г. Кара-Балта (РЦ)	13 567	37 816	3 634	3 304	2 487	2 064	1 218	517	343	2,8
в том числе занимающие:										
часть комнаты	-	-	-	-	-	-	-	-	-	-
1 комнату	1 271	2 450	667	292	163	79	39	22	9	1,9
2 комнаты	4 959	11 908	1 688	1 345	862	637	267	103	57	2,4
3 комнаты	4 841	14 526	972	1 171	1 003	855	498	202	140	3,0
4 и более комнат	2 496	8 932	307	496	459	493	414	190	137	3,6
Кеминский район	11 044	43 555	1 303	1 783	1 749	2 045	1 865	1 176	1 123	3,9
в том числе занимающие:										
часть комнаты	-	-	-	-	-	-	-	-	-	-
1 комнату	563	1 874	104	101	106	104	85	46	17	3,3
2 комнаты	3 097	11 025	553	522	492	564	482	274	210	3,6
3 комнаты	4 204	16 544	444	716	685	785	730	427	417	3,9
4 и более комнат	3 180	14 112	202	444	466	592	568	429	479	4,4
пгт Кемин (РЦ)	2 354	7 712	355	538	465	455	318	130	93	3,3
в том числе занимающие:										
часть комнаты	-	-	-	-	-	-	-	-	-	-
1 комнату	73	174	28	16	12	9	6	2	-	2,4
2 комнаты	583	1 687	133	147	104	100	63	23	13	2,9
3 комнаты	877	2 874	114	210	188	170	122	40	33	3,3
4 и более комнат	821	2 977	80	165	161	176	127	65	47	3,6
Московский район	20 657	81 830	2 470	3 291	3 495	3 921	3 144	2 085	2 251	4,0
в том числе занимающие:										
часть комнаты	6	11	3	1	2	-	-	-	-	1,8
1 комнату	958	2 784	286	194	171	130	91	41	45	2,9
2 комнаты	5 606	19 329	982	1 045	1 070	1 013	726	411	359	3,4
3 комнаты	7 796	31 335	773	1 222	1 325	1 589	1 227	811	849	4,0
4 и более комнат	6 291	28 371	426	829	927	1 189	1 100	822	998	4,5

	Число домохозяйств	в них членов домохозяйств, человек	Домохозяйства, состоящие из (число лиц)							Средний размер домохозяйства, человек
			1	2	3	4	5	6	7 и более	
с. Беловодское (РЦ)	6 072	20 014	1 075	1 286	1 169	1 166	720	359	297	3,3
в том числе занимающие:										
часть комнаты	-	-	-	-	-	-	-	-	-	-
1 комнату	277	704	112	57	41	37	14	7	9	2,5
2 комнаты	1 733	5 027	428	383	337	319	148	65	53	2,9
3 комнаты	2 173	7 143	353	492	425	415	267	118	103	3,3
4 и более комнат	1 889	7 140	182	354	366	395	291	169	132	3,8
Панфиловский район	10 184	41 348	1 173	1 526	1 590	1 840	1 733	1 116	1 206	4,1
в том числе занимающие:										
часть комнаты	-	-	-	-	-	-	-	-	-	-
1 комнату	549	1 733	158	91	86	72	67	42	33	3,2
2 комнаты	2 949	10 524	495	559	476	528	429	237	225	3,6
3 комнаты	3 748	15 496	359	568	618	683	629	436	455	4,1
4 и более комнат	2 938	13 595	161	308	410	557	608	401	493	4,6
пгт Каинды (РЦ)	2 440	7 526	502	571	454	426	274	113	100	3,1
в том числе занимающие:										
часть комнаты	-	-	-	-	-	-	-	-	-	-
1 комнату	133	262	72	27	18	8	6	-	2	2,0
2 комнаты	864	2 258	249	239	146	125	65	21	19	2,6
3 комнаты	938	3 077	135	220	193	181	118	51	40	3,3
4 и более комнат	505	1 929	46	85	97	112	85	41	39	3,8
Сокулукский район	39 310	153 147	5 463	5 814	6 403	7 700	6 107	3 748	4 075	3,9
в том числе занимающие:										
часть комнаты	9	33	1	-	3	3	1	1	-	3,7
1 комнату	2 412	7 572	627	404	398	422	315	131	115	3,1
2 комнаты	10 114	35 705	1 884	1 698	1 633	1 966	1 381	801	751	3,5
3 комнаты	14 399	56 256	1 827	2 210	2 452	2 825	2 232	1 403	1 450	3,9
4 и более комнат	12 376	53 581	1 124	1 502	1 917	2 484	2 178	1 412	1 759	4,3
с. Сокулук (РЦ)	6 845	24 294	1 016	1 242	1 323	1 402	943	467	452	3,5
в том числе занимающие:										
часть комнаты	-	-	-	-	-	-	-	-	-	-
1 комнату	304	858	76	73	63	47	24	14	7	2,8
2 комнаты	1 761	5 443	383	354	346	346	191	82	59	3,1
3 комнаты	2 446	8 558	330	484	497	516	320	160	139	3,5
4 и более комнат	2 334	9 435	227	331	417	493	408	211	247	4,0
Чуйский район	10 424	46 270	1 082	1 121	1 412	1 929	1 913	1 345	1 622	4,4
в том числе занимающие:										
часть комнаты	-	-	-	-	-	-	-	-	-	-
1 комнату	894	3 372	137	112	144	187	160	85	69	3,8
2 комнаты	3 013	12 151	450	355	431	558	546	334	339	4,0
3 комнаты	3 567	16 390	320	378	467	655	647	467	633	4,6
4 и более комнат	2 950	14 357	175	276	370	529	560	459	581	4,9

	Число домохозяйств	в них членов домохозяйств, человек	Домохозяйства, состоящие из (число лиц)							Средний размер домохозяйства, человек
			1	2	3	4	5	6	7 и более	
Бысык-Атинский район	32 166	129 677	3 627	4 943	5 220	6 342	5 097	3 179	3 758	4,0
в том числе занимающие:										
часть комнаты	-	-	-	-	-	-	-	-	-	-
1 комнату	2 118	5 959	630	445	378	327	174	87	77	2,8
2 комнаты	7 623	26 356	1 261	1 440	1 416	1 470	1 023	548	465	3,5
3 комнаты	11 546	46 445	1 178	1 796	1 921	2 384	1 840	1 152	1 275	4,0
4 и более комнат	10 879	50 917	558	1 262	1 505	2 161	2 060	1 392	1 941	4,7
г. Кант (РЦ)	7 370	21 558	1 547	1 748	1 558	1 416	709	237	155	2,9
в том числе занимающие:										
часть комнаты	-	-	-	-	-	-	-	-	-	-
1 комнату	956	2 045	399	237	173	105	27	10	5	2,1
2 комнаты	2 302	5 925	604	630	518	351	137	39	23	2,6
3 комнаты	2 701	8 269	434	641	603	597	286	86	54	3,1
4 и более комнат	1 411	5 319	110	240	264	363	259	102	73	3,8
г. Бишкек										
Ленинский район	57 408	206 622	8 919	10 180	10 473	11 211	7 945	4 331	4 349	3,6
в том числе занимающие:										
часть комнаты	698	1 259	453	94	56	47	31	12	5	1,8
1 комнату	14 406	42 397	3 285	3 271	2 886	2 651	1 330	552	431	2,9
2 комнаты	17 396	59 189	2 980	3 411	3 331	3 245	2 244	1 141	1 044	3,4
3 комнаты	14 620	56 799	1 531	2 339	2 699	3 132	2 320	1 313	1 286	3,9
4 и более комнат	10 288	46 978	670	1 065	1 501	2 136	2 020	1 313	1 583	4,6
Октябрьский район	63 429	234 092	8 462	10 795	12 677	13 147	8 625	4 683	5 040	3,7
в том числе занимающие:										
часть комнаты	2 649	3 786	2 095	261	134	80	48	18	13	1,4
1 комнату	17 466	56 997	2 855	3 796	3 936	3 420	1 784	816	859	3,3
2 комнаты	18 043	65 524	1 923	3 431	3 959	3 945	2 392	1 247	1 146	3,6
3 комнаты	20 771	87 087	1 304	2 876	4 015	4 723	3 527	2 014	2 312	4,2
4 и более комнат	4 500	20 698	285	431	633	979	874	588	710	4,6
Первомайский район	48 982	165 595	9 112	9 229	8 980	9 290	6 235	3 262	2 874	3,4
в том числе занимающие:										
часть комнаты	1 425	1 831	1 234	85	42	36	17	7	4	1,3
1 комнату	10 474	30 684	2 298	2 439	2 261	1 871	936	402	267	2,9
2 комнаты	15 820	51 461	3 002	3 353	2 953	2 902	1 892	923	795	3,3
3 комнаты	12 450	44 864	1 723	2 251	2 368	2 545	1 738	959	866	3,6
4 и более комнат	8 813	36 755	855	1 101	1 356	1 936	1 652	971	942	4,2
Свердловский район	56 901	210 489	7 060	10 119	11 000	11 757	8 124	4 640	4 201	3,7
в том числе занимающие:										
часть комнаты	560	1 372	161	167	113	70	40	6	3	2,5
1 комнату	14 556	49 200	2 235	3 033	3 060	2 803	1 720	1 036	669	3,4
2 комнаты	16 749	58 771	2 304	3 277	3 288	3 446	2 261	1 217	956	3,5
3 комнаты	16 246	62 334	1 678	2 618	3 147	3 580	2 532	1 385	1 306	3,8
4 и более комнат	8 790	38 812	682	1 024	1 392	1 858	1 571	996	1 267	4,4

6.7. Структура домохозяйств по числу жилых комнат, занимаемых под постоянное проживание и размеру домохозяйства⁶

(в процентах к итогу)

	Всего	Домохозяйства, состоящие из (число лиц)						
		1	2	3	4	5	6	7 и более
Баткенская область								
г. Баткен	100	100	100	100	100	100	100	100
в том числе занимающие:								
часть комнаты	0,1	2,1	0,8	0,2	-	-	-	-
1 комнату	3,6	17,7	14,8	6,7	3,0	2,1	0,5	0,5
2 комнаты	12,3	19,7	28,5	20,2	18,5	10,2	6,5	3,7
3 комнаты	25,2	23,8	25,8	25,6	23,8	29,5	24,9	22,4
4 и более комнат	58,8	36,7	30,1	47,3	54,7	58,2	68,1	73,4
г. Баткен (без сел)	100	100	100	100	100	100	100	100
в том числе занимающие:								
часть комнаты	0,2	2,4	0,9	0,3	-	-	-	-
1 комнату	5,1	20,3	16,9	8,1	4,0	3,1	0,7	0,8
2 комнаты	15,6	23,6	31,1	24,1	21,3	12,9	7,9	4,9
3 комнаты	24,5	22,8	24,4	24,4	23,7	29,5	23,3	21,5
4 и более комнат	54,6	30,9	26,7	43,1	51,0	54,5	68,1	72,8
г. Кызыл-Кыя	100	100	100	100	100	100	100	100
в том числе занимающие:								
часть комнаты	-	-	0,1	-	-	-	-	-
1 комнату	6,0	12,3	8,1	7,6	7,1	3,2	2,2	1,9
2 комнаты	28,3	45,7	37,5	34,2	28,1	25,1	17,3	11,1
3 комнаты	40,2	36,4	42,4	41,6	41,4	40,7	42,4	36,5
4 и более комнат	25,5	5,6	11,9	16,6	23,4	31,0	38,1	50,5
г. Кызыл-Кыя (без сел)	100	100	100	100	100	100	100	100
в том числе занимающие:								
часть комнаты	-	-	0,2	-	-	-	-	-
1 комнату	7,3	12,6	8,5	8,4	7,9	3,9	2,9	3,2
2 комнаты	32,8	46,7	39,0	36,7	30,7	29,5	22,0	15,2
3 комнаты	41,2	36,4	42,4	42,1	42,5	42,4	44,3	39,2
4 и более комнат	18,7	4,3	9,9	12,8	18,9	24,2	30,8	42,4
г. Сулюкта	100	100	100	100	100	100	100	100
в том числе занимающие:								
часть комнаты	0,5	2,9	1,5	0,8	0,7	0,3	0,4	0,1
1 комнату	12,1	32,7	28,6	20,7	15,9	12,6	7,2	2,9
2 комнаты	30,2	42,3	37,8	44,4	36,3	29,0	28,2	19,6
3 комнаты	31,3	18,3	22,9	24,2	27,7	33,8	34,2	36,0
4 и более комнат	25,9	3,8	9,2	9,9	19,4	24,3	30,0	41,4
г. Сулюкта (без пгт, сел)	100	100	100	100	100	100	100	100
в том числе занимающие:								
часть комнаты	0,8	5,2	2,6	1,1	1,1	0,4	0,6	0,2
1 комнату	15,6	32,8	37,3	25,4	21,9	18,4	9,7	4,0
2 комнаты	35,0	44,8	34,6	46,7	39,4	35,6	36,3	26,0
3 комнаты	28,7	13,8	19,0	19,1	23,3	28,2	33,1	36,1
4 и более комнат	19,9	3,4	6,5	7,7	14,3	17,4	20,3	33,7
Баткенский район	100	100	100	100	100	100	100	100
в том числе занимающие:								
часть комнаты	-	-	-	-	-	-	-	-
1 комнату	1,3	8,4	4,1	3,0	2,4	1,3	0,7	0,3
2 комнаты	11,5	18,5	24,3	18,3	15,3	12,2	10,2	7,5
3 комнаты	36,7	41,0	35,9	35,6	36,5	39,2	39,9	33,5
4 и более комнат	50,5	32,1	35,7	43,1	45,8	47,3	49,2	58,7

	Всего	Домохозяйства, состоящие из (число лиц)						
		1	2	3	4	5	6	7 и более
Кадамжайский район	100	100	100	100	100	100	100	100
в том числе занимающие:								
часть комнаты	-	-	-	-	-	-	-	-
1 комнату	3,6	12,2	10,8	8,0	4,8	2,8	1,6	0,4
2 комнаты	17,1	34,7	32,0	27,5	22,6	17,2	12,6	7,5
3 комнаты	36,2	35,8	36,4	37,1	36,8	39,6	37,0	32,1
4 и более комнат	43,1	17,3	20,8	27,4	35,8	40,4	48,8	60,0
с. Пульгон (РЦ)	100	100	100	100	100	100	100	100
в том числе занимающие:								
часть комнаты	-	-	-	-	-	-	-	-
1 комнату	1,2	5,0	4,8	-	-	1,5	-	-
2 комнаты	25,0	45,0	45,2	49,1	21,3	22,2	10,1	10,3
3 комнаты	35,8	35,0	33,3	26,3	42,7	36,6	36,7	34,6
4 и более комнат	38,0	15,0	16,7	24,6	36,0	39,7	53,2	55,1
Лейлекский район	100	100	100	100	100	100	100	100
в том числе занимающие:								
часть комнаты	-	-	0,1	0,1	0,1	-	-	-
1 комнату	7,5	18,8	26,5	19,1	10,2	4,8	2,0	0,8
2 комнаты	17,7	31,0	34,9	31,9	24,9	17,7	12,4	5,3
3 комнаты	26,0	25,0	19,8	22,2	26,7	30,1	28,6	23,6
4 и более комнат	48,8	25,2	18,7	26,7	38,1	47,4	57,0	70,3
г. Исфана (РЦ)	100	100	100	100	100	100	100	100
в том числе занимающие:								
часть комнаты	-	-	0,2	0,2	-	-	-	-
1 комнату	11,7	30,5	30,9	20,5	10,1	5,8	1,3	1,2
2 комнаты	31,2	43,3	42,3	45,2	35,7	26,1	20,1	8,9
3 комнаты	26,4	14,9	16,2	18,1	28,1	30,6	32,6	32,9
4 и более комнат	30,7	11,3	10,4	16,0	26,1	37,5	46,0	57,0
Джалал-Абадская область								
г. Джалал-Абад	100	100	100	100	100	100	100	100
в том числе занимающие:								
часть комнаты	0,1	0,1	-	0,2	0,1	0,1	-	0,1
1 комнату	15,7	22,9	21,5	20,3	20,6	11,6	9,1	5,1
2 комнаты	31,4	45,2	40,4	36,0	31,9	29,0	24,8	16,7
3 комнаты	27,6	21,5	25,8	26,1	26,7	31,6	30,1	29,8
4 и более комнат	25,2	10,3	12,3	17,4	20,7	27,7	36,0	48,3
г. Джалал-Абад (без сел)	100	100	100	100	100	100	100	100
в том числе занимающие:								
часть комнаты	0,1	0,1	0,1	0,2	0,1	0,1	-	0,1
1 комнату	16,1	22,9	21,6	20,4	20,9	11,8	9,1	5,1
2 комнаты	31,8	45,2	40,3	36,2	32,0	29,3	24,9	16,0
3 комнаты	26,6	21,5	25,7	25,8	26,2	30,5	28,6	26,2
4 и более комнат	25,4	10,3	12,3	17,4	20,8	28,3	37,4	52,6
г. Кара-Куль	100	100	100	100	100	100	100	100
в том числе занимающие:								
часть комнаты	0,1	0,2	-	-	-	0,1	-	-
1 комнату	10,1	21,8	14,4	13,3	9,5	5,4	4,0	3,6
2 комнаты	44,4	50,5	49,5	47,3	48,2	45,8	34,5	29,7
3 комнаты	28,8	22,9	27,1	27,1	28,6	29,8	33,5	32,5
4 и более комнат	16,8	4,6	9,0	12,3	13,7	18,9	28,0	34,2
г. Кара-Куль (без пгт, сел)	100	100	100	100	100	100	100	100
в том числе занимающие:								
часть комнаты	-	0,2	-	-	-	0,1	-	-
1 комнату	9,9	22,2	13,8	11,6	8,8	5,1	3,7	4,0

	Всего	Домохозяйства, состоящие из (число лиц)						
		1	2	3	4	5	6	7 и более
2 комнаты	47,6	52,9	51,2	50,7	51,1	48,9	38,4	32,2
3 комнаты	28,1	21,1	27,4	26,7	28,2	29,4	32,4	32,6
4 и более комнат	14,4	3,6	7,6	11,0	11,9	16,5	25,5	31,2
г. Майлуу-Суу	100	100	100	100	100	100	100	100
в том числе занимающие:								
часть комнаты	0,1	-	0,2	-	0,1	0,1	-	-
1 комнату	9,5	17,6	16,0	11,4	5,3	3,2	3,7	0,9
2 комнаты	41,8	51,3	48,9	43,6	44,7	34,2	23,9	20,5
3 комнаты	33,9	28,2	29,1	33,1	35,8	38,5	39,0	41,4
4 и более комнат	14,7	2,9	5,8	11,9	14,1	24,0	33,4	37,2
г. Майлуу-Суу (без пгт, поселко)	100	100	100	100	100	100	100	100
в том числе занимающие:								
часть комнаты	0,1	-	0,2	-	0,1	0,1	-	-
1 комнату	10,2	18,4	15,4	10,9	5,3	3,8	4,8	0,5
2 комнаты	44,4	51,2	49,5	44,8	47,0	36,8	27,1	26,7
3 комнаты	34,1	28,1	30,2	34,5	36,2	39,5	38,8	41,2
4 и более комнат	11,2	2,3	4,7	9,8	11,4	19,8	29,3	31,6
г. Таш-Кумыр	100	100	100	100	100	100	100	100
в том числе занимающие:								
часть комнаты	-	-	-	-	-	-	-	-
1 комнату	9,9	16,4	15,0	12,8	10,6	9,6	6,4	3,2
2 комнаты	28,2	44,5	36,4	33,9	30,4	24,3	23,1	14,9
3 комнаты	35,2	32,4	35,9	36,3	35,0	37,3	33,8	34,2
4 и более комнат	26,7	6,7	12,7	17,0	24,0	28,8	36,7	47,7
г. Таш-Кумыр (без пгт, сел)	100	100	100	100	100	100	100	100
в том числе занимающие:								
часть комнаты	-	-	-	-	-	-	-	-
1 комнату	6,9	15,1	12,3	9,1	7,0	3,4	2,6	1,1
2 комнаты	30,2	46,2	37,4	36,1	30,4	24,9	23,9	17,3
3 комнаты	37,6	32,2	37,0	38,1	37,2	40,5	38,6	38,1
4 и более комнат	25,3	6,5	13,3	16,7	25,4	31,2	34,9	43,5
Аксы́йский район	100	100	100	100	100	100	100	100
в том числе занимающие:								
часть комнаты	-	-	-	-	-	-	-	-
1 комнату	2,9	8,1	6,7	5,4	4,4	2,7	2,4	0,9
2 комнаты	21,5	32,9	26,1	27,8	26,8	24,7	21,6	13,2
3 комнаты	31,8	31,1	35,9	30,6	30,2	31,8	32,4	31,9
4 и более комнат	43,8	27,9	31,3	36,2	38,5	40,9	43,7	54,0
г. Кербен (РЦ, без сел)	100	100	100	100	100	100	100	100
в том числе занимающие:								
часть комнаты	-	-	-	-	-	-	-	-
1 комнату	5,7	11,3	12,4	11,8	4,8	2,8	1,5	1,5
2 комнаты	22,7	34,2	26,8	25,0	24,5	24,6	19,5	9,9
3 комнаты	33,7	32,5	38,6	30,5	34,8	31,6	36,2	33,1
4 и более комнат	37,9	22,1	22,1	32,7	35,9	41,1	42,9	55,6
Ала-Букинский район	100	100	100	100	100	100	100	100
в том числе занимающие:								
часть комнаты	-	0,2	-	-	-	0,1	-	-
1 комнату	2,0	7,1	4,7	4,3	3,1	1,9	1,2	0,5
2 комнаты	15,6	24,8	22,6	21,4	21,1	16,9	14,0	8,1
3 комнаты	30,9	35,0	31,3	30,9	32,6	32,6	31,1	27,6
4 и более комнат	51,5	33,1	41,4	43,4	43,2	48,6	53,7	63,8
с. Ала-Бука (РЦ)	100	100	100	100	100	100	100	100
в том числе занимающие:								

	Всего	Домохозяйства, состоящие из (число лиц)						
		1	2	3	4	5	6	7 и более
часть комнаты	-	-	-	-	-	-	-	-
1 комнату	2,5	4,7	5,6	5,0	2,2	2,2	1,8	0,5
2 комнаты	14,7	26,6	21,7	22,2	15,8	13,6	12,2	6,8
3 комнаты	28,3	40,6	30,1	25,4	32,1	30,8	25,7	22,4
4 и более комнат	54,5	28,1	42,7	47,3	49,9	53,4	60,3	70,3
Базар-Коргонский район	100	100	100	100	100	100	100	100
в том числе занимающие:								
часть комнаты	-	-	-	-	-	-	-	-
1 комнату	3,1	9,4	12,2	8,0	4,9	2,9	1,7	0,8
2 комнаты	19,7	29,5	33,2	31,3	28,2	21,9	18,8	10,9
3 комнаты	34,7	33,7	30,5	32,4	33,9	36,9	36,4	33,8
4 и более комнат	42,5	27,5	24,1	28,3	33,0	38,3	43,1	54,5
с. Базар-Коргон (РЦ)	100	100	100	100	100	100	100	100
в том числе занимающие:								
часть комнаты	-	-	-	-	-	-	-	-
1 комнату	2,7	22,5	10,5	7,4	3,4	2,3	1,2	0,7
2 комнаты	21,4	36,0	36,1	33,2	32,0	23,4	20,4	11,1
3 комнаты	29,3	24,7	27,2	29,5	28,2	32,8	32,2	25,9
4 и более комнат	46,6	16,9	26,2	30,0	36,3	41,4	46,2	62,3
Ноокенский район	100	100	100	100	100	100	100	100
в том числе занимающие:								
часть комнаты	-	-	-	-	-	-	-	-
1 комнату	3,1	13,0	7,3	5,6	3,7	3,0	2,1	1,0
2 комнаты	18,9	35,2	31,3	31,0	25,2	19,7	17,3	8,9
3 комнаты	31,2	28,8	32,2	31,2	33,2	33,4	31,7	28,5
4 и более комнат	46,8	23,0	29,2	32,1	37,9	43,9	48,9	61,6
г. Массы (РЦ)	100	100	100	100	100	100	100	100
в том числе занимающие:								
часть комнаты	-	-	-	-	-	-	-	-
1 комнату	1,9	8,8	4,1	4,0	2,7	1,8	1,4	0,3
2 комнаты	10,8	28,1	23,8	19,0	11,9	10,8	7,3	5,7
3 комнаты	25,6	26,3	31,1	35,4	30,1	28,6	25,9	16,2
4 и более комнат	61,7	36,8	41,0	41,6	55,3	58,7	65,4	77,8
Сузакский район	100	100	100	100	100	100	100	100
в том числе занимающие:								
часть комнаты	-	-	0,6	0,1	-	-	-	-
1 комнату	4,6	17,0	14,9	11,6	6,9	3,7	2,8	1,5
2 комнаты	22,7	38,8	38,9	33,5	28,3	24,1	21,1	14,7
3 комнаты	32,7	26,6	26,8	30,1	33,1	34,5	34,9	32,0
4 и более комнат	39,9	17,6	18,8	24,8	31,7	37,7	41,2	51,8
с. Сузак (РЦ)	100	100	100	100	100	100	100	100
в том числе занимающие:								
часть комнаты	-	-	-	-	-	-	-	-
1 комнату	2,2	26,3	4,4	5,8	3,5	2,0	1,0	0,2
2 комнаты	15,1	45,6	48,4	26,0	22,7	18,4	10,4	3,6
3 комнаты	23,1	21,1	21,4	30,8	27,5	29,1	27,7	12,6
4 и более комнат	59,6	7,0	25,8	37,3	46,2	50,5	61,0	83,7
Тогуз-Тороуский район	100	100	100	100	100	100	100	100
в том числе занимающие:								
часть комнаты	-	-	-	-	-	-	-	-
1 комнату	6,1	15,2	15,2	10,2	7,6	5,5	2,7	1,7
2 комнаты	37,4	53,5	45,6	46,1	43,9	38,0	31,7	26,8
3 комнаты	33,2	20,8	27,9	27,4	29,1	33,8	38,6	38,6
4 и более комнат	23,3	10,4	11,3	16,3	19,4	22,7	27,1	33,0

	Всего	Домохозяйства, состоящие из (число лиц)						
		1	2	3	4	5	6	7 и более
с. Казарман (РЦ)	100	100	100	100	100	100	100	100
в том числе занимающие:								
часть комнаты	-	-	-	-	-	-	-	-
1 комнату	9,5	18,4	18,6	13,2	9,0	7,8	4,3	3,6
2 комнаты	38,6	56,4	45,2	49,4	47,8	35,9	26,8	19,0
3 комнаты	29,0	21,2	26,1	23,8	24,1	31,9	37,4	33,8
4 и более комнат	22,9	3,9	10,1	13,6	19,0	24,4	31,5	43,5
Токтогульский район	100	100	100	100	100	100	100	100
в том числе занимающие:								
часть комнаты	-	-	-	-	-	-	-	-
1 комнату	3,3	10,1	7,3	5,8	4,9	3,5	2,1	1,1
2 комнаты	22,1	34,1	29,4	26,3	26,3	24,6	21,2	15,5
3 комнаты	30,8	28,0	27,2	28,5	28,9	31,1	32,8	31,9
4 и более комнат	43,8	27,8	36,1	39,4	39,9	40,8	43,9	51,5
пгт Токтогул (РЦ)	100	100	100	100	100	100	100	100
в том числе занимающие:								
часть комнаты	-	-	-	-	-	-	-	-
1 комнату	4,5	12,8	7,9	5,6	5,7	3,0	1,9	2,5
2 комнаты	20,1	37,2	28,6	21,4	22,3	21,5	14,9	12,3
3 комнаты	27,0	23,1	25,7	30,8	26,9	28,7	28,9	23,0
4 и более комнат	48,4	26,9	37,9	42,3	45,0	46,9	54,3	62,2
Чаткальский район	100	100	100	100	100	100	100	100
в том числе занимающие:								
часть комнаты	-	-	-	-	-	-	-	-
1 комнату	4,4	14,9	12,5	7,6	6,3	4,3	2,4	0,3
2 комнаты	22,3	34,5	33,2	30,9	28,8	24,1	19,4	11,3
3 комнаты	36,4	29,7	34,9	33,9	36,2	36,0	42,9	34,3
4 и более комнат	36,9	20,9	19,4	27,6	28,8	35,6	35,4	54,1
с. Каныш-Кыя (РЦ)	100	100	100	100	100	100	100	100
в том числе занимающие:								
часть комнаты	-	-	-	-	-	-	-	-
1 комнату	7,9	29,4	23,6	16,9	7,6	6,5	2,8	0,8
2 комнаты	28,8	35,3	36,4	40,3	39,2	30,6	21,3	8,9
3 комнаты	37,3	23,5	25,5	22,1	31,0	42,5	44,7	46,3
4 и более комнат	26,0	11,8	14,5	20,8	22,2	20,4	31,2	43,9
Иссык-Кульская область								
г. Каракол	100	100	100	100	100	100	100	100
в том числе занимающие:								
часть комнаты	1,7	9,1	0,9	0,4	0,2	0,1	0,1	-
1 комнату	18,8	33,3	23,7	20,1	13,8	10,2	5,8	6,0
2 комнаты	34,6	33,1	36,6	35,8	38,8	31,2	28,8	21,3
3 комнаты	27,5	17,2	25,6	27,8	29,8	33,9	35,2	30,3
4 и более комнат	17,3	7,3	13,2	15,9	17,4	24,6	30,1	42,4
г. Каракол (без пгт)	100	100	100	100	100	100	100	100
в том числе занимающие:								
часть комнаты	1,8	10,4	0,8	0,4	0,2	0,1	-	-
1 комнату	18,1	32,4	23,4	19,6	13,6	9,9	5,7	6,1
2 комнаты	34,3	31,9	36,2	35,7	38,8	31,1	28,8	21,4
3 комнаты	27,8	17,4	25,7	27,9	29,9	34,0	35,0	30,5
4 и более комнат	18,0	7,9	13,9	16,4	17,5	24,9	30,5	42,0
г. Балыкчы	100	100	100	100	100	100	100	100
в том числе занимающие:								
часть комнаты	-	-	0,1	0,1	-	-	-	-
1 комнату	8,4	16,4	12,3	9,6	7,1	6,2	4,0	3,4

	Всего	Домохозяйства, состоящие из (число лиц)						
		1	2	3	4	5	6	7 и более
2 комнаты	29,9	42,3	35,6	33,7	32,1	24,5	20,6	15,7
3 комнаты	28,4	25,0	26,0	28,6	29,5	31,6	28,6	26,9
4 и более комнат	33,3	16,3	26,0	28,0	31,3	37,7	46,8	54,0
г. Балыкчы (без пгт)	100	100	100	100	100	100	100	100
в том числе занимающие:								
часть комнаты	-	-	0,1	0,1	-	-	-	-
1 комнату	8,5	16,5	12,4	9,7	7,2	6,3	4,1	3,3
2 комнаты	29,9	42,2	35,7	33,8	32,1	24,5	20,5	15,6
3 комнаты	28,2	25,0	25,8	28,4	29,3	31,4	28,2	26,6
4 и более комнат	33,4	16,3	26,0	28,0	31,4	37,8	47,2	54,5
Ак-Суйский район	100	100	100	100	100	100	100	100
в том числе занимающие:								
часть комнаты	0,2	0,9	0,3	0,3	0,3	0,1	-	-
1 комнату	15,9	25,5	24,1	20,9	16,7	15,8	12,3	7,4
2 комнаты	36,0	41,1	40,0	36,6	37,3	35,5	33,8	32,7
3 комнаты	34,2	24,7	25,5	30,7	32,2	34,3	38,4	43,0
4 и более комнат	13,7	7,8	10,1	11,5	13,5	14,3	15,5	16,9
с. Теплоключенка (РЦ)	100	100	100	100	100	100	100	100
в том числе занимающие:								
часть комнаты	0,1	-	-	-	0,4	-	-	-
1 комнату	12,6	15,9	17,3	17,2	10,7	10,3	8,4	7,2
2 комнаты	40,1	48,1	43,9	41,2	37,9	36,6	38,7	38,7
3 комнаты	30,4	25,3	24,6	27,6	35,1	33,5	30,6	32,0
4 и более комнат	16,8	10,7	14,2	14,0	15,9	19,6	22,3	22,1
Жети-Огузский район	100	100	100	100	100	100	100	100
в том числе занимающие:								
часть комнаты	-	-	-	-	-	-	-	-
1 комнату	7,8	14,0	11,2	8,3	8,4	7,3	6,2	4,3
2 комнаты	32,7	46,3	38,2	37,2	35,6	31,6	27,9	24,0
3 комнаты	27,9	21,4	24,7	26,3	27,5	29,5	29,3	30,6
4 и более комнат	31,6	18,3	25,9	28,2	28,5	31,6	36,6	41,1
с. Кызыл-Суу (РЦ)	100	100	100	100	100	100	100	100
в том числе занимающие:								
часть комнаты	-	-	-	-	-	-	-	-
1 комнату	7,5	13,2	10,7	5,2	8,2	5,2	5,2	4,5
2 комнаты	37,2	50,9	41,4	41,2	37,4	32,8	28,6	21,6
3 комнаты	31,0	23,6	31,4	29,2	30,3	35,4	35,2	29,7
4 и более комнат	24,3	12,3	16,5	24,4	24,1	26,6	31,0	44,2
Иссык-Кульский район	100	100	100	100	100	100	100	100
в том числе занимающие:								
часть комнаты	-	-	0,1	0,1	-	-	-	-
1 комнату	10,8	16,3	13,1	12,3	11,1	9,4	6,8	5,1
2 комнаты	34,2	41,0	35,0	36,2	37,2	32,4	28,3	26,9
3 комнаты	29,4	26,8	29,9	28,0	27,9	30,3	32,5	32,0
4 и более комнат	25,6	15,9	21,9	23,4	23,8	27,9	32,4	36,0
г. Чолпон-Ата (РЦ)	100	100	100	100	100	100	100	100
в том числе занимающие:								
часть комнаты	0,1	0,2	-	0,2	0,2	0,3	-	-
1 комнату	17,0	24,2	16,5	15,5	15,9	15,8	10,1	14,6
2 комнаты	36,9	37,3	36,7	38,6	38,1	34,4	29,6	37,1
3 комнаты	24,6	25,7	26,7	24,5	21,5	25,2	29,5	17,9
4 и более комнат	21,4	12,6	20,1	21,2	24,3	24,3	30,8	30,4
Тонский район	100	100	100	100	100	100	100	100
в том числе занимающие:								

	Всего	Домохозяйства, состоящие из (число лиц)						
		1	2	3	4	5	6	7 и более
часть комнаты	-	-	-	0,1	-	-	-	-
1 комнату	8,3	15,0	10,2	9,6	9,6	7,7	5,8	3,3
2 комнаты	24,8	37,7	29,1	27,5	25,8	24,2	19,4	16,5
3 комнаты	34,0	27,6	33,3	32,8	32,9	34,4	38,2	36,2
4 и более комнат	32,9	19,7	27,4	30,0	31,7	33,7	36,6	44,0
с. Боконбаево (РЦ)	100	100	100	100	100	100	100	100
в том числе занимающие:								
часть комнаты	-	-	-	-	-	-	-	-
1 комнату	8,5	12,1	7,8	11,3	10,2	6,9	8,7	4,7
2 комнаты	16,7	21,7	18,9	16,4	18,9	20,0	12,0	9,4
3 комнаты	31,3	34,9	31,8	31,8	30,7	30,8	32,4	30,5
4 и более комнат	43,5	31,3	41,5	40,5	40,2	42,3	46,9	55,4
Тюпский район	100	100	100	100	100	100	100	100
в том числе занимающие:								
часть комнаты	-	-	-	-	-	-	-	-
1 комнату	15,6	28,2	20,2	19,9	18,2	15,3	11,2	8,4
2 комнаты	32,7	36,5	34,9	32,9	33,9	34,3	31,7	28,3
3 комнаты	35,5	24,3	34,2	34,2	33,8	35,1	37,8	40,5
4 и более комнат	16,2	11,0	10,7	13,0	14,1	15,3	19,3	22,8
с. Тюп (РЦ)	100	100	100	100	100	100	100	100
в том числе занимающие:								
часть комнаты	-	-	-	-	-	-	-	-
1 комнату	28,7	45,1	28,4	29,8	27,6	28,2	19,7	21,9
2 комнаты	24,4	23,0	22,4	22,3	25,4	25,4	28,4	25,1
3 комнаты	37,8	27,2	39,5	40,3	36,5	38,5	41,2	39,3
4 и более комнат	9,1	4,7	9,7	7,6	10,5	7,9	10,7	13,7
Нарынская область								
г. Нарын	100	100	100	100	100	100	100	100
в том числе занимающие:								
часть комнаты	-	0,3	-	-	-	0,1	-	-
1 комнату	13,4	31,1	20,2	17,2	12,9	9,0	9,0	6,0
2 комнаты	28,2	33,4	33,0	30,9	31,5	27,6	23,1	15,9
3 комнаты	29,7	25,4	26,7	28,0	28,9	32,1	32,3	32,0
4 и более комнат	28,7	9,8	20,1	23,9	26,7	31,2	35,6	46,1
Ак-Талинский район	100	100	100	100	100	100	100	100
в том числе занимающие:								
часть комнаты	-	-	-	-	-	-	-	-
1 комнату	6,2	11,4	9,0	8,5	7,5	6,8	5,3	3,9
2 комнаты	28,3	31,2	32,2	31,6	29,3	29,9	29,1	23,4
3 комнаты	31,5	33,5	30,9	33,7	31,2	31,7	28,6	33,0
4 и более комнат	34,0	23,9	27,9	26,2	32,0	31,6	37,0	39,7
с. Баетово (РЦ)	100	100	100	100	100	100	100	100
в том числе занимающие:								
часть комнаты	-	-	-	-	-	-	-	-
1 комнату	10,8	15,6	15,7	15,5	11,9	12,0	8,3	7,3
2 комнаты	24,9	28,9	30,4	29,0	22,6	27,1	24,5	21,9
3 комнаты	30,8	31,1	30,4	29,1	33,4	29,0	27,3	33,4
4 и более комнат	33,5	24,4	23,5	26,4	32,1	31,9	39,9	37,4
Ат-Башынский район	100	100	100	100	100	100	100	100
в том числе занимающие:								
часть комнаты	-	-	-	-	-	-	-	-
1 комнату	8,0	17,4	14,1	11,6	9,5	7,9	6,8	3,8
2 комнаты	29,2	35,8	35,1	31,6	32,6	30,9	28,4	22,5
3 комнаты	32,3	24,6	29,3	31,0	31,4	33,2	31,6	34,8

	Всего	Домохозяйства, состоящие из (число лиц)						
		1	2	3	4	5	6	7 и более
4 и более комнат	30,5	22,2	21,5	25,8	26,5	28,0	33,2	38,9
с. Ат-Башы (РЦ)	100	100	100	100	100	100	100	100
в том числе занимающие:								
часть комнаты	-	-	-	-	-	-	-	-
1 комнату	6,5	17,9	12,7	9,4	4,5	5,0	4,0	3,1
2 комнаты	26,5	28,4	30,0	29,8	28,6	25,5	23,8	19,5
3 комнаты	31,3	24,2	31,6	33,2	33,9	32,7	25,9	29,6
4 и более комнат	35,7	29,5	25,7	27,6	33,0	36,8	46,3	47,8
Жумгалский район	100	100	100	100	100	100	100	100
в том числе занимающие:								
часть комнаты	-	-	-	-	-	-	-	-
1 комнату	10,3	25,1	14,3	10,8	12,2	10,9	8,6	5,1
2 комнаты	31,7	40,1	34,3	37,2	33,7	31,6	28,2	27,3
3 комнаты	42,5	29,8	38,3	38,4	40,5	41,4	45,7	48,7
4 и более комнат	15,5	5,0	13,1	13,6	13,6	16,1	17,5	18,9
с. Чаек (РЦ)	100	100	100	100	100	100	100	100
в том числе занимающие:								
часть комнаты	-	-	-	-	-	-	-	-
1 комнату	8,7	22,7	13,3	9,3	11,7	7,6	6,2	4,6
2 комнаты	23,5	38,7	26,7	25,8	25,0	24,8	20,8	17,4
3 комнаты	38,9	25,0	38,3	36,3	32,6	43,1	40,7	43,1
4 и более комнат	28,9	13,6	21,7	28,6	30,7	24,5	32,3	34,9
Кочкорский район	100	100	100	100	100	100	100	100
в том числе занимающие:								
часть комнаты	-	-	-	-	-	-	-	-
1 комнату	6,8	14,8	11,7	8,8	8,7	6,2	4,5	2,8
2 комнаты	27,8	34,4	30,5	30,8	29,7	30,0	25,8	20,8
3 комнаты	36,2	30,6	33,0	34,9	34,9	35,3	39,3	39,3
4 и более комнат	29,2	20,2	24,8	25,5	26,7	28,5	30,4	37,1
с. Кочкорка (РЦ)	100	100	100	100	100	100	100	100
в том числе занимающие:								
часть комнаты	-	-	-	-	-	-	-	-
1 комнату	6,3	18,0	8,6	8,2	8,5	4,7	3,0	1,3
2 комнаты	22,0	30,3	22,3	22,3	22,7	24,7	16,5	19,8
3 комнаты	39,3	32,6	40,5	39,9	38,7	36,7	44,7	38,8
4 и более комнат	32,4	19,1	28,6	29,6	30,1	33,9	35,8	40,1
Нарынский район	100	100	100	100	100	100	100	100
в том числе занимающие:								
часть комнаты	-	-	-	-	-	-	-	-
1 комнату	6,8	12,5	11,9	10,8	8,9	6,4	5,7	3,0
2 комнаты	29,2	34,0	34,5	31,0	33,7	32,1	30,6	20,6
3 комнаты	32,2	31,9	27,0	30,6	30,5	31,9	32,6	35,1
4 и более комнат	31,8	21,6	26,6	27,6	26,9	29,6	31,1	41,3
Ошская область								
Алайский район	100	100	100	100	100	100	100	100
в том числе занимающие:								
часть комнаты	-	-	-	-	-	-	-	-
1 комнату	10,0	15,1	26,5	22,1	16,0	7,1	4,2	1,5
2 комнаты	22,3	27,6	31,1	32,6	28,5	25,0	17,1	12,0
3 комнаты	33,4	31,5	23,6	25,6	29,0	34,5	38,3	38,9
4 и более комнат	34,3	25,8	18,8	19,7	26,5	33,4	40,4	47,6
с. Гульча (РЦ)	100	100	100	100	100	100	100	100
в том числе занимающие:								
часть комнаты	-	-	-	-	-	-	-	-

	Всего	Домохозяйства, состоящие из (число лиц)						
		1	2	3	4	5	6	7 и более
1 комнату	6,4	14,3	15,7	10,2	7,7	4,1	2,3	0,9
2 комнаты	24,1	23,1	24,7	32,8	28,3	28,9	19,3	12,4
3 комнаты	33,9	35,4	33,3	30,4	29,1	32,7	42,3	35,7
4 и более комнат	35,6	27,2	26,3	26,6	34,9	34,3	36,1	51,0
Араванский район	100	100	100	100	100	100	100	100
в том числе занимающие:								
часть комнаты	-	0,3	-	0,1	-	-	-	-
1 комнату	3,7	16,8	15,6	10,2	4,5	2,5	1,0	0,4
2 комнаты	17,4	31,8	31,5	27,6	24,3	18,5	12,8	6,7
3 комнаты	33,5	32,9	28,8	32,3	34,3	36,3	35,1	29,8
4 и более комнат	45,4	18,2	24,1	29,8	36,9	42,7	51,1	63,1
с. Араван (РЦ)	100	100	100	100	100	100	100	100
в том числе занимающие:								
часть комнаты	-	-	-	-	-	-	-	-
1 комнату	4,0	18,3	13,8	9,2	4,7	2,3	0,9	0,2
2 комнаты	18,4	37,4	35,6	28,0	25,6	17,4	9,9	5,1
3 комнаты	26,7	21,7	27,8	28,9	29,3	32,2	26,3	14,4
4 и более комнат	50,9	22,6	22,8	33,9	40,4	48,1	62,9	80,3
Кара-Кулжинский район	100	100	100	100	100	100	100	100
в том числе занимающие:								
часть комнаты	-	-	-	-	-	-	-	-
1 комнату	2,0	7,7	5,5	4,5	3,2	1,9	1,9	0,6
2 комнаты	12,0	24,0	20,7	18,4	17,6	14,6	10,8	7,0
3 комнаты	33,4	33,9	33,9	33,2	31,6	32,1	35,4	33,7
4 и более комнат	52,6	34,4	39,9	43,9	47,6	51,4	51,9	58,7
с. Кара-Кульджа (РЦ)	100	100	100	100	100	100	100	100
в том числе занимающие:								
часть комнаты	-	-	-	-	-	-	-	-
1 комнату	3,9	14,1	6,4	9,3	4,2	2,5	2,2	1,4
2 комнаты	16,7	27,1	25,6	26,8	20,9	16,9	11,1	9,9
3 комнаты	19,2	16,5	28,0	17,1	23,9	17,2	20,2	16,3
4 и более комнат	60,2	42,3	40,0	46,8	51,0	63,4	66,5	72,4
Кара-Сууский район	100	100	100	100	100	100	100	100
в том числе занимающие:								
часть комнаты	-	0,7	0,1	-	-	-	-	-
1 комнату	5,3	16,9	20,6	14,4	7,7	3,6	2,1	0,9
2 комнаты	18,8	34,3	31,4	28,6	24,6	21,5	16,7	8,6
3 комнаты	30,2	25,4	26,1	28,5	30,8	31,5	33,3	28,8
4 и более комнат	45,7	22,7	21,8	28,5	36,9	43,4	47,9	61,7
г. Кара-Суу (РЦ)	100	100	100	100	100	100	100	100
в том числе занимающие:								
часть комнаты	0,5	4,1	0,3	0,2	0,3	0,4	-	-
1 комнату	5,8	18,8	13,2	8,4	6,0	3,8	2,8	1,2
2 комнаты	25,6	41,6	40,6	37,8	29,5	27,9	20,0	7,7
3 комнаты	27,7	22,2	32,7	32,6	31,3	30,5	29,8	18,3
4 и более комнат	40,4	13,3	13,2	21,0	32,9	37,4	47,4	72,8
Ноокатский район	100	100	100	100	100	100	100	100
в том числе занимающие:								
часть комнаты	-	-	-	-	-	-	-	-
1 комнату	0,6	4,1	2,5	1,0	0,7	0,6	0,4	0,2
2 комнаты	6,9	20,3	16,4	13,3	10,7	8,3	6,1	2,8
3 комнаты	34,6	41,2	44,0	41,2	39,1	37,1	35,2	29,3
4 и более комнат	57,9	34,4	37,1	44,5	49,5	54,0	58,3	67,7

	Всего	Домохозяйства, состоящие из (число лиц)						
		1	2	3	4	5	6	7 и более
г. Ноокат (РЦ)	100	100	100	100	100	100	100	100
в том числе занимающие:								
часть комнаты	-	-	-	-	-	-	-	-
1 комнату	0,6	4,8	4,6	0,8	1,9	0,3	-	-
2 комнаты	7,6	20,6	27,9	26,8	8,4	9,7	5,2	2,1
3 комнаты	18,6	38,1	38,4	26,8	29,0	19,8	18,2	11,6
4 и более комнат	73,2	36,5	29,1	45,6	60,7	70,2	76,6	86,3
Узгенский район	100	100	100	100	100	100	100	100
в том числе занимающие:								
часть комнаты	-	-	-	-	-	-	-	-
1 комнату	4,1	11,3	9,1	9,6	6,7	4,6	2,6	1,6
2 комнаты	21,3	36,2	39,2	31,7	27,1	23,4	20,8	13,8
3 комнаты	35,6	33,4	31,3	33,6	34,3	36,1	36,1	36,4
4 и более комнат	39,0	19,1	20,4	25,1	31,9	35,9	40,5	48,2
г. Узген (РЦ)	100	100	100	100	100	100	100	100
в том числе занимающие:								
часть комнаты	-	-	-	0,2	-	0,1	-	0,1
1 комнату	4,8	16,2	14,7	12,2	7,2	4,6	2,0	1,3
2 комнаты	20,3	43,9	46,7	38,7	28,4	22,2	16,3	7,8
3 комнаты	23,9	23,7	23,7	27,2	26,4	27,6	26,4	18,3
4 и более комнат	51,0	16,2	14,9	21,7	38,0	45,5	55,3	72,5
Чон-Алайский район	100	100	100	100	100	100	100	100
в том числе занимающие:								
часть комнаты	-	-	-	-	-	-	-	-
1 комнату	6,4	35,7	25,0	20,6	11,3	5,6	2,3	1,2
2 комнаты	15,1	26,2	29,1	29,3	24,6	16,0	12,6	7,5
3 комнаты	41,8	23,8	29,1	31,5	35,6	42,5	46,7	45,3
4 и более комнат	36,7	14,3	16,8	18,6	28,5	35,9	38,4	46,0
с. Дароот-Коргон (РЦ)	100	100	100	100	100	100	100	100
в том числе занимающие:								
часть комнаты	-	-	-	-	-	-	-	-
1 комнату	3,3	-	9,1	12,5	6,6	3,5	1,3	0,4
2 комнаты	16,1	71,4	36,3	31,2	28,3	16,5	13,7	6,1
3 комнаты	39,2	14,3	27,3	31,3	34,0	34,1	43,2	45,5
4 и более комнат	41,4	14,3	27,3	25,0	31,1	45,9	41,8	48,0
Таласская область								
г. Талас	100	100	100	100	100	100	100	100
в том числе занимающие:								
часть комнаты	-	-	-	-	-	-	-	-
1 комнату	6,5	15,9	11,3	7,3	4,9	3,3	1,9	2,2
2 комнаты	20,9	31,6	25,7	23,7	20,4	18,3	14,2	8,3
3 комнаты	31,3	30,6	32,0	30,8	32,9	30,6	31,3	29,7
4 и более комнат	41,3	21,9	31,0	38,2	41,8	47,8	52,6	59,8
Бакай-Атинский район	100	100	100	100	100	100	100	100
в том числе занимающие:								
часть комнаты	-	-	-	-	-	-	-	-
1 комнату	1,5	5,0	4,0	2,5	1,6	1,3	1,1	0,5
2 комнаты	16,7	29,3	27,7	24,0	22,0	15,6	13,7	8,9
3 комнаты	23,1	30,3	26,6	20,5	24,0	23,7	21,9	22,5
4 и более комнат	58,7	35,4	41,7	53,0	52,4	59,4	63,3	68,1
с. Бакай-Ата (РЦ)	100	100	100	100	100	100	100	100
в том числе занимающие:								
часть комнаты	-	-	-	-	-	-	-	-
1 комнату	1,1	2,4	2,2	1,8	0,8	1,3	0,4	0,8

	Всего	Домохозяйства, состоящие из (число лиц)						
		1	2	3	4	5	6	7 и более
2 комнаты	13,8	36,6	25,6	19,0	14,2	13,4	9,3	6,5
3 комнаты	19,7	26,8	18,9	18,5	24,8	20,7	15,9	17,6
4 и более комнат	65,4	34,2	53,3	60,7	60,2	64,6	74,4	75,1
Кара-Бууринский район	100	100	100	100	100	100	100	100
в том числе занимающие:								
часть комнаты	-	-	-	-	-	-	-	-
1 комнату	3,0	10,3	4,1	4,4	4,5	3,2	1,9	1,5
2 комнаты	21,3	33,3	30,1	26,6	27,9	22,9	20,3	12,5
3 комнаты	32,7	31,7	33,0	32,7	31,4	33,3	35,6	31,1
4 и более комнат	43,0	24,7	32,8	36,3	36,2	40,6	42,2	54,9
с. Кызыл-Адыр (РЦ)	100	100	100	100	100	100	100	100
в том числе занимающие:								
часть комнаты	-	-	-	-	-	-	-	-
1 комнату	2,0	9,7	1,6	1,4	2,6	2,0	1,0	0,3
2 комнаты	19,1	25,7	26,7	26,1	22,8	17,4	13,1	6,7
3 комнаты	27,0	31,3	30,6	27,8	28,9	27,5	25,6	20,2
4 и более комнат	51,9	33,3	41,1	44,7	45,7	53,1	60,3	72,8
Манасский район	100	100	100	100	100	100	100	100
в том числе занимающие:								
часть комнаты	-	-	-	-	-	0,1	-	0,1
1 комнату	6,3	15,9	12,1	10,3	7,4	6,4	5,0	2,8
2 комнаты	27,0	40,0	40,5	31,0	30,5	27,6	26,2	19,4
3 комнаты	39,9	30,3	30,2	39,3	42,0	41,5	37,1	42,5
4 и более комнат	26,8	13,8	17,2	19,4	20,1	24,4	31,7	35,2
с. Покровка (РЦ)	100	100	100	100	100	100	100	100
в том числе занимающие:								
часть комнаты	-	-	-	-	-	-	-	-
1 комнату	7,4	15,9	13,5	11,4	6,8	6,6	4,4	3,4
2 комнаты	37,2	44,3	47,5	42,8	43,6	34,7	36,9	23,9
3 комнаты	32,6	26,2	24,1	26,5	32,7	35,3	31,7	39,8
4 и более комнат	22,8	13,6	14,9	19,3	16,9	23,4	27,0	32,9
Таласский район	100	100	100	100	100	100	100	100
в том числе занимающие:								
часть комнаты	-	-	-	-	-	-	-	-
1 комнату	9,5	20,9	20,6	13,6	13,2	9,9	5,6	3,4
2 комнаты	25,9	32,2	27,5	32,4	28,9	28,0	24,4	18,9
3 комнаты	34,8	32,9	27,8	29,4	31,8	35,6	35,3	40,3
4 и более комнат	29,8	14,0	24,1	24,6	26,1	26,5	34,7	37,4
с. Манас (РЦ)	100	100	100	100	100	100	100	100
в том числе занимающие:								
часть комнаты	-	-	-	-	-	-	-	-
1 комнату	10,0	15,0	28,6	15,8	13,2	12,7	4,4	3,7
2 комнаты	23,9	30,0	11,4	30,5	36,4	25,4	15,6	19,6
3 комнаты	37,8	30,0	31,4	29,3	32,6	38,2	42,5	42,8
4 и более комнат	28,3	25,0	28,6	24,4	17,8	23,7	37,5	33,9
Чуйская область								
г. Токмок	100	100	100	100	100	100	100	100
в том числе занимающие:								
часть комнаты	-	-	-	-	-	-	-	-
1 комнату	9,8	16,3	10,1	9,4	7,3	5,1	3,6	2,1
2 комнаты	32,4	39,5	36,0	31,1	30,5	25,2	19,6	17,6
3 комнаты	35,1	29,6	34,3	37,9	37,6	38,4	38,2	32,8
4 и более комнат	22,7	14,6	19,6	21,6	24,6	31,3	38,6	47,5

	Всего	Домохозяйства, состоящие из (число лиц)						
		1	2	3	4	5	6	7 и более
Аламудунский район	100	100	100	100	100	100	100	100
в том числе занимающие:								
часть комнаты	-	-	0,1	0,1	-	-	-	-
1 комнату	7,7	12,9	9,2	8,4	6,9	6,2	5,1	3,5
2 комнаты	26,0	36,4	30,6	26,7	24,5	22,3	20,4	18,1
3 комнаты	35,3	32,0	35,7	36,1	36,5	35,7	35,0	35,2
4 и более комнат	31,0	18,7	24,4	28,7	32,1	35,8	39,5	43,2
с. Лебединовка (РЦ)	100	100	100	100	100	100	100	100
в том числе занимающие:								
часть комнаты	-	-	-	-	-	-	-	-
1 комнату	9,2	15,8	10,7	10,8	7,1	7,1	5,1	4,0
2 комнаты	29,7	39,8	35,4	30,2	28,3	23,1	25,1	19,1
3 комнаты	32,7	29,7	33,7	36,4	34,8	33,3	29,2	24,3
4 и более комнат	28,4	14,7	20,2	22,6	29,8	36,5	40,6	52,6
Жайылский район	100	100	100	100	100	100	100	100
в том числе занимающие:								
часть комнаты	-	-	-	-	-	-	-	-
1 комнату	7,6	16,2	8,2	6,8	4,5	4,6	3,9	2,4
2 комнаты	32,7	44,9	38,4	32,2	30,6	24,5	21,9	19,4
3 комнаты	35,2	27,4	34,9	38,7	37,6	37,7	37,4	35,6
4 и более комнат	24,5	11,5	18,5	22,3	27,3	33,2	36,8	42,6
г. Кара-Балта (РЦ)	100	100	100	100	100	100	100	100
в том числе занимающие:								
часть комнаты	-	-	-	-	-	-	-	-
1 комнату	9,4	18,4	8,9	6,5	3,8	3,2	4,3	2,6
2 комнаты	36,5	46,5	40,7	34,7	30,9	21,9	19,9	16,6
3 комнаты	35,7	26,7	35,4	40,3	41,4	40,9	39,1	40,8
4 и более комнат	18,4	8,4	15,0	18,5	23,9	34,0	36,7	40,0
Кеминский район	100	100	100	100	100	100	100	100
в том числе занимающие:								
часть комнаты	-	-	-	-	-	-	-	-
1 комнату	5,1	8,0	5,6	6,1	5,1	4,6	3,9	1,5
2 комнаты	28,0	42,4	29,3	28,1	27,6	25,8	23,3	18,7
3 комнаты	38,1	34,1	40,2	39,2	38,4	39,1	36,3	37,1
4 и более комнат	28,8	15,5	24,9	26,6	28,9	30,5	36,5	42,7
пгт Кемин (РЦ)	100	100	100	100	100	100	100	100
в том числе занимающие:								
часть комнаты	-	-	-	-	-	-	-	-
1 комнату	3,1	7,9	3,0	2,6	2,0	1,9	1,5	-
2 комнаты	24,8	37,5	27,3	22,4	22,0	19,8	17,7	14,0
3 комнаты	37,2	32,1	39,0	40,4	37,3	38,4	30,8	35,5
4 и более комнат	34,9	22,5	30,7	34,6	38,7	39,9	50,0	50,5
Московский район	100	100	100	100	100	100	100	100
в том числе занимающие:								
часть комнаты	-	0,1	-	0,1	-	-	-	-
1 комнату	4,6	11,6	5,9	4,9	3,3	2,9	2,0	2,0
2 комнаты	27,2	39,8	31,8	30,6	25,9	23,1	19,7	16,0
3 комнаты	37,7	31,3	37,1	37,9	40,5	39,0	38,9	37,7
4 и более комнат	30,5	17,2	25,2	26,5	30,3	35,0	39,4	44,3
с. Беловодское (РЦ)	100	100	100	100	100	100	100	100
в том числе занимающие:								
часть комнаты	-	-	-	-	-	-	-	-
1 комнату	4,6	10,4	4,4	3,5	3,2	1,9	1,9	3,0
2 комнаты	28,5	39,8	29,8	28,8	27,3	20,6	18,1	17,9

	Всего	Домохозяйства, состоящие из (число лиц)						
		1	2	3	4	5	6	7 и более
3 комнаты	35,8	32,9	38,3	36,4	35,6	37,1	32,9	34,7
4 и более комнат	31,1	16,9	27,5	31,3	33,9	40,4	47,1	44,4
Панфиловский район	100	100	100	100	100	100	100	100
в том числе занимающие:								
часть комнаты	-	-	-	-	-	-	-	-
1 комнату	5,4	13,5	6,0	5,4	3,9	3,9	3,8	2,7
2 комнаты	29,0	42,2	36,6	29,9	28,7	24,7	21,2	18,7
3 комнаты	36,8	30,6	37,2	38,9	37,1	36,3	39,1	37,7
4 и более комнат	28,8	13,7	20,2	25,8	30,3	35,1	35,9	40,9
пгт Каинды (РЦ)	100	100	100	100	100	100	100	100
в том числе занимающие:								
часть комнаты	-	-	-	-	-	-	-	-
1 комнату	5,5	14,3	4,7	4,0	1,9	2,2	-	2,0
2 комнаты	35,4	49,6	41,9	32,1	29,3	23,7	18,6	19,0
3 комнаты	38,4	26,9	38,5	42,5	42,5	43,1	45,1	40,0
4 и более комнат	20,7	9,2	14,9	21,4	26,3	31,0	36,3	39,0
Сокулукский район	100	100	100	100	100	100	100	100
в том числе занимающие:								
часть комнаты	-	-	-	-	-	-	-	-
1 комнату	6,2	11,5	7,0	6,2	5,5	5,2	3,5	2,8
2 комнаты	25,7	34,5	29,2	25,5	25,5	22,6	21,4	18,4
3 комнаты	36,6	33,4	38,0	38,3	36,7	36,5	37,4	35,6
4 и более комнат	31,5	20,6	25,8	30,0	32,3	35,7	37,7	43,2
с. Сокулук (РЦ)	100	100	100	100	100	100	100	100
в том числе занимающие:								
часть комнаты	-	-	-	-	-	-	-	-
1 комнату	4,5	7,5	5,9	4,8	3,3	2,5	3,0	1,5
2 комнаты	25,7	37,7	28,5	26,1	24,7	20,3	17,5	13,1
3 комнаты	35,7	32,5	39,0	37,6	36,8	33,9	34,3	30,8
4 и более комнат	34,1	22,3	26,6	31,5	35,2	43,3	45,2	54,6
Чуйский район	100	100	100	100	100	100	100	100
в том числе занимающие:								
часть комнаты	-	-	-	-	-	-	-	-
1 комнату	8,6	12,6	10,0	10,2	9,7	8,4	6,3	4,3
2 комнаты	28,9	41,6	31,7	30,5	28,9	28,5	24,9	20,9
3 комнаты	34,2	29,6	33,7	33,1	34,0	33,8	34,7	39,0
4 и более комнат	28,3	16,2	24,6	26,2	27,4	29,3	34,1	35,8
Ысык-Атинский район	100	100	100	100	100	100	100	100
в том числе занимающие:								
часть комнаты	-	-	-	-	-	-	-	-
1 комнату	6,6	17,4	9,0	7,3	5,1	3,4	2,8	2,1
2 комнаты	23,7	34,7	29,1	27,1	23,2	20,1	17,2	12,4
3 комнаты	35,9	32,5	36,3	36,8	37,6	36,1	36,2	33,9
4 и более комнат	33,8	15,4	25,6	28,8	34,1	40,4	43,8	51,6
г. Кант (РЦ)	100	100	100	100	100	100	100	100
в том числе занимающие:								
часть комнаты	-	-	-	-	-	-	-	-
1 комнату	13,0	25,8	13,6	11,1	7,4	3,8	4,2	3,2
2 комнаты	31,2	39,0	36,0	33,3	24,8	19,3	16,5	14,9
3 комнаты	36,7	28,1	36,7	38,7	42,2	40,4	36,3	34,8
4 и более комнат	19,1	7,1	13,7	16,9	25,6	36,5	43,0	47,1
г. Бишкек								
Ленинский район	100	100	100	100	100	100	100	100
в том числе занимающие:								

	Всего	Домохозяйства, состоящие из (число лиц)						
		1	2	3	4	5	6	7 и более
часть комнаты	1,2	5,1	0,9	0,5	0,4	0,4	0,3	0,1
1 комнату	25,1	36,8	32,1	27,6	23,7	16,8	12,8	9,9
2 комнаты	30,3	33,4	33,5	31,8	28,9	28,2	26,3	24,0
3 комнаты	25,5	17,2	23,0	25,8	27,9	29,2	30,3	29,6
4 и более комнат	17,9	7,5	10,5	14,3	19,1	25,4	30,3	36,4
Октябрьский район	100	100	100	100	100	100	100	100
в том числе занимающие:								
часть комнаты	4,2	24,8	2,4	1,1	0,6	0,6	0,4	0,3
1 комнату	27,5	33,7	35,2	31,0	26,0	20,7	17,4	17,0
2 комнаты	28,5	22,7	31,8	31,2	30,0	27,7	26,6	22,7
3 комнаты	32,7	15,4	26,6	31,7	35,9	40,9	43,0	45,9
4 и более комнат	7,1	3,4	4,0	5,0	7,5	10,1	12,6	14,1
Первомайский район	100	100	100	100	100	100	100	100
в том числе занимающие:								
часть комнаты	2,9	13,5	0,9	0,5	0,4	0,3	0,2	0,1
1 комнату	21,4	25,2	26,5	25,2	20,1	15,0	12,3	9,3
2 комнаты	32,3	33,0	36,3	32,9	31,2	30,3	28,3	27,7
3 комнаты	25,4	18,9	24,4	26,3	27,4	27,9	29,4	30,1
4 и более комнат	18,0	9,4	11,9	15,1	20,9	26,5	29,8	32,8
Свердловский район	100	100	100	100	100	100	100	100
в том числе занимающие:								
часть комнаты	1,0	2,3	1,6	1,0	0,6	0,5	0,1	0,1
1 комнату	25,6	31,6	30,0	27,8	23,8	21,2	22,3	15,9
2 комнаты	29,4	32,6	32,4	29,9	29,3	27,8	26,2	22,7
3 комнаты	28,6	23,8	25,9	28,6	30,5	31,2	29,9	31,1
4 и более комнат	15,4	9,7	10,1	12,7	15,8	19,3	21,5	30,2

6.8. Постоянно занятые под проживание жилые помещения по числу домохозяйств проживающих в них⁶

	Число жилых помещений, единиц	в том числе помещений с числом домохозяйств				В процентах к общему числу жилых помещений			
		1	2	3	4 и более	1	2	3	4 и более
Баткенская область									
г. Баткен	3 631	3 597	24	8	2	99,1	0,7	0,2	0,0
г. Баткен (без сел)	2 538	2 504	24	8	2	98,7	0,9	0,3	0,1
г. Кызыл-Кыя	10 188	10 169	18	1	-	99,8	0,2	0,0	-
г. Кызыл-Кыя (без сел)	7 994	7 978	15	1	-	99,8	0,2	0,0	-
г. Сулюкта	3 556	3 281	242	32	1	92,3	6,8	0,9	0,0
г. Сулюкта (без сел, пгт)	2 292	2 144	130	18	-	93,5	5,7	0,8	-
Баткенский район	11 453	11 437	15	1	-	99,9	0,1	0,0	-
Кадамжайский район	28 535	28 138	313	77	7	98,6	1,1	0,3	0,0
с. Пульгон (РЦ)	516	516	-	-	-	100	-	-	-
Лейлекский район	19 121	17 311	1 348	393	69	90,5	7,0	2,1	0,4
г. Исфана (РЦ) (без сел)	3 236	2 594	502	125	15	80,2	15,5	3,9	0,4
Джалал-Абадская область									
г. Джалал-Абад	20 199	19 002	940	223	34	94,1	4,6	1,1	0,2
г. Джалал-Абад (без сел)	18 885	17 689	939	223	34	93,6	5,0	1,2	0,2
г. Кара-Куль	5 378	5 351	24	3	-	99,5	0,4	0,1	-
г. Кара-Куль (без пгт, сел)	4 640	4 617	21	2	-	99,5	0,5	0,0	-
г. Майлуу-Суу	5 995	5 639	299	50	7	94,1	5,0	0,8	0,1
г. Майлуу-Суу (без пгт, поселков)	4 793	4 571	188	28	6	95,4	3,9	0,6	0,1
г. Таш-Кумыр	7 514	7 453	57	4	-	99,2	0,8	0,0	-
г. Таш-Кумыр (без пгт, сел)	4 386	4 340	44	2	-	98,9	1,0	0,1	-
Аксыский район	19 908	19 839	66	3	-	99,7	0,3	0,0	-
г. Кербен (РЦ) (без сел)	3 059	3 044	15	-	-	99,5	0,5	-	-
Ала-Букинский район	15 831	15 740	83	7	1	99,4	0,5	0,1	0,0
с. Ала-Бука (РЦ)	2 154	2 143	10	1	-	99,5	0,5	0,0	-
Базар-Коргонский район	23 542	23 070	396	66	10	98,0	1,7	0,3	0,0
с. Базар-Коргон (РЦ)	5 513	5 425	64	21	3	98,4	1,2	0,4	0,0
Ноокенский район	20 522	20 423	89	8	2	99,5	0,4	0,1	0,0
с. Массы (РЦ)	2 401	2 372	23	5	1	98,8	1,0	0,2	0,0
Сузакский район	39 125	38 155	741	189	40	97,5	1,9	0,5	0,1
с. Сузак (РЦ)	3 864	3 781	63	17	3	97,9	1,6	0,4	0,1
Тогуз-Тороуский район	4 226	4 223	3	-	-	99,9	0,1	-	-
с. Казарман (РЦ)	2 082	2 080	2	-	-	99,9	0,1	-	-
Токтогульский район	15 104	14 985	107	10	2	99,2	0,7	0,1	0,0
пгт Токтогул	3 322	3 306	15	1	-	99,5	0,5	0,0	-
Чаткальский район	3 986	3 838	133	14	1	96,3	3,3	0,4	0,0
с. Каныш-Кыя (РЦ)	653	547	95	11	-	83,8	14,5	1,7	-
Иссык-Кульская область									
г. Каракол	18 265	17 282	809	103	71	94,6	4,4	0,6	0,4
г. Каракол (без пгт)	17 263	16 471	638	85	69	95,4	3,7	0,5	0,4
г. Балыкчы	10 567	10 501	66	-	-	99,4	0,6	-	-
г. Балыкчы (без пгт)	10 462	10 396	66	-	-	99,4	0,6	-	-
Ак-Суйский район	13 061	12 753	274	30	4	97,7	2,1	0,2	0,0
с. Теплоключенка (РЦ)	2 571	2 498	70	3	-	97,2	2,7	0,1	-
Жети-Огузский район	17 308	17 167	126	15	-	99,2	0,7	0,1	-
с. Кызыл-Суу (РЦ)	3 128	3 127	1	-	-	100	0,0	-	-

	Число жилых помещений, единиц	в том числе помещений с числом домохозяйств				В процентах к общему числу жилых помещений			
		1	2	3	4 и более	1	2	3	4 и более
Иссык-Кульский район	18 129	17 931	176	18	4	98,9	1,0	0,1	0,0
г. Чолпон-Ата (РЦ)	2 976	2 916	45	11	4	98,0	1,5	0,4	0,1
Тонский район	10 796	10 669	116	10	1	98,8	1,1	0,1	0,0
с. Боконбаево (РЦ)	2 295	2 290	5	-	-	99,8	0,2	-	-
Тюпский район	12 243	12 237	6	-	-	99,9	0,1	-	-
с. Тюп (РЦ)	2 531	2 529	2	-	-	99,9	0,1	-	-
Нарынская область									
г. Нарын	7 902	7 869	32	1	-	99,6	0,4	0,0	-
Ак-Талинский район	5 652	5 608	42	2	-	99,2	0,7	0,1	-
с. Бастово (РЦ)	1 549	1 525	22	2	-	98,5	1,4	0,1	-
Ат-Башынский район	9 261	9 244	16	1	-	99,8	0,2	0,0	-
с. Ат-Башы (РЦ)	2 394	2 394	-	-	-	100	-	-	-
Жумгалский район	8 000	7 941	58	1	-	99,3	0,7	0,0	-
с. Чаек (РЦ)	1 387	1 356	30	1	-	97,7	2,2	0,1	-
Кочкорский район	11 781	11 734	46	1	-	99,6	0,4	0,0	-
с. Кочкорка (РЦ)	2 153	2 150	3	-	-	99,9	0,1	-	-
Нарынский район	8 201	8 185	16	-	-	99,8	0,2	-	-
Ошская область									
Алайский район	11 747	10 561	911	219	56	89,9	7,7	1,9	0,5
с. Гульча (РЦ)	2 212	2 107	82	20	3	95,3	3,7	0,9	0,1
Араванский район	18 602	17 739	698	140	25	95,4	3,7	0,8	0,1
с. Араван (РЦ)	4 782	4 365	342	64	11	91,3	7,2	1,3	0,2
Кара-Кулжинский район	13 635	13 567	62	5	1	99,5	0,5	0,0	0,0
с. Кара-Кульджа (РЦ)	2 049	2 028	19	1	1	99,0	0,9	0,1	0,0
Кара-Сууский район	58 035	55 889	1 607	425	114	96,3	2,8	0,7	0,2
г. Кара-Суу (РЦ)	3 976	3 879	80	11	6	97,6	2,0	0,3	0,1
Ноокатский район	38 238	38 168	66	4	-	99,8	0,2	0,0	-
г. Ноокат (РЦ)	2 196	2 183	13	-	-	99,4	0,6	-	-
Узгенский район	36 325	35 705	491	108	21	98,3	1,3	0,3	0,1
г. Узген (РЦ)	7 865	7 493	280	74	18	95,3	3,6	0,9	0,2
Чон-Алайский район	3 925	3 619	280	26	-	92,2	7,1	0,7	-
с. Дароот-Коргон (РЦ)	757	715	42	-	-	94,5	5,5	-	-
Таласская область									
г. Талас	7 960	7 809	136	14	1	98,1	1,7	0,2	0,0
Бакай-Атинский район	8 149	7 971	169	8	1	97,8	2,1	0,1	0,0
с. Бакай-Ата (РЦ)	1 352	1 351	1	-	-	99,9	0,1	-	-
Кара-Бууринский район	10 497	10 435	60	2	-	99,4	0,6	0,0	-
с. Кызыл-Адыр (РЦ)	2 327	2 313	13	1	-	99,4	0,6	0,0	-
Манасский район	5 943	5 894	46	3	-	99,2	0,8	0,0	-
с. Покровка (РЦ)	1 506	1 496	9	1	-	99,3	0,6	0,1	-
Таласский район	10 694	10 335	326	30	3	96,6	3,1	0,3	0,0
с. Манас (РЦ)	770	752	18	-	-	97,7	2,3	-	-
Чуйская область									
г. Токмок	17 457	17 436	21	-	-	99,9	0,1	-	-
Аламудунский район	36 278	35 967	276	24	11	99,1	0,8	0,1	0,0
с. Лебединовка (РЦ)	5 358	5 299	52	7	-	98,9	1,0	0,1	-
Жайылский район	25 984	25 686	275	20	3	98,8	1,1	0,1	0,0
г. Кара-Балта (РЦ)	13 538	13 512	23	3	-	99,8	0,2	0,0	-

Продолжение табл. 6.8

	Число жилых поме- щений, единиц	в том числе помещений с числом домохозяйств				В процентах к общему числу жилых помещений			
		1	2	3	4 и более	1	2	3	4 и более
Кеминский район	10 824	10 621	188	13	2	98,1	1,8	0,1	0,0
пгт Кемин (РЦ)	2 337	2 321	15	1	-	99,3	0,6	0,1	-
Московский район	20 519	20 394	114	9	2	99,4	0,6	0,0	0,0
с. Беловодское (РЦ)	6 018	5 968	47	2	1	99,2	0,8	0,0	0,0
Панфиловский район	10 151	10 120	29	2	-	99,7	0,3	0,0	-
пгт Каинды (РЦ)	2 440	2 440	-	-	-	100	-	-	-
Сокулукский район	39 058	38 843	192	15	8	99,5	0,5	0,0	0,0
с. Сокулук (РЦ)	6 818	6 794	22	1	1	99,7	0,3	0,0	0,0
Чуйский район	10 159	9 932	192	32	3	97,8	1,9	0,3	0,0
Ысык-Атинский район	32 030	31 905	115	9	1	99,6	0,4	0,0	-
г. Кант (РЦ)	7 327	7 287	37	3	-	99,5	0,5	0,0	-
г. Бишкек									
Ленинский район	53 951	51 205	2 221	356	169	94,9	4,1	0,7	0,3
Октябрьский район	58 600	55 117	2 643	337	503	94,0	4,5	0,6	0,9
Первомайский район	44 908	42 023	2 081	479	325	93,6	4,6	1,1	0,7
Свердловский район	53 530	50 677	2 445	318	90	94,6	4,6	0,6	0,2

7. Благоустройство жилых помещений по районам, городам и районным центрам

7.1. Население по видам благоустройства жилых помещений, занимаемых под постоянное проживание⁷

	Все население, человек	проживающих в						
		электричеством	электроплитой стационарной напольной	отоплением				
				центральным	от котельной	от индивидуальных котлов	печным	другие виды отопления
Баткенская область								
г. Баткен	19 088	18 325	217	-	348	1 217	16 825	-
г. Баткен (без сел)	12 805	12 226	217	-	348	1 207	10 671	-
г. Кызыл-Кыя	43 239	42 510	234	-	7 972	2 872	31 556	-
г. Кызыл-Кыя (без сел)	30 836	30 398	222	-	7 911	2 638	19 739	-
г. Сулюкта	20 469	20 054	24	-	354	4 147	15 553	-
г. Сулюкта (без сел, пгт)	13 233	12 988	24	-	302	2 723	9 963	-
Баткенский район	68 430	66 452	423	-	-	112	66 529	-
Кадамжайский район	156 424	153 445	1 855	-	6 509	3 693	143 638	-
с. Пульгон (РЦ)	2 416	2 113	10	-	-	564	1 810	-
Лейлекский район	115 911	112 810	395	-	140	1 135	111 781	-
г. Исфана (РЦ) (без сел)	17 808	17 352	184	-	140	575	16 637	-
Джалал-Абадская область								
г. Джалал-Абад	94 263	93 161	18 923	-	8 405	23 174	56 990	4 588
г. Джалал-Абад (без сел)	86 105	85 070	18 918	-	8 405	23 034	49 039	4 588
г. Кара-Куль	22 290	22 250	19 409	-	12 985	3 012	6 245	-
г. Кара-Куль (без пгт, сел)	18 710	18 710	17 306	-	12 693	1 861	4 150	-
г. Майлуу-Суу	22 461	22 180	333	-	8 101	2 744	10 417	-
г. Майлуу-Суу (без пгт, поселков)	16 612	16 454	324	-	8 070	1 770	5 696	-
г. Таш-Кумыр	34 158	34 006	28 206	-	6 555	3 398	24 035	-
г. Таш-Кумыр (без пгт, сел)	19 000	18 952	16 435	-	4 531	2 218	12 185	-
Аксы́йский район	112 325	110 212	465	-	147	1 857	108 360	-
г. Кербен (без сел) (РЦ)	13 871	13 687	35	-	147	1 422	12 118	-
Ала-Букинский район	87 222	85 647	4 356	-	82	946	84 842	-
с. Ала-Бука (РЦ)	10 682	10 511	1 238	-	-	706	9 805	-
Базар-Коргонский район	142 126	139 041	13 854	-	226	1 821	138 243	-
с. Базар-Коргон (РЦ)	33 000	32 602	42	-	226	1 252	31 124	-
Ноокенский район	116 065	114 512	1 980	-	1 966	4 806	107 885	-
с. Массы (РЦ)	13 666	13 565	61	-	7	760	12 798	-
Сузакский район	239 669	234 594	18 640	-	746	5 081	230 356	-
с. Сузак (РЦ)	23 568	23 177	9 278	-	7	1 432	22 031	-
Тогуз-Тороуский район	22 126	21 796	23	-	1 794	1 025	18 977	-
с. Казарман (РЦ)	9 477	9 285	15	-	1 791	1 004	6 490	-
Токтогульский район	85 984	84 875	13 026	-	782	4 707	79 452	-
пгт Токтогул	16 391	16 236	6 164	-	782	3 119	12 335	-
Чаткальский район	22 127	21 616	1 695	-	47	541	21 148	-
с. Каныш-Кыя (РЦ)	3 755	3 505	1	-	-	10	3 615	-

жилых помещениях оборудованных

газом			водопроводом		горячим водоснабжением		ванной или душевой	сетевой канализацией	наличие туалета (санузел со смывом)
сетевым	сжиженным (баллонным)	газовой плитой стационарной	в строении	вне строения	центральным	от индивидуальных водонагревателей			
Баткенская область									
-	4	4	435	832	-	-	137	435	120
-	4	4	435	832	-	-	137	435	120
-	1 062	1 062	9 137	26 973	3 779	158	8 580	9 137	8 213
-	1 039	1 039	9 087	18 516	3 779	158	8 530	9 087	8 204
-	6	6	2 203	15 241	14	5	2 034	2 203	1 957
-	6	6	816	10 311	9	-	681	816	623
-	129	129	4	564	-	-	4	4	-
9 158	3 766	12 924	8 271	10 874	14	1 649	6 159	8 271	5 862
416	182	598	528	529	-	-	495	528	517
-	287	287	90	6 271	-	-	90	90	-
-	-	-	12	5 336	-	-	12	12	-
Джалал-Абадская область									
50 400	3 121	53 521	32 174	52 108	62	2 594	30 287	32 174	29 490
50 400	3 107	53 507	32 174	45 751	62	2 594	30 287	32 174	29 490
-	44	44	15 896	1 856	62	530	15 818	15 896	15 692
-	23	23	14 354	1 835	60	530	14 288	14 354	14 228
13 767	599	14 366	10 358	6 469	5 756	567	9 223	10 358	10 083
13 767	599	14 366	9 678	5 369	5 756	554	8 843	9 678	9 481
-	137	137	8 236	20 330	61	49	7 932	8 236	7 262
-	77	77	5 243	12 362	18	8	5 217	5 243	4 585
-	284	284	119	8 311	-	3	119	119	119
-	227	227	119	2 958	-	3	119	119	119
-	87	87	637	9 751	-	10	94	637	78
-	72	72	546	3 322	-	10	3	546	-
-	74	74	1 208	3 278	-	39	1 177	1 208	792
-	7	7	1 188	635	-	34	1 166	1 188	783
5 985	682	6 667	2 826	21 380	20	22	2 470	2 826	2 419
-	-	-	-	4 316	-	-	-	-	-
-	1 300	1 300	962	78 696	7	116	804	962	655
-	38	38	38	15 258	-	6	38	38	15
-	39	39	2 643	1 177	-	493	2 592	2 643	2 405
-	29	29	2 632	1 117	-	493	2 581	2 632	2 394
-	219	219	315	6 607	4	39	271	315	235
-	22	22	315	5 699	4	39	271	315	235
-	43	43	7	8 545	-	1	6	7	-
-	-	-	1	1 052	-	1	-	1	-

	Все население, человек	проживающих в						
		электричеством	электроплитой стационарной напольной	отоплением				
				центральным	от котельной	от индивидуальных котлов	печным	другие виды отопления
Иссык-Кульская область								
г. Каракол	64 770	64 453	1 326	-	22 441	6 200	35 400	-
г. Каракол (без пгт)	61 859	61 560	1 324	-	22 074	5 816	33 258	-
г. Балыкчы	42 291	42 039	823	-	8 824	5 378	27 837	-
г. Балыкчы (без пгт)	41 796	41 549	823	-	8 812	5 363	27 374	-
Ак-Суйский район	63 103	62 373	1 094	-	29	2 708	59 636	-
с. Теплоключенка (РЦ)	10 467	10 337	839	-	27	1 123	9 187	-
Жети-Огузский район	81 848	80 558	1 946	-	208	3 140	77 414	-
с. Кызыл-Суу (РЦ)	12 138	12 017	132	-	207	1 077	10 733	-
Иссык-Кульский район	74 312	73 466	12 244	-	2 494	4 756	66 190	-
г. Чолпон-Ата (РЦ)	10 072	9 977	1 038	-	2 416	786	6 676	-
Тонский район	48 895	48 012	3 477	-	268	3 107	44 750	-
с. Боконбаево (РЦ)	10 604	10 511	3 333	-	56	1 309	9 146	-
Тюпский район	58 604	57 914	231	-	54	1 008	56 852	-
с. Тюп (РЦ)	9 815	9 662	89	-	-	298	9 364	-
Нарынская область								
г. Нарын	34 136	33 885	1 118	-	6 277	6 189	21 416	-
Ак-Талинский район	30 620	30 046	220	-	-	980	29 202	-
с. Бастово (РЦ)	8 343	8 139	200	-	-	480	7 719	-
Ат-Башынский район	49 178	46 759	74	-	47	3 453	44 793	-
с. Ат-Башы (РЦ)	10 764	10 652	-	-	47	2 031	8 574	-
Жумгалский район	40 686	39 578	480	-	20	4 586	35 567	-
с. Чаек (РЦ)	6 994	6 907	162	-	-	1 016	5 891	-
Кочкорский район	58 094	57 027	40	-	96	5 371	51 766	-
с. Кочкорка (РЦ)	9 833	9 683	13	-	96	1 728	7 859	-
Нарынский район	43 673	42 168	206	-	193	1 675	41 064	-
Ошская область								
Алайский район	70 721	69 211	774	-	-	1 575	67 714	-
с. Гульча (РЦ)	11 247	10 807	347	-	-	1 204	9 603	-
Араванский район	105 561	103 899	1 070	-	-	1 096	102 803	-
с. Араван (РЦ)	26 391	26 146	1 006	-	-	893	25 253	-
Кара-Кулжинский район	86 671	83 922	382	-	-	1 211	83 067	-
с. Кара-Кульджа (РЦ)	11 223	11 019	196	-	-	1 000	10 055	-
Кара-Сууский район	346 802	339 647	3 459	-	3 176	8 775	329 256	-
г. Кара-Суу (РЦ)	20 608	20 349	295	-	3 176	2 601	14 572	-
Ноокатский район	234 970	231 012	1 274	-	543	1 203	229 273	-
г. Ноокат (РЦ)	14 371	14 284	1 124	-	537	430	13 317	-
Узгенский район	226 355	221 253	2 858	-	1 176	5 323	216 011	-
г. Узген (РЦ)	48 851	47 791	875	-	1 176	4 157	42 456	-
Чон-Алайский район	24 926	24 523	1 758	-	-	146	24 446	-
с. Дароот-Коргон (РЦ)	4 685	4 518	22	-	-	75	4 512	-

жилых помещениях оборудованных

газом			водопроводом		горячим водоснабжением		ванной или душевой	сетевой канализацией	наличие туалета (санузел со смывом)
сетевым	сжиженным (баллонным)	газовой плитой стационарной	в строении	вне строения	центральным	от индивидуальных водонагревателей			
Иссык-Кульская область									
-	855	855	37 819	24 203	7 416	3 457	23 245	37 819	24 198
-	846	846	36 666	22 601	7 416	3 457	22 471	36 666	23 407
-	27 961	27 961	14 289	23 725	8	512	10 232	14 289	12 734
-	27 926	27 926	14 289	23 257	8	512	10 232	14 289	12 734
-	334	334	1 333	41 226	-	47	248	1 333	291
-	228	228	988	4 988	-	7	200	988	197
-	386	386	1 405	59 203	-	123	985	1 405	1 018
-	344	344	822	10 501	-	52	582	822	596
-	11 597	11 597	5 637	38 858	1 258	1 745	4 764	5 637	4 373
-	3 913	3 913	3 766	5 014	1 258	1 106	3 179	3 766	2 960
-	106	106	473	21 563	23	54	112	473	165
-	87	87	67	7 109	23	36	53	67	21
-	140	140	89	53 095	-	9	68	89	56
-	11	11	8	8 974	-	3	-	8	-
Нарынская область									
-	803	803	8 910	19 022	67	672	8 197	8 910	8 196
-	72	72	-	207	-	-	-	-	-
-	72	72	-	132	-	-	-	-	-
-	68	68	62	5 893	-	34	34	62	15
-	48	48	27	5 662	-	4	7	27	11
-	264	264	2 366	2 506	3	3	26	2 366	2 327
-	202	202	40	856	-	-	5	40	31
-	10	10	543	6 846	-	166	229	543	68
-	-	-	486	4 113	-	135	175	486	61
-	38	38	191	3 213	-	-	32	191	172
Ошская область									
-	56	56	84	3 315	-	-	30	84	12
-	25	25	46	1 723	-	-	-	46	-
-	55	55	428	18 472	-	27	120	428	300
-	43	43	402	8 710	-	27	94	402	300
-	15	15	7	3 325	-	-	7	7	-
-	3	3	-	3 125	-	-	-	-	-
47 555	3 406	50 961	6 200	76 412	3	1 379	1 365	6 200	2 117
7 902	287	8 189	2 819	10 812	3	210	343	2 819	1 909
-	1 577	1 577	59	23 405	-	3	59	59	13
-	958	958	30	5 617	-	3	30	30	7
-	198	198	1 316	52 960	24	18	875	1 316	809
-	124	124	1 310	31 965	24	18	869	1 310	809
-	24	24	24	155	-	-	24	24	24
-	-	-	-	58	-	-	-	-	-

	Все население, человек	проживающих в						
		электричеством	электроплитой стационарной напольной	отоплением				
				центральным	от котельной	от индивидуальных котлов	печным	другие виды отопления
Таласская область								
г. Талас	32 041	31 605	4 792	-	4 801	2 589	24 215	-
Бакай-Атинский район	43 620	43 205	31 267	-	60	3 600	39 592	-
с. Бакай-Ата (РЦ)	6 712	6 661	4 443	-	44	1 717	4 900	-
Кара-Бууринский район	57 730	56 892	6 025	-	147	4 438	52 329	-
с. Кызыл-Адыр (РЦ)	10 651	10 519	952	-	147	2 408	7 986	-
Манасский район	32 832	32 116	529	-	6	2 662	29 455	-
с. Покровка (РЦ)	7 389	7 223	49	-	-	1 122	6 101	-
Таласский район	58 513	57 330	578	-	138	1 970	55 462	-
с. Манас (РЦ)	4 174	4 103	5	-	16	156	3 931	-
Чуйская область								
г. Токмок	52 158	50 850	1 880	-	20 816	4 803	25 225	-
Аламудунский район	142 968	141 545	8 123	-	9 657	27 461	105 035	-
с. Лебединовка (РЦ)	19 904	19 562	1 249	-	5 084	2 200	12 497	-
Жайылский район	92 151	90 945	6 072	-	15 179	5 023	70 693	-
г. Кара-Балта (РЦ)	37 816	37 227	4 095	-	14 781	2 920	19 476	-
Кеминский район	43 555	43 135	2 794	-	2 492	2 569	38 069	-
пгт Кемин (РЦ)	7 712	7 651	466	-	486	878	6 287	-
Московский район	81 830	81 514	28 330	-	4 088	4 719	72 712	-
с. Беловодское (РЦ)	20 014	19 939	8 081	-	1 959	1 803	16 177	-
Панфиловский район	41 348	40 931	3 573	-	1 132	9 489	30 310	-
пгт Каинды (РЦ)	7 526	7 499	2 266	-	803	3 139	3 557	-
Сокулукский район	153 147	149 645	8 878	-	6 799	32 081	111 883	-
с. Сокулук (РЦ)	24 294	24 165	1 095	-	3 355	5 455	15 355	-
Чуйский район	46 270	45 813	633	-	746	3 475	41 592	-
Ысык-Атинский район	129 677	127 894	6 240	-	10 847	18 128	98 653	405
г. Кант	21 558	21 304	2 036	-	8 363	2 755	10 181	-
г. Бишкек								
Ленинский район	206 622	204 485	35 197	43 703	25 578	33 114	102 150	-
Октябрьский район	234 092	231 776	27 336	187 399	6 020	8 379	29 978	-
Первомайский район	165 595	164 127	23 522	46 677	15 102	29 565	72 783	-
Свердловский район	210 489	208 663	33 217	102 271	6 543	28 806	71 043	-

жилых помещениях оборудованных

газом			водопроводом		горячим водоснабжением		ванной или душевой	сетевой канализацией	наличие туалета (санузел со смывом)
сетевым	сжиженным (баллонным)	газовой плитой стационарной	в строении	вне строения	центральным	от индивидуальных водонагревателей			
Таласская область									
-	3 148	3 148	5 829	21 194	15	535	5 085	5 829	5 079
-	19 331	19 331	80	20 131	-	-	65	80	17
-	2 713	2 713	73	2 232	-	-	58	73	17
-	2 447	2 447	1 229	8 767	-	9	982	1 229	1 100
-	442	442	1 212	3 533	-	3	976	1 212	1 100
-	3 913	3 913	36	3 813	-	11	33	36	6
-	714	714	3	638	-	3	-	3	-
-	1 512	1 512	107	20 725	-	80	58	107	39
-	36	36	-	1 334	-	-	-	-	-
Чуйская область									
27 306	8 590	35 896	21 913	22 355	12 843	2 671	21 161	21 913	20 426
30 032	21 773	51 805	50 916	75 363	-	6 712	21 693	50 916	17 656
6 374	6 127	12 501	9 873	7 907	-	1 018	6 483	9 873	6 002
5 753	6 930	12 683	18 638	51 019	13 374	2 229	17 245	18 638	16 354
5 753	3 931	9 684	16 964	17 532	13 374	2 097	16 029	16 964	15 491
-	1 843	1 843	5 381	16 674	1 447	152	2 374	5 381	2 952
-	667	667	1 787	5 211	16	21	890	1 787	1 097
-	52 351	52 351	10 417	58 719	-	1 630	8 323	10 417	6 619
-	14 036	14 036	4 400	13 292	-	638	3 660	4 400	3 159
-	7 818	7 818	4 487	12 690	7	288	3 462	4 487	3 535
-	2 939	2 939	3 407	2 421	7	243	2 946	3 407	2 795
8 470	31 353	39 823	19 723	97 782	4	3 302	15 561	19 723	12 222
5 724	3 695	9 419	5 628	13 990	-	929	5 210	5 628	4 481
971	761	1 732	2 579	16 056	-	508	2 246	2 579	1 852
9 113	10 365	19 478	24 590	71 353	1 302	6 993	20 064	24 590	15 836
9 113	1 594	10 707	11 915	7 025	1 302	4 502	10 862	11 915	9 852
г. Бишкек									
84 500	2 967	87 467	129 726	51 501	68 791	9 701	70 344	129 726	66 665
184 626	1 447	186 073	206 899	14 579	193 396	9 823	191 647	206 899	173 620
94 123	2 093	96 216	111 048	33 447	61 234	11 063	66 192	111 048	64 939
125 661	4 818	130 479	152 202	30 818	108 601	10 093	110 623	152 202	108 105

⁷ В этой и последующих таблицах 7.2-7.5 раздела 7, таблицах 4.1-4.7 раздела 4, в численность населения по видам благоустройства жилых помещений не включено население, постоянно проживающее в прочих помещениях и в помещениях коллективного проживания институциональных учреждений.

7.2. Структура населения по видам благоустройства жилых помещений, занимаемых под постоянное проживание⁷

(в процентах к общей численности населения)

	проживающих в						
	электри- чеством	электро- плитой стацио- нарной наполь- ной	отоплением				
			центра- льным	от котель- ной	от индиви- дуальных котлов	печным	другие виды отопле- ния
Баткенская область							
г. Баткен	96,0	1,1	-	1,8	6,4	88,1	-
г. Баткен (без сел)	95,5	1,7	-	2,7	9,4	83,3	-
г. Кызыл-Кыя	98,3	0,5	-	18,4	6,6	73,0	-
г. Кызыл-Кыя (без сел)	98,6	0,7	-	25,7	8,6	64,0	-
г. Сулюкта	98,0	0,1	-	1,7	20,3	76,0	-
г. Сулюкта (без сел, пгт)	98,2	0,2	-	2,3	20,6	75,3	-
Баткенский район	97,1	0,6	-	-	0,2	97,2	-
Кадамжайский район	98,1	1,2	-	4,2	2,4	91,8	-
с. Пульгон (РЦ)	87,5	0,4	-	-	23,3	74,9	-
Лейлекский район	97,3	0,3	-	0,1	1,0	96,4	-
г. Исфана (РЦ) (без сел)	97,4	1,0	-	0,8	3,2	93,4	-
Джалал-Абадская область							
г. Джалал-Абад	98,8	20,1	-	8,9	24,6	60,5	4,9
г. Джалал-Абад (без сел)	98,8	22,0	-	9,8	26,8	57,0	5,3
г. Кара-Куль	99,8	87,1	-	58,3	13,5	28,0	-
г. Кара-Куль (без пгт, сел)	100	92,5	-	67,8	10,0	22,2	-
г. Майлуу-Суу	98,8	1,5	-	36,1	12,2	46,4	-
г. Майлуу-Суу (без пгт, поселков)	99,1	2,0	-	48,6	10,7	34,3	-
г. Таш-Кумыр	99,6	82,6	-	19,2	10,0	70,4	-
г. Таш-Кумыр (без пгт, сел)	99,8	86,5	-	23,9	11,7	64,1	-
Аксы́йский район	98,1	0,4	-	0,1	1,7	96,5	-
г. Кербен (без сел) (РЦ)	98,7	0,3	-	1,1	10,3	87,4	-
Ала-Букинский район	98,2	5,0	-	0,1	1,1	97,3	-
с. Ала-Бука (РЦ)	98,4	11,6	-	-	6,6	91,8	-
Базар-Коргонский район	97,8	9,8	-	0,2	1,3	97,3	-
с. Базар-Коргон (РЦ)	98,8	0,1	-	0,7	3,8	94,3	-
Ноокенский район	98,7	1,7	-	1,7	4,1	93,0	-
с. Массы (РЦ)	99,3	0,5	-	0,1	5,6	93,7	-
Сузакский район	97,9	7,8	-	0,3	2,1	96,1	-
с. Сузак (РЦ)	98,3	39,4	-	0,0	6,1	93,5	-
Тогуз-Тороуский район	98,5	0,1	-	8,1	4,6	85,8	-
с. Казарман (РЦ)	98,0	0,2	-	18,9	10,6	68,5	-
Токтогульский район	98,7	15,2	-	0,9	5,5	92,4	-
пгт Токтогул	99,1	37,6	-	4,8	19,0	75,3	-
Чаткальский район	97,7	7,7	-	0,2	2,4	95,6	-
с. Каныш-Кыя (РЦ)	93,3	0,0	-	-	0,3	96,3	-

жилых помещениях оборудованных

газом			водопроводом		горячим водоснабжением		ванной или душевой	сетевой канализацией	наличие туалета (санузел со смывом)
сетевым	сжиженным (баллонным)	газовой плитой стационарной	в строении	вне строения	центральным	от индивидуальных водонагревателей			
Баткенская область									
-	0,0	0,0	2,3	4,4	-	-	0,7	2,3	0,6
-	0,0	0,0	3,4	6,5	-	-	1,1	3,4	0,9
-	2,5	2,5	21,1	62,4	8,7	0,4	19,8	21,1	19,0
-	3,4	3,4	29,5	60,1	12,3	0,5	27,7	29,5	26,6
-	0,0	0,0	10,8	74,5	0,1	0,0	9,9	10,8	9,6
-	0,1	0,1	6,2	77,9	0,1	-	5,2	6,2	4,7
-	0,2	0,2	0,0	0,8	-	-	0,0	0,0	-
5,9	2,4	8,3	5,3	7,0	0,0	1,1	3,9	5,3	3,8
17,2	7,5	24,8	21,9	21,9	-	-	20,5	21,9	21,4
-	0,3	0,3	0,1	5,4	-	-	0,1	0,1	-
-	-	-	0,1	30,0	-	-	0,1	0,1	-
Джалал-Абадская область									
53,5	3,3	56,8	34,1	55,3	0,1	2,8	32,1	34,1	31,3
58,5	3,6	62,1	37,4	53,1	0,1	3,0	35,2	37,4	34,3
-	0,2	0,2	71,3	8,3	0,3	2,4	71,0	71,3	70,4
-	0,1	0,1	76,7	9,8	0,3	2,8	76,4	76,7	76,0
61,3	2,7	64,0	46,1	28,8	25,6	2,5	41,1	46,1	44,9
82,9	3,6	86,5	58,3	32,3	34,7	3,3	53,2	58,3	57,1
-	0,4	0,4	24,1	59,5	0,2	0,1	23,2	24,1	21,3
-	0,4	0,4	27,6	65,1	0,1	0,0	27,5	27,6	24,1
-	0,3	0,3	0,1	7,4	-	-	0,1	0,1	0,1
-	1,6	1,6	0,9	21,3	-	0,0	0,9	0,9	0,9
-	0,1	0,1	0,7	11,2	-	0,0	0,1	0,7	0,1
-	0,7	0,7	5,1	31,1	-	0,1	0,0	5,1	-
-	0,1	0,1	0,9	2,3	-	0,0	0,8	0,9	0,6
-	0,0	0,0	3,6	1,9	-	0,1	3,5	3,6	2,4
5,2	0,6	5,7	2,4	18,4	0,0	0,0	2,1	2,4	2,1
-	-	-	-	31,6	-	-	-	-	-
-	0,5	0,5	0,4	32,8	-	0,1	0,3	0,4	0,3
-	0,2	0,2	0,2	64,7	-	0,0	0,2	0,2	0,1
-	0,2	0,2	12,0	5,3	-	2,2	11,7	12,0	10,9
-	0,3	0,3	27,8	11,8	-	5,2	27,2	27,8	25,3
-	0,3	0,3	0,4	7,7	0,0	0,1	0,3	0,4	0,3
-	0,1	0,1	1,9	34,8	0,0	0,2	1,7	1,9	1,4
-	0,2	0,2	0,0	38,6	-	-	0,0	0,0	-
-	-	-	0,0	28,0	-	0,0	-	0,0	-

	проживающих в						
	электри- чеством	электро- плитой стацио- нарной наполь- ной	отоплением				
			центра- льным	от котель- ной	от индиви- дуальных котлов	печным	другие виды отопле- ния
Иссык-Кульская область							
г. Каракол	99,5	2,1	-	34,7	9,6	54,7	-
г. Каракол (без пгт)	99,5	2,1	-	35,7	9,4	53,8	-
г. Балыкчы	99,4	2,0	-	20,9	12,7	65,8	-
г. Балыкчы (без пгт)	99,4	2,0	-	21,1	12,8	65,5	-
Ак-Суйский район	98,8	1,7	-	0,1	4,3	94,5	-
с. Теплоключенка (РЦ)	98,8	8,0	-	0,3	10,7	87,8	-
Жети-Огузский район	98,4	2,4	-	0,3	3,8	94,6	-
с. Кызыл-Суу (РЦ)	99,0	1,1	-	1,7	8,9	88,4	-
Иссык-Кульский район	98,9	16,5	-	3,4	6,4	89,1	-
г. Чолпон-Ата (РЦ)	99,1	10,3	-	24,0	7,8	66,3	-
Тонский район	98,2	7,1	-	0,6	6,4	91,5	-
с. Боконбаево (РЦ)	99,1	31,4	-	0,5	12,3	86,3	-
Тюпский район	98,8	0,4	-	0,1	1,7	97,0	-
с. Тюп (РЦ)	98,4	0,9	-	-	3,0	95,4	-
Нарынская область							
г. Нарын	99,3	3,3	-	18,4	18,1	62,7	-
Ак-Талинский район	98,1	0,7	-	-	3,2	95,4	-
с. Бастово (РЦ)	97,6	2,4	-	-	5,8	92,5	-
Ат-Башынский район	95,1	0,2	-	0,1	7,0	91,1	-
с. Ат-Башы (РЦ)	99,0	-	-	0,4	18,9	79,7	-
Жумгалский район	97,3	1,2	-	0,1	11,3	87,4	-
с. Чаек (РЦ)	98,8	2,3	-	-	14,5	84,2	-
Кочкорский район	98,2	0,1	-	0,2	9,3	89,1	-
с. Кочкорка (РЦ)	98,5	0,1	-	1,0	17,6	79,9	-
Нарынский район	96,6	0,5	-	0,4	3,8	94,0	-
Ошская область							
Алайский район	97,9	1,1	-	-	2,2	95,8	-
с. Гульча (РЦ)	96,1	3,1	-	-	10,7	85,4	-
Араванский район	98,4	1,0	-	-	1,0	97,4	-
с. Араван (РЦ)	99,1	3,8	-	-	3,4	95,7	-
Кара-Кулжинский район	96,8	0,4	-	-	1,4	95,8	-
с. Кара-Кульджа (РЦ)	98,2	1,8	-	-	8,9	89,6	-
Кара-Сууский район	97,9	1,0	-	0,9	2,5	94,9	-
г. Кара-Суу (РЦ)	98,7	1,4	-	15,4	12,6	70,7	-
Ноокатский район	98,3	0,5	-	0,2	0,5	97,6	-
г. Ноокат (РЦ)	99,4	7,8	-	3,7	3,0	92,7	-
Узгенский район	97,8	1,3	-	0,5	2,4	95,4	-
г. Узген (РЦ)	97,8	1,8	-	2,4	8,5	86,9	-
Чон-Алайский район	98,4	7,1	-	-	0,6	98,1	-
с. Дароот-Коргон (РЦ)	96,4	0,5	-	-	1,6	96,3	-

жилых помещениях оборудованных									
газом			водопроводом		горячим водоснабжением		ванной или душевой	сетевой канализацией	наличие туалета (санузел со смывом)
сетевым	сжиженным (баллонным)	газовой плитой стационарной	в строении	вне строения	центральным	от индивидуальных водонагревателей			
Иссык-Кульская область									
-	1,3	1,3	58,4	37,4	11,5	5,3	35,9	58,4	37,4
-	1,4	1,4	59,3	36,5	12,0	5,6	36,3	59,3	37,8
-	66,1	66,1	33,8	56,1	0,0	1,2	24,2	33,8	30,1
-	66,8	66,8	34,2	55,6	0,0	1,2	24,5	34,2	30,5
-	0,5	0,5	2,1	65,3	-	0,1	0,4	2,1	0,5
-	2,2	2,2	9,4	47,7	-	0,1	1,9	9,4	1,9
-	0,5	0,5	1,7	72,3	-	0,2	1,2	1,7	1,2
-	2,8	2,8	6,8	86,5	-	0,4	4,8	6,8	4,9
-	15,6	15,6	7,6	52,3	1,7	2,4	6,4	7,6	5,9
-	38,9	38,9	37,4	49,8	12,5	11,0	31,6	37,4	29,4
-	0,2	0,2	1,0	44,1	0,0	0,1	0,2	1,0	0,3
-	0,8	0,8	0,6	67,0	-	0,3	0,5	0,6	0,2
-	0,2	0,2	0,2	90,6	-	0,0	0,1	0,2	0,1
-	0,1	0,1	0,1	91,4	-	0,0	-	0,1	-
Нарынская область									
-	2,4	2,4	26,1	55,7	0,2	2,0	24,0	26,1	24,0
-	0,2	0,2	-	0,7	-	-	-	-	-
-	0,9	0,9	-	1,6	-	-	-	-	-
-	0,1	0,1	0,1	12,0	-	0,1	0,1	0,1	0,0
-	0,5	0,5	0,3	52,6	-	0,0	0,1	0,3	0,1
-	0,7	0,7	5,8	6,2	0,0	0,0	0,1	5,8	5,7
-	2,9	2,9	0,6	12,2	-	-	0,1	0,6	0,4
-	0,0	0,0	0,9	11,8	-	0,3	0,4	0,9	0,1
-	-	-	4,9	41,8	-	1,4	1,8	4,9	0,6
-	0,1	0,1	0,4	7,4	-	-	0,1	0,4	0,4
Ошская область									
-	0,1	0,1	0,1	4,7	-	-	0,0	0,1	0,0
-	0,2	0,2	0,4	15,3	-	-	-	0,4	-
-	0,1	0,1	0,4	17,5	-	0,0	0,1	0,4	0,3
-	0,2	0,2	1,5	33,0	-	0,1	0,4	1,5	1,1
-	0,0	0,0	0,0	3,8	-	-	0,0	0,0	-
-	0,0	0,0	-	27,8	-	-	-	-	-
13,7	1,0	14,7	1,8	22,0	-	0,4	0,4	1,8	0,6
38,3	1,4	39,7	13,7	52,5	0,0	1,0	1,7	13,7	9,3
-	0,7	0,7	0,0	10,0	-	-	0,0	0,0	0,0
-	6,7	6,7	0,2	39,1	-	0,0	0,2	0,2	0,1
-	0,1	0,1	0,6	23,4	0,0	0,0	0,4	0,6	0,4
-	0,3	0,3	2,7	65,4	0,1	0,0	1,8	2,7	1,7
-	0,1	0,1	0,1	0,6	-	-	0,1	0,1	0,1
-	-	-	-	1,2	-	-	-	-	-

	проживающих в						
	электри- чеством	электро- плитой стацио- нарной наполь- ной	отоплением				
			центра- льным	от котель- ной	от индиви- дуальных котлов	печным	другие виды отопле- ния
Таласская область							
г. Талас	98,6	15,0	-	15,0	8,1	75,6	-
Бакай-Атинский район	99,1	71,7	-	0,1	8,3	90,8	-
с. Бакай-Ата (РЦ)	99,2	66,2	-	0,7	25,6	73,0	-
Кара-Бууринский район	98,6	10,4	-	0,3	7,7	90,6	-
с. Кызыл-Адыр (РЦ)	98,8	8,9	-	1,4	22,6	75,0	-
Манасский район	97,8	1,6	-	0,0	8,1	89,7	-
с. Покровка (РЦ)	97,8	0,7	-	-	15,2	82,6	-
Таласский район	98,0	1,0	-	0,2	3,4	94,8	-
с. Манас (РЦ)	98,3	0,1	-	0,4	3,7	94,2	-
Чуйская область							
г. Токмок	97,5	3,6	-	39,9	9,2	48,4	-
Аламудунский район	99,0	5,7	-	6,8	19,2	73,5	-
с. Лебединовка (РЦ)	98,3	6,3	-	25,5	11,1	62,8	-
Жайылский район	98,7	6,6	-	16,5	5,5	76,7	-
г. Кара-Балта (РЦ)	98,4	10,8	-	39,1	7,7	51,5	-
Кеминский район	99,0	6,4	-	5,7	5,9	87,4	-
пгт Кемин (РЦ)	99,2	6,0	-	6,3	11,4	81,5	-
Московский район	99,6	34,6	-	5,0	5,8	88,9	-
с. Беловодское (РЦ)	99,6	40,4	-	9,8	9,0	80,8	-
Панфиловский район	99,0	8,6	-	2,7	23,0	73,3	-
пгт Каинды (РЦ)	99,6	30,1	-	10,7	41,7	47,3	-
Сокулукский район	97,7	5,8	-	4,4	21,0	73,1	-
с. Сокулук (РЦ)	99,5	4,5	-	13,8	22,5	63,2	-
Чуйский район	99,0	1,4	-	1,6	7,5	89,9	-
Ысык-Атинский район	98,6	4,8	-	8,4	14,0	76,1	0,3
г. Кант	98,8	9,4	-	38,8	12,8	47,2	-
г. Бишкек							
Ленинский район	99,0	17,0	21,2	12,4	16,0	49,4	-
Октябрьский район	99,0	11,7	80,1	2,6	3,6	12,8	-
Первомайский район	99,1	14,2	28,2	9,1	17,9	44,0	-
Свердловский район	99,1	15,8	48,6	3,1	13,7	33,8	-

жилых помещениях оборудованных									
газом			водопроводом		горячим водоснабжением		ванной или душевой	сетевой канализацией	наличие туалета (санузел со смывом)
сетевым	сжиженным (баллонным)	газовой плитой стационарной	в строении	вне строения	центральным	от индивидуальных водонагревателей			
Таласская область									
-	9,8	9,8	18,2	66,2	0,1	1,7	15,9	18,2	15,9
-	44,3	44,3	0,2	46,2	-	-	0,2	0,2	0,0
-	40,4	40,4	1,1	33,3	-	-	0,9	1,1	0,3
-	4,2	4,2	2,1	15,2	-	0,0	1,7	2,1	1,9
-	4,2	4,2	11,4	33,2	-	0,0	9,2	11,4	10,3
-	11,9	11,9	0,1	11,6	-	0,0	0,1	0,1	0,0
-	9,7	9,7	0,0	8,6	-	0,0	-	0,0	-
-	2,6	2,6	0,2	35,4	-	0,1	0,1	0,2	0,1
-	0,9	0,9	-	32,0	-	-	-	-	-
Чуйская область									
52,4	16,5	68,8	42,0	42,9	24,6	5,1	40,6	42,0	39,2
21,0	15,2	36,2	35,6	52,7	-	4,7	15,2	35,6	12,4
32,0	30,8	62,8	49,6	39,7	-	5,1	32,6	49,6	30,2
6,2	7,5	13,8	20,2	55,4	14,5	2,4	18,7	20,2	17,8
15,2	10,4	25,6	44,9	46,4	35,37	5,6	42,4	44,9	41,0
-	4,2	4,2	12,4	38,3	3,3	0,4	5,5	12,4	6,8
-	8,7	8,7	23,2	67,6	0,2	0,3	11,5	23,2	14,2
-	64,0	64,0	12,7	71,8	-	2,0	10,2	12,7	8,1
-	70,1	70,1	22,0	66,4	-	3,2	18,3	22,0	15,8
-	18,9	18,9	10,9	30,7	0,0	0,7	8,4	10,9	8,6
-	39,1	39,1	45,3	32,2	0,1	3,2	39,1	45,3	37,1
5,5	20,5	26,0	12,9	63,9	-	2,2	10,2	12,9	8,0
23,6	15,2	38,8	23,2	57,6	-	3,8	21,4	23,2	18,4
2,1	1,6	3,7	5,6	34,7	-	1,1	4,9	5,6	4,0
7,0	8,0	15,0	19,0	55,0	1,0	5,4	15,5	19,0	12,2
42,3	7,4	49,7	55,3	32,6	6,0	20,9	50,4	55,3	45,7
г. Бишкек									
40,9	1,4	42,3	62,8	24,9	33,3	4,7	34,0	62,8	32,3
78,9	0,6	79,5	88,4	6,2	82,6	4,2	81,9	88,4	74,2
56,8	1,3	58,1	67,1	20,2	37,0	6,7	40,0	67,1	39,2
59,7	2,3	62,0	72,3	14,6	51,6	4,8	52,6	72,3	51,4

7.3. Домохозяйства по видам благоустройства жилых помещений, занимаемых под постоянное проживание⁷

	Число домохозяйств, единиц	проживающих в						
		электричеством	электроплитой стационарной напольной	отоплением				
				центра-льным	от котель-ной	от индиви-дуальных котлов	печным	другие виды отопле-ния
Баткенская область								
г. Баткен	3 677	3 497	57	-	107	299	3 101	-
г. Баткен (без сел)	2 584	2 438	57	-	107	297	2 034	-
г. Кызыл-Кыя	10 208	10 031	59	-	2 790	816	6 375	-
г. Кызыл-Кыя (без сел)	8 011	7 892	57	-	2 773	773	4 296	-
г. Сулюкта	3 865	3 783	4	-	80	884	2 819	-
г. Сулюкта (без сел, пгт)	2 458	2 414	4	-	70	562	1 782	-
Баткенский район	11 470	11 084	55	-	-	20	11 104	-
Кадамжайский район	29 023	28 425	357	-	2 067	720	25 712	-
с. Пульгон (РЦ)	516	459	2	-	-	155	353	-
Лейлекский район	21 469	20 848	81	-	44	246	20 604	-
г. Исфана (РЦ) (без сел)	4 035	3 929	49	-	44	144	3 741	-
Джалал-Абадская область								
г. Джалал-Абад	21 687	21 455	4 179	-	2 242	6 061	11 944	1 206
г. Джалал-Абад (без сел)	20 372	20 151	4 178	-	2 242	6 036	10 665	1 206
г. Кара-Куль	5 408	5 397	4 767	-	3 406	713	1 276	-
г. Кара-Куль (без пгт, сел)	4 665	4 665	4 332	-	3 349	472	843	-
г. Майлуу-Суу	6 415	6 334	89	-	2 667	837	2 508	-
г. Майлуу-Суу (без пгт, поселков)	5 055	5 010	86	-	2 659	574	1 455	-
г. Таш-Кумыр	7 579	7 552	6 237	-	1 936	786	4 823	-
г. Таш-Кумыр (без пгт, сел)	4 434	4 425	3 814	-	1 381	485	2 552	-
Аксыйский район	19 980	19 584	78	-	56	534	19 023	-
г. Кербен (без сел) (РЦ)	3 074	3 032	10	-	56	437	2 539	-
Ала-Букинский район	15 931	15 627	762	-	21	229	15 416	-
с. Ала-Бука (РЦ)	2 166	2 130	232	-	-	184	1 946	-
Базар-Коргонский район	24 100	23 557	2 229	-	54	373	23 340	-
с. Базар-Коргон (РЦ)	5 628	5 562	7	-	54	278	5 230	-
Ноокенский район	20 633	20 341	357	-	538	1 192	18 637	-
с. Массы (РЦ)	2 437	2 417	9	-	2	199	2 216	-
Сузакский район	40 375	39 475	3 120	-	204	1 043	38 480	-
с. Сузак (РЦ)	3 970	3 898	1 543	-	2	309	3 639	-
Тогуз-Тороуский район	4 229	4 172	5	-	530	264	3 378	-
с. Казарман (РЦ)	2 084	2 049	3	-	529	259	1 261	-
Токтогульский район	15 237	15 022	2 394	-	183	940	13 918	-
пгт Токтогул	3 339	3 309	1 205	-	183	682	2 444	-
Чаткальский район	4 150	4 043	332	-	5	119	3 941	-
с. Каныш-Кыя (РЦ)	770	718	1	-	-	2	738	-

помещениях, оборудованных									
газом			водопроводом		горячим водоснабжением		ванной или душевой	сетевой канализацией	наличие туалета (санузел со смывом)
сетевым	сжиженным (баллонным)	газовой плитой стационарной	в строении	вне строения	центральным	от индивидуальных водонагревателей			
Баткенская область									
-	1	1	128	170	-	-	42	128	38
-	1	1	128	170	-	-	42	128	38
-	325	325	3 162	5 586	1 285	41	2 967	3 162	2 886
-	321	321	3 152	4 094	1 285	41	2 957	3 152	2 885
-	2	2	463	2 860	2	1	428	463	414
-	2	2	156	1 945	1	-	129	156	118
-	23	23	1	99	-	-	1	1	-
2 405	689	3 094	2 270	2 054	6	138	1 954	2 270	1 898
115	50	165	147	111	-	-	140	147	144
-	41	41	16	1 390	-	-	16	16	-
-	-	-	3	1 218	-	-	3	3	-
Джалал-Абадская область									
12 479	731	13 210	8 603	10 985	16	648	8 102	8 603	7 987
12 479	728	13 207	8 603	9 945	16	648	8 102	8 603	7 987
-	10	10	4 116	366	16	143	4 095	4 116	4 069
-	6	6	3 800	362	15	143	3 781	3 800	3 768
4 177	194	4 371	3 365	1 719	1 944	172	3 006	3 365	3 292
4 177	194	4 371	3 196	1 448	1 944	169	2 912	3 196	3 144
-	36	36	2 326	4 228	17	13	2 258	2 326	2 045
-	22	22	1 550	2 608	7	3	1 544	1 550	1 336
-	84	84	38	1 663	-	1	38	38	38
-	73	73	38	729	-	1	38	38	38
-	9	9	176	1 780	-	2	24	176	20
-	6	6	153	640	-	2	1	153	-
-	12	12	276	556	-	11	269	276	179
-	1	1	273	128	-	10	267	273	178
1 538	166	1 704	752	4 298	5	8	669	752	646
-	-	-	-	783	-	-	-	-	-
-	139	139	224	13 368	1	22	195	224	168
-	6	6	7	2 586	-	1	7	7	3
-	4	4	759	220	-	135	750	759	696
-	3	3	756	210	-	135	747	756	693
-	36	36	86	1 380	1	9	75	86	66
-	4	4	86	1 215	1	9	75	86	66
-	9	9	2	1 615	-	1	1	2	-
-	-	-	1	216	-	1	-	1	-

	Число домохозяйств, единиц	проживающих в						
		электричеством	электроплитой стационарной напольной	отоплением				
				центра-льным	от котель-ной	от индиви-дуальных котлов	печным	другие виды отопле-ния
Иссык-Кульская область								
г. Каракол	19 493	19 407	378	-	7 545	1 860	9 871	-
г. Каракол (без пгт)	18 278	18 198	377	-	7 359	1 666	9 042	-
г. Балыкчы	10 633	10 582	223	-	2 785	1 565	6 232	-
г. Балыкчы (без пгт)	10 528	10 478	223	-	2 782	1 562	6 134	-
Ак-Суйский район	13 407	13 238	255	-	10	596	12 632	-
с. Теплоключенка (РЦ)	2 647	2 612	208	-	9	289	2 314	-
Жети-Огузский район	17 464	17 185	398	-	68	834	16 319	-
с. Кызыл-Суу (РЦ)	3 129	3 098	29	-	67	354	2 677	-
Иссык-Кульский район	18 356	18 123	2 974	-	849	1 476	15 785	-
г. Чолпон-Ата (РЦ)	3 058	3 030	296	-	823	281	1 895	-
Тонский район	10 935	10 711	773	-	159	621	9 955	-
с. Боконбаево (РЦ)	2 300	2 281	744	-	16	277	1 988	-
Тюпский район	12 249	12 087	52	-	21	269	11 797	-
с. Тюп (РЦ)	2 533	2 486	21	-	-	100	2 386	-
Нарынская область								
г. Нарын	7 936	7 886	283	-	1 678	1 533	4 674	-
Ак-Талинский район	5 698	5 582	44	-	-	188	5 423	-
с. Баетово (РЦ)	1 575	1 534	40	-	-	99	1 450	-
Ат-Башынский район	9 279	8 764	12	-	14	714	8 377	-
с. Ат-Башы (РЦ)	2 394	2 367	-	-	14	476	1 877	-
Жумгалский район	8 060	7 846	97	-	6	1 053	6 897	-
с. Чаек (РЦ)	1 419	1 400	35	-	-	212	1 188	-
Кочкорский район	11 829	11 604	8	-	30	1 125	10 500	-
с. Кочкорка (РЦ)	2 156	2 126	3	-	30	395	1 701	-
Нарынский район	8 217	7 920	50	-	42	323	7 709	-
Ошская область								
Алайский район	13 265	12 967	140	-	-	351	12 629	-
с. Гульча (РЦ)	2 343	2 245	79	-	-	284	1 961	-
Араванский район	19 656	19 351	247	-	-	265	19 086	-
с. Араван (РЦ)	5 286	5 235	234	-	-	230	5 005	-
Кара-Кулжинский район	13 710	13 232	65	-	-	248	13 041	-
с. Кара-Кульджа (РЦ)	2 073	2 035	33	-	-	212	1 828	-
Кара-Сууский район	60 848	59 598	587	-	826	1 857	57 166	-
г. Кара-Суу (РЦ)	4 096	4 048	73	-	826	648	2 574	-
Ноокатский район	38 312	37 624	226	-	124	231	37 270	-
г. Ноокат (РЦ)	2 209	2 197	203	-	123	93	1 981	-
Узгенский район	37 098	36 236	494	-	201	1 165	35 074	-
г. Узген (РЦ)	8 350	8 169	149	-	201	951	7 016	-
Чон-Алайский район	4 257	4 185	302	-	-	27	4 169	-
с. Дароот-Коргон (РЦ)	799	770	4	-	-	16	765	-

помещениях, оборудованных									
газом			водопроводом		горячим водоснабжением		ванной или душевой	сетевой канализацией	наличие туалета (санузел со смывом)
сетевым	сжиженным (баллонным)	газовой плитой стационарной	в строении	вне строения	центральным	от индивидуальных водонагревателей			
Иссык-Кульская область									
-	249	249	11 970	6 748	2 380	977	7 614	11 970	8 124
-	245	245	11 435	6 127	2 380	977	7 245	11 435	7 750
-	7 099	7 099	4 368	5 279	2	119	3 224	4 368	4 018
-	7 091	7 091	4 368	5 180	2	119	3 224	4 368	4 018
-	82	82	352	8 655	-	10	69	352	77
-	60	60	270	1 268	-	4	57	270	56
-	99	99	460	12 604	-	30	365	460	366
-	90	90	263	2 653	-	9	206	263	209
-	3 019	3 019	1 935	9 663	399	512	1 746	1 935	1 633
-	1 155	1 155	1 209	1 460	399	274	1 097	1 209	1 033
-	24	24	176	5 005	5	13	27	176	104
-	19	19	16	1 537	-	9	12	16	5
-	31	31	31	11 036	-	4	27	31	23
-	3	3	2	2 296	-	1	-	2	-
Нарынская область									
-	202	202	2 366	4 236	14	165	2 200	2 366	2 206
-	17	17	-	53	-	-	-	-	-
-	17	17	-	38	-	-	-	-	-
-	11	11	12	1 306	-	7	7	12	4
-	7	7	5	1 261	-	1	2	5	2
-	48	48	611	545	1	1	5	611	602
-	35	35	10	196	-	-	1	10	8
-	2	2	114	1 453	-	33	47	114	15
-	-	-	104	888	-	28	38	104	14
-	8	8	44	634	-	-	8	44	41
Ошская область									
-	11	11	19	683	-	-	7	19	3
-	5	5	11	380	-	-	-	11	-
-	7	7	104	3 470	-	3	22	104	82
-	5	5	98	1 735	-	3	16	98	82
-	3	3	1	621	-	-	1	1	-
-	1	1	-	591	-	-	-	-	-
8 064	490	8 554	1 254	13 183	1	154	298	1 254	552
1 622	59	1 681	732	2 136	1	51	91	732	508
-	253	253	11	3 843	-	1	11	11	2
-	146	146	5	895	-	1	5	5	1
-	43	43	360	8 827	5	3	239	360	237
-	29	29	359	5 335	5	3	238	359	237
-	3	3	3	34	-	-	3	3	3
-	-	-	-	11	-	-	-	-	-

	Число домохозяйств, единиц	проживающих в						
		электричеством	электроплитой стационарной напольной	отоплением				
				центра-льным	от котель-ной	от индиви-дуальных котлов	печным	другие виды отопле-ния
Таласская область								
г. Талас	8 127	8 013	1 235	-	1 559	670	5 784	-
Бакай-Атинский район	8 337	8 257	5 935	-	18	657	7 592	-
с. Бакай-Ата (РЦ)	1 353	1 344	868	-	16	327	1 001	-
Кара-Бууринский район	10 561	10 404	1 042	-	44	935	9 430	-
с. Кызыл-Адыр (РЦ)	2 342	2 312	195	-	44	592	1 681	-
Манасский район	5 995	5 868	91	-	2	487	5 380	-
с. Покровка (РЦ)	1 517	1 480	9	-	-	214	1 266	-
Таласский район	11 089	10 850	116	-	29	359	10 516	-
с. Манас (РЦ)	788	775	1	-	4	31	740	-
Чуйская область								
г. Токмок	17 478	17 119	579	-	7 802	1 670	7 645	-
Аламудунский район	36 638	36 273	2 119	-	3 255	7 062	26 121	-
с. Лебединовка (РЦ)	5 424	5 316	327	-	1 748	569	3 065	-
Жайылский район	26 308	25 951	2 131	-	6 796	1 407	17 726	-
г. Кара-Балта (РЦ)	13 567	13 370	1 654	-	6 656	907	5 785	-
Кеминский район	11 044	10 931	789	-	1 055	755	9 120	-
пгт Кемин (РЦ)	2 354	2 336	157	-	195	291	1 850	-
Московский район	20 657	20 575	7 386	-	1 615	1 405	17 556	-
с. Беловодское (РЦ)	6 072	6 054	2 533	-	788	643	4 623	-
Панфиловский район	10 184	10 086	1 026	-	408	2 591	7 087	-
пгт Каинды (РЦ)	2 440	2 432	745	-	294	1 122	1 016	-
Сокулукский район	39 310	38 240	2 264	-	2 273	8 633	27 815	-
с. Сокулук (РЦ)	6 845	6 808	242	-	1 137	1 580	4 091	-
Чуйский район	10 424	10 311	178	-	303	954	9 054	-
Ысык-Атинский район	32 166	31 701	1 647	-	4 192	4 685	22 736	118
г. Кант	7 370	7 291	676	-	3 384	909	2 996	-
г. Бишкек								
Ленинский район	57 408	56 895	10 692	16 315	8 383	8 634	23 577	-
Октябрьский район	63 429	62 808	8 339	52 147	1 704	2 216	6 741	-
Первомайский район	48 982	48 630	7 520	17 767	5 079	8 066	17 718	-
Свердловский район	56 901	56 418	8 924	29 276	1 655	7 925	17 562	-

помещениях, оборудованных									
газом			водопроводом		горячим водоснабжением		ванной или душевой	сетевой канализацией	наличие туалета (санузел со смывом)
сетевым	сжиженным (баллонным)	газовой плитой стационарной	в строении	вне строения	центральным	от индивидуальных водонагревателей			
Таласская область									
-	874	874	1 887	5 054	4	168	1 657	1 887	1 674
-	3 588	3 588	20	3 768	-	-	17	20	8
-	516	516	19	428	-	-	16	19	8
-	442	442	350	1 669	-	3	282	350	321
-	120	120	347	743	-	2	281	347	321
-	719	719	7	769	-	3	6	7	1
-	147	147	1	137	-	1	-	1	-
-	297	297	20	3 826	-	16	12	20	9
-	7	7	-	237	-	-	-	-	-
Чуйская область									
9 455	2 915	12 370	8 133	6 883	4 681	1 090	7 901	8 133	7 650
8 923	5 579	14 502	14 032	18 526	-	1 739	6 340	14 032	5 393
2 109	1 437	3 546	3 046	1 873	-	269	2 159	3 046	2 026
2 364	1 991	4 355	7 844	13 082	6 087	836	7 396	7 844	7 131
2 364	1 186	3 550	7 361	5 166	6 087	802	7 045	7 361	6 887
-	567	567	1 940	4 320	634	29	943	1 940	1 183
-	182	182	601	1 545	10	9	324	601	391
-	13 213	13 213	3 415	14 048	-	430	2 865	3 415	2 458
-	4 236	4 236	1 654	3 744	-	210	1 434	1 654	1 273
-	2 135	2 135	1 549	2 907	2	92	1 274	1 549	1 286
-	942	942	1 259	697	2	80	1 114	1 259	1 074
2 827	8 388	11 215	6 082	24 275	1	970	4 939	6 082	4 100
1 869	974	2 843	1 845	3 812	-	302	1 733	1 845	1 496
431	201	632	862	3 723	-	214	775	862	688
3 440	2 604	6 044	7 895	16 582	433	2 205	6 708	7 895	5 757
3 440	461	3 901	4 493	2 080	433	1 617	4 192	4 493	3 918
г. Бишкек									
27 629	851	28 480	40 214	11 381	24 543	2 550	24 717	40 214	23 908
50 277	321	50 598	56 960	3 155	53 843	2 704	52 847	56 960	47 647
30 634	594	31 228	36 264	7 816	22 700	3 108	23 874	36 264	23 809
35 817	1 261	37 078	42 607	7 584	30 875	2 685	31 421	42 607	30 578

7.4. Структура домохозяйств по видам благоустройства жилых помещений, занимаемых под постоянное проживание⁷

(в процентах к общему числу домохозяйств)

	Домохозяйства, проживающие						
	электричеством	электроплитой стационарной напольной	отоплением				
			центральным	от котельной	от индивидуальных котлов	печным	другие виды отопления
Баткенская область							
г. Баткен	95,4	1,6	-	2,9	8,2	84,6	-
г. Баткен (без сел)	94,3	2,2	-	4,1	11,5	78,7	-
г. Кызыл-Кыя	98,3	0,6	-	27,3	8,0	62,5	-
г. Кызыл-Кыя (без сел)	98,5	0,7	-	34,6	9,6	53,6	-
г. Сулюкта	97,9	0,1	-	2,1	22,9	72,9	-
г. Сулюкта (без сел, пгт)	98,2	0,2	-	2,8	22,9	72,5	-
Баткенский район	96,6	0,5	-	-	0,2	96,8	-
Кадамжайский район	97,9	1,2	-	7,1	2,5	88,6	-
с. Пульгон (РЦ)	89,0	0,4	-	-	30,0	68,4	-
Лейлекский район	97,1	0,4	-	0,2	1,1	96,0	-
г. Исфана (РЦ) (без сел)	97,4	1,2	-	1,1	3,6	92,7	-
Джалал-Абадская область							
г. Джалал-Абад	98,9	19,3	-	10,3	27,9	55,1	5,6
г. Джалал-Абад (без сел)	98,9	20,5	-	11,0	29,6	52,4	5,9
г. Кара-Куль	99,8	88,1	-	63,0	13,2	23,6	-
г. Кара-Куль (без пгт, сел)	100	92,9	-	71,8	10,1	18,1	-
г. Майлуу-Суу	98,7	1,4	-	41,6	13,0	39,1	-
г. Майлуу-Суу (без пгт, поселков)	99,1	1,7	-	52,6	11,4	28,8	-
г. Таш-Кумыр	99,6	82,3	-	25,5	10,4	63,6	-
г. Таш-Кумыр (без пгт, сел)	99,8	86,0	-	31,1	10,9	57,6	-
Аксы́йский район	98,0	0,4	-	0,3	2,7	95,2	-
г. Кербен (без сел) (РЦ)	98,6	0,3	-	1,8	14,2	82,6	-
Ала-Букинский район	98,1	4,8	-	0,1	1,4	96,8	-
с. Ала-Бука (РЦ)	98,3	10,7	-	-	8,5	89,8	-
Базар-Коргонский район	97,7	9,2	-	0,2	1,5	96,8	-
с. Базар-Коргон (РЦ)	98,8	0,1	-	1,0	4,9	92,9	-
Ноокенский район	98,6	1,7	-	2,6	5,8	90,3	-
с. Массы (РЦ)	99,2	0,4	-	0,1	8,2	90,9	-
Сузакский район	97,8	7,7	-	0,5	2,6	95,3	-
с. Сузак (РЦ)	98,2	38,9	-	0,1	7,8	91,7	-
Тогуз-Тороуский район	98,7	0,1	-	12,5	6,2	79,9	-
с. Казарман (РЦ)	98,3	0,1	-	25,4	12,4	60,5	-
Токтогульский район	98,6	15,7	-	1,2	6,2	91,3	-
пгт Токтогул	99,1	36,1	-	5,5	20,4	73,2	-
Чаткальский район	97,4	8,0	-	0,1	2,9	95,0	-
с. Каныш-Кыя (РЦ)	93,2	0,1	-	-	0,3	95,8	-

в помещениях, оборудованных

газом			водопроводом		горячим водоснабжением		ванной или душевой	сетевой канализацией	наличие туалета (санузел со смывом)
сетевым	сжиженным (баллонным)	газовой плитой стационарной	в строении	вне строения	центральным	от индивидуальных водонагревателей			
Баткенская область									
-	0,0	0,0	3,5	4,6	-	-	1,1	3,5	1,0
-	0,0	0,0	5,0	6,6	-	-	1,6	5,0	1,5
-	3,2	3,2	31,0	54,7	12,6	0,4	29,1	31,0	28,3
-	4,0	4,0	39,3	51,1	16,0	0,5	36,9	39,3	36,0
-	0,1	0,1	12,0	74,0	0,1	0,0	11,1	12,0	10,7
-	0,1	0,1	6,3	79,1	0,0	-	5,2	6,3	4,8
-	0,2	0,2	0,0	0,9	-	-	0,0	0,0	-
8,3	2,4	10,7	7,8	7,1	0,0	0,5	6,7	7,8	6,5
22,3	9,7	32,0	28,5	21,5	-	-	27,1	28,5	27,9
-	0,2	0,2	0,1	6,5	-	-	0,1	0,1	-
-	-	-	0,1	30,2	-	-	0,1	0,1	-
Джалал-Абадская область									
57,5	3,4	60,9	39,7	50,7	0,1	3,0	37,4	39,7	36,8
61,3	3,6	64,8	42,2	48,8	0,1	3,2	39,8	42,2	39,2
-	0,2	0,2	76,1	6,8	0,3	2,6	75,7	76,1	75,2
-	0,1	0,1	81,5	7,8	0,3	3,1	81,1	81,5	80,8
65,1	3,0	68,1	52,5	26,8	30,3	2,7	46,9	52,5	51,3
82,6	3,8	86,5	63,2	28,6	38,5	3,3	57,6	63,2	62,2
-	0,5	0,5	30,7	55,8	0,2	0,2	29,8	30,7	27,0
-	0,5	0,5	35,0	58,8	0,2	0,1	34,8	35,0	30,1
-	0,4	0,4	0,2	8,3	-	0,0	0,2	0,2	0,2
-	2,4	2,4	1,2	23,7	-	0,0	1,2	1,2	1,2
-	0,1	0,1	1,1	11,2	-	0,0	0,2	1,1	0,1
-	0,3	0,3	7,1	29,5	-	0,1	0,0	7,1	-
-	0,0	0,0	1,1	2,3	-	0,0	1,1	1,1	0,7
-	0,0	0,0	4,9	2,3	-	0,2	4,7	4,9	3,2
7,5	0,8	8,3	3,6	20,8	0,0	0,0	3,2	3,6	3,1
-	-	-	-	32,1	-	-	-	-	-
-	0,3	0,3	0,6	33,1	0,0	0,1	0,5	0,6	0,4
-	0,2	0,2	0,2	65,1	-	0,0	0,2	0,2	0,1
-	0,1	0,1	17,9	5,2	-	3,2	17,7	17,9	16,5
-	0,1	0,1	36,3	10,1	-	6,5	35,8	36,3	33,3
-	0,2	0,2	0,6	9,1	0,0	0,1	0,5	0,6	0,4
-	0,1	0,1	2,6	36,4	0,0	0,3	2,2	2,6	2,0
-	0,2	0,2	0,0	38,9	-	0,0	0,0	0,0	-
-	-	-	0,1	28,1	-	0,1	-	0,1	-

	Домохозяйства, проживающие						
	электричеством	электроплитой стационарной напольной	отоплением				
			центра-льным	от котель-ной	от индиви-дуальных котлов	печным	другие виды отопле-ния
Иссык-Кульская область							
г. Каракол	99,6	1,9	-	38,7	9,5	50,6	-
г. Каракол (без пгт)	99,6	2,1	-	40,3	9,1	49,5	-
г. Балыкчы	99,5	2,1	-	26,2	14,7	58,6	-
г. Балыкчы (без пгт)	99,5	2,1	-	26,4	14,8	58,3	-
Ак-Суйский район	98,7	1,9	-	0,1	4,4	94,2	-
с. Теплоключенка (РЦ)	98,7	7,9	-	0,3	10,9	87,4	-
Жети-Огузский район	98,4	2,3	-	0,4	4,8	93,4	-
с. Кызыл-Суу (РЦ)	99,0	0,9	-	2,1	11,3	85,6	-
Иссык-Кульский район	98,7	16,2	-	4,6	8,0	86,0	-
г. Чолпон-Ата (РЦ)	99,1	9,7	-	26,9	9,2	62,0	-
Тонский район	98,0	7,1	-	1,5	5,7	91,0	-
с. Боконбаево (РЦ)	99,2	32,3	-	0,7	12,0	86,4	-
Тюпский район	98,7	0,4	-	0,2	2,2	96,3	-
с. Тюп (РЦ)	98,1	0,8	-	-	3,9	94,2	-
Нарынская область							
г. Нарын	99,4	3,6	-	21,1	19,3	58,9	-
Ак-Талинский район	98,0	0,8	-	-	3,3	95,2	-
с. Баетово (РЦ)	97,4	2,5	-	-	6,3	92,1	-
Ат-Башынский район	94,4	0,1	-	0,2	7,7	90,3	-
с. Ат-Башы (РЦ)	98,9	-	-	0,6	19,9	78,4	-
Жумгалский район	97,3	1,2	-	0,1	13,1	85,6	-
с. Чаек (РЦ)	98,7	2,5	-	-	14,9	83,7	-
Кочкорский район	98,1	0,1	-	0,3	9,5	88,8	-
с. Кочкорка (РЦ)	98,6	0,1	-	1,4	18,3	78,9	-
Нарынский район	96,4	0,6	-	0,5	3,9	93,8	-
Ошская область							
Алайский район	97,8	1,1	-	-	2,6	95,2	-
с. Гульча (РЦ)	95,8	3,4	-	-	12,1	83,7	-
Араванский район	98,4	1,3	-	-	1,3	97,1	-
с. Араван (РЦ)	99,0	4,4	-	-	4,4	94,7	-
Кара-Кулжинский район	96,5	0,5	-	-	1,8	95,1	-
с. Кара-Кульджа (РЦ)	98,2	1,6	-	-	10,2	88,2	-
Кара-Сууский район	97,9	1,0	-	1,4	3,1	93,9	-
г. Кара-Суу (РЦ)	98,8	1,8	-	20,2	15,8	62,8	-
Ноокатский район	98,2	0,6	-	0,3	0,6	97,3	-
г. Ноокат (РЦ)	99,5	9,2	-	5,6	4,2	89,7	-
Узгенский район	97,7	1,3	-	0,5	3,1	94,5	-
г. Узген (РЦ)	97,8	1,8	-	2,4	11,4	84,0	-
Чон-Алайский район	98,3	7,1	-	-	0,6	97,9	-
с. Дароот-Коргон (РЦ)	96,4	0,5	-	-	2,0	95,7	-

в помещениях, оборудованных									
газом			водопроводом		горячим водоснабжением		ванной или душевой	сетевой канализацией	наличие туалета (санузел со смывом)
сетевым	сжиженным (баллонным)	газовой плитой стационарной	в строении	вне строения	центральным	от индивидуальных водонагревателей			
Иссык-Кульская область									
-	1,3	1,3	61,4	34,6	12,2	5,0	39,1	61,4	41,7
-	1,3	1,3	62,6	33,5	13,0	5,3	39,6	62,6	42,4
-	66,8	66,8	41,1	49,6	0,0	1,1	30,3	41,1	37,8
-	67,4	67,4	41,5	49,2	0,0	1,1	30,6	41,5	38,2
-	0,6	0,6	2,6	64,6	-	0,1	0,5	2,6	0,6
-	2,3	2,3	10,2	47,9	-	0,2	2,2	10,2	2,1
-	0,6	0,6	2,6	72,2	-	0,2	2,1	2,6	2,1
-	2,9	2,9	8,4	84,8	-	0,3	6,6	8,4	6,7
-	16,4	16,4	10,5	52,6	2,2	2,8	9,5	10,5	8,9
-	37,8	37,8	39,5	47,7	13,0	9,0	35,9	39,5	33,8
-	0,2	0,2	1,6	45,8	0,0	0,1	0,2	1,6	1,0
-	0,8	0,8	0,7	66,8	-	0,4	0,5	0,7	0,2
-	0,3	0,3	0,3	90,1	-	0,0	0,2	0,3	0,2
-	0,1	0,1	0,1	90,6	-	0,0	-	0,1	-
Нарынская область									
-	2,5	2,5	29,8	53,4	0,2	2,1	27,7	29,8	27,8
-	0,3	0,3	-	0,9	-	-	-	-	-
-	1,1	1,1	-	2,4	-	-	-	-	-
-	0,1	0,1	0,1	14,1	-	0,1	0,1	0,1	0,0
-	0,3	0,3	0,2	52,7	-	0,0	0,1	0,2	0,1
-	0,6	0,6	7,6	6,8	0,0	0,0	0,1	7,6	7,5
-	2,5	2,5	0,7	13,8	-	-	0,1	0,7	0,6
-	0,0	0,0	1,0	12,3	-	0,3	0,4	1,0	0,1
-	-	-	4,8	41,2	-	1,3	1,8	4,8	0,6
-	0,1	0,1	0,5	7,7	-	-	0,1	0,5	0,5
Ошская область									
-	0,1	0,1	0,1	5,1	-	-	0,1	0,1	0,0
-	0,2	0,2	0,5	16,2	-	-	-	0,5	-
-	0,0	0,0	0,5	17,7	-	0,0	0,1	0,5	0,4
-	0,1	0,1	1,9	32,8	-	0,1	0,3	1,9	1,6
-	0,0	0,0	0,0	4,5	-	-	0,0	0,0	-
-	0,0	0,0	-	28,5	-	-	-	-	-
13,3	0,8	14,1	2,1	21,7	0,0	0,3	0,5	2,1	0,9
39,6	1,4	41,0	17,9	52,1	0,0	1,2	2,2	17,9	12,4
-	0,7	0,7	0,0	10,0	-	0,0	0,0	0,0	0,0
-	6,6	6,6	0,2	40,5	-	0,0	0,2	0,2	0,0
-	0,1	0,1	1,0	23,8	0,0	0,0	0,6	1,0	0,6
-	0,3	0,3	4,3	63,9	0,1	0,0	2,9	4,3	2,8
-	0,1	0,1	0,1	0,8	-	-	0,1	0,1	0,1
-	-	-	-	1,4	-	-	-	-	-

	Домохозяйства, проживающие						
	электричеством	электроплитой стационарной напольной	отоплением				
			центральным	от котельной	от индивидуальных котлов	печным	другие виды отопления
Таласская область							
г. Талас	98,6	15,2	-	19,2	8,2	71,2	-
Бакай-Атинский район	99,0	71,2	-	0,2	7,9	91,1	-
с. Бакай-Ата (РЦ)	99,3	64,2	-	1,2	24,2	74,0	-
Кара-Бууринский район	98,5	9,9	-	0,4	8,9	89,3	-
с. Кызыл-Адыр (РЦ)	98,7	8,3	-	1,9	25,3	71,8	-
Манасский район	97,9	1,5	-	0,0	8,1	89,7	-
с. Покровка (РЦ)	97,6	0,6	-	-	14,1	83,5	-
Таласский район	97,8	1,0	-	0,3	3,2	94,8	-
с. Манас (РЦ)	98,4	0,1	-	0,5	3,9	93,9	-
Чуйская область							
г. Токмок	97,9	3,3	-	44,6	9,6	43,7	-
Аламудунский район	99,0	5,8	-	8,9	19,3	71,3	-
с. Лебединовка (РЦ)	98,0	6,0	-	32,2	10,5	56,5	-
Жайылский район	98,6	8,1	-	25,8	5,3	67,4	-
г. Кара-Балта (РЦ)	98,5	12,2	-	49,1	6,7	42,6	-
Кеминский район	99,0	7,1	-	9,6	6,8	82,6	-
пгт Кемин (РЦ)	99,2	6,7	-	8,3	12,4	78,6	-
Московский район	99,6	35,8	-	7,8	6,8	85,0	-
с. Беловодское (РЦ)	99,7	41,7	-	13,0	10,6	76,1	-
Панфиловский район	99,0	10,1	-	4,0	25,4	69,6	-
пгт Каинды (РЦ)	99,7	30,5	-	12,0	46,0	41,6	-
Сокулукский район	97,3	5,8	-	5,8	22,0	70,8	-
с. Сокулук (РЦ)	99,5	3,5	-	16,6	23,1	59,8	-
Чуйский район	98,9	1,7	-	2,9	9,2	86,9	-
Ысык-Атинский район	98,6	5,1	-	13,0	14,6	70,7	0,4
г. Кант	98,9	9,2	-	45,9	12,3	40,7	-
г. Бишкек							
Ленинский район	99,1	18,6	28,4	14,6	15,0	41,1	-
Октябрьский район	99,0	13,1	82,2	2,7	3,5	10,6	-
Первомайский район	99,3	15,4	36,3	10,4	16,5	36,2	-
Свердловский район	99,2	15,7	51,5	2,9	13,9	30,9	-

в помещениях, оборудованных									
газом			водопроводом		горячим водоснабжением		ванной или душевой	сетевой канализацией	наличие туалета (санузел со смывом)
сетевым	сжиженным (баллонным)	газовой плитой стационарной	в строении	вне строения	центральным	от индивидуальных водонагревателей			
Таласская область									
-	10,8	10,8	23,2	62,2	0,0	2,1	20,4	23,2	20,6
-	43,0	43,0	0,2	45,2	-	-	0,2	0,2	0,1
-	38,1	38,1	1,4	31,6	-	-	1,2	1,4	0,6
-	4,2	4,2	3,3	15,8	-	0,0	2,7	3,3	3,0
-	5,1	5,1	14,8	31,7	-	0,1	12,0	14,8	13,7
-	12,0	12,0	0,1	12,8	-	0,1	0,1	0,1	0,0
-	9,7	9,7	0,1	9,0	-	0,1	-	0,1	-
-	2,7	2,7	0,2	34,5	-	0,1	0,1	0,2	0,1
-	0,9	0,9	-	30,1	-	-	-	-	-
Чуйская область									
54,1	16,7	70,8	46,5	39,4	26,8	6,2	45,2	46,5	43,8
24,4	15,2	39,6	38,3	50,6	-	4,7	17,3	38,3	14,7
38,9	26,5	65,4	56,2	34,5	-	5,0	39,8	56,2	37,4
9,0	7,6	16,6	29,8	49,7	23,1	3,2	28,1	29,8	27,1
17,4	8,7	26,2	54,3	38,1	44,9	5,9	51,9	54,3	50,8
-	5,1	5,1	17,6	39,1	5,7	0,3	8,5	17,6	10,7
-	7,7	7,7	25,5	65,6	0,4	0,4	13,8	25,5	16,6
-	64,0	64,0	16,5	68,0	-	2,1	13,9	16,5	11,9
-	69,8	69,8	27,2	61,7	-	3,5	23,6	27,2	21,0
-	21,0	21,0	15,2	28,5	0,0	0,9	12,5	15,2	12,6
-	38,6	38,6	51,6	28,6	0,1	3,3	45,7	51,6	44,0
7,2	21,3	28,5	15,5	61,8	0,0	2,5	12,6	15,5	10,4
27,3	14,2	41,5	27,0	55,7	-	4,4	25,3	27,0	21,9
4,1	1,9	6,1	8,3	35,7	-	2,1	7,4	8,3	6,6
10,7	8,1	18,8	24,5	51,6	1,3	6,9	20,9	24,5	17,9
46,7	6,3	52,9	61,0	28,2	5,9	21,9	56,9	61,0	53,2
г. Бишкек									
48,1	1,5	49,6	70,0	19,8	42,8	4,4	43,1	70,0	41,6
79,3	0,5	79,8	89,8	5,0	84,9	4,3	83,3	89,8	75,1
62,5	1,2	63,8	74,0	16,0	46,3	6,3	48,7	74,0	48,6
62,9	2,2	65,2	74,9	13,3	54,3	4,7	55,2	74,9	53,7

7.5. Домохозяйства по наличию телефона, ТВ и Интернета⁷

	Число домохозяйств, единиц	по наличию в них			в процентах к итогу		
		телефона	ТВ	интернета	телефона	ТВ	интернета
Баткенская область							
г. Баткен	3 677	925	3 363	20	25,2	91,5	0,5
г. Баткен (без сел)	2 584	741	2 337	20	28,7	90,4	0,8
г. Кызыл-Кия	10 208	1 669	9 351	74	16,4	91,6	0,7
г. Кызыл-Кия (без сел)	8 011	1 374	7 296	74	17,2	91,1	0,9
г. Сулюкта	3 865	680	3 582	6	17,6	92,7	0,2
г. Сулюкта (без пгт, сел)	2 458	370	2 281	6	15,1	92,8	0,2
Баткенский район	11 470	487	10 555	-	4,3	92,0	-
Кадамжайский район	29 023	2 614	26 875	14	9,0	92,6	0,1
с. Пульгон (РЦ)	516	281	431	-	54,5	83,5	-
Лейлекский район	21 469	2 006	19 658	16	9,3	91,6	0,1
г. Исфана (РЦ, без сел)	4 035	1 099	3 833	16	27,2	95,0	0,4
Джалал-Абадская область							
г. Джалал-Абад	21 687	13 456	19 982	300	62,1	92,1	1,4
г. Джалал-Абад (без сел)	20 372	13 318	18 728	300	65,4	91,9	1,5
г. Кара-Куль	5 408	1 255	5 066	53	23,2	93,7	1,0
г. Кара-Куль (без пгт, сел)	4 665	1 241	4 412	53	26,6	94,6	1,1
г. Майлуу-Суу	6 415	1 982	5 818	47	30,9	90,7	0,7
г. Майлуу-Суу (без пгт, поселков)	5 055	1 873	4 558	45	37,1	90,2	0,9
г. Таш-Кумыр	7 579	447	6 999	19	5,9	92,4	0,3
г. Таш-Кумыр (без пгт, сел)	4 434	321	4 042	12	7,2	91,2	0,3
Аксыский район	19 980	1 717	18 501	6	8,6	92,6	0,0
г. Кербен (РЦ) (без сел)	3 074	1 134	2 855	6	36,9	92,9	0,2
Ала-Букинский район	15 931	1 264	14 950	-	7,9	93,8	-
с. Ала-Бука (РЦ)	2 166	659	1 976	-	30,4	91,2	-
Базар-Коргонский район	24 100	702	22 516	-	2,9	93,4	-
с. Базар-Коргон (РЦ)	5 628	486	5 380	-	8,6	95,6	-
Ноокенский район	20 633	1 265	19 733	36	6,1	95,6	0,2
с. Массы (РЦ)	2 437	724	2 377	-	29,7	97,5	-
Сузакский район	40 375	5 155	37 748	1	12,8	93,5	0,0
с. Сузак (РЦ)	3 970	909	3 810	-	22,9	96,0	-
Тогуз-Тороуский район	4 229	643	3 865	-	15,2	91,4	-
с. Казарман (РЦ)	2 084	586	1 873	-	28,1	89,9	-
Токтогульский район	15 237	973	14 082	13	6,4	92,4	0,1
пгт Токтогул (РЦ)	3 339	870	3 020	13	26,1	90,5	0,4
Чаткальский район	4 150	543	3 884	1	13,1	93,6	0,0
с. Каныш-Кыя (РЦ)	770	296	709	-	38,4	92,1	-
Иссык-Кульская область							
г. Каракол	19 493	11 078	17 822	358	56,8	91,4	1,8
г. Каракол (без пгт)	18 278	10 758	16 803	355	58,9	91,9	1,9
г. Балыкчы	10 633	5 197	9 614	84	48,9	90,4	0,8
г. Балыкчы (без пгт)	10 528	5 195	9 516	84	49,3	90,4	0,8
Аксуйский район	13 407	1 964	12 570	-	14,7	93,8	-
с. Теплоключенка (РЦ)	2 647	1 199	2 495	-	45,3	94,3	-
Жети-Огузский район	17 464	3 647	16 200	-	20,9	92,8	-
с. Кызыл-Суу (РЦ)	3 129	1 215	2 954	-	38,8	94,4	-
Иссык-Кульский район	18 356	8 433	17 201	69	45,9	93,7	0,4
г. Чолпон-Ата (РЦ)	3 058	2 038	2 831	69	66,6	92,6	2,3
Тонский район	10 935	2 017	9 987	9	18,5	91,3	0,1
с. Боконбаево (РЦ)	2 300	863	2 181	-	37,5	94,8	-
Тюпский район	12 249	1 851	11 450	1	15,1	93,5	0,0
с. Тюп (РЦ)	2 533	982	2 333	-	38,8	92,1	-
Нарынская область							
г. Нарын	7 936	3 764	7 637	107	47,4	96,2	1,4
Ак-Талинский район	5 698	964	5 132	-	16,9	90,1	-
с. Бастово (РЦ)	1 575	757	1 436	-	48,1	91,2	-

	Число домо-хозяйств, единиц	по наличию в них			в процентах к итогу		
		телефона	ТВ	интернета	телефона	ТВ	интернета
Ат-Башынский район	9 279	1 385	8 243	-	14,9	88,8	-
с. Ат-Башы (РЦ)	2 394	1 170	2 255	-	48,9	94,2	-
Жумгалский район	8 060	959	7 241	1	11,9	89,8	0,0
с. Чаек (РЦ)	1 419	592	1 334	-	41,7	94,0	-
Кочкорский район	11 829	604	11 155	-	5,1	94,3	-
с. Кочкорка (РЦ)	2 156	478	2 065	-	22,2	95,8	-
Нарынский район	8 217	219	7 317	-	2,7	89,1	-
Ошская область							
Алайский район	13 265	1 715	12 333	-	12,9	93,0	-
с. Гульча (РЦ)	2 343	1 108	2 126	-	47,3	90,7	-
Араванский район	19 656	2 198	18 838	-	11,2	95,8	-
с. Араван (РЦ)	5 286	1 181	5 134	-	22,3	97,1	-
Кара-Кулжинский район	13 710	1 166	12 463	-	8,5	90,9	-
с. Кара-Кульджа (РЦ)	2 073	686	1 875	-	33,1	90,5	-
Кара-Сууский район	60 848	9 541	57 470	41	15,7	94,5	0,1
г. Кара-Суу (РЦ)	4 096	1 378	3 834	41	33,6	93,6	1,0
Ноокатский район	38 312	2 617	36 415	13	6,8	95,1	0,0
г. Ноокат (РЦ)	2 209	959	2 154	13	43,4	97,5	0,6
Узгенский район	37 098	2 972	34 574	37	8,0	93,2	0,1
г. Узген (РЦ)	8 350	1 921	7 821	37	23,0	93,7	0,4
Чон-Алайский район	4 257	815	3 972	-	19,1	93,3	-
с. Дароот-Коргон (РЦ)	799	276	747	-	34,5	93,5	-
Таласская область							
г. Талас	8 127	3 655	7 676	76	45,0	94,5	0,9
Бакай-Атинский район	8 337	730	7 921	-	8,8	95,0	-
с. Бакай-Ата (РЦ)	1 353	472	1 293	-	34,9	95,6	-
Кара-Бууринский район	10 561	904	9 887	-	8,6	93,6	-
с. Кызыл-Адыр (РЦ)	2 342	619	2 192	-	26,4	93,6	-
Манасский район	5 995	643	5 608	-	10,7	93,5	-
с. Покровка (РЦ)	1 517	373	1 405	-	24,6	92,6	-
Таласский район	11 089	1 024	10 406	-	9,2	93,8	-
с. Манас (РЦ)	788	98	738	-	12,4	93,7	-
Чуйская область							
г. Токмок	17 478	7 803	16 189	141	44,6	92,6	0,8
Аламудунский район	36 638	9 061	34 294	-	24,7	93,6	-
с. Лебединовка (РЦ)	5 424	2 984	5 041	-	55,0	92,9	-
Жайылский район	26 308	7 737	23 836	184	29,4	90,6	0,7
г. Кара-Балта (РЦ)	13 567	6 139	12 230	184	45,3	90,2	1,4
Кеминский район	11 044	4 062	10 044	40	36,8	91,0	0,4
пгт Кемин (РЦ)	2 354	1 348	1 929	13	57,3	82,0	0,6
Московский район	20 657	6 110	19 813	-	29,6	95,9	-
с. Беловодское (РЦ)	6 072	2 429	5 855	-	40,0	96,4	-
Панфиловский район	10 184	2 162	9 582	31	21,2	94,1	0,3
пгт Каинды (РЦ)	2 440	779	2 307	31	31,9	94,6	1,3
Сокулукский район	39 310	8 299	35 505	59	21,1	90,3	0,2
с. Сокулук (РЦ)	6 845	2 517	6 351	59	36,8	92,8	0,9
Чуйский район	10 424	3 006	9 477	-	28,8	90,9	-
Ысык-Атинский район	32 166	11 782	29 931	322	36,6	93,1	1,0
г. Кант (РЦ)	7 370	4 883	6 843	322	66,3	92,9	4,4
г. Бишкек							
Ленинский район	57 408	33 122	51 939	2 068	57,7	90,5	3,6
Октябрьский район	63 429	51 804	58 026	5 411	81,7	91,5	8,5
Первомайский район	48 982	28 924	43 491	2 657	59,1	88,8	5,4
Свердловский район	56 901	36 100	50 087	2 808	63,4	88,0	4,9

7.6. Жилые помещения по видам благоустройства⁸

	Число жилых помещений, единиц	их них						
		электричеством	электроплитой стационарной напольной	отоплением				
				центральным	от котельной	от индивидуальных котлов	печным	другие виды отопления
Баткенская область								
г. Баткен	3 970	3 585	56	-	118	323	3 157	-
г. Баткен (без сел)	2 760	2 477	56	-	118	321	2 038	-
г. Кызыл-Кыя	11 519	10 634	61	-	3 152	831	6 597	-
г. Кызыл-Кыя (без сел)	9 212	8 465	59	-	3 135	788	4 488	-
г. Сулюкта	4 269	3 773	4	-	87	1 053	2 633	-
г. Сулюкта (без сел, пгт)	2 406	2 295	4	-	71	549	1 675	-
Баткенский район	13 899	11 982	66	-	-	22	12 199	-
Кадамжайский район	29 913	28 968	360	-	2 605	816	25 620	-
с. Пульгон (РЦ)	660	579	4	-	-	258	370	-
Лейлекский район	20 787	19 611	56	-	106	235	19 326	-
г. Исфана (РЦ, без сел)	3 588	3 411	26	-	106	145	3 160	-
Джалал-Абадская область								
г. Джалал-Абад	20 786	20 460	3 789	-	2 321	6 017	10 986	1 134
г. Джалал-Абад (без сел)	19 409	19 109	3 786	-	2 321	5 990	9 662	1 134
г. Кара-Куль	5 835	5 824	5 057	-	3 698	818	1 306	-
г. Кара-Куль (без пгт, сел)	5 046	5 046	4 588	-	3 634	536	875	-
г. Майлуу-Суу	7 485	7 365	93	-	3 371	1 155	2 505	-
г. Майлуу-Суу (без пгт, поселков)	5 945	5 870	91	-	3 362	707	1 467	-
г. Таш-Кумыр	8 789	8 705	6 329	-	2 782	909	5 007	-
г. Таш-Кумыр (без пгт, сел)	5 225	5 184	3 873	-	2 052	527	2 598	-
Аксыский район	20 933	20 218	77	-	79	550	19 657	-
г. Кербен (РЦ, без сел)	3 229	3 162	10	-	79	453	2 630	-
Ала-Букинский район	16 650	16 034	769	-	25	270	15 780	-
с. Ала-Бука (РЦ)	2 272	2 220	238	-	4	225	1 991	-
Базар-Коргонский район	24 274	23 471	2 226	-	55	421	23 197	-
с. Базар-Коргон (РЦ)	5 603	5 525	7	-	55	328	5 142	-
Ноокенский район	21 109	20 599	358	-	633	1 245	18 761	-
с. Массы (РЦ)	2 412	2 388	9	-	2	202	2 184	-
Сузакский район	40 360	39 035	3 038	-	258	1 130	37 893	-
с. Сузак (РЦ)	3 916	3 847	1 494	-	2	323	3 569	-
Тогуз-Тороуский район	4 555	4 488	5	-	654	395	3 439	-
с. Казарман (РЦ)	2 349	2 304	3	-	609	387	1 308	-
Токтогульский район	15 626	15 225	2 403	-	208	950	14 086	-
пгт Токтогул	3 461	3 409	1 222	-	199	698	2 512	-
Чаткальский район	4 323	4 180	337	-	5	141	4 053	-
с. Каныш-Кыя (РЦ)	665	618	1	-	-	2	635	-

оборудованные									
газом			водопроводом		горячим водоснабжением		ванной или душевой	сетевой канализацией	наличие туалета (санузел со смывом)
сетевым	сжиженным (баллонным)	газовой плитой стационарной	в строении	вне строения	центральным	от индивидуальных водонагревателей			
Баткенская область									
-	1	1	148	171	-	-	58	148	54
-	1	1	148	171	-	-	58	148	54
-	347	347	3 478	5 711	1 372	57	3 258	3 478	3 178
-	343	343	3 468	4 202	1 372	57	3 248	3 468	3 177
-	1	1	617	2 730	2	1	583	617	567
-	1	1	157	1 840	1	-	130	157	121
-	23	23	1	104	-	-	1	1	-
2 927	794	3 721	2 899	2 033	7	138	2 576	2 899	2 427
208	66	274	253	119	-	-	246	253	248
-	41	41	13	1 150	-	-	13	13	-
-	-	-	2	998	-	-	2	2	-
Джалал-Абадская область									
11 860	654	12 514	8 515	10 162	16	623	8 026	8 515	7 937
11 860	651	12 511	8 515	9 097	16	623	8 026	8 515	7 937
-	13	13	4 512	384	17	144	4 491	4 512	4 464
-	9	9	4 148	380	16	144	4 129	4 148	4 115
4 795	223	5 018	4 267	1 866	2 531	179	3 820	4 267	4 171
4 795	223	5 018	3 969	1 519	2 531	176	3 639	3 969	3 912
-	37	37	3 214	4 440	16	13	3 136	3 214	2 872
-	25	25	2 212	2 682	7	3	2 205	2 212	1 944
-	83	83	38	1 715	-	1	38	38	38
-	73	73	38	781	-	1	38	38	38
-	9	9	216	1 770	-	2	24	216	20
-	6	6	193	644	-	2	1	193	-
-	13	13	324	560	-	14	316	324	228
-	1	1	321	132	-	13	314	321	227
1 622	171	1 793	855	4 376	5	9	772	855	747
-	-	-	-	784	-	-	-	-	-
-	138	138	270	13 209	1	21	236	270	216
-	6	6	7	2 539	-	1	7	7	3
-	4	4	1 017	220	-	135	1 007	1 017	937
-	3	3	967	210	-	135	958	967	889
-	36	36	94	1 426	1	9	83	94	73
-	4	4	94	1 253	1	9	83	94	73
-	9	9	2	1 656	-	1	1	2	-
-	-	-	1	193	-	1	-	1	-

	Число жилых помеще- ний, единиц	из них						
		электри- чеством	электро- плитой стацио- нарной наполь- ной	отоплением				
				центра- льным	от котель- ной	от индиви- дуальных котлов	печным	другие виды отопле- ния
Иссык-Кульская область								
г. Каракол	19 064	18 716	374	-	7 243	1 816	9 534	-
г. Каракол (без пгт)	18 008	17 667	372	-	7 074	1 640	8 830	-
г. Балыкчы	11 466	11 173	225	-	3 124	1 622	6 427	-
г. Балыкчы (без пгт)	11 361	11 069	225	-	3 121	1 619	6 329	-
Ак-Суйский район	13 787	13 379	255	-	10	596	12 773	-
с. Теплоключенка (РЦ)	2 743	2 662	208	-	9	290	2 363	-
Жети-Огузский район	18 140	17 495	400	-	70	906	16 555	-
с. Кызыл-Суу (РЦ)	3 420	3 196	30	-	69	409	2 718	-
Иссык-Кульский район	21 187	20 166	3 025	-	1 224	2 031	16 901	-
г. Чолпон-Ата (РЦ)	3 732	3 589	307	-	1 184	321	2 052	-
Тонский район	11 420	11 029	773	-	384	625	10 044	-
с. Боконбаево (РЦ)	2 371	2 312	742	-	16	277	2 019	-
Тюпский район	13 089	12 703	53	-	31	366	12 306	-
с. Тюп (РЦ)	2 800	2 704	22	-	-	180	2 524	-
Нарынская область								
г. Нарын	8 804	8 686	286	-	2 003	1 696	4 985	-
Ак-Талинский район	6 257	6 050	45	-	-	220	5 869	-
с. Баетово (РЦ)	1 721	1 651	41	-	-	131	1 545	-
Ат-Башынский район	9 890	9 098	12	-	14	745	8 727	-
с. Ат-Башы (РЦ)	2 486	2 430	-	-	14	502	1 914	-
Жумгалский район	9 075	8 796	96	-	14	1 623	7 275	-
с. Чаек (РЦ)	1 507	1 483	34	-	-	266	1 217	-
Кочкорский район	12 716	12 274	8	-	40	1 177	11 141	-
с. Кочкорка (РЦ)	2 360	2 307	3	-	40	443	1 824	-
Нарынский район	9 020	8 534	50	-	42	333	8 430	-
Ошская область								
Алайский район	12 117	11 747	128	-	-	389	11 372	-
с. Гульча (РЦ)	2 347	2 231	67	-	-	333	1 898	-
Араванский район	18 959	18 537	245	-	-	303	18 234	-
с. Араван (РЦ)	4 902	4 823	233	-	-	259	4 564	-
Кара-Кулжинский район	16 326	14 104	73	-	-	249	14 684	-
с. Кара-Кульджа (РЦ)	2 403	2 163	41	-	-	213	2 084	-
Кара-Сууский район	60 925	58 768	605	-	882	1 977	56 357	-
г. Кара-Суу (РЦ)	4 198	4 147	97	-	882	706	2 559	-
Ноокатский район	39 954	38 598	226	-	141	249	38 383	-
г. Ноокат (РЦ)	2 272	2 255	203	-	140	109	2 006	-
Узгенский район	37 620	36 485	473	-	210	1 214	35 263	-
г. Узген (РЦ)	8 007	7 827	145	-	210	1 002	6 614	-
Чон-Алайский район	4 067	3 960	292	-	-	22	3 950	-
с. Дароот-Коргон (РЦ)	789	752	4	-	-	13	751	-

оборудованные									
газом			водопроводом		горячим водоснабжением		ванной или душевой	сетевой канализацией	наличие туалета (санузел со смывом)
сетевым	сжиженным (баллонным)	газовой плитой стационарной	в строении	вне строения	центральным	от индивидуальных водонагревателей			
Иссык-Кульская область									
-	245	245	11 453	6 561	2 268	951	7 399	11 453	7 768
-	240	240	11 000	6 015	2 268	951	7 069	11 000	7 433
-	7 135	7 135	4 712	5 450	2	121	3 486	4 712	4 336
-	7 127	7 127	4 712	5 351	2	121	3 486	4 712	4 336
-	82	82	347	8 594	-	10	74	347	82
-	60	60	267	1 243	-	4	64	267	63
-	99	99	488	12 716	-	29	386	488	392
-	90	90	281	2 707	-	9	222	281	225
-	3 047	3 047	2 825	10 072	561	564	2 608	2 825	2 456
-	1 141	1 141	1 622	1 541	561	287	1 504	1 622	1 432
-	22	22	230	5 227	5	10	27	230	158
-	19	19	16	1 548	-	9	12	16	5
-	31	31	42	11 473	-	4	38	42	33
-	3	3	2	2 476	-	1	-	2	-
Нарынская область									
-	203	203	2 773	4 506	15	168	2 590	2 773	2 601
-	18	18	-	86	-	-	-	-	-
-	18	18	-	71	-	-	-	-	-
-	11	11	12	1 335	-	7	7	12	4
-	7	7	5	1 289	-	1	2	5	2
-	48	48	1 063	700	2	1	4	1 063	1 051
-	35	35	10	250	-	-	1	10	8
-	2	2	114	1 529	-	33	47	114	15
-	-	-	104	958	-	28	38	104	14
-	8	8	45	708	-	-	8	45	42
Ошская область									
-	9	9	18	678	-	-	6	18	2
-	4	4	11	420	-	-	-	11	-
-	8	8	118	3 275	-	4	20	118	97
-	6	6	113	1 584	-	3	16	113	97
-	3	3	1	628	-	-	1	1	-
-	1	1	-	595	-	-	-	-	-
7 898	485	8 383	1 303	12 855	1	187	336	1 303	613
1 677	58	1 735	795	2 164	1	85	134	795	571
-	260	260	11	3 882	-	1	11	11	2
-	153	153	5	926	-	1	5	5	1
-	41	41	411	8 558	5	2	271	411	257
-	29	29	410	5 043	5	2	270	410	257
-	3	3	3	31	-	-	3	3	3
-	-	-	-	11	-	-	-	-	-

	Число жилых помеще- ний, единиц	из них						
		электри- чеством	электро- плитой стацио- нарной наполь- ной	отоплением				
				центра- льным	от котель- ной	от индиви- дуальных котлов	печным	другие виды отопле- ния
Таласская область								
г. Талас	8 751	8 327	1 218	-	1 783	718	5 826	-
Бакай-Атинский район	9 016	8 789	5 774	-	49	690	8 074	-
с. Бакай-Ата (РЦ)	1 578	1 522	868	-	47	362	1 113	-
Кара-Бууринский район	11 296	10 869	1 034	-	99	1 081	9 698	-
с. Кызыл-Адыр (РЦ)	2 733	2 619	195	-	99	738	1 791	-
Манасский район	6 440	6 130	91	-	124	500	5 507	-
с. Покровка (РЦ)	1 632	1 530	9	-	-	224	1 306	-
Таласский район	11 585	10 884	116	-	31	378	10 551	-
с. Манас (РЦ)	844	791	1	-	4	38	749	-
Чуйская область								
г. Токмок	20 011	19 168	592	-	9 259	1 808	8 099	-
Аламудунский район	38 641	37 586	2 115	-	3 378	7 249	27 430	-
с. Лебединовка (РЦ)	5 449	5 325	323	-	1 776	565	3 051	-
Жайылский район	30 844	29 389	2 267	-	9 089	1 530	18 741	-
г. Кара-Балта (РЦ)	17 169	16 403	1 793	-	8 927	1 000	6 447	-
Кеминский район	12 214	11 915	780	-	1 254	1 104	9 556	-
пгт Кемин (РЦ)	2 717	2 664	150	-	248	448	1 968	-
Московский район	22 689	21 718	7 410	-	2 136	1 502	18 132	-
с. Беловодское (РЦ)	6 567	6 306	2 517	-	935	670	4 701	-
Панфиловский район	12 010	11 551	1 026	-	916	3 029	7 606	-
пгт Каинды (РЦ)	3 359	3 300	745	-	765	1 465	1 070	-
Сокулукский район	41 897	39 789	2 268	-	2 496	8 814	28 971	-
с. Сокулук (РЦ)	7 120	7 023	242	-	1 168	1 641	4 214	-
Чуйский район	10 944	10 657	180	-	362	1 013	9 282	-
Ысык-Атинский район	34 861	33 876	1 710	-	4 682	5 009	24 153	122
г. Кант	8 028	7 890	724	-	3 778	971	3 139	-
г. Бишкек								
Ленинский район	57 333	56 556	11 120	17 360	8 628	8 319	22 260	-
Октябрьский район	59 322	58 665	6 658	48 572	1 641	2 104	6 348	-
Первомайский район	47 678	46 699	7 433	18 122	5 017	7 473	16 087	-
Свердловский район	56 128	55 391	9 010	29 347	1 634	7 721	16 689	-

оборудованные									
газом			водопроводом		горячим водоснабжением		ванной или душевой	сетевой канализацией	наличие туалета (санузел со смывом)
сетевым	сжиженным (баллонным)	газовой плитой стационарной	в строении	вне строения	центральным	от индивидуальных водонагревателей			
Таласская область									
-	877	877	2 171	5 046	4	183	1 895	2 171	1 928
-	3 481	3 481	20	3 735	-	-	17	20	8
-	516	516	19	485	-	-	16	19	8
-	438	438	469	1 772	-	3	359	469	439
-	120	120	466	843	-	2	358	466	439
-	715	715	7	920	-	3	6	7	1
-	146	146	1	147	-	1	-	1	-
-	287	287	29	3 831	-	25	21	29	17
-	7	7	-	237	-	-	-	-	-
Чуйская область									
10 817	2 973	13 790	9 656	7 156	5 307	1 262	9 409	9 656	9 081
8 901	5 559	14 460	14 355	19 426	-	1 748	6 554	14 355	5 560
2 116	1 416	3 532	3 062	1 868	-	265	2 179	3 062	2 049
2 838	2 033	4 871	10 240	13 664	7 832	852	9 588	10 240	9 432
2 838	1 239	4 077	9 719	5 591	7 832	818	9 210	9 719	9 151
-	583	583	2 478	4 482	763	29	1 250	2 478	1 522
-	182	182	799	1 632	13	9	484	799	568
-	13 183	13 183	3 969	14 193	-	430	3 353	3 969	2 950
-	4 209	4 209	1 829	3 737	-	210	1 561	1 829	1 448
-	2 136	2 136	2 222	3 147	2	93	1 866	2 222	1 867
-	943	943	1 906	767	2	81	1 701	1 906	1 638
2 877	8 351	11 228	6 434	24 972	1	968	5 224	6 434	4 377
1 907	974	2 881	1 925	3 890	-	303	1 810	1 925	1 566
472	203	675	977	3 851	-	218	881	977	789
3 733	2 602	6 335	8 699	16 925	448	2 255	7 445	8 699	6 530
3 733	465	4 198	4 944	2 122	448	1 659	4 643	4 944	4 368
г. Бишкек									
28 005	830	28 835	40 819	10 534	25 852	2 521	25 973	40 819	25 235
48 030	294	48 324	53 427	2 936	50 206	2 554	49 863	53 427	45 291
29 755	539	30 294	35 548	6 923	23 002	3 046	24 123	35 548	24 054
35 425	1 186	36 611	42 234	7 169	30 926	2 637	31 375	42 234	30 597

⁸В этой и последующих, таблицах 7.7-7.9 раздела 7, в таблицах 4.8, 4.9, 4.10 раздела 4, в число жилых помещений не включены прочие помещения и помещения коллективного проживания институциональных учреждений.

7.7. Структура жилых помещений по видам благоустройства⁸

(в процентах к общему числу жилых помещений)

	жилые						
	электричеством	электроплитой стационарной напольной	отоплением				
			центральным	от котельной	от индивидуальных котлов	печным	другие виды отопления
Баткенская область							
г. Баткен	90,3	1,4	-	3,0	8,1	79,5	-
г. Баткен (без сел)	89,8	2,0	-	4,3	11,6	73,8	-
г. Кызыл-Кыя	92,3	0,5	-	27,4	7,2	57,3	-
г. Кызыл-Кыя (без сел)	91,9	0,6	-	34,0	8,6	48,7	-
г. Сулюкта	88,4	0,1	-	2,0	24,7	61,7	-
г. Сулюкта (без сел, пгт)	95,4	0,2	-	3,0	22,8	69,6	-
Баткенский район	86,2	0,5	-	-	0,2	87,8	-
Кадамжайский район	96,8	1,2	-	8,7	2,7	85,7	-
с. Пульгон (РЦ)	87,7	0,6	-	-	39,1	56,1	-
Лейлекский район	94,3	0,3	-	0,5	1,1	93,0	-
г. Исфана (РЦ, без сел)	95,1	0,7	-	3,0	4,0	88,1	-
Джалал-Абадская область							
г. Джалал-Абад	98,4	18,2	-	11,2	29,0	52,9	5,5
г. Джалал-Абад (без сел)	98,5	19,5	-	12,0	30,9	49,8	5,8
г. Кара-Куль	99,8	86,7	-	63,4	14,0	22,4	-
г. Кара-Куль (без пгт, сел)	100,0	90,9	-	72,0	10,6	17,3	-
г. Майлуу-Суу	98,4	1,2	-	45,0	15,4	33,5	-
г. Майлуу-Суу (без пгт, поселков)	98,7	1,5	-	56,6	11,9	24,7	-
г. Таш-Кумыр	99,0	72,0	-	31,7	10,3	57,0	-
г. Таш-Кумыр (без пгт, сел)	99,2	74,1	-	39,3	10,1	49,7	-
Аксы́йский район	96,6	0,4	-	0,4	2,6	93,9	-
г. Кербен (РЦ, без сел)	97,9	0,3	-	2,5	14,0	81,5	-
Ала-Букинский район	96,3	4,6	-	0,2	1,6	94,8	-
с. Ала-Бука (РЦ)	97,7	10,5	-	0,2	9,9	87,6	-
Базар-Коргонский район	96,7	9,2	-	0,2	1,7	95,6	-
с. Базар-Коргон (РЦ)	98,6	0,1	-	1,0	5,9	91,8	-
Ноокенский район	97,6	1,7	-	3,0	5,9	88,9	-
с. Массы (РЦ)	99,0	0,4	-	0,1	8,4	90,6	-
Сузакский район	96,7	7,5	-	0,6	2,8	93,9	-
с. Сузак (РЦ)	98,2	38,2	-	0,1	8,3	91,1	-
Тогуз-Тороуский район	98,5	0,1	-	14,4	8,7	75,5	-
с. Казарман (РЦ)	98,1	0,1	-	25,9	16,5	55,7	-
Токтогульский район	97,4	15,4	-	1,3	6,1	90,1	-
пгт Токтогул	98,5	35,3	-	5,8	20,2	72,6	-
Чаткальский район	96,7	7,8	-	0,1	3,3	93,8	-
с. Каныш-Кыя (РЦ)	92,9	0,2	-	-	0,3	95,5	-

помещения оборудованные

газом			водопроводом		горячим водоснабжением		ванной или душевой	сетевой канализацией	наличие туалета (санузел со смывом)
сетевым	сжиженным (баллонным)	газовой плитой стационарной	в строении	вне строения	центральным	от индивидуальных водонагревателей			
Баткенская область									
-	0,0	0,0	3,7	4,3	-	-	1,5	3,7	1,4
-	0,0	0,0	5,4	6,2	-	-	2,1	5,4	2,0
-	3,0	3,0	30,2	49,6	11,9	0,5	28,3	30,2	27,6
-	3,7	3,7	37,7	45,6	14,9	0,6	35,3	37,7	34,5
-	0,0	0,0	14,5	64,0	0,1	0,0	13,7	14,5	13,3
-	0,0	0,0	6,5	76,5	0,0	-	5,4	6,5	5,0
-	0,2	0,2	0,0	0,8	-	-	0,0	0,0	-
9,8	2,7	12,4	9,7	6,8	0,0	0,5	8,6	9,7	8,1
31,5	10,0	41,5	38,3	18,0	-	-	37,3	38,3	37,6
-	0,2	0,2	0,1	5,5	-	-	0,1	0,1	-
-	-	-	0,1	27,8	-	-	0,1	0,1	-
Джалал-Абадская область									
57,1	3,2	60,2	41,0	48,9	0,1	3,0	38,6	41,0	38,2
61,1	3,4	64,5	43,9	46,9	0,1	3,2	41,4	43,9	40,9
-	0,2	0,2	77,3	6,6	0,3	2,5	77,0	77,3	76,5
-	0,2	0,2	82,2	7,5	0,3	2,9	81,8	82,2	81,6
64,1	3,0	67,0	57,0	24,9	33,8	2,4	51,0	57,0	55,7
80,7	3,8	84,4	66,8	25,6	42,6	3,0	61,2	66,8	65,8
-	0,4	0,4	36,6	50,5	0,2	0,2	35,7	36,6	32,7
-	0,5	0,5	42,3	51,3	0,1	0,1	42,2	42,3	37,2
-	0,4	0,4	0,2	8,2	-	-	0,2	0,2	0,2
-	2,3	2,3	1,2	24,2	-	0,0	1,2	1,2	1,2
-	0,1	0,1	1,3	10,6	-	0,0	0,1	1,3	0,1
-	0,3	0,3	8,5	28,4	-	0,1	0,0	8,5	-
-	0,1	0,1	1,3	2,3	-	0,1	1,3	1,3	0,9
-	0,0	0,0	5,7	2,4	-	0,2	5,6	5,7	4,1
7,7	0,8	8,5	4,1	20,7	0,0	0,0	3,7	4,1	3,5
-	-	-	-	32,5	-	-	-	-	-
-	0,3	0,3	0,7	32,7	0,0	0,1	0,6	0,7	0,5
-	0,2	0,2	0,2	64,8	0,0	0,0	0,2	0,2	0,1
-	0,1	0,1	22,3	4,8	-	3,0	22,1	22,3	20,6
-	0,1	0,1	41,2	8,9	-	5,8	40,8	41,2	37,9
-	0,2	0,2	0,6	9,1	0,0	0,1	0,5	0,6	0,5
-	0,1	0,1	2,7	36,2	0,0	0,3	2,4	2,7	2,1
-	0,2	0,2	0,1	38,3	-	0,0	0,0	0,1	-
-	-	-	0,2	29,0	-	0,2	-	0,2	-

	жилые						
	электри- чеством	электро- плитой стацио- нарной наполь- ной	отоплением				
			центра- льным	от котель- ной	от индиви- дуальных котлов	печным	другие виды отопле- ния
Иссык-Кульская область							
г. Каракол	98,2	2,0	-	38,0	9,5	50,0	-
г. Каракол (без пгт)	98,1	2,1	-	39,3	9,1	49,0	-
г. Балыкчы	97,4	2,0	-	27,3	14,2	56,1	-
г. Балыкчы (без пгт)	97,4	2,0	-	27,5	14,3	55,7	-
Ак-Суйский район	97,0	1,9	-	0,1	4,3	92,7	-
с. Теплоключенка (РЦ)	97,1	7,6	-	0,3	10,6	86,2	-
Жети-Огузский район	96,4	2,2	-	0,4	5,0	91,3	-
с. Кызыл-Суу (РЦ)	93,5	0,9	-	2,0	12,0	79,5	-
Иссык-Кульский район	95,2	14,3	-	5,8	9,6	79,8	-
г. Чолпон-Ата (РЦ)	96,2	8,2	-	31,7	8,6	55,0	-
Тонский район	96,6	6,8	-	3,4	5,5	88,0	-
с. Боконбаево (РЦ)	97,5	31,3	-	0,7	11,7	85,2	-
Тюпский район	97,1	0,4	-	0,2	2,8	94,0	-
с. Тюп (РЦ)	96,6	0,8	-	-	6,4	90,1	-
Нарынская область							
г. Нарын	98,7	3,3	-	22,8	19,3	56,6	-
Ак-Талинский район	96,7	0,7	-	-	3,5	93,8	-
с. Баетово (РЦ)	95,9	2,4	-	-	7,6	89,8	-
Ат-Башынский район	92,0	0,1	-	0,1	7,5	88,2	-
с. Ат-Башы (РЦ)	97,8	-	-	0,6	20,2	77,0	-
Жумгалский район	96,9	1,1	-	0,2	17,9	80,2	-
с. Чаек (РЦ)	98,4	2,3	-	-	17,7	80,8	-
Кочкорский район	96,5	0,1	-	0,3	9,3	87,6	-
с. Кочкорка (РЦ)	97,8	0,1	-	1,7	18,8	77,3	-
Нарынский район	94,6	0,6	-	0,5	3,7	93,5	-
Ошская область							
Алайский район	97,0	1,1	-	-	3,2	93,9	-
с. Гульча (РЦ)	95,1	2,9	-	-	14,2	80,9	-
Араванский район	97,8	1,3	-	-	1,6	96,2	-
с. Араван (РЦ)	98,4	4,8	-	-	5,3	93,1	-
Кара-Кулжинский район	86,4	0,5	-	-	1,5	89,9	-
с. Кара-Кульджа (РЦ)	90,0	1,7	-	-	8,9	86,7	-
Кара-Сууский район	96,5	1,0	-	1,5	3,2	92,5	-
г. Кара-Суу (РЦ)	98,8	2,3	-	21,0	16,8	61,0	-
Ноокатский район	96,6	0,6	-	0,4	0,6	96,1	-
г. Ноокат (РЦ)	99,3	8,9	-	6,2	4,8	88,3	-
Узгенский район	97,0	1,3	-	0,6	3,2	93,7	-
г. Узген (РЦ)	97,8	1,8	-	2,6	12,5	82,6	-
Чон-Алайский район	97,4	7,2	-	-	0,5	97,1	-
с. Дароот-Коргон (РЦ)	95,3	0,5	-	-	1,7	95,2	-

помещения оборудованные									
газом			водопроводом		горячим водоснабжением		ванной или душевой	сетевой канализацией	наличие туалета (санузел со смывом)
сетевым	сжиженным (баллонным)	газовой плитой стационарной	в строении	вне строения	центральным	от индивидуальных водонагревателей			
Иссык-Кульская область									
-	1,3	1,3	60,1	34,4	11,9	5,0	38,8	60,1	40,8
-	1,3	1,3	61,1	33,4	12,6	5,3	39,3	61,1	41,3
-	62,2	62,2	41,1	47,5	0,0	1,1	30,4	41,1	37,8
-	62,7	62,7	41,5	47,1	0,0	1,1	30,7	41,5	38,2
-	0,6	0,6	2,5	62,3	-	0,1	0,5	2,5	0,6
-	2,2	2,2	9,7	45,3	-	0,2	2,3	9,7	2,3
-	0,6	0,6	2,7	70,1	-	0,2	2,1	2,7	2,2
-	2,6	2,6	8,2	79,2	-	0,3	6,5	8,2	6,6
-	14,4	14,4	13,3	47,5	2,7	2,7	12,3	13,3	11,6
-	30,6	30,6	43,5	41,3	15,0	7,7	40,3	43,5	38,4
-	0,2	0,2	2,0	45,8	0,0	0,1	0,2	2,0	1,4
-	0,8	0,8	0,7	65,3	-	0,4	0,5	0,7	0,2
-	0,2	0,2	0,3	87,7	-	0,0	0,3	0,3	0,3
-	0,1	0,1	0,1	88,4	-	0,0	-	0,1	-
Нарынская область									
-	2,3	2,3	31,5	51,2	0,2	1,9	29,4	31,5	29,5
-	0,3	0,3	-	1,4	-	-	-	-	-
-	1,1	1,1	-	4,1	-	-	-	-	-
-	0,1	0,1	0,1	13,5	-	0,1	0,1	0,1	0,0
-	0,3	0,3	0,2	51,9	-	0,0	0,1	0,2	0,1
-	0,5	0,5	11,7	7,7	0,0	0,0	0,0	11,7	11,6
-	2,3	2,3	0,7	16,6	-	-	0,1	0,7	0,5
-	0,0	0,0	0,9	12,0	0,0	0,3	0,4	0,9	0,1
-	-	-	4,4	40,6	0,2	1,2	1,6	4,4	0,6
-	0,1	0,1	0,5	7,9	-	-	0,1	0,5	0,5
Ошская область									
-	0,1	0,1	0,2	5,6	-	-	0,1	0,2	0,0
-	0,2	0,2	0,5	17,9	-	-	-	0,5	-
-	0,0	0,0	0,6	17,3	-	0,0	0,1	0,6	0,5
-	0,1	0,1	2,3	32,3	-	0,1	0,3	2,3	2,0
-	0,0	0,0	0,0	3,9	-	-	0,0	0,0	-
-	0,0	0,0	-	24,8	-	-	-	-	-
13,0	0,8	13,8	2,1	21,1	-	0,3	0,6	2,1	1,0
40,0	1,4	41,3	18,9	51,6	0,0	2,0	3,2	18,9	13,6
-	0,7	0,7	0,0	9,7	-	-	0,0	0,0	0,0
-	6,7	6,7	0,2	40,8	-	0,0	0,2	0,2	0,0
-	0,1	0,1	1,1	22,8	0,0	0,0	0,7	1,1	0,7
-	0,4	0,4	5,1	63,0	0,1	0,0	3,4	5,1	3,2
-	0,1	0,1	0,1	0,8	-	-	0,1	0,1	0,1
-	-	-	-	1,4	-	-	-	-	-

	жилые						
	электри- чеством	электро- плитой стацио- нарной наполь- ной	отоплением				
			центра- льным	от котель- ной	от индиви- дуальных котлов	печным	другие виды отопле- ния
Таласская область							
г. Талас	95,2	13,9	-	20,4	8,2	66,6	-
Бакай-Атинский район	97,5	64,0	-	0,5	7,7	89,6	-
с. Бакай-Ата (РЦ)	96,5	55,0	-	3,0	22,9	70,5	-
Кара-Бууринский район	96,2	9,2	-	0,9	9,6	85,9	-
с. Кызыл-Адыр (РЦ)	95,8	7,1	-	3,6	27,0	65,5	-
Манасский район	95,2	1,4	-	1,9	7,8	85,5	-
с. Покровка (РЦ)	93,8	0,6	-	-	13,7	80,0	-
Таласский район	94,0	1,0	-	0,3	3,3	91,1	-
с. Манас (РЦ)	93,7	0,1	-	0,5	4,5	88,7	-
Чуйская область							
г. Токмок	95,8	3,0	-	46,3	9,0	40,5	-
Аламудунский район	97,3	5,5	-	8,7	18,8	71,0	-
с. Лебединовка (РЦ)	97,7	5,9	-	32,6	10,4	56,0	-
Жайылский район	95,3	7,4	-	29,5	5,0	60,8	-
г. Кара-Балта (РЦ)	95,5	10,4	-	52,0	5,8	37,6	-
Кеминский район	97,6	6,4	-	10,3	9,0	78,2	-
пгт Кемин (РЦ)	98,1	5,5	-	9,1	16,5	72,4	-
Московский район	95,7	32,7	-	9,4	6,6	79,9	-
с. Беловодское (РЦ)	96,0	38,3	-	14,2	10,2	71,6	-
Панфиловский район	96,2	8,5	-	7,6	25,2	63,3	-
пгт Каинды (РЦ)	98,2	22,2	-	22,8	43,6	31,9	-
Сокулукский район	95,0	5,4	-	6,0	21,0	69,2	-
с. Сокулук (РЦ)	98,6	3,4	-	16,4	23,0	59,2	-
Ысык-Атинский район	97,2	4,9	-	13,4	14,4	69,3	0,4
г. Кант	98,3	9,0	-	47,1	12,1	39,1	-
Чуйский район	97,4	1,6	-	3,3	9,3	84,8	-
г. Бишкек							
Ленинский район	98,6	19,4	30,3	15,1	14,5	38,8	-
Октябрьский район	98,9	11,2	81,9	2,8	3,6	10,7	-
Первомайский район	98,0	15,6	38,0	10,5	15,7	33,7	-
Свердловский район	98,7	16,1	52,3	2,9	13,8	29,7	-

помещения оборудованные									
газом			водопроводом		горячим водоснабжением		ванной или душевой	сетевой канализацией	наличие туалета (санузел со смывом)
сетевым	сжиженным (баллонным)	газовой плитой стационарной	в строении	вне строения	центральным	от индивидуальных водонагревателей			
Таласская область									
-	10,0	10,0	24,8	57,7	0,1	2,1	21,7	24,8	22,0
-	38,6	38,6	0,2	41,4	-	-	0,2	0,2	0,1
-	32,7	32,7	1,2	30,7	-	-	1,0	1,2	0,5
-	3,9	3,9	4,2	15,7	-	0,0	3,2	4,2	3,9
-	4,4	4,4	17,1	30,9	-	0,1	13,1	17,1	16,1
-	11,1	11,1	0,1	14,3	-	0,1	0,1	0,1	0,0
-	9,0	9,0	0,1	9,0	-	0,1	-	0,1	-
-	2,5	2,5	0,3	33,1	-	0,2	0,2	0,3	0,2
-	0,8	0,8	-	28,1	-	-	-	-	-
Чуйская область									
54,1	14,9	68,9	48,3	35,8	26,5	6,3	47,0	48,3	45,4
23,0	14,4	37,4	37,2	50,3	-	4,5	17,0	37,2	14,4
38,8	26,0	64,8	56,2	34,3	-	4,9	40,0	56,2	37,6
9,2	6,6	15,8	33,2	44,3	25,4	2,8	31,1	33,2	30,6
16,5	7,2	23,8	56,6	32,6	45,6	4,8	53,6	56,6	53,3
-	4,8	4,8	20,3	36,7	6,3	0,2	10,2	20,3	12,5
-	6,7	6,7	29,4	60,1	0,5	0,3	17,8	29,4	20,9
-	58,1	58,1	17,5	62,6	-	1,9	14,8	17,5	13,0
-	64,1	64,1	27,9	56,9	-	3,2	23,8	27,9	22,1
-	17,8	17,8	18,5	26,2	0,0	0,8	15,5	18,5	15,6
-	28,1	28,1	56,7	22,8	0,1	2,4	50,6	56,7	48,8
6,9	19,9	26,8	15,4	59,6	-	2,3	12,5	15,4	10,5
26,8	13,7	40,5	27,0	54,6	-	4,3	25,4	27,0	22,0
10,7	7,5	18,2	25,0	48,6	1,3	6,5	21,4	25,0	18,7
46,5	5,8	52,3	61,6	26,4	5,6	20,7	57,8	61,6	54,4
4,3	1,9	6,2	8,9	35,2	-	2,0	8,1	8,9	7,2
г. Бишкек									
48,9	1,5	50,3	71,2	18,4	45,1	4,4	45,3	71,2	44,0
81,0	0,5	81,5	90,1	5,0	84,6	4,3	84,1	90,1	76,4
62,4	1,1	63,5	74,6	14,5	48,2	6,4	50,6	74,6	50,5
63,1	2,1	65,2	75,3	12,8	55,1	4,7	55,9	75,3	54,5

7.8. Виды благоустройства жилых помещений по типам⁸

	Всего, единиц	в том числе				
		индиви- дуальный жилой дом	часть индиви- дуального жилого дома	отдель- ная квартира	общая (комму- нальная) квартира	комната (квартира) в обще- житии
Баткенская область						
г.Баткен						
Жилые помещения	3 970	3 372	54	537	-	7
оборудованные:						
электричеством	3 585	3 098	46	434	-	7
электроплитой стационарной напольной отоплением:	56	16	2	38	-	-
центральным	-	-	-	-	-	-
от котельной	118	3	-	108	-	7
от индивидуальных котлов	323	87	-	236	-	-
печным	3 157	3 021	46	90	-	-
другие виды отопления	-	-	-	-	-	-
газом:						
сетевым	-	-	-	-	-	-
сжиженным (баллонным)	1	1	-	-	-	-
газовой плитой стационарной	1	1	-	-	-	-
водопроводом:						
в строении	148	2	-	146	-	-
вне строения	171	133	7	24	-	7
горячим водоснабжением:						
центральным	-	-	-	-	-	-
от индивидуального водонагревателя	-	-	-	-	-	-
ванной или душевой	58	2	-	56	-	-
сетевой канализацией	148	2	-	146	-	-
наличие туалета (санузел со смывом)	54	-	-	54	-	-
г.Кызыл-Кия						
Жилые помещения	11 519	6 645	295	4 399	-	180
оборудованные:						
электричеством	10 634	6 016	258	4 182	-	178
электроплитой стационарной напольной отоплением:	61	39	12	10	-	-
центральным	-	-	-	-	-	-
от котельной	3 152	6	-	2 968	-	178
от индивидуальных котлов	831	170	2	659	-	-
печным	6 597	5 840	256	501	-	-
другие виды отопления	-	-	-	-	-	-
газом:						
сетевым	-	-	-	-	-	-
сжиженным (баллонным)	347	73	6	267	-	1
газовой плитой стационарной	347	73	6	267	-	1
водопроводом:						
в строении	3 478	126	44	3 159	-	149
вне строения	5 711	4 763	189	743	-	16
горячим водоснабжением:						
центральным	1 372	34	1	1 253	-	84
от индивидуального водонагревателя	57	19	9	10	-	19
ванной или душевой	3 258	111	41	2 957	-	149
сетевой канализацией	3 478	126	44	3 159	-	149
наличие туалета (санузел со смывом)	3 178	74	27	2 929	-	148
г.Сулюкта						
Жилые помещения	4 269	1 879	350	2 007	-	33
оборудованные:						
электричеством	3 773	1 786	345	1 609	-	33
электроплитой стационарной напольной отоплением:	4	1	-	3	-	-
центральным	-	-	-	-	-	-
от котельной	87	-	-	54	-	33
от индивидуальных котлов	1 053	19	1	1 033	-	-
печным	2 633	1 767	344	522	-	-

	Всего, единиц	в том числе				
		индиви- дуальный жилой дом	часть индиви- дуального жилого дома	отдель- ная квартира	общая (комму- нальная) квартира	комната (квартира) в обще- житии
другие виды отопления	-	-	-	-	-	-
газом:						
сетевым	-	-	-	-	-	-
сжиженным (баллонным)	1	-	-	1	-	-
газовой плитой стационарной	1	-	-	1	-	-
водопроводом:						
в строении	617	2	32	583	-	-
вне строения	2 730	1 496	275	926	-	33
горячим водоснабжением:						
центральным	2	-	1	1	-	-
от индивидуального водонагревателя	1	-	-	1	-	-
ванной или душевой	583	2	31	550	-	-
сетевой канализацией	617	2	32	583	-	-
наличие туалета (санузел со смывом)	567	2	28	537	-	-
Баткенский район						
Жилые помещения	13 899	13 848	-	51	-	-
оборудованные:						
электричеством	11 982	11 980	-	2	-	-
электроплитой стационарной напольной	66	66	-	-	-	-
отоплением:						
центральным	-	-	-	-	-	-
от котельной	-	-	-	-	-	-
от индивидуальных котлов	22	22	-	-	-	-
печным	12 199	12 197	-	2	-	-
другие виды отопления	-	-	-	-	-	-
газом:						
сетевым	-	-	-	-	-	-
сжиженным (баллонным)	23	23	-	-	-	-
газовой плитой стационарной	23	23	-	-	-	-
водопроводом:						
в строении	1	1	-	-	-	-
вне строения	104	104	-	-	-	-
горячим водоснабжением:						
центральным	-	-	-	-	-	-
от индивидуального водонагревателя	-	-	-	-	-	-
ванной или душевой	1	1	-	-	-	-
сетевой канализацией	1	1	-	-	-	-
наличие туалета (санузел со смывом)	-	-	-	-	-	-
Кадамжайский район						
Жилые помещения	29 913	26 773	9	3 096	-	35
оборудованные:						
электричеством	28 968	25 963	9	2 961	-	35
электроплитой стационарной напольной	360	329	-	30	-	1
отоплением:						
центральным	-	-	-	-	-	-
от котельной	2 605	-	-	2 570	-	35
от индивидуальных котлов	816	530	-	286	-	-
печным	25 620	25 510	9	101	-	-
другие виды отопления	-	-	-	-	-	-
газом:						
сетевым	2 927	555	-	2 363	-	9
сжиженным (баллонным)	794	297	-	496	-	1
газовой плитой стационарной	3 721	852	-	2 859	-	10
водопроводом:						
в строении	2 899	193	-	2 694	-	12
вне строения	2 033	1 933	3	74	-	23
горячим водоснабжением:						
центральным	7	1	-	6	-	-
от индивидуального водонагревателя	138	118	-	20	-	-
ванной или душевой	2 576	68	-	2 508	-	-
сетевой канализацией	2 899	193	-	2 694	-	12
наличие туалета (санузел со смывом)	2 427	51	-	2 376	-	-

	Всего, единиц	в том числе				
		индиви- дуальный жилой дом	часть индиви- дуального жилого дома	отдель- ная квартира	общая (комму- нальная) квартира	комната (квартира) в обще- житии
Лейлекский район						
Жилые помещения	20 787	20 432	9	342	-	4
оборудованные:						
электричеством	19 611	19 311	3	293	-	4
электроплитой стационарной напольной	56	56	-	-	-	-
отоплением:						
центральным	-	-	-	-	-	-
от котельной	106	1	-	101	-	4
от индивидуальных котлов	235	109	-	126	-	-
печным	19 326	19 257	3	66	-	-
другие виды отопления	-	-	-	-	-	-
газом:						
сетевым	-	-	-	-	-	-
сжиженным (баллонным)	41	41	-	-	-	-
газовой плитой стационарной	41	41	-	-	-	-
водопроводом:						
в строении	13	12	-	1	-	-
вне строения	1 150	1 108	1	37	-	4
горячим водоснабжением:						
центральным	-	-	-	-	-	-
от индивидуального водонагревателя	-	-	-	-	-	-
ванной или душевой	13	12	-	1	-	-
сетевой канализацией	13	12	-	1	-	-
наличие туалета (санузел со смывом)	-	-	-	-	-	-
Джалал-Абадская область						
г.Джалал-Абад						
Жилые помещения	20 786	11 500	104	7 945	289	948
оборудованные:						
электричеством	20 460	11 179	100	7 944	289	948
электроплитой стационарной напольной	3 789	2 348	3	713	25	700
отоплением:						
центральным	-	-	-	-	-	-
от котельной	2 321	39	-	1 661	44	577
от индивидуальных котлов	6 017	676	10	4 901	65	365
печным	10 986	10 303	73	517	93	-
другие виды отопления	1 134	161	17	863	87	6
газом:						
сетевым	11 860	4 641	81	6 907	200	31
сжиженным (баллонным)	654	453	9	187	4	1
газовой плитой стационарной	12 514	5 094	90	7 094	204	32
водопроводом:						
в строении	8 515	713	32	7 216	142	412
вне строения	10 162	8 787	61	645	135	534
горячим водоснабжением:						
центральным	16	6	-	8	-	2
от индивидуального водонагревателя	623	59	-	564	-	-
ванной или душевой	8 026	531	32	7 184	142	137
сетевой канализацией	8 515	713	32	7 216	142	412
наличие туалета (санузел со смывом)	7 937	269	11	7 149	140	368
г.Кара-Куль						
Жилые помещения	5 835	1 625	70	4 140	-	-
оборудованные:						
электричеством	5 824	1 614	70	4 140	-	-
электроплитой стационарной напольной	5 057	1 148	61	3 848	-	-
отоплением:						
центральным	-	-	-	-	-	-
от котельной	3 698	189	-	3 509	-	-
от индивидуальных котлов	818	187	45	586	-	-
печным	1 306	1 238	25	43	-	-
другие виды отопления	-	-	-	-	-	-
газом:						
сетевым	-	-	-	-	-	-
сжиженным (баллонным)	13	2	-	11	-	-

	Всего, единиц	в том числе				
		индиви- дуальный жилой дом	часть индиви- дуального жилого дома	отдель- ная квартира	общая (комму- нальная) квартира	комната (квартира) в обще- житии
газовой плитой стационарной	13	2	-	11	-	-
водопроводом:						
в строении	4 512	378	57	4 077	-	-
вне строения	384	312	10	62	-	-
горячим водоснабжением:						
центральным	17	6	-	11	-	-
от индивидуального водонагревателя	144	48	20	76	-	-
ванной или душевой	4 491	367	55	4 069	-	-
сетевой канализацией	4 512	378	57	4 077	-	-
наличие туалета (санузел со смывом)	4 464	355	53	4 056	-	-
г.Майлуу-Суу						
Жилые помещения	7 485	2 540	12	4 907	-	26
оборудованные:						
электричеством	7 365	2 422	12	4 905	-	26
электроплитой стационарной напольной	93	13	-	80	-	-
отоплением:						
центральным	-	-	-	-	-	-
от котельной	3 371	9	-	3 338	-	24
от индивидуальных котлов	1 155	17	-	1 136	-	2
печным	2 505	2 396	12	97	-	-
другие виды отопления	-	-	-	-	-	-
газом:						
сетевым	4 795	1 076	-	3 707	-	12
сжиженным (баллонным)	223	45	-	178	-	-
газовой плитой стационарной	5 018	1 121	-	3 885	-	12
водопроводом:						
в строении	4 267	82	-	4 159	-	26
вне строения	1 866	1 287	-	579	-	-
горячим водоснабжением:						
центральным	2 531	7	-	2 524	-	-
от индивидуального водонагревателя	179	17	-	162	-	-
ванной или душевой	3 820	54	-	3 752	-	14
сетевой канализацией	4 267	82	-	4 159	-	26
наличие туалета (санузел со смывом)	4 171	50	-	4 095	-	26
г.Таш-Кумыр						
Жилые помещения	8 789	3 538	50	5 067	56	78
оборудованные:						
электричеством	8 705	3 474	50	5 047	56	78
электроплитой стационарной напольной	6 329	2 808	41	3 368	52	60
отоплением:						
центральным	-	-	-	-	-	-
от котельной	2 782	16	-	2 697	1	68
от индивидуальных котлов	909	122	1	758	18	10
печным	5 007	3 336	49	1 585	37	-
другие виды отопления	-	-	-	-	-	-
газом:						
сетевым	-	-	-	-	-	-
сжиженным (баллонным)	37	12	-	25	-	-
газовой плитой стационарной	37	12	-	25	-	-
водопроводом:						
в строении	3 214	35	29	3 093	-	57
вне строения	4 440	2 473	21	1 872	55	19
горячим водоснабжением:						
центральным	16	3	-	13	-	-
от индивидуального водонагревателя	13	4	-	9	-	-
ванной или душевой	3 136	27	29	3 023	-	57
сетевой канализацией	3 214	35	29	3 093	-	57
наличие туалета (санузел со смывом)	2 872	16	19	2 780	-	57
Аксыйский район						
Жилые помещения	20 933	20 297	2	630	2	2
оборудованные:						
электричеством	20 218	19 583	1	630	2	2
электроплитой стационарной напольной	77	70	-	7	-	-

	Всего, единиц	в том числе				
		индиви- дуальный жилой дом	часть индиви- дуального жилого дома	отдель- ная квартира	общая (комму- нальная) квартира	комната (квартира) в обще- житии
отоплением:						
центральным	-	-	-	-	-	-
от котельной	79	1	-	78	-	-
от индивидуальных котлов	550	120	-	428	-	2
печным	19 657	19 530	1	124	2	-
другие виды отопления	-	-	-	-	-	-
газом:						
сетевым	-	-	-	-	-	-
сжиженным (баллонным)	83	12	-	71	-	-
газовой плитой стационарной	83	12	-	71	-	-
водопроводом:						
в строении	38	-	-	38	-	-
вне строения	1 715	1 135	1	575	2	2
горячим водоснабжением:						
центральным	-	-	-	-	-	-
от индивидуального водонагревателя	1	-	-	1	-	-
ванной или душевой	38	-	-	38	-	-
сетевой канализацией	38	-	-	38	-	-
наличие туалета (санузел со смывом)	38	-	-	38	-	-
Ала-Букинский район						
Жилые помещения	16 650	16 400	2	223	-	25
оборудованные:						
электричеством	16 034	15 785	1	223	-	25
электроплитой стационарной напольной	769	761	-	8	-	-
отоплением:						
центральным	-	-	-	-	-	-
от котельной	25	-	-	5	-	20
от индивидуальных котлов	270	58	-	207	-	5
печным	15 780	15 768	1	11	-	-
другие виды отопления	-	-	-	-	-	-
газом:						
сетевым	-	-	-	-	-	-
сжиженным (баллонным)	9	5	-	-	-	4
газовой плитой стационарной	9	5	-	-	-	4
водопроводом:						
в строении	216	5	-	190	-	21
вне строения	1 770	1 736	1	33	-	-
горячим водоснабжением:						
центральным	-	-	-	-	-	-
от индивидуального водонагревателя	2	-	-	2	-	-
ванной или душевой	24	3	-	-	-	21
сетевой канализацией	216	5	-	190	-	21
наличие туалета (санузел со смывом)	20	-	-	-	-	20
Базар-Коргонский район						
Жилые помещения	24 274	23 797	14	454	6	3
оборудованные:						
электричеством	23 471	22 996	14	452	6	3
электроплитой стационарной напольной	2 226	2 187	-	39	-	-
отоплением:						
центральным	-	-	-	-	-	-
от котельной	55	-	-	54	-	1
от индивидуальных котлов	421	106	-	313	-	2
печным	23 197	23 092	14	85	6	-
другие виды отопления	-	-	-	-	-	-
газом:						
сетевым	-	-	-	-	-	-
сжиженным (баллонным)	13	13	-	-	-	-
газовой плитой стационарной	13	13	-	-	-	-
водопроводом:						
в строении	324	21	-	303	-	-
вне строения	560	414	-	137	6	3

	Всего, единиц	в том числе				
		индиви- дуальный жилой дом	часть индиви- дуального жилого дома	отдель- ная квартира	общая (комму- нальная) квартира	комната (квартира) в обще- житии
горячим водоснабжением:						
центральным	-	-	-	-	-	-
от индивидуального водонагревателя	14	1	-	13	-	-
ванной или душевой	316	20	-	296	-	-
сетевой канализацией	324	21	-	303	-	-
наличие туалета (санузел со смывом)	228	3	-	225	-	-
Ноокенский район						
Жилые помещения	21 109	18 944	84	2 051	13	17
оборудованные:						
электричеством	20 599	18 435	83	2 051	13	17
электроплитой стационарной напольной	358	321	-	35	2	-
отоплением:						
центральным	-	-	-	-	-	-
от котельной	633	4	-	624	-	5
от индивидуальных котлов	1 245	273	1	953	6	12
печным	18 761	18 198	82	474	7	-
другие виды отопления	-	-	-	-	-	-
газом:						
сетевым	1 622	274	6	1 335	2	5
сжиженным (баллонным)	171	87	-	81	1	2
газовой плитой стационарной	1 793	361	6	1 416	3	7
водопроводом:						
в строении	855	35	-	813	-	7
вне строения	4 376	3 193	51	1 109	13	10
горячим водоснабжением:						
центральным	5	-	-	5	-	-
от индивидуального водонагревателя	9	4	-	5	-	-
ванной или душевой	772	21	-	744	-	7
сетевой канализацией	855	35	-	813	-	7
наличие туалета (санузел со смывом)	747	12	-	728	-	7
Сузакский район						
Жилые помещения	40 360	39 298	24	1 029	-	9
оборудованные:						
электричеством	39 035	37 973	24	1 029	-	9
электроплитой стационарной напольной	3 038	3 014	-	23	-	1
отоплением:						
центральным	-	-	-	-	-	-
от котельной	258	-	-	258	-	-
от индивидуальных котлов	1 130	564	-	557	-	9
печным	37 893	37 655	24	214	-	-
другие виды отопления	-	-	-	-	-	-
газом:						
сетевым	-	-	-	-	-	-
сжиженным (баллонным)	138	75	-	63	-	-
газовой плитой стационарной	138	75	-	63	-	-
водопроводом:						
в строении	270	102	-	168	-	-
вне строения	13 209	12 364	14	823	-	8
горячим водоснабжением:						
центральным	1	1	-	-	-	-
от индивидуального водонагревателя	21	21	-	-	-	-
ванной или душевой	236	79	-	157	-	-
сетевой канализацией	270	102	-	168	-	-
наличие туалета (санузел со смывом)	216	48	-	168	-	-
Тогуз-Тороуский район						
Жилые помещения	4 555	3 549	6	949	3	48
оборудованные:						
электричеством	4 488	3 482	6	949	3	48
электроплитой стационарной напольной	5	4	-	1	-	-
отоплением:						
центральным	-	-	-	-	-	-
от котельной	654	-	-	609	-	45
от индивидуальных котлов	395	55	-	337	-	3

	Всего, единиц	в том числе				
		индиви- дуальный жилой дом	часть индиви- дуального жилого дома	отдель- ная квартира	общая (комму- нальная) квартира	комната (квартира) в обще- житии
печным	3 439	3 427	6	3	3	-
другие виды отопления	-	-	-	-	-	-
газом:						
сетевым	-	-	-	-	-	-
сжиженным (баллонным)	4	1	2	1	-	-
газовой плитой стационарной	4	1	2	1	-	-
водопроводом:						
в строении	1 017	22	2	945	-	48
вне строения	220	212	1	4	3	-
горячим водоснабжением:						
центральным	-	-	-	-	-	-
от индивидуального водонагревателя	135	2	2	131	-	-
ванной или душевой	1 007	16	-	944	-	47
сетевой канализацией	1 017	22	2	945	-	48
наличие туалета (санузел со смывом)	937	13	-	878	-	46
Токтогульский район						
Жилые помещения	15 626	14 839	8	498	272	9
оборудованные:						
электричеством	15 225	14 438	8	498	272	9
электроплитой стационарной напольной	2 403	2 126	1	189	87	-
отоплением:						
центральным	-	-	-	-	-	-
от котельной	208	37	-	127	35	9
от индивидуальных котлов	950	508	1	285	156	-
печным	14 086	13 912	7	86	81	-
другие виды отопления	-	-	-	-	-	-
газом:						
сетевым	-	-	-	-	-	-
сжиженным (баллонным)	36	34	2	-	-	-
газовой плитой стационарной	36	34	2	-	-	-
водопроводом:						
в строении	94	17	-	77	-	-
вне строения	1 426	797	4	344	272	9
горячим водоснабжением:						
центральным	1	-	-	1	-	-
от индивидуального водонагревателя	9	7	-	2	-	-
ванной или душевой	83	15	-	68	-	-
сетевой канализацией	94	17	-	77	-	-
наличие туалета (санузел со смывом)	73	1	-	72	-	-
Чаткальский район						
Жилые помещения	4 323	4 095	16	196	16	-
оборудованные:						
электричеством	4 180	3 952	16	196	16	-
электроплитой стационарной напольной	337	303	6	28	-	-
отоплением:						
центральным	-	-	-	-	-	-
от котельной	5	5	-	-	-	-
от индивидуальных котлов	141	53	-	75	13	-
печным	4 053	3 913	16	121	3	-
другие виды отопления	-	-	-	-	-	-
газом:						
сетевым	-	-	-	-	-	-
сжиженным (баллонным)	9	7	-	2	-	-
газовой плитой стационарной	9	7	-	2	-	-
водопроводом:						
в строении	2	2	-	-	-	-
вне строения	1 656	1 441	15	195	5	-
горячим водоснабжением:						
центральным	-	-	-	-	-	-
от индивидуального водонагревателя	1	1	-	-	-	-
ванной или душевой	1	1	-	-	-	-

	Всего, единиц	в том числе				
		индиви- дуальный жилой дом	часть индиви- дуального жилого дома	отдель- ная квартира	общая (комму- нальная) квартира	комната (квартира) в обще- житии
сетевой канализацией	2	2	-	-	-	-
наличие туалета (санузел со смывом)	-	-	-	-	-	-
Иссык-Кульская область						
г.Каракол						
Жилые помещения	19 064	9 471	433	8 767	67	326
оборудованные:						
электричеством	18 716	9 143	415	8 765	67	326
электроплитой стационарной напольной	374	266	29	78	-	1
отоплением:						
центральным	-	-	-	-	-	-
от котельной	7 243	17	-	6 894	6	326
от индивидуальных котлов	1 816	1 225	26	565	-	-
печным	9 534	7 901	389	1 183	61	-
другие виды отопления						
газом:						
сетевым	-	-	-	-	-	-
сжиженным (баллонным)	245	199	13	33	-	-
газовой плитой стационарной	245	199	13	33	-	-
водопроводом:						
в строении	11 453	3 309	150	7 657	11	326
вне строения	6 561	5 190	211	1 104	56	-
горячим водоснабжением:						
центральным	2 268	15	-	2 253	-	-
от индивидуального водонагревателя	951	383	13	554	-	1
ванной или душевой	7 399	253	24	7 096	-	26
сетевой канализацией	11 453	3 309	150	7 657	11	326
наличие туалета (санузел со смывом)	7 768	165	16	7 277	-	310
г.Балыкчы						
Жилые помещения	11 466	6 013	126	5 260	67	-
оборудованные:						
электричеством	11 173	5 731	117	5 258	67	-
электроплитой стационарной напольной	225	92	-	133	-	-
отоплением:						
центральным	-	-	-	-	-	-
от котельной	3 124	14	-	3 108	2	-
от индивидуальных котлов	1 622	215	10	1 397	-	-
печным	6 427	5 502	107	753	65	-
другие виды отопления	-	-	-	-	-	-
газом:						
сетевым	-	-	-	-	-	-
сжиженным (баллонным)	7 135	3 381	31	3 703	20	-
газовой плитой стационарной	7 135	3 381	31	3 703	20	-
водопроводом:						
в строении	4 712	246	2	4 464	-	-
вне строения	5 450	4 516	84	785	65	-
горячим водоснабжением:						
центральным	2	1	-	1	-	-
от индивидуального водонагревателя	121	77	-	44	-	-
ванной или душевой	3 486	69	-	3 417	-	-
сетевой канализацией	4 712	246	2	4 464	-	-
наличие туалета (санузел со смывом)	4 336	35	-	4 301	-	-
Ак-Суйский район						
Жилые помещения	13 787	13 247	21	384	135	-
оборудованные:						
электричеством	13 379	12 841	21	383	134	-
электроплитой стационарной напольной	255	222	-	33	-	-
отоплением:						
центральным	-	-	-	-	-	-
от котельной	10	-	-	10	-	-
от индивидуальных котлов	596	429	1	166	-	-
печным	12 773	12 412	20	207	134	-

	Всего, единиц	в том числе				
		индиви- дуальный жилой дом	часть индиви- дуального жилого дома	отдель- ная квартира	общая (комму- нальная) квартира	комната (квартира) в обще- житии
другие виды отопления	-	-	-	-	-	-
газом:						
сетевым	-	-	-	-	-	-
сжиженным (баллонным)	82	81	1	-	-	-
газовой плитой стационарной	82	81	1	-	-	-
водопроводом:						
в строении	347	199	-	96	52	-
вне строения	8 594	8 229	4	280	81	-
горячим водоснабжением:						
центральным	-	-	-	-	-	-
от индивидуального водонагревателя	10	10	-	-	-	-
ванной или душевой	74	19	-	55	-	-
сетевой канализацией	347	199	-	96	52	-
наличие туалета (санузел со смывом)	82	6	-	64	12	-
Жети-Огузский район						
Жилые помещения	18 140	17 520	24	588	8	-
оборудованные:						
электричеством	17 495	16 877	22	588	8	-
электроплитой стационарной напольной	400	398	-	2	-	-
отоплением:						
центральным	-	-	-	-	-	-
от котельной	70	-	-	62	8	-
от индивидуальных котлов	906	397	1	508	-	-
печным	16 555	16 516	21	18	-	-
другие виды отопления	-	-	-	-	-	-
газом:						
сетевым	-	-	-	-	-	-
сжиженным (баллонным)	99	92	-	7	-	-
газовой плитой стационарной	99	92	-	7	-	-
водопроводом:						
в строении	488	112	4	368	4	-
вне строения	12 716	12 481	15	220	-	-
горячим водоснабжением:						
центральным	-	-	-	-	-	-
от индивидуального водонагревателя	29	14	-	15	-	-
ванной или душевой	386	43	2	341	-	-
сетевой канализацией	488	112	4	368	4	-
наличие туалета (санузел со смывом)	392	22	2	368	-	-
Иссык-Кульский район						
Жилые помещения	21 187	18 335	28	2 734	10	80
оборудованные:						
электричеством	20 166	17 326	25	2 725	10	80
электроплитой стационарной напольной	3 025	2 850	1	159	3	12
отоплением:						
центральным	-	-	-	-	-	-
от котельной	1 224	2	-	1 141	1	80
от индивидуальных котлов	2 031	631	-	1 400	-	-
печным	16 901	16 715	25	152	9	-
другие виды отопления	-	-	-	-	-	-
газом:						
сетевым	-	-	-	-	-	-
сжиженным (баллонным)	3 047	2 447	4	596	-	-
газовой плитой стационарной	3 047	2 447	4	596	-	-
водопроводом:						
в строении	2 825	416	-	2 382	-	27
вне строения	10 072	9 657	14	338	10	53
горячим водоснабжением:						
центральным	561	1	-	560	-	-
от индивидуального водонагревателя	564	209	-	344	-	11

	Всего, единиц	в том числе				
		индиви- дуальный жилой дом	часть индиви- дуального жилого дома	отдель- ная квартира	общая (комму- нальная) квартира	комната (квартира) в обще- житии
ванной или душевой	2 608	250	-	2 338	-	20
сетевой канализацией	2 825	416	-	2 382	-	27
наличие туалета (санузел со смывом)	2 456	126	-	2 309	-	21
Тонский район						
Жилые помещения	11 420	10 671	20	617	112	-
оборудованные:						
электричеством	11 029	10 282	19	616	112	-
электроплитой стационарной напольной отоплением:	773	713	4	52	4	-
центральным	-	-	-	-	-	-
от котельной	384	-	-	356	28	-
от индивидуальных котлов	625	527	-	98	-	-
печным	10 044	9 779	19	162	84	-
другие виды отопления	-	-	-	-	-	-
газом:						
сетевым	-	-	-	-	-	-
сжиженным (баллонным)	22	20	-	-	2	-
газовой плитой стационарной	22	20	-	-	2	-
водопроводом:						
в строении	230	76	-	154	-	-
вне строения	5 227	4 651	4	460	112	-
горячим водоснабжением:						
центральным	5	5	-	-	-	-
от индивидуального водонагревателя	10	10	-	-	-	-
ванной или душевой	27	27	-	-	-	-
сетевой канализацией	230	76	-	154	-	-
наличие туалета (санузел со смывом)	158	7	-	151	-	-
Тюпский район						
Жилые помещения	13 089	12 523	30	533	3	-
оборудованные:						
электричеством	12 703	12 137	30	533	3	-
электроплитой стационарной напольной отоплением:	53	51	1	1	-	-
центральным	-	-	-	-	-	-
от котельной	31	-	-	31	-	-
от индивидуальных котлов	366	84	-	282	-	-
печным	12 306	12 053	30	220	3	-
другие виды отопления	-	-	-	-	-	-
газом:						
сетевым	-	-	-	-	-	-
сжиженным (баллонным)	31	30	-	1	-	-
газовой плитой стационарной	31	30	-	1	-	-
водопроводом:						
в строении	42	9	-	33	-	-
вне строения	11 473	10 940	30	500	3	-
горячим водоснабжением:						
центральным	-	-	-	-	-	-
от индивидуального водонагревателя	4	2	-	2	-	-
ванной или душевой	38	5	-	33	-	-
сетевой канализацией	42	9	-	33	-	-
наличие туалета (санузел со смывом)	33	-	-	33	-	-
Нарынская область						
г.Нарын						
Жилые помещения	8 804	5 077	100	3 244	375	8
оборудованные:						
электричеством	8 686	4 964	98	3 241	375	8
электроплитой стационарной напольной отоплением:	286	124	1	160	1	-
центральным						
от котельной	2 003	47	-	1 760	196	-
от индивидуальных котлов	1 696	476	11	1 060	141	8
печным	4 985	4 441	87	419	38	-

	Всего, единиц	в том числе				
		индиви- дуальный жилой дом	часть индиви- дуального жилого дома	отдель- ная квартира	общая (комму- нальная) квартира	комната (квартира) в обще- житии
другие виды отопления						
газом:						
сетевым	-	-	-	-	-	-
сжиженным (баллонным)	203	123	2	78	-	-
газовой плитой стационарной	203	123	2	78	-	-
водопроводом:						
в строении	2 773	165	9	2 408	183	8
вне строения	4 506	3 434	63	820	189	-
горячим водоснабжением:						
центральным	15	1	-	13	1	-
от индивидуального водонагревателя	168	47	-	121	-	-
ванной или душевой	2 590	72	4	2 323	183	8
сетевой канализацией	2 773	165	9	2 408	183	8
наличие туалета (санузел со смывом)	2 601	51	-	2 362	180	8
Ак-Талинский район						
Жилые помещения	6 257	6 139	32	75	8	3
оборудованные:						
электричеством	6 050	5 939	25	75	8	3
электроплитой стационарной напольной	45	43	2	-	-	-
отоплением:						
центральным	-	-	-	-	-	-
от котельной	-	-	-	-	-	-
от индивидуальных котлов	220	163	-	54	-	3
печным	5 869	5 815	25	21	8	-
другие виды отопления	-	-	-	-	-	-
газом:						
сетевым	-	-	-	-	-	-
сжиженным (баллонным)	18	18	-	-	-	-
газовой плитой стационарной	18	18	-	-	-	-
водопроводом:						
в строении	-	-	-	-	-	-
вне строения	86	6	-	71	6	3
горячим водоснабжением:						
центральным	-	-	-	-	-	-
от индивидуального водонагревателя	-	-	-	-	-	-
ванной или душевой	-	-	-	-	-	-
сетевой канализацией	-	-	-	-	-	-
наличие туалета (санузел со смывом)	-	-	-	-	-	-
Ат-Башынский район						
Жилые помещения	9 890	9 604	12	234	40	-
оборудованные:						
электричеством	9 098	8 812	12	234	40	-
электроплитой стационарной напольной	12	12	-	-	-	-
отоплением:						
центральным	-	-	-	-	-	-
от котельной	14	-	-	13	1	-
от индивидуальных котлов	745	546	-	173	26	-
печным	8 727	8 654	12	48	13	-
другие виды отопления	-	-	-	-	-	-
газом:						
сетевым	-	-	-	-	-	-
сжиженным (баллонным)	11	11	-	-	-	-
газовой плитой стационарной	11	11	-	-	-	-
водопроводом:						
в строении	12	12	-	-	-	-
вне строения	1 335	1 056	5	234	40	-
горячим водоснабжением:						
центральным	-	-	-	-	-	-
от индивидуального водонагревателя	7	7	-	-	-	-
ванной или душевой	7	7	-	-	-	-
сетевой канализацией	12	12	-	-	-	-
наличие туалета (санузел со смывом)	4	4	-	-	-	-

	Всего, единиц	в том числе				
		индиви- дуальный жилой дом	часть индиви- дуального жилого дома	отдель- ная квартира	общая (комму- нальная) квартира	комната (квартира) в обще- житии
Жумгалский район						
Жилые помещения	9 075	7 652	48	1 375	-	-
оборудованные:						
электричеством	8 796	7 377	46	1 373	-	-
электроплитой стационарной напольной	96	90	-	6	-	-
отоплением:						
центральным	-	-	-	-	-	-
от котельной	14	-	-	14	-	-
от индивидуальных котлов	1 623	303	2	1 318	-	-
печным	7 275	7 190	44	41	-	-
другие виды отопления	-	-	-	-	-	-
газом:						
сетевым	-	-	-	-	-	-
сжиженным (баллонным)	48	47	-	1	-	-
газовой плитой стационарной	48	47	-	1	-	-
водопроводом:						
в строении	1 063	16	5	1 042	-	-
вне строения	700	353	21	326	-	-
горячим водоснабжением:						
центральным	2	-	-	2	-	-
от индивидуального водонагревателя	1	1	-	-	-	-
ванной или душевой	4	2	-	2	-	-
сетевой канализацией	1 063	16	5	1 042	-	-
наличие туалета (санузел со смывом)	1 051	11	4	1 036	-	-
Кочкорский район						
Жилые помещения	12 716	12 119	181	396	20	-
оборудованные:						
электричеством	12 274	11 680	179	395	20	-
электроплитой стационарной напольной	8	8	-	-	-	-
отоплением:						
центральным	-	-	-	-	-	-
от котельной	40	-	-	40	-	-
от индивидуальных котлов	1 177	928	25	213	11	-
печным	11 141	10 836	154	142	9	-
другие виды отопления	-	-	-	-	-	-
газом:						
сетевым	-	-	-	-	-	-
сжиженным (баллонным)	2	2	-	-	-	-
газовой плитой стационарной	2	2	-	-	-	-
водопроводом:						
в строении	114	113	1	-	-	-
вне строения	1 529	1 114	7	389	19	-
горячим водоснабжением:						
центральным	-	-	-	-	-	-
от индивидуального водонагревателя	33	33	-	-	-	-
ванной или душевой	47	46	1	-	-	-
сетевой канализацией	114	113	1	-	-	-
наличие туалета (санузел со смывом)	15	15	-	-	-	-
Нарынский район						
Жилые помещения	9 020	8 611	78	329	2	-
оборудованные:						
электричеством	8 534	8 126	77	329	2	-
электроплитой стационарной напольной	50	7	-	43	-	-
отоплением:						
центральным	-	-	-	-	-	-
от котельной	42	6	-	36	-	-
от индивидуальных котлов	333	246	4	83	-	-
печным	8 430	8 145	73	210	2	-
другие виды отопления	-	-	-	-	-	-
газом:						
сетевым	-	-	-	-	-	-

	Всего, единиц	в том числе				
		индиви- дуальный жилой дом	часть индиви- дуального жилого дома	отдель- ная квартира	общая (комму- нальная) квартира	комната (квартира) в обще- житии
сжиженным (баллонным)	8	8	-	-	-	-
газовой плитой стационарной	8	8	-	-	-	-
водопроводом:						
в строении	45	9	2	34	-	-
вне строения	708	439	-	267	2	-
горячим водоснабжением:						
центральным	-	-	-	-	-	-
от индивидуального водонагревателя	-	-	-	-	-	-
ванной или душевой	8	2	1	5	-	-
сетевой канализацией	45	9	2	34	-	-
наличие туалета (санузел со смывом)	42	9	1	32	-	-
Ошская область						
Алайский район						
Жилые помещения	12 117	11 746	-	371	-	-
оборудованные:						
электричеством	11 747	11 393	-	354	-	-
электроплитой стационарной напольной	128	117	-	11	-	-
отоплением:						
центральным	-	-	-	-	-	-
от котельной	-	-	-	-	-	-
от индивидуальных котлов	389	69	-	320	-	-
печным	11 372	11 338	-	34	-	-
другие виды отопления	-	-	-	-	-	-
газом:						
сетевым	-	-	-	-	-	-
сжиженным (баллонным)	9	8	-	1	-	-
газовой плитой стационарной	9	8	-	1	-	-
водопроводом:						
в строении	18	7	-	11	-	-
вне строения	678	341	-	337	-	-
горячим водоснабжением:						
центральным	-	-	-	-	-	-
от индивидуального водонагревателя	-	-	-	-	-	-
ванной или душевой	6	6	-	-	-	-
сетевой канализацией	18	7	-	11	-	-
наличие туалета (санузел со смывом)	2	2	-	-	-	-
Араванский район						
Жилые помещения	18 959	18 691	4	264	-	-
оборудованные:						
электричеством	18 537	18 269	4	264	-	-
электроплитой стационарной напольной	245	115	-	130	-	-
отоплением:						
центральным	-	-	-	-	-	-
от котельной	-	-	-	-	-	-
от индивидуальных котлов	303	57	-	246	-	-
печным	18 234	18 212	4	18	-	-
другие виды отопления	-	-	-	-	-	-
газом:						
сетевым	-	-	-	-	-	-
сжиженным (баллонным)	8	7	-	1	-	-
газовой плитой стационарной	8	7	-	1	-	-
водопроводом:						
в строении	118	22	-	96	-	-
вне строения	3 275	3 107	-	168	-	-
горячим водоснабжением:						
центральным	-	-	-	-	-	-
от индивидуального водонагревателя	4	4	-	-	-	-
ванной или душевой	20	20	-	-	-	-
сетевой канализацией	118	22	-	96	-	-
наличие туалета (санузел со смывом)	97	1	-	96	-	-

	Всего, единиц	в том числе				
		индиви- дуальный жилой дом	часть индиви- дуального жилого дома	отдель- ная квартира	общая (комму- нальная) квартира	комната (квартира) в обще- житии
Кара-Кулжинский район						
Жилые помещения	16 326	16 104	-	149	73	-
оборудованные:						
электричеством	14 104	13 883	-	148	73	-
электроплитой стационарной напольной отоплением:	73	73	-	-	-	-
центральным	-	-	-	-	-	-
от котельной	-	-	-	-	-	-
от индивидуальных котлов	249	61	-	115	73	-
печным	14 684	14 651	-	33	-	-
другие виды отопления	-	-	-	-	-	-
газом:						
сетевым	-	-	-	-	-	-
сжиженным (баллонным)	3	3	-	-	-	-
газовой плитой стационарной	3	3	-	-	-	-
водопроводом:						
в строении	1	1	-	-	-	-
вне строения	628	441	-	114	73	-
горячим водоснабжением:						
центральным	-	-	-	-	-	-
от индивидуального водонагревателя	-	-	-	-	-	-
ванной или душевой	1	1	-	-	-	-
сетевой канализацией	1	1	-	-	-	-
наличие туалета (санузел со смывом)	-	-	-	-	-	-
Кара-Сууский район						
Жилые помещения	60 925	58 725	4	2 196	-	-
оборудованные:						
электричеством	58 768	56 568	4	2 196	-	-
электроплитой стационарной напольной отоплением:	605	479	-	126	-	-
центральным	-	-	-	-	-	-
от котельной	882	50	-	832	-	-
от индивидуальных котлов	1 977	867	-	1 110	-	-
печным	56 357	56 099	4	254	-	-
другие виды отопления	-	-	-	-	-	-
газом:						
сетевым	7 898	6 944	2	952	-	-
сжиженным (баллонным)	485	456	-	29	-	-
газовой плитой стационарной	8 383	7 400	2	981	-	-
водопроводом:						
в строении	1 303	516	-	787	-	-
вне строения	12 855	11 471	-	1 384	-	-
горячим водоснабжением:						
центральным	1	1	-	-	-	-
от индивидуального водонагревателя	187	103	-	84	-	-
ванной или душевой	336	168	-	168	-	-
сетевой канализацией	1 303	516	-	787	-	-
наличие туалета (санузел со смывом)	613	41	-	572	-	-
Ноокатский район						
Жилые помещения	39 954	39 653	-	296	5	-
оборудованные:						
электричеством	38 598	38 298	-	295	5	-
электроплитой стационарной напольной отоплением:	226	206	-	20	-	-
центральным	-	-	-	-	-	-
от котельной	141	2	-	139	-	-
от индивидуальных котлов	249	93	-	151	5	-
печным	38 383	38 378	-	5	-	-
другие виды отопления	-	-	-	-	-	-
газом:						
сетевым	-	-	-	-	-	-
сжиженным (баллонным)	260	226	-	34	-	-
газовой плитой стационарной	260	226	-	34	-	-

	Всего, единиц	в том числе				
		индиви- дуальный жилой дом	часть индиви- дуального жилого дома	отдель- ная квартира	общая (комму- нальная) квартира	комната (квартира) в обще- житии
водопроводом:						
в строении	11	11	-	-	-	-
вне строения	3 882	3 583	-	294	5	-
горячим водоснабжением:						
центральным	-	-	-	-	-	-
от индивидуального водонагревателя	1	1	-	-	-	-
ванной или душевой	11	11	-	-	-	-
сетевой канализацией	11	11	-	-	-	-
наличие туалета (санузел со смывом)	2	2	-	-	-	-
Узгенский район						
Жилые помещения	37 620	36 756	4	860	-	-
оборудованные:						
электричеством	36 485	35 622	3	860	-	-
электроплитой стационарной напольной	473	452	-	21	-	-
отоплением:						
центральным	-	-	-	-	-	-
от котельной	210	155	-	55	-	-
от индивидуальных котлов	1 214	423	-	791	-	-
печным	35 263	35 247	3	13	-	-
другие виды отопления	-	-	-	-	-	-
газом:						
сетевым	-	-	-	-	-	-
сжиженным (баллонным)	41	22	-	19	-	-
газовой плитой стационарной	41	22	-	19	-	-
водопроводом:						
в строении	411	23	-	388	-	-
вне строения	8 558	8 087	-	471	-	-
горячим водоснабжением:						
центральным	5	3	-	2	-	-
от индивидуального	2	2	-	-	-	-
ванной или душевой	271	20	-	251	-	-
сетевой канализацией	411	23	-	388	-	-
наличие туалета (санузел со смывом)	257	6	-	251	-	-
Чон-Алайский район						
Жилые помещения	4 067	4 043	-	24	-	-
оборудованные:						
электричеством	3 960	3 936	-	24	-	-
электроплитой стационарной напольной	292	292	-	-	-	-
отоплением:						
центральным	-	-	-	-	-	-
от котельной	-	-	-	-	-	-
от индивидуальных котлов	22	22	-	-	-	-
печным	3 950	3 926	-	24	-	-
другие виды отопления	-	-	-	-	-	-
газом:						
сетевым	-	-	-	-	-	-
сжиженным (баллонным)	3	3	-	-	-	-
газовой плитой стационарной	3	3	-	-	-	-
водопроводом:						
в строении	3	3	-	-	-	-
вне строения	31	7	-	24	-	-
горячим водоснабжением:						
центральным	-	-	-	-	-	-
от индивидуального	-	-	-	-	-	-
ванной или душевой	3	3	-	-	-	-
сетевой канализацией	3	3	-	-	-	-
наличие туалета (санузел со смывом)	3	3	-	-	-	-
Таласская область						
г.Талас						
Жилые помещения	8 751	6 355	26	2 177	56	137
оборудованные:						
электричеством	8 327	5 939	25	2 170	56	137

	Всего, единиц	в том числе				
		индиви- дуальный жилой дом	часть индиви- дуального жилого дома	отдель- ная квартира	общая (комму- нальная) квартира	комната (квартира) в обще- житии
электроплитой стационарной напольной отоплением:	1 218	978	2	236	-	2
центральным	-	-	-	-	-	-
от котельной	1 783	71	-	1 519	56	137
от индивидуальных котлов	718	380	1	337	-	-
печным	5 826	5 488	24	314	-	-
другие виды отопления	-	-	-	-	-	-
газом:						
сетевым	-	-	-	-	-	-
сжиженным (баллонным)	877	371	1	472	-	33
газовой плитой стационарной	877	371	1	472	-	33
водопроводом:						
в строении	2 171	124	-	1 867	56	124
вне строения	5 046	4 720	23	291	-	12
горячим водоснабжением:						
центральным	4	4	-	-	-	-
от индивидуального водонагревателя	183	42	-	140	1	-
ванной или душевой	1 895	52	-	1 836	5	2
сетевой канализацией	2 171	124	-	1 867	56	124
наличие туалета (санузел со смывом)	1 928	13	-	1 857	56	2
Бакай-Атинский район						
Жилые помещения	9 016	8 952	6	55	-	3
оборудованные:						
электричеством	8 789	8 725	6	55	-	3
электроплитой стационарной напольной	5 774	5 763	2	6	-	3
отоплением:						
центральным	-	-	-	-	-	-
от котельной	49	-	-	46	-	3
от индивидуальных котлов	690	689	-	1	-	-
печным	8 074	8 060	6	8	-	-
другие виды отопления	-	-	-	-	-	-
газом:						
сетевым	-	-	-	-	-	-
сжиженным (баллонным)	3 481	3 468	2	10	-	1
газовой плитой стационарной	3 481	3 468	2	10	-	1
водопроводом:						
в строении	20	20	-	-	-	-
вне строения	3 735	3 677	2	55	-	1
горячим водоснабжением:						
центральным	-	-	-	-	-	-
от индивидуального водонагревателя	-	-	-	-	-	-
ванной или душевой	17	17	-	-	-	-
сетевой канализацией	20	20	-	-	-	-
наличие туалета (санузел со смывом)	8	8	-	-	-	-
Кара-Бууринский район						
Жилые помещения	11 296	10 661	24	579	32	-
оборудованные:						
электричеством	10 869	10 236	22	579	32	-
электроплитой стационарной напольной	1 034	1 020	2	12	-	-
отоплением:						
центральным	-	-	-	-	-	-
от котельной	99	-	-	67	32	-
от индивидуальных котлов	1 081	602	4	475	-	-
печным	9 698	9 642	19	37	-	-
другие виды отопления	-	-	-	-	-	-
газом:						
сетевым	-	-	-	-	-	-
сжиженным (баллонным)	438	434	-	4	-	-
газовой плитой стационарной	438	434	-	4	-	-
водопроводом:						
в строении	469	36	3	430	-	-
вне строения	1 772	1 617	7	146	2	-

	Всего, единиц	в том числе				
		индиви- дуальный жилой дом	часть индиви- дуального жилого дома	отдель- ная квартира	общая (комму- нальная) квартира	комната (квартира) в обще- житии
горячим водоснабжением:						
центральным	-	-	-	-	-	-
от индивидуального водонагревателя	3	3	-	-	-	-
ванной или душевой	359	26	-	333	-	-
сетевой канализацией	469	36	3	430	-	-
наличие туалета (санузел со смывом)	439	10	-	429	-	-
Манасский район						
Жилые помещения	6 440	5 935	4	498	3	-
оборудованные:						
электричеством	6 130	5 628	2	497	3	-
электроплитой стационарной напольной	91	84	-	7	-	-
отоплением:						
центральным	-	-	-	-	-	-
от котельной	124	-	-	121	3	-
от индивидуальных котлов	500	407	-	93	-	-
печным	5 507	5 222	2	283	-	-
другие виды отопления	-	-	-	-	-	-
газом:						
сетевым	-	-	-	-	-	-
сжиженным (баллонным)	715	686	-	29	-	-
газовой плитой стационарной	715	686	-	29	-	-
водопроводом:						
в строении	7	7	-	-	-	-
вне строения	920	441	-	476	3	-
горячим водоснабжением:						
центральным	-	-	-	-	-	-
от индивидуального водонагревателя	3	3	-	-	-	-
ванной или душевой	6	6	-	-	-	-
сетевой канализацией	7	7	-	-	-	-
наличие туалета (санузел со смывом)	1	1	-	-	-	-
Таласский район						
Жилые помещения	11 585	11 179	2	399	-	5
оборудованные:						
электричеством	10 884	10 479	2	398	-	5
электроплитой стационарной напольной	116	112	-	4	-	-
отоплением:						
центральным	-	-	-	-	-	-
от котельной	31	-	-	26	-	5
от индивидуальных котлов	378	323	1	54	-	-
печным	10 551	10 232	1	318	-	-
другие виды отопления	-	-	-	-	-	-
газом:						
сетевым	-	-	-	-	-	-
сжиженным (баллонным)	287	259	-	28	-	-
газовой плитой стационарной	287	259	-	28	-	-
водопроводом:						
в строении	29	14	-	15	-	-
вне строения	3 831	3 449	-	377	-	5
горячим водоснабжением:						
центральным	-	-	-	-	-	-
от индивидуального водонагревателя	25	10	-	15	-	-
ванной или душевой	21	6	-	15	-	-
сетевой канализацией	29	14	-	15	-	-
наличие туалета (санузел со смывом)	17	2	-	15	-	-
Чуйская область						
г.Токмок						
Жилые помещения	20 011	9 679	88	10 002	52	190
оборудованные:						
электричеством	19 168	9 013	88	9 825	52	190
электроплитой стационарной напольной	592	530	11	43	1	7
отоплением:						
центральным	-	-	-	-	-	-

	Всего, единиц	в том числе				
		индиви- дуальный жилой дом	часть индиви- дуального жилого дома	отдель- ная квартира	общая (комму- нальная) квартира	комната (квартира) в обще- житии
от котельной	9 259	27	-	9 063	-	169
от индивидуальных котлов печным	1 808 8 099	1 446 7 540	12 76	329 431	- 52	21 -
другие виды отопления	-	-	-	-	-	-
газом:						
сетевым	10 817	2 466	41	8 291	-	19
сжиженным (баллонным)	2 973	2 230	10	725	3	5
газовой плитой стационарной	13 790	4 696	51	9 016	3	24
водопроводом:						
в строении	9 656	279	4	9 205	-	168
вне строения	7 156	6 486	84	519	52	15
горячим водоснабжением:						
центральным	5 307	5	-	5 294	-	8
от индивидуального водонагревателя	1 262	101	-	1 161	-	-
ванной или душевой	9 409	141	-	9 117	-	151
сетевой канализацией	9 656	279	4	9 205	-	168
наличие туалета (санузел со смывом)	9 081	24	2	8 888	-	167
Аламулдунский район						
Жилые помещения	38 641	29 509	259	8 669	147	57
оборудованные:						
электричеством	37 586	28 472	249	8 661	147	57
электроплитой стационарной напольной отоплением:	2 115	1 718	6	377	4	10
центральным	-	-	-	-	-	-
от котельной	3 378	-	-	3 349	6	23
от индивидуальных котлов	7 249	4 566	50	2 508	91	34
печным	27 430	24 376	200	2 804	50	-
другие виды отопления	-	-	-	-	-	-
газом:						
сетевым	8 901	5 558	36	3 218	82	7
сжиженным (баллонным)	5 559	4 597	12	927	5	18
газовой плитой стационарной	14 460	10 155	48	4 145	87	25
водопроводом:						
в строении	14 355	7 332	58	6 881	38	46
вне строения	19 426	17 493	169	1 650	103	11
горячим водоснабжением:						
центральным	-	-	-	-	-	-
от индивидуального водонагревателя	1 748	994	12	704	38	-
ванной или душевой	6 554	1 264	27	5 223	38	2
сетевой канализацией	14 355	7 332	58	6 881	38	46
наличие туалета (санузел со смывом)	5 560	585	9	4 926	38	2
Жайылский район						
Жилые помещения	30 844	20 619	64	9 988	-	173
оборудованные:						
электричеством	29 389	19 191	58	9 967	-	173
электроплитой стационарной напольной отоплением:	2 267	806	3	1 446	-	12
центральным	-	-	-	-	-	-
от котельной	9 089	10	-	8 912	-	167
от индивидуальных котлов	1 530	979	-	545	-	6
печным	18 741	18 202	58	481	-	-
другие виды отопления	-	-	-	-	-	-
газом:						
сетевым	2 838	153	-	2 685	-	-
сжиженным (баллонным)	2 033	1 656	-	375	-	2
газовой плитой стационарной	4 871	1 809	-	3 060	-	2
водопроводом:						
в строении	10 240	808	2	9 265	-	165
вне строения	13 664	12 955	53	648	-	8

	Всего, единиц	в том числе				
		индиви- дуальный жилой дом	часть индиви- дуального жилого дома	отдель- ная квартира	общая (комму- нальная) квартира	комната (квартира) в обще- житии
горячим водоснабжением:						
центральным	7 832	170	-	7 662	-	-
от индивидуального водонагревателя	852	183	-	669	-	-
ванной или душевой	9 588	548	-	9 040	-	-
сетевой канализацией	10 240	808	2	9 265	-	165
наличие туалета (санузел со смывом)	9 432	296	2	9 004	-	130
Кеминский район						
Жилые помещения	12 214	9 985	42	2 172	15	-
оборудованные:						
электричеством	11 915	9 690	42	2 168	15	-
электроплитой стационарной напольной	780	639	2	139	-	-
отоплением:						
центральным	-	-	-	-	-	-
от котельной	1 254	247	6	1 000	1	-
от индивидуальных котлов	1 104	330	1	759	14	-
печным	9 556	9 113	35	408	-	-
другие виды отопления	-	-	-	-	-	-
газом:						
сетевым	-	-	-	-	-	-
сжиженным (баллонным)	583	457	-	126	-	-
газовой плитой стационарной	583	457	-	126	-	-
водопроводом:						
в строении	2 478	642	30	1 806	-	-
вне строения	4 482	4 124	12	331	15	-
горячим водоснабжением:						
центральным	763	144	2	617	-	-
от индивидуального водонагревателя	29	21	-	8	-	-
ванной или душевой	1 250	171	24	1 055	-	-
сетевой канализацией	2 478	642	30	1 806	-	-
наличие туалета (санузел со смывом)	1 522	215	28	1 279	-	-
Московский район						
Жилые помещения	22 689	18 083	748	3 803	-	55
оборудованные:						
электричеством	21 718	17 356	707	3 600	-	55
электроплитой стационарной напольной	7 410	5 629	286	1 490	-	5
отоплением:						
центральным	-	-	-	-	-	-
от котельной	2 136	-	-	2 081	-	55
от индивидуальных котлов	1 502	429	165	908	-	-
печным	18 132	16 979	542	611	-	-
другие виды отопления	-	-	-	-	-	-
газом:						
сетевым	-	-	-	-	-	-
сжиженным (баллонным)	13 183	11 017	345	1 821	-	-
газовой плитой стационарной	13 183	11 017	345	1 821	-	-
водопроводом:						
в строении	3 969	685	276	2 953	-	55
вне строения	14 193	13 460	335	398	-	-
горячим водоснабжением:						
центральным	-	-	-	-	-	-
от индивидуального водонагревателя	430	174	29	227	-	-
ванной или душевой	3 353	367	209	2 777	-	-
сетевой канализацией	3 969	685	276	2 953	-	55
наличие туалета (санузел со смывом)	2 950	172	132	2 591	-	55
Панфиловский район						
Жилые помещения	12 010	9 157	128	2 704	7	14
оборудованные:						
электричеством	11 551	8 712	127	2 691	7	14
электроплитой стационарной напольной	1 026	584	16	426	-	-
отоплением:						
центральным	-	-	-	-	-	-

	Всего, единиц	в том числе				
		индиви- дуальный жилой дом	часть индиви- дуального жилого дома	отдель- ная квартира	общая (комму- нальная) квартира	комната (квартира) в обще- житии
от котельной	916	16	-	900	-	-
от индивидуальных котлов	3 029	1 487	67	1 461	-	14
печным	7 606	7 209	60	330	7	-
другие виды отопления	-	-	-	-	-	-
газом:						
сетевым	-	-	-	-	-	-
сжиженным (баллонным)	2 136	1 669	49	417	-	1
газовой плитой стационарной	2 136	1 669	49	417	-	1
водопроводом:						
в строении	2 222	228	74	1 906	-	14
вне строения	3 147	2 461	48	631	7	-
горячим водоснабжением:						
центральным	2	-	-	2	-	-
от индивидуального водонагревателя	93	17	5	71	-	-
ванной или душевой	1 866	93	67	1 706	-	-
сетевой канализацией	2 222	228	74	1 906	-	14
наличие туалета (санузел со смывом)	1 867	108	61	1 684	-	14
Сокулукский район						
Жилые помещения	41 897	32 993	1 716	6 963	45	180
оборудованные:						
электричеством	39 789	31 051	1 646	6 867	45	180
электроплитой стационарной напольной	2 268	1 838	41	388	1	-
отоплением:						
центральным	-	-	-	-	-	-
от котельной	2 496	57	-	2 296	-	143
от индивидуальных котлов	8 814	5 624	305	2 821	27	37
печным	28 971	25 862	1 341	1 750	18	-
другие виды отопления	-	-	-	-	-	-
газом:						
сетевым	2 877	694	41	2 142	-	-
сжиженным (баллонным)	8 351	6 733	341	1 269	7	1
газовой плитой стационарной	11 228	7 427	382	3 411	7	1
водопроводом:						
в строении	6 434	1 380	252	4 631	1	170
вне строения	24 972	22 015	1 144	1 759	44	10
горячим водоснабжением:						
центральным	1	-	-	1	-	-
от индивидуального водонагревателя	968	310	77	577	-	4
ванной или душевой	5 224	972	216	3 975	1	60
сетевой канализацией	6 434	1 380	252	4 631	1	170
наличие туалета (санузел со смывом)	4 377	323	164	3 829	1	60
Чуйский район						
Жилые помещения	10 944	9 606	10	1 214	114	-
оборудованные:						
электричеством	10 657	9 319	10	1 214	114	-
электроплитой стационарной напольной	180	167	-	13	-	-
отоплением:						
центральным	-	-	-	-	-	-
от котельной	362	-	-	321	41	-
от индивидуальных котлов	1 013	439	-	512	62	-
печным	9 282	8 880	10	381	11	-
другие виды отопления	-	-	-	-	-	-
газом:						
сетевым	472	22	-	450	-	-
сжиженным (баллонным)	203	173	-	30	-	-
газовой плитой стационарной	675	195	-	480	-	-
водопроводом:						
в строении	977	205	-	772	-	-
вне строения	3 851	3 288	10	439	114	-
горячим водоснабжением:						
центральным	-	-	-	-	-	-
от индивидуального водонагревателя	218	38	-	180	-	-

	Всего, единиц	в том числе				
		индиви- дуальный жилой дом	часть индиви- дуального жилого дома	отдель- ная квартира	общая (комму- нальная) квартира	комната (квартира) в обще- житии
ванной или душевой	881	163	-	718	-	-
сетевой канализацией	977	205	-	772	-	-
наличие туалета (санузел со смывом)	789	74	-	715	-	-
Ысык-Атинский район						
Жилые помещения	34 861	26 440	1 006	7 192	35	188
оборудованные:						
электричеством	33 876	25 457	1 006	7 190	35	188
электроплитой стационарной напольной	1 710	1 033	31	646	-	-
отоплением:						
центральным	-	-	-	-	-	-
от котельной	4 682	60	73	4 416	1	132
от индивидуальных котлов	5 009	3 162	56	1 758	1	32
печным	24 153	22 326	877	917	33	-
другие виды отопления	122	1	-	97	-	24
газом:						
сетевым	3 733	636	57	2 947	-	93
сжиженным (баллонным)	2 602	2 271	69	261	-	1
газовой плитой стационарной	6 335	2 907	126	3 208	-	94
водопроводом:						
в строснии	8 699	1 919	468	6 165	-	147
вне строения	16 925	15 863	536	454	31	41
горячим водоснабжением:						
центральным	448	3	-	445	-	-
от индивидуального водонагревателя	2 255	806	83	1 357	-	9
ванной или душевой	7 445	1 354	172	5 772	-	147
сетевой канализацией	8 699	1 919	468	6 165	-	147
наличие туалета (санузел со смывом)	6 530	265	157	5 961	-	147
г. Бишкек						
Ленинский район						
Жилые помещения	57 333	27 773	1 352	25 057	1 182	1 969
оборудованные:						
электричеством	56 556	27 055	1 337	25 016	1 182	1 966
электроплитой стационарной напольной	11 120	1 571	45	6 801	1 071	1 632
отоплением:						
центральным	17 360	154	5	14 846	877	1 478
от котельной	8 628	410	13	7 560	182	463
от индивидуальных котлов	8 319	7 228	456	605	5	25
печным	22 260	19 274	863	2 005	118	-
другие виды отопления	-	-	-	-	-	-
газом:						
сетевым	28 005	8 905	546	18 102	114	338
сжиженным (баллонным)	830	484	30	314	1	1
газовой плитой стационарной	28 835	9 389	576	18 416	115	339
водопроводом:						
в строснии	40 819	13 087	634	24 209	1 084	1 805
вне строения	10 534	8 947	621	714	96	156
горячим водоснабжением:						
центральным	25 852	564	18	22 286	1 045	1 939
от индивидуального водонагревателя	2 521	1 456	61	953	11	40
ванной или душевой	25 973	2 011	88	21 684	946	1 244
сетевой канализацией	40 819	13 087	634	24 209	1 084	1 805
наличие туалета (санузел со смывом)	25 235	886	49	21 879	1 012	1 409
Октябрьский район						
Жилые помещения	59 322	8 710	371	46 305	440	3 496
оборудованные:						
электричеством	58 665	8 455	366	45 960	412	3 472
электроплитой стационарной напольной	6 658	1 305	98	3 325	66	1 864
отоплением:						
центральным	48 572	285	9	44 462	399	3 417
от котельной	1 641	298	1	1 279	13	50
от индивидуальных котлов	2 104	1 950	120	29	-	5
печным	6 348	5 922	236	190	-	-

	Всего, единиц	в том числе				
		индиви- дуальный жилой дом	часть индиви- дуального жилого дома	отдель- ная квартира	общая (комму- нальная) квартира	комната (квартира) в обще- житии
другие виды отопления	-	-	-	-	-	-
газом:						
сетевым	48 030	2 916	186	42 968	346	1 614
сжиженным (баллонным)	294	186	4	103	-	1
газовой плитой стационарной	48 324	3 102	190	43 071	346	1 615
водопроводом:						
в строении	53 427	3 828	193	45 722	406	3 278
вне строения	2 936	2 654	144	93	3	42
горячим водоснабжением:						
центральным	50 206	583	10	45 734	412	3 467
от индивидуального водонагревателя	2 554	1 119	97	1 265	2	71
ванной или душевой	49 863	1 699	103	44 966	391	2 704
сетевой канализацией	53 427	3 828	193	45 722	406	3 278
наличие туалета (санузел со смывом)	45 291	1 696	91	40 756	346	2 402
Первомайский район						
Жилые помещения	47 678	22 382	343	21 402	914	2 637
оборудованные:						
электричеством	46 699	21 417	338	21 394	913	2 637
электроплитой стационарной напольной	7 433	1 128	14	4 089	407	1 795
отоплением:						
центральным	18 122	341	26	15 078	532	2 145
от котельной	5 017	239	-	4 123	163	492
от индивидуальных котлов	7 473	6 947	110	415	1	-
печным	16 087	13 890	202	1 778	217	-
другие виды отопления	-	-	-	-	-	-
газом:						
сетевым	29 755	10 944	226	17 243	504	838
сжиженным (баллонным)	539	280	16	228	5	10
газовой плитой стационарной	30 294	11 224	242	17 471	509	848
водопроводом:						
в строении	35 548	11 439	265	20 575	642	2 627
вне строения	6 923	5 803	54	811	254	1
горячим водоснабжением:						
центральным	23 002	580	26	19 067	692	2 637
от индивидуального водонагревателя	3 046	1 582	31	1 392	12	29
ванной или душевой	24 123	2 935	68	18 969	474	1 677
сетевой канализацией	35 548	11 439	265	20 575	642	2 627
наличие туалета (санузел со смывом)	24 054	1 465	29	19 461	568	2 531
Свердловский район						
Жилые помещения	56 128	22 523	1 388	30 197	685	1 335
оборудованные:						
электричеством	55 391	21 821	1 368	30 182	685	1 335
электроплитой стационарной напольной	9 010	1 539	62	5 669	505	1 235
отоплением:						
центральным	29 347	268	6	27 178	615	1 280
от котельной	1 634	224	8	1 336	18	48
от индивидуальных котлов	7 721	7 252	285	170	7	7
печным	16 689	14 077	1 069	1 498	45	-
другие виды отопления	-	-	-	-	-	-
газом:						
сетевым	35 425	10 485	450	24 212	177	101
сжиженным (баллонным)	1 186	661	35	486	4	-
газовой плитой стационарной	36 611	11 146	485	24 698	181	101
водопроводом:						
в строении	42 234	11 071	493	28 841	639	1 190
вне строения	7 169	5 038	760	1 297	46	28
горячим водоснабжением:						
центральным	30 926	492	14	28 461	631	1 328
от индивидуального водонагревателя	2 637	1 537	75	1 025	-	-
ванной или душевой	31 375	2 172	129	27 804	631	639
сетевой канализацией	42 234	11 071	493	28 841	639	1 190
наличие туалета (санузел со смывом)	30 597	1 017	76	28 060	631	813

7.9. Жилые помещения по наличию телефона, ТВ и Интернета⁸

	Число жилых помещений, единиц	по наличию в них			в процентах к итогу		
		телефона	ТВ	интернета	телефона	ТВ	интернета
Баткенская область							
г. Баткен	3 970	918	3 350	21	23,1	84,4	0,5
г. Баткен (без сел)	2 760	733	2 316	21	26,6	83,9	0,8
г. Кызыл-Кия	11 519	1 733	9 484	113	15,0	82,3	1,0
г. Кызыл-Кия (без сел)	9 212	1 438	7 420	113	15,6	80,6	1,2
г. Сулюкта	4 269	667	3 327	5	15,6	77,9	0,1
г. Сулюкта (без пгт, сел)	2 406	359	2 130	5	14,9	88,5	0,2
Баткенский район	13 899	488	10 701	-	3,5	77,0	-
Кадамжайский район	29 913	2 619	26 587	14	8,8	88,9	0,1
с. Пульгон (РЦ)	660	287	438	-	43,5	66,4	-
Лейлекский район	20 787	1 633	17 592	12	7,9	84,6	0,1
г. Исфана (РЦ, без сел)	3 588	803	3 103	12	22,4	86,5	0,3
Джалал-Абадская область							
г. Джалал-Абад	20 786	12 582	18 797	290	60,5	90,4	1,4
г. Джалал-Абад (без сел)	19 409	12 444	17 539	290	64,1	90,4	1,5
г. Кара-Куль	5 835	1 254	5 098	54	21,5	87,4	0,9
г. Кара-Куль (без пгт, сел)	5 046	1 240	4 428	54	24,6	87,8	1,1
г. Майлуу-Суу	7 485	1 915	5 492	44	25,6	73,4	0,6
г. Майлуу-Суу (без пгт, поселков)	5 945	1 823	4 356	43	30,7	73,3	0,7
г. Таш-Кумыр	8 789	444	7 012	19	5,1	79,8	0,2
г. Таш-Кумыр (без пгт, сел)	5 225	318	4 024	12	6,1	77,0	0,2
Аксыский район	20 933	1 720	18 542	6	8,2	88,6	0,0
г. Кербен (РЦ, без сел)	3 229	1 134	2 870	6	35,1	88,9	0,2
Ала-Букинский район	16 650	1 257	14 959	-	7,6	89,8	-
с. Ала-Бука (РЦ)	2 272	659	1 979	-	29,0	87,1	-
Базар-Коргонский район	24 274	679	22 096	-	2,8	91,0	-
с. Базар-Коргон (РЦ)	5 603	473	5 297	-	8,4	94,5	-
Ноокенский район	21 109	1 253	19 769	39	5,9	93,7	0,2
с. Массы (РЦ)	2 412	712	2 345	-	29,5	97,2	-
Сузакский район	40 360	4 855	36 766	1	12,0	91,1	0,0
с. Сузак (РЦ)	3 916	865	3 727	-	22,1	95,2	-
Тогуз-Тороуский район	4 555	644	3 909	-	14,1	85,8	-
с. Казарман (РЦ)	2 349	587	1 875	-	25,0	79,8	-
Токтогульский район	15 626	968	14 029	12	6,2	89,8	0,1
пгт Токтогул (РЦ)	3 461	867	3 031	12	25,1	87,6	0,4
Чаткальский район	4 323	499	3 765	1	11,5	87,1	0,0
с. Каныш-Кыя (РЦ)	665	254	600	-	38,2	90,2	-

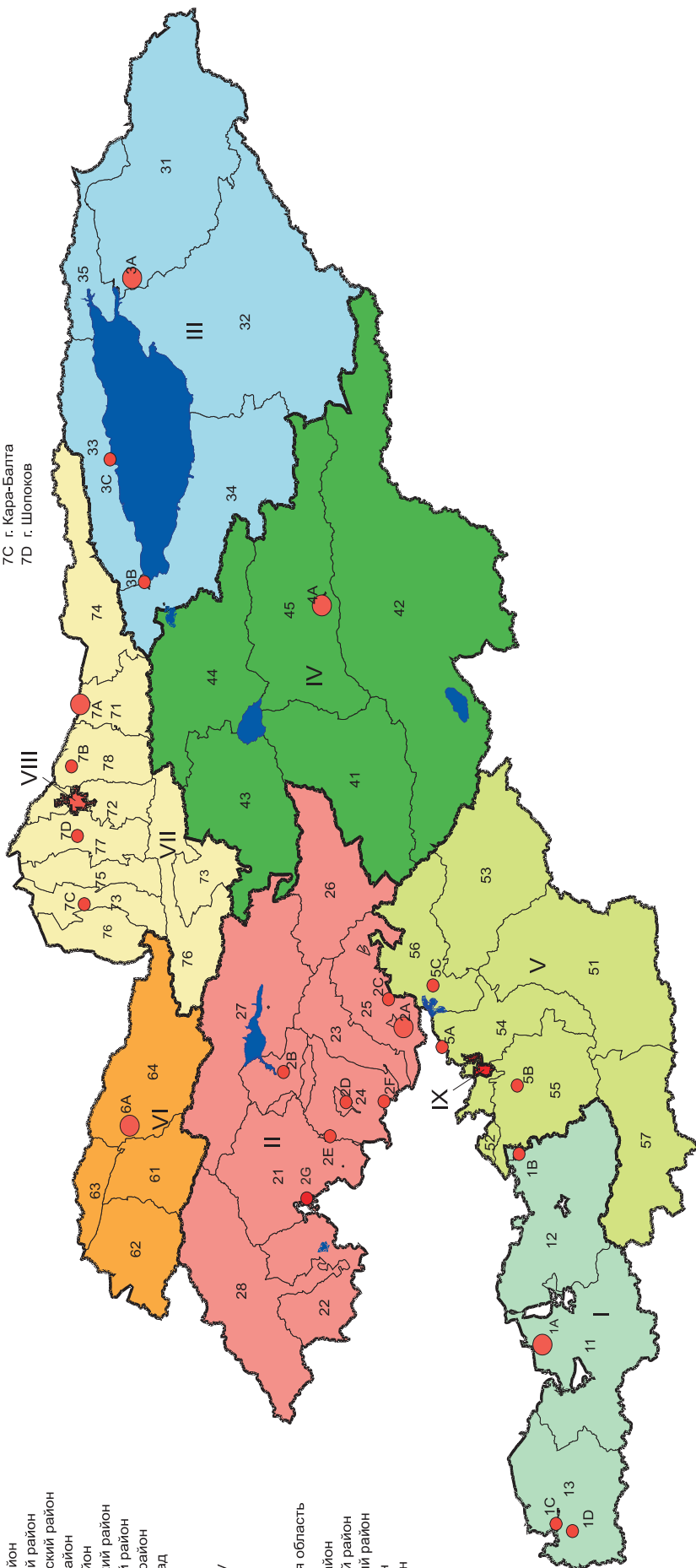
	Число жилых помещений, единиц	по наличию в них			в процентах к итогу		
		телефона	ТВ	интернета	телефона	ТВ	интернета
Иссык-Кульская область							
г. Каракол	19 064	10 582	16 954	347	55,5	88,9	1,8
г. Каракол (без пгт)	18 008	10 309	16 109	344	57,3	89,5	1,9
г. Балыкчы	11 466	5 214	9 601	88	45,5	83,7	0,8
г. Балыкчы (без пгт)	11 361	5 212	9 503	88	45,9	83,7	0,8
Аксуйский район	13 787	1 915	12 308	-	13,9	89,3	-
с. Теплоключенка (РЦ)	2 743	1 167	2 437	-	42,5	88,8	-
Жети-Огузский район	18 140	3 580	16 147	-	19,7	89,0	-
с. Кызыл-Суу (РЦ)	3 420	1 217	2 960	-	35,6	86,6	-
Иссык-Кульский район	21 187	8 489	17 320	67	40,1	81,8	0,3
г. Чолпон-Ата (РЦ)	3 732	2 035	2 821	67	54,5	75,6	1,8
Тонский район	11 420	2 000	9 901	9	17,5	86,7	0,1
с. Боконбаево (РЦ)	2 371	860	2 180	-	36,3	91,9	-
Тюпский район	13 089	1 855	11 504	1	14,2	87,9	0,0
с. Тюп (РЦ)	2 800	983	2 343	-	35,1	83,7	-
Нарынская область							
г. Нарын	8 804	3 798	7 696	109	43,1	87,4	1,2
Ак-Талинский район	6 257	962	5 168	-	15,4	82,6	-
с. Баетово (РЦ)	1 721	753	1 442	-	43,8	83,8	-
Ат-Башынский район	9 890	1 385	8 259	-	14,0	83,5	-
с. Ат-Башы (РЦ)	2 486	1 170	2 256	-	47,1	90,8	-
Жумгалский район	9 075	956	7 259	1	10,5	80,0	0,0
с. Чаек (РЦ)	1 507	588	1 318	-	39,0	87,5	-
Кочкорский район	12 716	605	11 159	-	4,8	87,8	-
с. Кочкорка (РЦ)	2 360	479	2 077	-	20,3	88,0	-
Нарынский район	9 020	218	7 344	-	2,4	81,4	-
Ошская область							
Алайский район	12 117	1 523	10 906	-	12,6	90,0	-
с. Гульча (РЦ)	2 347	1 024	2 012	-	43,6	85,7	-
Араванский район	18 959	2 034	17 846	-	10,7	94,1	-
с. Араван (РЦ)	4 902	1 071	4 653	-	21,8	94,9	-
Кара-Кулжинский район	16 326	1 172	12 508	-	7,2	76,6	-
с. Кара-Кульджа (РЦ)	2 403	690	1 891	-	28,7	78,7	-
Кара-Сууский район	60 925	9 162	55 154	40	15,0	90,5	0,1
г. Кара-Суу (РЦ)	4 198	1 362	3 907	40	32,4	93,1	1,0
Ноокатский район	39 954	2 611	36 533	13	6,5	91,4	0,0
г. Ноокат (РЦ)	2 272	955	2 162	13	42,0	95,2	0,6
Узгенский район	37 620	2 808	34 052	32	7,5	90,5	0,1
г. Узген (РЦ)	8 007	1 777	7 393	32	22,2	92,3	0,4
Чон-Алайский район	4 067	740	3 669	-	18,2	90,2	-
с. Дароот-Коргон (РЦ)	789	264	713	-	33,5	90,4	-

	Число жилых помещений, единиц	по наличию в них			в процентах к итогу		
		телефона	ТВ	интернета	телефона	ТВ	интернета
Таласская область							
г. Талас	8 751	3 604	7 564	76	41,2	86,4	0,9
Бакай-Атинский район	9 016	726	7 761	-	8,1	86,1	-
с. Бакай-Ата (РЦ)	1 578	474	1 293	-	30,0	81,9	-
Кара-Бууринский район	11 296	899	9 882	-	8,0	87,5	-
с. Кызыл-Адыр (РЦ)	2 733	614	2 186	-	22,5	80,0	-
Манасский район	6 440	639	5 587	-	9,9	86,8	-
с. Покровка (РЦ)	1 632	371	1 403	-	22,7	86,0	-
Таласский район	11 585	1 012	10 082	-	8,7	87,0	-
с. Манас (РЦ)	844	97	726	-	11,5	86,0	-
Чуйская область							
г. Токмок	20 011	7 926	16 730	144	39,6	83,6	0,7
Аламудунский район	38 641	9 053	34 163	-	23,4	88,4	-
с. Лебединовка (РЦ)	5 449	2 983	4 996	-	54,7	91,7	-
Жайылский район	30 844	7 781	23 825	187	25,2	77,2	0,6
г. Кара-Балта (РЦ)	17 169	6 205	12 432	187	36,1	72,4	1,1
Кеминский район	12 214	4 037	9 945	40	33,1	81,4	0,3
пгт Кемин (РЦ)	2 717	1 350	1 944	13	49,7	71,6	0,5
Московский район	22 689	6 111	19 775	-	26,9	87,2	-
с. Беловодское (РЦ)	6 567	2 430	5 819	-	37,0	88,6	-
Панфиловский район	12 010	2 161	9 586	31	18,0	79,8	0,3
пгт Каинды (РЦ)	3 359	779	2 316	31	23,2	69,0	0,9
Сокулукский район	41 897	8 293	35 515	59	19,8	84,8	0,1
с. Сокулук (РЦ)	7 120	2 521	6 362	59	35,4	89,4	0,8
Чуйский район	10 944	2 970	9 317	-	27,1	85,1	-
Ысык-Атинский район	34 861	11 865	30 072	327	34,0	86,3	0,9
г. Кант (РЦ)	8 028	4 962	6 952	327	61,8	86,6	4,1
г. Бишкек							
Ленинский район	57 333	32 955	50 334	2 033	57,5	87,8	3,6
Октябрьский район	59 322	49 488	54 896	5 206	83,4	92,5	8,8
Первомайский район	47 678	28 129	41 179	2 650	59,0	86,4	5,6
Свердловский район	56 128	35 541	48 613	2 774	63,3	86,6	4,9

Административно-территориальное устройство Кыргызской Республики по районам и городам

Порядок нумерации административно-территориальных единиц

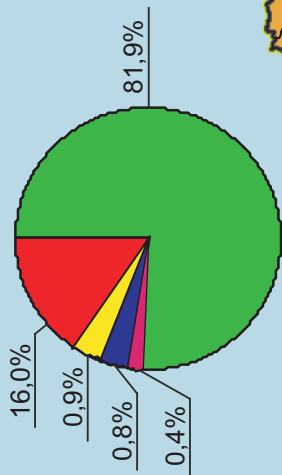
- | | | | |
|----------------------------|--------------------------|------------------------|----------------|
| I Баткенская область | V Ошская область | VII Чуйская область | VIII г. Бишкек |
| 11 Баткенский район | 41 Ак-Талинский район | 71 Чуйский район | IX г. Ош |
| 12 Кадамжайский район | 42 Ат-Башинский район | 72 Аламундунский район | |
| 13 Лейлекский район | 43 Жумгалский район | 73 Жайылский район | |
| 1A г.Баткен | 44 Кара-Кулжинский район | 74 Кеминский район | |
| 1B г. Кызыл-Кия | 45 Кара-Сууский район | 75 Московский район | |
| 1C г. Сулукта | 46 Ноокатский район | 76 Панфиловский район | |
| 1D г. Исфана | 47 Узгенский район | 77 Сокулукский район | |
| | 48 г. Нарын | 78 Ысык-Атинский район | |
| | 4A г. Кара-Суу | 7A г.Токмок | |
| | 4B г. Ноокат | 7B г. Кант | |
| | 4C г. Узген | 7C г. Кара-Балта | |
| | | 7D г. Шопоков | |
| II Джалал-Абадская область | | | |
| 21 Аксайский район | | | |
| 22 Ала-Букинский район | | | |
| 23 Базар-Коргонский район | | | |
| 24 Ноокенский район | | | |
| 25 Сузакский район | | | |
| 26 Тогуз-Тороуский район | | | |
| 27 Токтогульский район | | | |
| 28 Чаткальский район | | | |
| 2A г. Джалал-Абад | | | |
| 2B г. Кара-Куль | | | |
| 2C г. Кок-Жангак | | | |
| 2D г. Майлуу-Суу | | | |
| 2E г. Таш-Кумыр | | | |
| 2F г. Кочкор-Ата | | | |
| 2G г. Кербен | | | |
| III Иссык-Кульская область | | | |
| 31 Ак-Суйский район | | | |
| 32 Жети-Огузский район | | | |
| 33 Иссык-Кульский район | | | |
| 34 Тонский район | | | |
| 35 Тюлский район | | | |
| 3A г.Каракол | | | |
| 3B г.Балыкчы | | | |
| 3C г.Чолпон-Ата | | | |



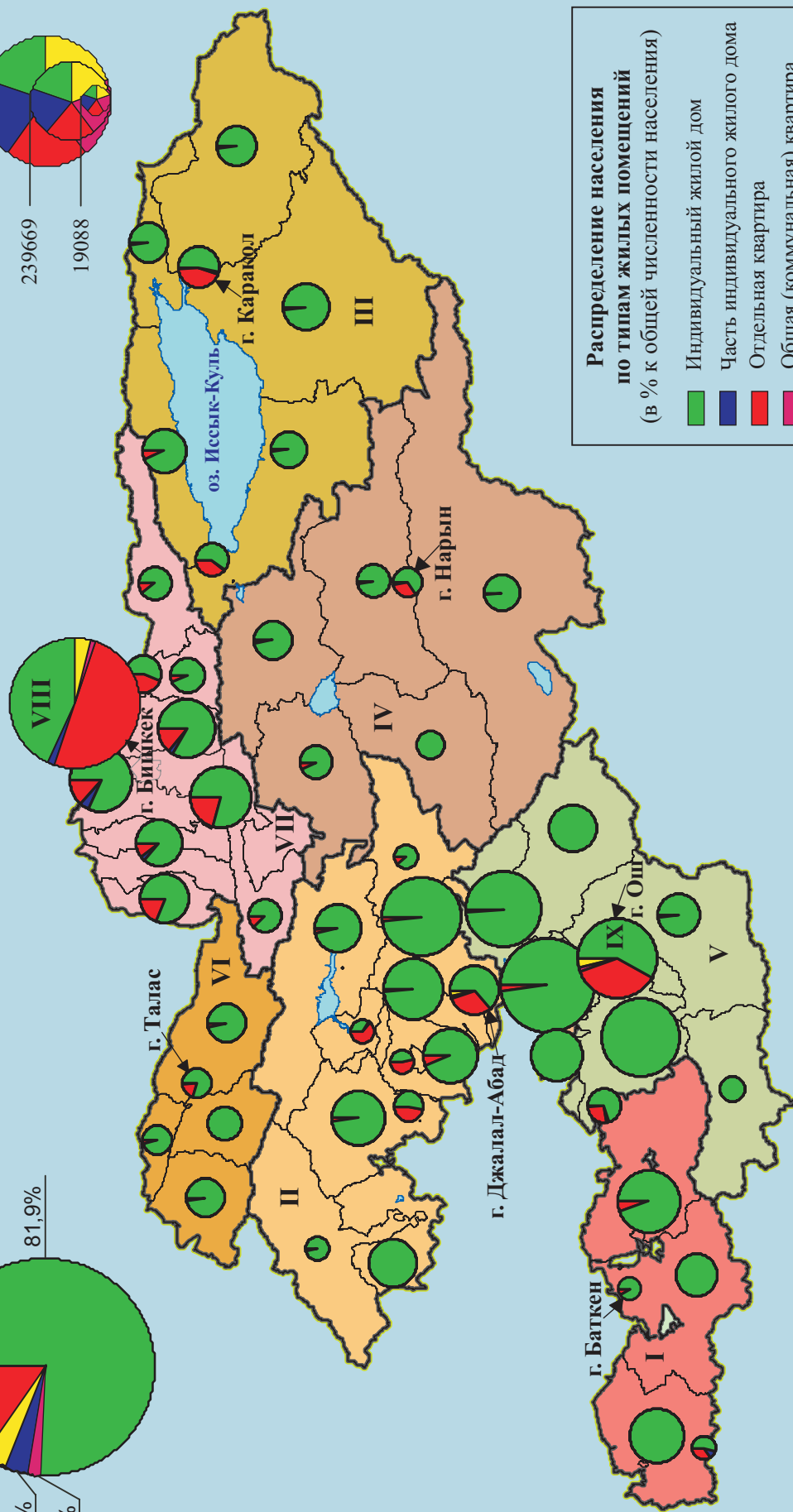
Распределение населения по типам жилых помещений

Карта №2

Кыргызская Республика



Численность населения по типам жилых помещений, человек



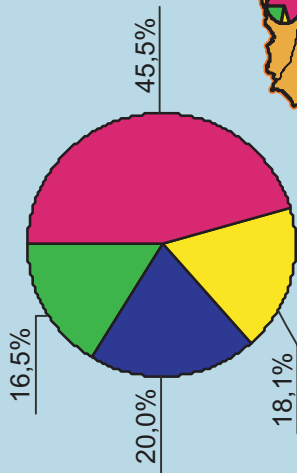
Распределение населения по типам жилых помещений (в % к общей численности населения)

- Индивидуальный жилой дом
- Часть индивидуального жилого дома
- Отдельная квартира
- Общая (коммунальная) квартира
- Комната, квартира в общежитии

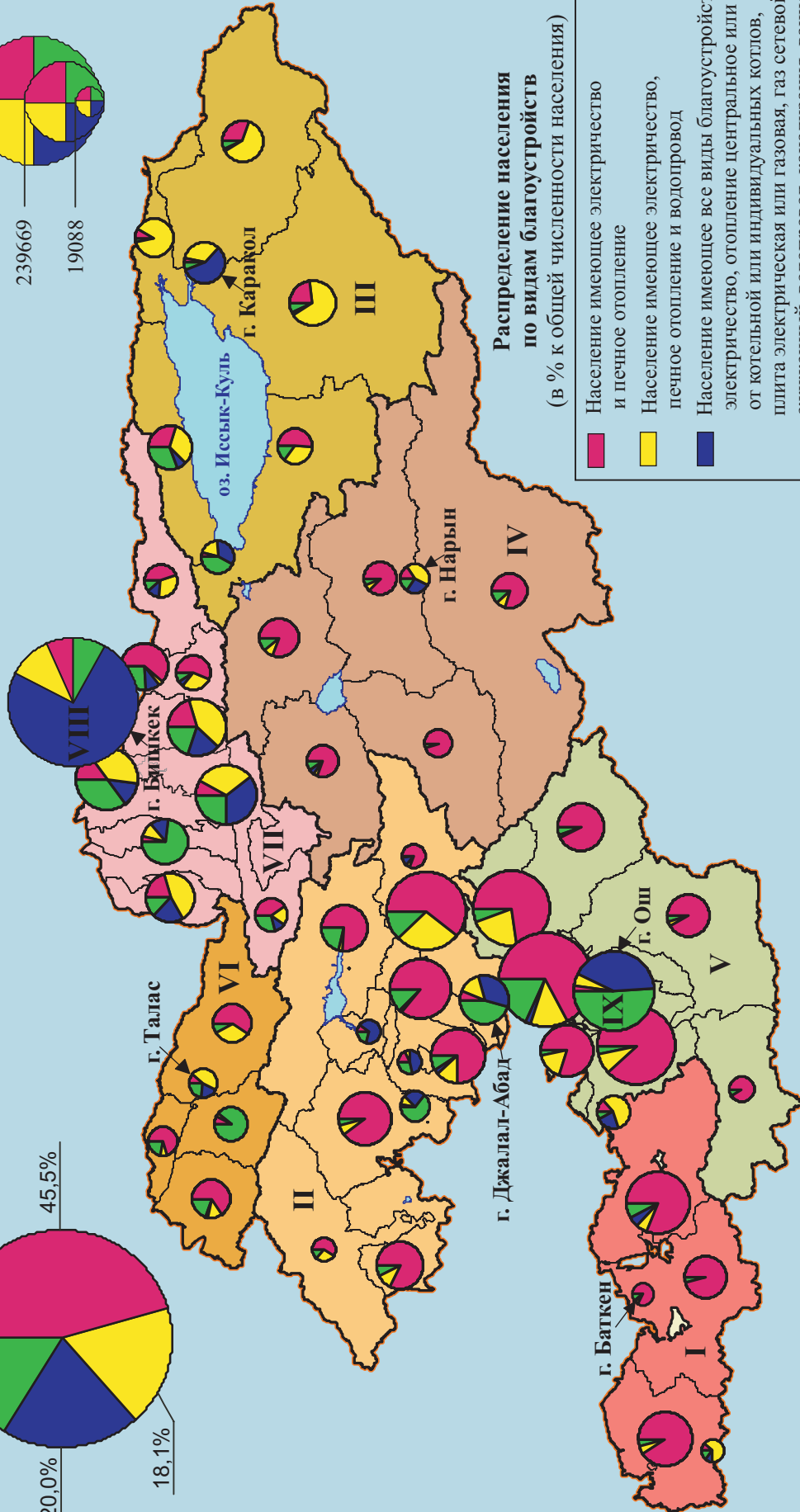
Уровень благоустройства жилых помещений

Карта №3

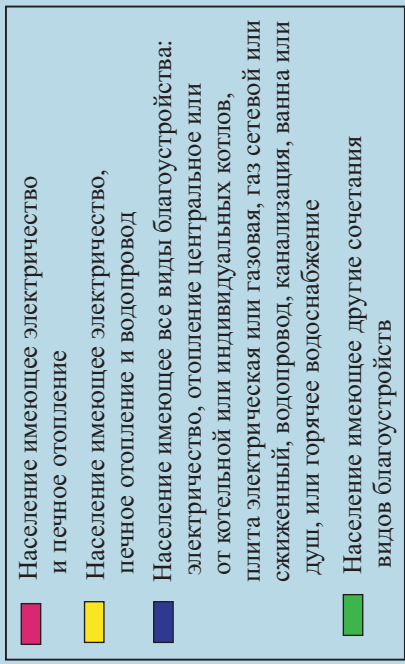
Кыргызская Республика



Численность населения, указавшего жилищные условия, человек

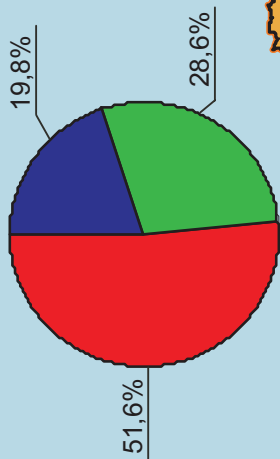


Распределение населения по видам благоустройств (в % к общей численности населения)

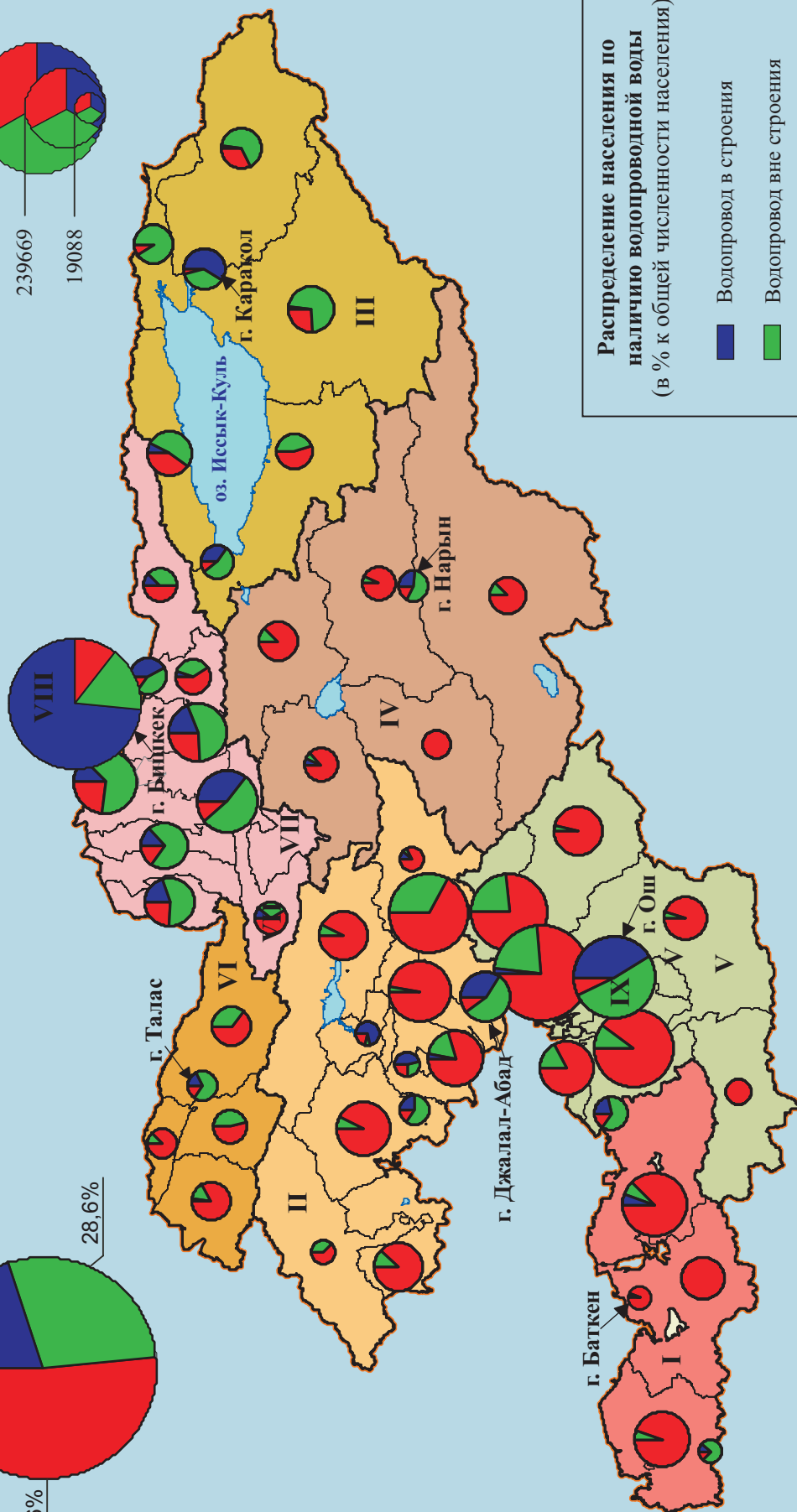
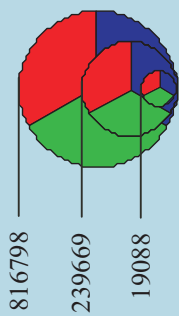


Жилищные условия населения - обеспеченность водопроводной водой Карта №4

Кыргызская Республика



Численность населения, указавшего жилищные условия, человек



Распределение населения по наличию водопроводной воды (в % к общей численности населения)

- Водопровод в строения
- Водопровод вне строения
- Нет водопровода

Жилищные условия населения - виды отопления

Карта №5

Кыргызская Республика

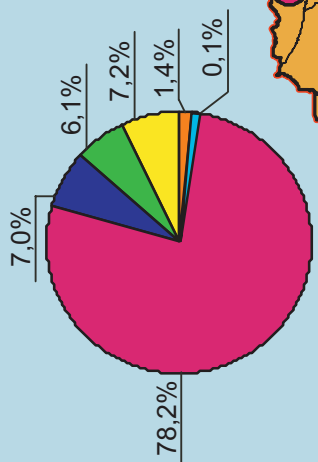
Численность населения, указавшего жилищные условия, человек



816798

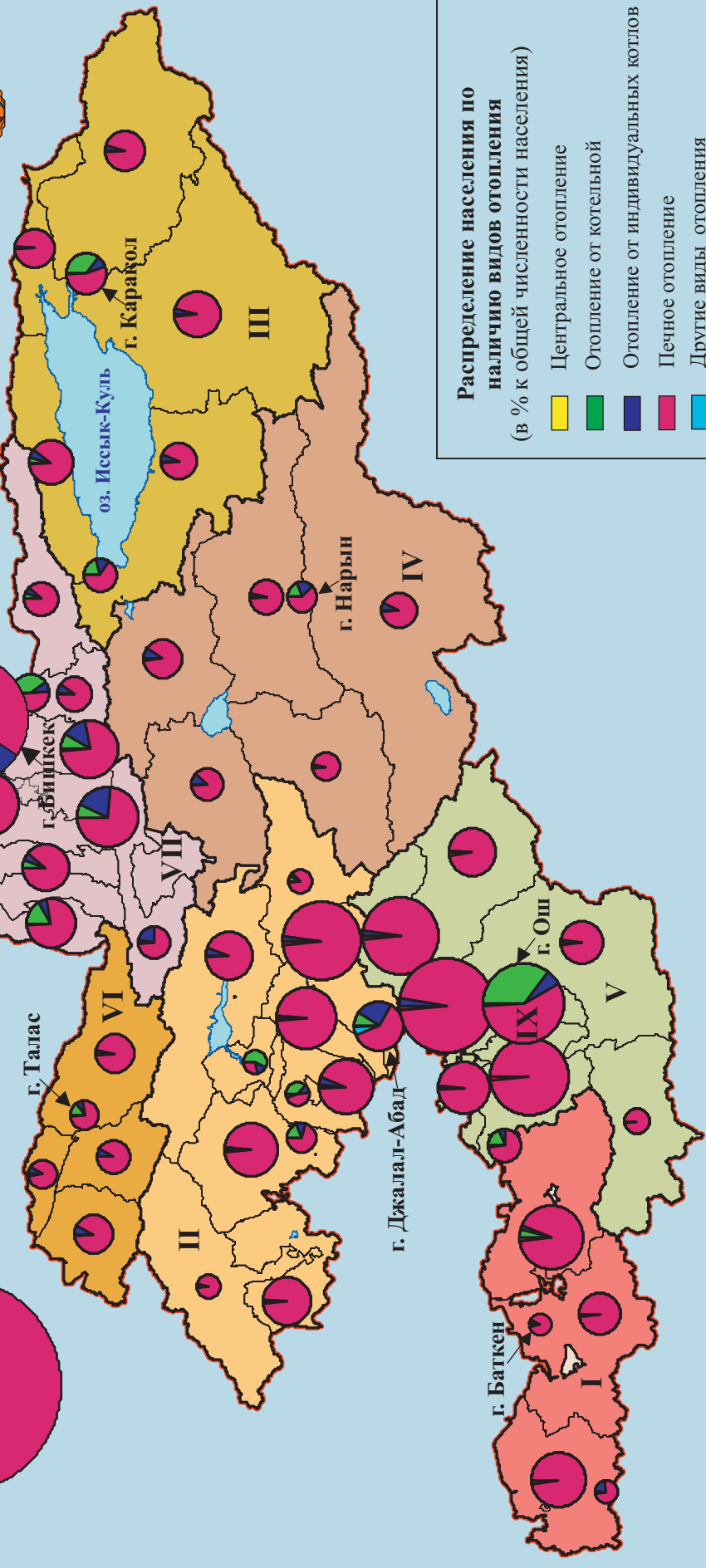
239669

19088



VIII

г. Бишкек



КЫРГЫЗ РЕСПУБЛИКАСЫНЫН
УЛУТТУК СТАТИСТИКА КОМИТЕТИ

КЫРГЫЗ РЕСПУБЛИКАСЫНДА 2009-ж.
ЭЛ ЖАНА ТУРАК ЖАЙ ФОНДУН КАТТОО

1-ФОРМА
Кыргыз Республикасынын Өкмөтүнүн
2007-жылдын «26» майындагы
№ 195-токтому менен бекитилди

НАЦИОНАЛЬНЫЙ СТАТИСТИЧЕСКИЙ
КОМИТЕТ КЫРГЫЗСКОЙ РЕСПУБЛИКИ

ПЕРЕПИСЬ НАСЕЛЕНИЯ И ЖИЛИЩНОГО ФОНДА
В КЫРГЫЗСКОЙ РЕСПУБЛИКЕ В 2009 г.

ФОРМА 1
Утверждена постановлением Правительства
Кыргызской Республики
от «26» мая 2007г. № 195

КАТТОО БАРАГЫ – ЖАШООЧУЛАРДЫН ТИЗМЕСИ
ПЕРЕПИСНОЙ ЛИСТ – СПИСОК ПРОЖИВАЮЩИХ

УРМАТТУУ КАТТООЧУ!

Кыргыз Республикасындагы эл жана турак жай фондун каттоо Кыргыз Республикасынын Президентинин 2005-ж. 29-декабрындагы ПЖ № 661 - Жарлыгынын жана Кыргыз Республикасынын 2008-ж. 19 - апрелинде чыккан № 59 «Эл жана турак жай фондун каттоо жөнүндө» Мыйзамынын негизинде жүргүзүлөт, аларга ылайык Эл жана турак жай фондун каттоо милдеттүү мүнөздө болот жана суралган адамдар каттоо документтерине киргизилген суроолор боюнча талап кылынган маалыматтарды билдирүүдөн баш тарта албайт, баш тарткан учурларда Кыргыз Республикасынын мыйзамдарына ылайык жоопкерчилик тартышат.

Эл жана турак жай фондун каттоонун жекече маалыматтары купуя болуп саналат, жарыя кылынбайт жана Кыргыз Республикасынын мыйзамдарында белгиленген тартипте корголот. Каттоочу кызматкерлер толтурулган каттоо документтеринин мазмунун билдиришине тыюу салынат. Жарандар жөнүндө жекече маалыматтарды пайдалануу тартибин бузгандыгы үчүн каттоочу кызматкерлер Кыргыз Республикасынын күчүндө турган мыйзамдарына ылайык жоопкерчиликке тартылат.

Каттоо документтерин толтурууда түшүнсүз суроо болсо Каттоо иш кагаздарын толтуруу боюнча каттоочулар (эсептөөчүлөр) үчүн нускамага кайрылуу керек.

УВАЖАЕМЫЙ ПЕРЕПИСЧИК!

Перепись населения и жилищного фонда в Кыргызской Республике осуществляется на основании Указа Президента Кыргызской Республики от 29 декабря 2005 года УП № 661 и Закона Кыргызской Республики от 19 апреля 2008 года № 59 «О переписи населения и жилищного фонда», в соответствии с которыми переписи населения носят обязательный характер, и опрашиваемые не могут отказаться от сообщения требуемых сведений по вопросам, включенным в переписную документацию. В случае отказа они несут ответственность в соответствии с законодательством Кыргызской Республики.

Персональные данные переписи населения и жилищного фонда являются конфиденциальными, не подлежат оглашению и охраняются в порядке, установленном законодательством Кыргызской Республики. Работникам переписи запрещается сообщать содержание заполненного переписного документа. За нарушение порядка использования персональных сведений о гражданах работники переписи несут ответственность в соответствии с законодательством Кыргызской Республики.

В случае возникновения вопросов при заполнении переписной документации обращайтесь к Инструкции для переписчиков (счетчиков) по заполнению переписной документации.

Каттоо бөлүмүнүн № № № № переписного отдела	Инструктордук участкактун № № № инструкторского участка	Эсептөө участкактун № № № счётного участка	Жашоочулардын тизмесинин № № № списка проживающих	Тизмеле жазылган кичилердин саны Количество лиц, записанных в список	Туруктуу жашоочу үй чарбаларынын саны Число постоянно проживающих домохозяйств

Жашоочулардын тизмесинин № _____

Список проживающих № _____

Кыймылсыз мүлктүн идентификациялык кодунун бирдиги Идентификационный код единицы недвижимого имущества

	-			-			-			-			-				
--	---	--	--	---	--	--	---	--	--	---	--	--	---	--	--	--	--

Облус
Область _____

Район
Район _____

Шаар
Город _____

Айылдык округ
Аильный округ _____

Шаар ичиндеги район
Внутригородской район _____

Шаар тибиндеги поселок
Поселок городского типа _____

Шаардагы кичирайондун, турак-жай массивинин, жаны курулуштун аталышы же номери
Наименование или номер городского микрорайона жилмассива, новостройки _____

Айылдын аталышы
Наименование айла(села) _____

Проспект, көчө, кыска көчө
Проспект, улица, переулок _____

Үйдүн №
№ дома _____

Квартиранын №
№ квартиры _____

Фамилиясы, аты, атасынын аты

Фамилия, имя, отчество _____

Мекеме

Учреждение _____

I. Турак жайда жашоочулардын тизмеси (жашоочулардын саны)

I. Список проживающих (число жильцов) в помещении

Турак-жайдагы жашоочулардын катар №	Үй чарбасынын катар №	Фамилиясы, аты, атасынын аты (толук жазылсын)	1. Ушул жайда туруктуу жашаган, бирок убактылуу жок болгондор үчүн жазгыла			2. Убактылуу жашап жаткандар үчүн жазгыла		
			а) убактылуу жашаган жайынын дареги (райондун, шаардын, өлкөнүн аталышы көрсөтүлсүн)	б) жок болгон убактысы (бир айдан аз – 1; бир жылга чейин – 2; бир жыл же андан көп – 3; (код көрсөтүлсүн)	в) жок болгон себеби: жумуш – 1; окуу – 2; үй-бүлөө шарты – 3; башка себеп менен – 4 (код көрсөтүлсүн)	а) туруктуу жашаган жайдын дареги (райондун, шаардын, өлкөнүн аталышы көрсөтүлсүн)	б) туруктуу жашаган жайындагы жок болгон убактысы (бир айдан аз – 1; бир жылга чейин – 2; (код көрсөтүлсүн)	в) бул калктуу конушта жүргөн себеби: жумуш – 1; окуу – 2; үй-бүлөө шарты – 3; башка себеп менен – 4 (код көрсөтүлсүн)
№ п.п. в пределах помещения	№ п.п. домохозяйства	Фамилия, имя, отчество (полностью)	1. Для постоянно здесь проживающего, но временно отсутствующего записать			2. Для временно проживающего записать		
			а) адрес места временного проживания (укажите название района, города страны)	б) время отсутствия менее 1-го месяца – 1; до года – 2; 1 год и более – 3 (укажите код)	в) причина отсутствия: работа – 1; учеба – 2; семейные обстоятельства – 3; иное – 4 (укажите код)	а) адрес места постоянного жительства (укажите название района, города, страны)	б) время отсутствия в месте постоянного жительства менее 1-го месяца – 1; до года – 2; (укажите код)	в) причина нахождения в данном населенном пункте: работа – 1; учеба – 2; семейные обстоятельства – 3; иное – 4 (укажите код)
1	2	3	4			5		
1								
2								
3								
4								
5								
6								
7								
8								
9								
10								
11								
12								
13								
14								

Внимание! В переписные листы (вопросники) включаются сведения, предназначенные исключительно для статистических и научных целей. Работникам переписи запрещается сообщать содержание заполненного переписного документа.

№ переписного отдела	№ инструкторского участка	№ учетного участка	№ списка проживающих в помещении	№ п.п. лица в пределах помещения (из гр. 1 Формы 1)

Обвести кружком один или несколько кодов предлагаемых ответов

Образец:

Образцы написания цифр									
0	1	2	3	4	5	6	7	8	9

ПЕРЕПИСНОЙ ЛИСТ – НАСЕЛЕНИЕ

ПНФ №

Фамилия, И., О. _____ № лица (из гр. 1 Формы 1) _____		12. Тип образовательного учреждения, в котором учитесь в настоящее время (для лица в возрасте 6 лет и старше) послевузовское профессиональное (аспирантура или докторантура).....1 общеобразовательное.....5 высшее профессиональное.....2 иная школа.....6 среднее профессиональное.....3 не учусь.....7 начальное профессиональное.....4	
1. Отношение к лицу, записанному первым в домохозяйстве лицо, записанное первым.....1 свекровь, свекор, теща, тесть.....6 другая степень родства.....10 жена, муж.....2 невестка (сноха), зять.....7 не родственник.....11 дочь, сын.....3 бабушка, дедушка.....8 № матери (или отца) (из гр. 1 Формы 1) _____ мать, отец.....4 внучка, внук, правнучка, правнук.....9 сестра, брат.....5		13. Посещает ли дошкольное учреждение (для ребенка дошкольного возраста) да.....1 нет.....2	
2. Пол мужской.....1 женский.....2		14. Источники средств существования доход от занятости.....1 сбережения.....6 стипендия.....2 доход от собственности.....7 пенсия.....3 на иждивении.....8 пособие.....4 иной источник.....9 другой вид государственного обеспечения.....5	
3. Временно отсутствует.....1 проживает.....2		15. Занятость на основной работе (для лица в возрасте 12 лет и старше) 15.1 Вид экономической деятельности предприятия, организации, где работает (подробное название вида экономической деятельности) _____ _____ _____ 15.2 Должность или профессия (подробное название должности, профессии или выполняемой работы) _____ _____ _____ 15.3 Местонахождение работы (название города, района, страны) _____	
4. Дата рождения _____ число _____ месяц _____ год _____ исполнившихся лет _____		16. Статус в занятости на основной работе 16.1 работа по найму.....1 16.2 работа не по найму.....2	
5. Национальность _____		17. Ищет ли работу (для не имеющего работы или доходного занятия в возрасте 15 лет и старше) да.....1 нет.....2 если "да", то готовы ли приступить к работе в ближайшие 2 недели.....3 если "нет", то укажите причину: отсутствие работы.....4 по болезни, инвалидности.....5 семейные причины.....6 нет необходимости работать.....7 другая причина.....8	
6. Язык 6.1 Родной язык _____ 6.2 Другие языки, которыми свободно владеете _____		18. Для женщины (в возрасте 15 лет и старше) а) сколько детей родила _____ мальчики _____ девочки _____ б) сколько детей живы _____ мальчики _____ девочки _____ в) сколько из них живут отдельно _____ мальчики _____ девочки _____	
7. Место рождения _____ (название, города, района, страны)		Заполняется органом государственной статистики № бланка в пределах портфеля _____	
8. Гражданство Кыргызской Республики.....1 без гражданства.....2 другого государства _____ (укажите название государства)		11. Образование (для лица в возрасте 6 лет и старше) высшее профессиональное (высшее): бакалавр.....1 специалист.....2 магистр.....3 неполное высшее профессиональное (незаконченное высшее).....4 среднее (полное) общее.....7 среднее профессиональное (среднее специальное).....5 основное общее (неполное среднее).....8 начальное профессиональное (профессионально-техническое).....6 начальное общее (начальное).....9 не имеет начального общего (начального) образования.....10	
9. Место проживания 9.1 Проживает ли с рождения в данном населенном пункте да.....1 нет.....2 если "нет", то указать: а) период, с которого проживает здесь _____ год _____ б) место предыдущего жительства _____ (укажите название города, района, страны)		11.1 Умеет ли читать и писать? (для лица не имеющего начального общего образования) да.....1 нет.....12 11.2 Для лица, имеющего ученую степень, указать: кандидат наук.....13 доктор наук.....14	
9.2 Причины перемены места жительства экономические.....1 экологические (климатические).....3 социальные.....2 иные причины.....4		11.3 Квалификация по образованию указанная в дипломе (для кодов 1, 2, 3, 5, 6) _____	
10. Семейное положение (для лица в возрасте 15 лет и старше) никогда не состоял (а) в браке.....1 вдовец, вдова.....4 состоит в зарегистрированном браке.....2 разведен (а).....5 состоит в незарегистрированном браке.....3 разошелся (лась).....6 № жены (мужа) (из гр. 1 Формы 1) _____		_____	

КЫРГЫЗ РЕСПУБЛИКАСЫНЫН УЛУТТУК СТАТИСТИКА КОМИТЕТИ

Отпечатано в ОАО «Учкун». Зак. 509. Тир. 6,0 млн.
2 - ФОРМА

КЫРГЫЗ РЕСПУБЛИКАСЫНДА 2009 – ж. ЭЛ ЖАНА ТУРАК ЖАЙ ФОНДУН КАТТОО

Кыргыз Республикасынын Өкмөтүнүн
2007 - жылдын «26» майындагы
№ 195 – токтому менен бекитилди

Коңул бургула! Каттоо (суроо) барактарына статистикалык жана илимий максатты гана көздөгөн маалыматтар киргизилет. Каттоочу кызматкерлер толтурулган каттоо документтеринин мазмунун билдиришине тыюу салынат.

Каттоо бөлүмүнүн №	Инструктордук участоктун №	Эсептөө участогунун №	Турак жайлагы жашоочулардын тизмесинин №	Турак жайдын чегиндеги адамдын катар № (1-фор. 1-гр.)

Корсотулгон жооптордун бир же бир нече колдорун тегеректегиле

Үлгү:

③

Цифраларды жазуунун үлгүсү

0	1	2	3	4	5	6	7	8	9
---	---	---	---	---	---	---	---	---	---

КАТТОО БАРАГЫ – ЭЛ

ПНФ №

<p>1. Үй чарбада биринчи болуп жазылган адамга карата жакындыгы</p> <p>биринчи болуп жазылган адам.....1 кайын эне, кайын ата.....6 башка туугандык жагы.....10</p> <p>аялы, күйөөсү.....2 келин, күйөө бала.....7 тууган эмес.....11</p> <p>кызы, уулу.....3 чоң эне, чоң ата.....8 энеси (же атасынын) № (1-форманын 1-гр.)</p> <p>энеси, атасы.....4 небере, чөбөрө.....9</p> <p>эже-синди, ага-ини.....5</p>	<p>12. Азыркы убакта окуп жаткан билим берүү мекемесинин түрү (6 жаси эсана андан улуу курактагылар үчүн)</p> <p>жогорку окуу жайынан кийинки кесиптик жалпы билим берүүчү бардык тинтегилер.....5</p> <p>(аспирантура же докторантура).....1</p> <p>жогорку кесиптик.....2 башка мектеп.....6</p> <p>орто кесиптик.....3 окубайт.....7</p> <p>башталгыч кесиптик.....4</p>
<p>2. Жынысы: эркек.....1 аял.....2</p>	<p>13. Мектепке чейинки мекемеге барыбы? (мектепке чейинки курактагы бала үчүн)</p> <p>ооба.....1 жок.....2</p>
<p>3. Убактылуу: жок болгон.....1 жашайт.....2</p>	<p>14. Жашоо каражаттарынын булактары жыйнаган акча.....6</p> <p>кирешелүү жумуш.....1 менчиктен түшкөн киреше.....7</p> <p>стипендия.....2 бирөөнүн багуусунда.....8</p> <p>пенсия.....3 башка булак.....9</p> <p>жөлөк пул.....4 жесоруда аталгандардын мамлекеттик камсыздоонун ичинен негизги булакты көрсөтүңүз</p> <p>башка түрү.....5</p>
<p>4. Качан туулган</p> <p>күнү [][] айы [][] жылы [][][][] толук жашы [][][]</p>	<p>15. Негизги иштеген иши (12 жаси эсана андан улуу курактагы адам үчүн)</p> <p>15.1 Иштеген ишкананын, уюмдун, мекеменин экономикалык ишмердигинин түрү</p> <p>экономикалык ишмердигинин толук аталышы</p> <p>_____</p> <p>_____</p> <p>15.2 Кызмат орду же кесиби</p> <p>кызмат ордунун, кесибинин же аткарган ишинин толук аталышы</p> <p>_____</p> <p>_____</p> <p>15.3 Иштин жайгашкан жери</p> <p>(шаардын, райондун, өлкөнүн аталышы)</p> <p>_____</p>
<p>5. Улуту _____ [][][]</p>	<p>16. Негизги иштеген жумушундагы статусу (12 жаси эсана андан улуу курактагы адамдар үчүн)</p> <p>16.1 жалданма иш.....1 16.2 жалданма эмес иш.....2</p>
<p>6. Тили</p> <p>6.1 Эне тили _____ [][][]</p> <p>6.2 Кайсы башка тилдерде эркин сүйлөй аласыз _____ [][][]</p>	<p>17. Жумуш издеп жатабы? (жумушу эсе кирешелүү иши эмес 15 жаси эсана андан улуу курактагылар үчүн)</p> <p>ооба.....1 жок.....2</p> <p>эгерде “ооба” десе, жакынкы 2 жуманын ичинде иштөөгө даярбы.....3</p> <p>эгерде “жок” десе, себебин көрсөтүңүз:</p> <p>жумуштун жоктугу.....4</p> <p>ооруга, майыптыкка байланыштуу.....5</p> <p>үй-бүлөлүк себептер.....6</p> <p>иштөөнүн зарылчылыгы жок.....7</p> <p>башка себеп.....8</p>
<p>7. Туулган жери _____ [][][][]</p> <p>(шаардын, райондун, өлкөнүн аталышы)</p>	<p>18. Аялдар үчүн (15 жаси эсана андан улуу курактагылар)</p> <p>а) канча бала төрөдү [][] эркектери [][] кыздары [][]</p> <p>б) канча баласы тирүү [][] эркектери [][] кыздары [][]</p> <p>в) алардын канчасы өзүчө жашайт [][] эркектери [][] кыздары [][]</p>
<p>8. Жарандык абалы Кыргыз Республикасы.....1 жарандыгы жок.....2</p> <p>башка мамлекеттин _____ [][][][]</p> <p>(мамлекетти көрсөтүңүз)</p>	<p>Мамлекеттик статистика органы тарабынан толтурулат</p> <p>Портфельдин чегиндеги бланктын №</p> <p>[][][]</p>
<p>9. Жашаган жери</p> <p>9.1 Туулган жылдан бери бул калктуу пунктта жашайбы? ооба.....1 жок.....2</p> <p>эгерде “жок”, анда көрсөтүңүз:</p> <p>а) кайсы мезгилден бери бул жерде жашайт _____ жыл [][][][]</p> <p>б) мурдагы жашаган жери _____ [][][][][]</p> <p>(шаардын, райондун, өлкөнүн аталышы)</p> <p>9.2 Жашаган жерин алмаштыруу себеби</p> <p>экономикалык.....1 экологиялык (климаттык).....3</p> <p>социалдык.....2 башка себептер.....4</p>	<p>11. Билими (6 жаси эсана андан улуу курактагы адамдар үчүн)</p> <p>жогорку кесиптик (жогорку): бакалавр.....1 адис.....2 магистр.....3</p> <p>толук эмес жогорку кесиптик (бүтпөгөн жогорку).....4 жалпы (толук) орто.....7</p> <p>орто кесиптик негизги жалпы (тоолук эмес орто).....8</p> <p>(атайын орто).....5 башталгыч жалпы.....9</p> <p>башталгыч кесиптик башталгыч жалпы башталгыч (кесиптик-техникалык).....6 (башталгыч билими) жок.....10</p>
<p>10. Үй-бүлөлүк абалы (15 жаси эсана андан улуу курактагы адамдар үчүн)</p> <p>никеле турган эмес.....1 аялы өлгөн, жесир.....4</p> <p>катталган никеле турат.....2 ажырашкан.....5</p> <p>катталбаган никеле турат.....3 бирге жашайт.....6</p> <p>аялынын (күйөөсүнүн) № (1-форманын 1-графасынан)</p>	<p>11.1 Окуганды жана жазганды билеби? (башталгыч жалпы билими жоктор үчүн):</p> <p>ооба.....11 жок.....12</p>
<p>11.2 Илимий даражасы бар адамдар үчүн</p> <p>илимдин кандидаты.....13</p> <p>илимдин доктору.....14</p>	<p>11.3 Дипломдогу көрсөтүлгөн билими боюнча квалификациясы (1, 2, 3, 5, 6 коддор үчүн)</p> <p>[][][][]</p>



КАТТОО БАРАГЫ – ТУРАК ЖАЙ ФОНДУ

1 - 5 ке чейинки суроолор турак жай имараттарына толтурулат

1. Тибби боюнча классификациялоо	бир турак жай бирдиги бар имарат.....1	институционалдык (адистешкен) мекемелердин имараттарында жашаган адамдар үчүн.....3	бүтө элек үйдүн курулушу.....6		
	бирден көп турак жай бирдиги бар (көп квартиралуу үй) имарат).....2	жатакана.....4 мейманкана.....5	бузулган үйдүн курулушу.....7 башка курулуш.....8		
2. Кабаттуулугу	бир кабаттуу.....1	эки кабаттуу.....2	3 - 5- кабаттуу.....3	6 – 9- кабаттуу.....4	10 жана андан көп кабаттуу.....5
3. Тышкы дубалынын материалы	кирпич.....1	шлакоблок.....3	саман, топурак.....5	башка.....7	
	бетон, темирбетон, панель (монолит).....2	жыгач.....4	аралаш материал.....6		
4. Курулган мезгили (кайра курууда, кошул курууда, устүнө курууда, үйдү кеңейткенде, эксплуатацияга берилген жылы, алгачкы курулган жылы эсептелинет)	1946 - жылга чейин.....1	1961 – 1970-жж.....3	1981 – 1990-жж.....5	2001 – 2005-жж.....7	
	1946 – 1960-жж.....2	1971 – 1980-жж.....4	1991 – 2000-жж.....6	2006 – 2008-жж.....8	
5. Жер титирөөгө туруктуулугу	Жер титирөөгө туруктуулугу эсепке алынып курулган.....1	Жер титирөөгө туруктуулугу эсепке алынбай курулган.....2	Белгисиз.....3		

6 – 10 го чейинки суроолор турак-үйлөргө толтурулат

6. Курулуштагы турак-үйдүн ээлеген түрү	жеке менчик турак үй.....1	кары-картаңдар жана майыптар үй-интернаттарында, балдар үйүндөгү үйдүн ж.б.у.с. бир бөлүгү.....6	башка турак үй (убактылуу турак үйлөр кошо).....10
	жеке менчик турак үйдүн бир бөлүгү.....2	башка институционалдык мекемелердеги үйлөрдүн бир бөлүгү.....7	жашоо үчүн пайдаланып жаткан башка турак-үй эмес үй.....11
	өзүнчө квартира.....3	мейманканадагы үй.....8	турак-үйү жок.....12
	жалпы (коммуналдык) квартира.....4	дачадагы үй.....9	
	бөлмө, жатаканадагы квартира.....5		
7. Ээлеп алуу	туруктуу жашоо үчүн ээлеп алган.....1	ээлеген эмес.....2	
8. Ынгайлуулуктардын түрү	электрлештирилген.....1	жеке от казандан жылыйт.....8	борборлоштурулган ысык суу.....16
	стационардык пол үстүндөгү электр плитасы.....2	мештен жылыйт.....9	жеке суу жылыткычтардан алынган ысык суу.....17
	стационардык газ плитасы.....3	жылытуунун башка түрлөрү.....10	телефон.....18
	түйүн менен (жаратылыш) газы.....4	ванна же душ.....11	телевизор.....19
	суюлтулган (баллондогу) газ.....5	курулманын ичиндеги суу түтүгү.....12	интернет.....20
	ТЭЦ аркылуу борборлоштурулуп жылыйт.....6	курулманын тышындагы суу түтүгү.....13	жогоруда бардык аталган ынгайлуулуктардын бир да түрлөрү жок.....21
	от казандан жылыйт.....7	канализация.....14	
		ажатканасы бар (сантүйүн жууп туруучу).....15	
9. Аянтынын өлчөмү	Жалпы <input type="text"/> <input type="text"/> <input type="text"/> чар. метр	Жашаганы <input type="text"/> <input type="text"/> <input type="text"/> чар. метр	анын ичинде башка максаттарга пайдаланат <input type="text"/> <input type="text"/> <input type="text"/> чар. метр
10. Бөлмөлөрдүн саны	Ашкана жана ваннаны эсепке албаганда, турак жай бирдигинде бардыгы канча бөлмө? <input type="text"/> <input type="text"/> бөлмө		

11 – 13 кө чейинки суроолор, турак-үйлөрдө туруктуу жашаган үй чарбаларына толтурулат

Үй чарбасынын катар № (1 форманын 2 графасынан)	<input type="checkbox"/>	<input type="checkbox"/>	<input type="checkbox"/>	<input type="checkbox"/>
11. Турак-үйгө болгон менчиктөө формасы - Сиздин үй чарбанызга жеке менчик укугунда таандык.....1 - мамлекеттик менчикте турат.....2 - муниципалдык менчикте турат.....3 - жеке менчиктен ижарага алынган.....4 - менчиктин башка формасына карайт.....5	<input type="checkbox"/>	<input type="checkbox"/>	<input type="checkbox"/>	<input type="checkbox"/>
	<input type="checkbox"/>	<input type="checkbox"/>	<input type="checkbox"/>	<input type="checkbox"/>
	<input type="checkbox"/>	<input type="checkbox"/>	<input type="checkbox"/>	<input type="checkbox"/>
	<input type="checkbox"/>	<input type="checkbox"/>	<input type="checkbox"/>	<input type="checkbox"/>
	<input type="checkbox"/>	<input type="checkbox"/>	<input type="checkbox"/>	<input type="checkbox"/>
12. Турак-үйдөгү Сиздин үй чарбаныздын ээлеген аянты, чарчы метр	а) Жалпы <input type="text"/> <input type="text"/> <input type="text"/> б) Жашаганы <input type="text"/> <input type="text"/> <input type="text"/>	а) Жалпы <input type="text"/> <input type="text"/> <input type="text"/> б) Жашаганы <input type="text"/> <input type="text"/> <input type="text"/>	а) Жалпы <input type="text"/> <input type="text"/> <input type="text"/> б) Жашаганы <input type="text"/> <input type="text"/> <input type="text"/>	а) Жалпы <input type="text"/> <input type="text"/> <input type="text"/> б) Жашаганы <input type="text"/> <input type="text"/> <input type="text"/>
13. Сиз ээлеген бөлмөлөрдүн саны (Сиздин үй чарбаныздын жашоосу үчүн канча бөлмөнү пайдаланып жатасыз?)	<input type="text"/> <input type="text"/> бөлмө бөлмөнүн бөлүгү...99	<input type="text"/> <input type="text"/> бөлмө бөлмөнүн бөлүгү...99	<input type="text"/> <input type="text"/> бөлмө бөлмөнүн бөлүгү...99	<input type="text"/> <input type="text"/> бөлмө бөлмөнүн бөлүгү...99

**Перепись населения и жилищного фонда
Кыргызской Республики 2009 года**

**Книга IV
(в таблицах)**

**ЖИЛИЩНЫЙ ФОНД И ЖИЛИЩНЫЕ УСЛОВИЯ
НАСЕЛЕНИЯ КЫРГЫЗСТАНА**

Ответственные за выпуск сборника:

А. Осмоналиев, Г. Мурсабекова, В. Мамаева,
М. Бакачиев, Л. Денькевич.

Технический редактор: Н. Власова

Компьютерная верстка:

А. Тургунбаев, А. Попов, А. Алымкулова, Д. Кадырова

Подписано в печать _____
Формат 60x84 1/8. Объем _____ Тираж _____. Заказ _____