

## **О финансовых показателях деятельности предприятий промышленности Кыргызской Республики в 2014г.**

Промышленность является одной из важнейших отраслей экономики Кыргызской Республики. В действующей классификации видов экономической деятельности в промышленности выделяется 4 секции: добыча полезных ископаемых, обрабатывающие производства, обеспечение (снабжение) электроэнергией, газом, паром и кондиционированным воздухом, а также водоснабжение, очистка, обработка отходов и получение вторичного сырья.

В 2014г. в республике финансово-хозяйственную деятельность осуществляли *2,5 тыс. промышленных предприятий*, что составило 16,5 процента от общего числа предприятий реального сектора экономики. Почти половина их общего числа (49 процентов) располагалась в г.Бишкек, около 20 процентов – в Чуйской области, 11,4 процента – в Ошской области и г. Ош. *Численность работников*, занятых на предприятиях промышленности составила около 85 тыс. человек.

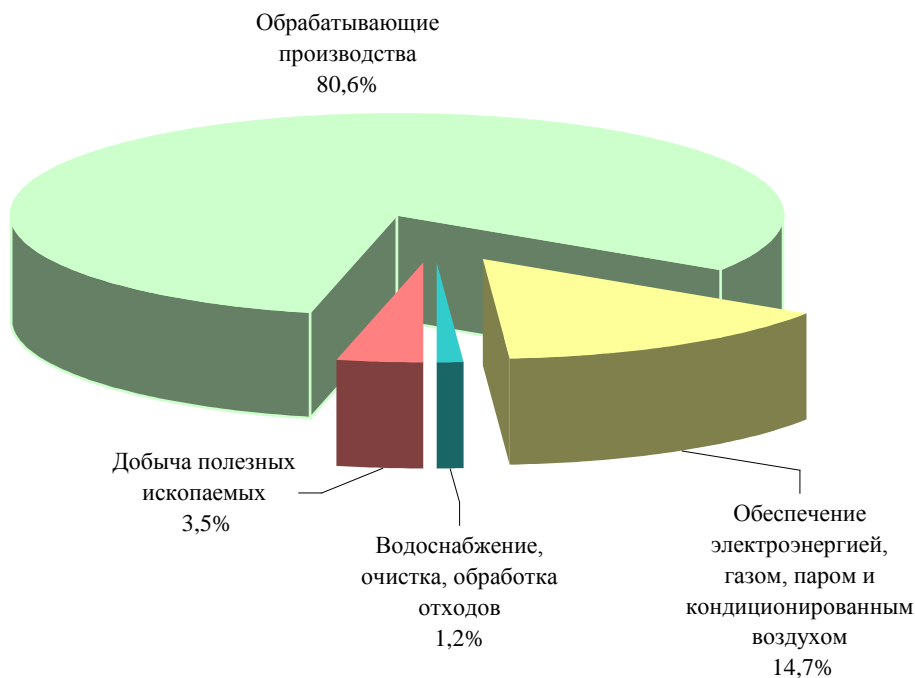
В 2014г. предприятиями промышленности *произведено продукции (работ, услуг)* на сумму 171108,9 млн. сомов. Основной объем промышленной продукции произведен предприятиями обрабатывающей промышленности - 140266,8 млн. сомов, или 82 процента общего объема. На долю предприятий по обеспечению (снабжению) электроэнергией, газом, паром и кондиционированным воздухом пришлось 13,8 процента промышленного производства (23691,4 млн. сомов), по добыче полезных ископаемых – 3,3 процента (5596,5 млн.) и водоснабжения, очистки, обработке отходов и получения вторичного сырья – 0,9 процента (1554,1 млн. сомов).

*Доля промышленности в ВВП* Кыргызской Республики в 2014г. составила 15,5 процента. *Приток прямых иностранных инвестиций* (без учета оттока) в отрасли промышленности за истекший год составил 391,8 млн. долларов США. *Уровень освоения инвестиций в основной капитал* предприятий промышленности составил 51893,8 млн. сомов, или 49 процентов от их общего объема по республике.

В 2014г. предприятиями промышленности получено *выручки (валового дохода)* на сумму 171727,2 млн. сомов, что составило 59,1 процента от общереспубликанского объема выручки предприятий реального сектора экономики.

Основной объем промышленной выручки (около 90 процентов), производился шестью отраслями, пять из которых из сферы обрабатывающей промышленности: производство основных металлов и готовых металлических изделий с удельным весом в 47,2 процента, производство пищевых продуктов, включая напитки и табака – 12,4 процента, неметаллических минеральных продуктов (строительных материалов) – 10,2 процента, текстиля, одежды и обуви, кожи и прочих кожаных изделий – 2,3 процента и нефтепродуктов – 2,1 процента. 14,7 процента от общего объема промышленной выручки получено предприятиями по обеспечению (снабжению) электроэнергией, газом, паром и кондиционированным воздухом.

**График 1: Структура выручки (валового дохода) предприятий промышленности по видам экономической деятельности**



Расходы на производство и реализацию продукции в 2014г. составили 160054,9 млн. сомов. В структуре расходов основной их объем приходился на себестоимость произведенной продукции – 142298,7 млн. сомов, или 89 процентов общего объема затрат. Общие административные расходы составили 9824,4 млн. сомов (6 процентов), на реализацию – 4833,2 млн. (3 процента) и прочие операционные расходы - 3098,6 млн. сомов (2 процента).

**Таблица 1: Основные показатели деятельности предприятий промышленности в 2014г.**

(млн. сомов)

	Добыча полезных ископаемых	Обрабатывающие производства	Обеспечение электроэнергией, газом, паром и кондиционированным воздухом	Водоснабжение, очистка, обработка отходов и получение вторичного сырья
Количество предприятий, (единиц)	295	1851	65	306
Объем промышленной продукции	5596,5	140266,8	23691,4	1554,1
Индекс физического объема, (в процентах к предыдущему году)	99,5	97,0	107,8	107,1
Выручка (валовой доход) от реализации продукции	5985,6	138400,7	25322,2	2018,7
Расходы на производство и реализацию продукции	6200,4	125901,4	25836,3	2116,7
Прибыль, убыток(-) от операционной деятельности	-214,8	12499,3	-514,1	-98,0
Неоперационные доходы(+), расходы(-)	-1649,3	-5586,3	-5355,4	-1,1

	Добыча полезных ископаемых	Обрабатывающие производства	Обеспечение электроэнергией, газом, паром и кондиционированным воздухом	Водоснабжение, очистка, обработка отходов и получение вторичного сырья
Сальдированный финансовый результат	-1864,1	6905,1	-5869,6	-99,1
Запасы товарно-материальных ценностей, (на конец года)	4504,8	49451,0	4248,8	214,5
Кредиты банков и займы, (на конец года)	11904,0	28390,8	64645,5	252,7
Дебиторская задолженность, (на конец года)	1487,1	30064,1	21098,7	413,6
Кредиторская задолженность, (на конец года)	4465,2	26130,4	12645,4	538,1

*Операционная деятельность* предприятий промышленности в 2014г. была прибыльной. Объем прибыли составил 11672,3 млн. сомов, а уровень рентабельности – 7,3 процента. В то же время, *неоперационная деятельность* промышленных предприятий принесла им убытки в размере 12592,1 млн. сомов. При этом, основной их объем сформировался за счет расходов по выплате процентов по кредитам и ссудам и отрицательных курсовых разниц на предприятиях по производству нефтепродуктов и электроэнергетики, а также расходов по сомнительным и безнадежным долгам предприятий по производству и распределению газа через системы газоснабжения.

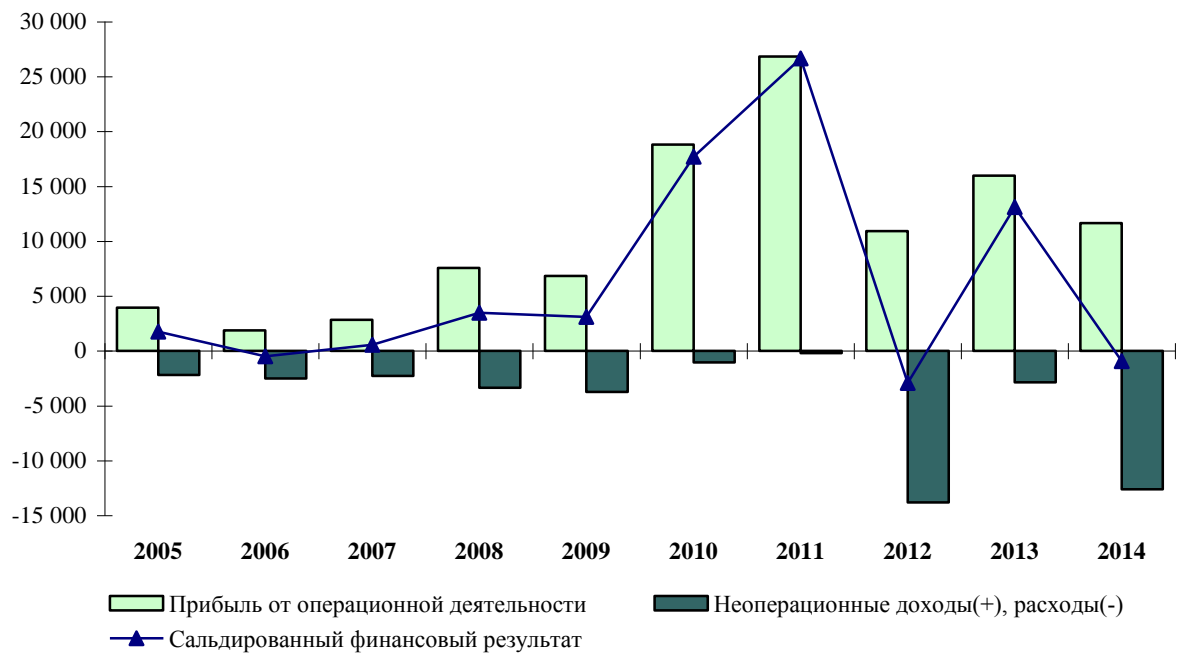
Убытки от неоперационной деятельности оказали негативное влияние на формирование *сальдированного финансового результата* промышленных предприятий, который в 2014г. составил 927,7 млн. сомов убытка.

Убытки допущены предприятиями по обеспечению (снабжению) электроэнергией, газом, паром и кондиционированным воздухом (5869,6 млн. сомов), добычи полезных ископаемых (1864,1 млн.) и организациями водоснабжения, очистки, обработки отходов и получения вторичного сырья (99,1 млн. сомов).

Предприятиями обрабатывающей промышленности получена прибыль в размере 6905,1 млн. сомов. Из отраслей обрабатывающих производств наибольший объем балансовой прибыли получен предприятиями по производству основных металлов - 7532,9 млн. сомов, прочих неметаллических минеральных продуктов (строительных материалов) - 1475,0 млн., а также производства пищевых продуктов, включая напитки - 1327,7 млн. сомов. Существенный объем убытков – 4149,2 млн. сомов получен предприятиями по производству нефтепродуктов.

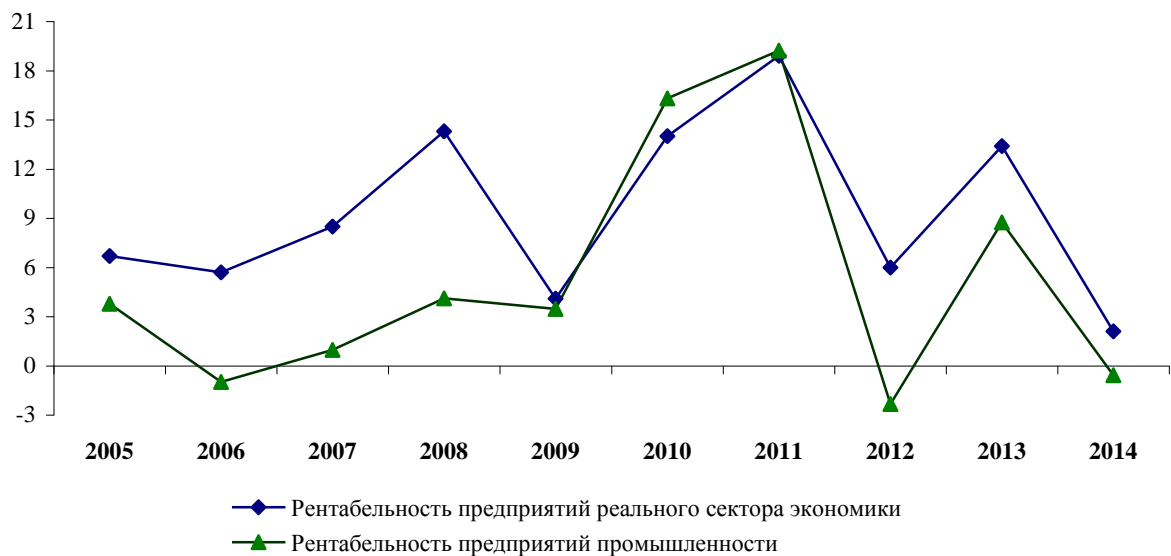
Следует отметить, что за последние десять лет операционная деятельность предприятий промышленности всегда была рентабельной, а отрицательный сальдированный финансовый результат был получен лишь трижды (в 2006, 2012 и 2014гг.), что обусловлено получением значительных убытков от неоперационной деятельности. В остальные годы последнего десятилетия сальдированный финансовый результат имел положительное значение.

**График 2: Финансовые результаты предприятий промышленности**  
(млн. сомов)



Доля рентабельных предприятий в 2014г. составила 39,0 процента от общего числа предприятий промышленности, а убыточных - 30,5 процента. Рентабельность финансово-хозяйственной деятельности в целом по промышленности в 2014г. имеет отрицательное значение (-0,6 процента), что обусловлено убыточностью деятельности всех секций промышленности, за исключением обрабатывающих производств.

**График 3: Рентабельность предприятий**  
(процентов)



Уровень рентабельности обрабатывающей промышленности составил 5,5 процента, а наиболее высокорентабельными из обрабатывающих производств являлись предприятия по производству бумаги и картона, основных металлов,

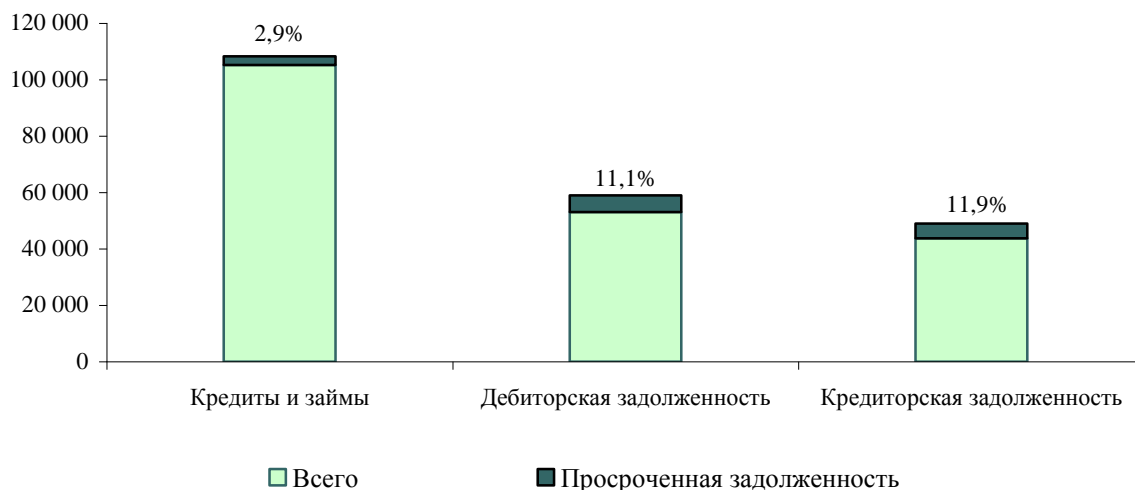
пищевых продуктов, включая напитки, резиновых и пластмассовых изделий, прочих неметаллических минеральных продуктов, кожи, изделий из кожи и обуви.

*Объем отгруженной продукции, работ и услуг* предприятиями промышленности в 2014г. составил 171752,5 млн. сомов, или 39 процентов общереспубликанского объема. В отраслевой структуре объема отгруженной продукции, выполненных работ и услуг преобладала доля предприятий обрабатывающей промышленности (80,6 процента объема промышленности). Основная доля реализации продукции (около 70 процентов) приходилась на потребителей внутри республики и Россию (24 процента).

*Дебиторская задолженность* промышленных предприятий с начала года увеличилась на 26 процентов и на конец 2014г. составила 53063,6 млн. сомов (50,5 процента общереспубликанского объема). В общем объеме дебиторской задолженности предприятий промышленности наибольшая доля приходилась на долги предприятиям обрабатывающей промышленности (56,7 процента, или 30064,1 млн. сомов) и электроэнергетики (31,3 процента, или 16605,2 млн. сомов). Объем долгов предприятий внутри республики составил 24474,4 млн. сомов (46,1 процента общего объема), стран вне СНГ – 21404,3 млн. (40,3 процента), стран СНГ – 7185,0 млн. сомов (13,6 процента).

*Просроченная дебиторская задолженность* составила 5888,5 млн. сомов, или 11,1 процента от общего объема дебиторской задолженности промышленности. Почти три четверти просроченной задолженности приходится на долги потребителей предприятий по обеспечению (снабжению) электроэнергией, газом, паром и кондиционированным воздухом.

**График 4: Состояние взаимных расчетов предприятий промышленности и доля просроченной задолженности в 2014г.**  
(млн. сомов)



*Кредиторская задолженность* предприятий промышленности за год увеличилась на 15,1 процента и на конец 2014г. определилась в размере 43779 млн. сомов, или 32,6 процента от ее общереспубликанского объема. В структуре кредиторской задолженности наибольший удельный вес долгов приходился на долги предприятий обрабатывающих производств – 59,7 процента (в основном, предприятия по производству основных металлов, прочих неметаллических продуктов, нефтепродуктов и пищевых продуктов, включая напитки), по

обеспечению электроэнергией, газом, паром и кондиционированным воздухом – 28,9 процента, а также добычи полезных ископаемых – 10,2 процента.

Две трети кредиторской задолженности (28993,2 млн. сомов) приходилось на долги поставщикам внутри республики. Доля взаиморасчетов со странами СНГ определилась на уровне 11,4 процента (4972,6 млн. сомов), а удельный вес долгов перед деловыми партнерами стран вне СНГ составил 22,4 процента (9802,9 млн. сомов).

Объем *просроченной задолженности* в 2014г. составил 5190,5 млн. сомов, или 11,9 процента от общего объема кредиторской задолженности предприятий промышленности. Основной объем просроченных долгов сформирован предприятиями по производству и распределению газообразного топлива (2462,4 млн. сомов, или 47,7 процента) и производства прочих неметаллических минеральных продуктов (1039,2 млн. сомов, или 20,0 процента).

Анализ динамики *задолженности по кредитам банков и займам* предприятий промышленности показывает устойчивую тенденцию роста ее объема, который к концу 2014г. достиг 105193 млн. сомов (42,8 процента задолженности по кредитам и займам предприятий республики). Наиболее значительные суммы задолженности, и соответственно, наибольший удельный вес долгов приходился на предприятия производства, передачи и распределения электроэнергии - 63728,1 млн. сомов, или 60,6 процента от общего объема задолженности предприятий промышленности, пищевой промышленности, включая напитки – 12771,9 млн. (12,1 процента) и добычи металлических руд – 10930,2 млн. сомов (10,4 процента).

Основной объем кредитов и займов предоставлен предприятиям промышленности кредиторами из стран вне СНГ – 70521,8 млн. сомов, или 67 процентов общего объема. Просрочена выплата долгов по кредитам и займам на сумму 3073,5 млн. сомов, что составило около трех процентов общего объема задолженности.

На 1 января 2015г. *остатки товарно-материальных запасов* предприятий промышленности составили 58419,1 млн. сомов, или 48,7 процентов от общего объема запасов предприятий республики. Доля производственных запасов составила 42,8 процента, незавершенного производства – 32,2, готовой продукции - 12,0, запасов вспомогательных материалов – 9,7, товаров – 3,2 процента.

Наиболее значительные объемы запасов товарно-материальных ценностей накоплены на предприятиях обрабатывающих производств (49451 млн. сомов, или 84,6 процента общего объема запасов промышленности).

Предприятия промышленности постоянно укрепляют свою материальную базу. За прошедшие десять лет среднегодовая стоимость основных средств увеличилась почти в 4 раза и в 2014г. составила 142365,3 млн. сомов. Более половины общего объема основных средств сосредоточено в отраслях электроэнергетики, одна пятая - в производстве основных металлов, по 8 процентов – в производстве пищевых продуктов, включая напитки, нефтепродуктов, прочих неметаллических минеральных продуктов.

Отраслевая структура промышленности по территории республики различна. Так, например, в Джалал-Абадской области наиболее развиты производство электрооборудования, пищевых продуктов, включая напитки, нефтепродуктов, текстиля, а также электроэнергетика. В Нарынской области преобладает добыча угля, в Иссык-Кульской – производство основных металлов и пищевая промышленность. В Ошской области и г. Ош развиваются добыча угля,

производство текстиля, прочих неметаллических минеральных продуктов, пищевых продуктов. В Баткенской области хорошо развито производство прочих неметаллических минеральных продуктов и добыча угля, а в Таласской области - пищевая промышленность, и кроме того, положено начало к развитию добычи полезных ископаемых. В Чуйской области и г. Бишкек, на которые приходится две трети всех промышленных предприятий республики, преобладают такие виды деятельности как производство пищевых продуктов, включая напитки, производство одежды, нефтепродуктов, прочих неметаллических минеральных продуктов, основных металлов, бумаги и картона, готовых металлических изделий, полиграфическое производство, обеспечение (снабжение) электроэнергией, газом, паром и кондиционированным воздухом, а также водоснабжение.

Анализ данных позволяет сделать вывод, что флагманом среди отраслей промышленности республики на сегодняшний день является сфера обрабатывающих производств. На ее долю пришлось 73,5 процента от общего числа предприятий промышленности, более 80 процентов выручки, около 85 процентов запасов, 82 процента объема промышленной продукции и 71 процент занятых промышленной деятельностью. Вместе с тем, имеется серьезный ресурс роста в таких видах промышленной деятельности, как обеспечение (снабжение) электроэнергией, газом, паром и кондиционированным воздухом, а также добыча полезных ископаемых.