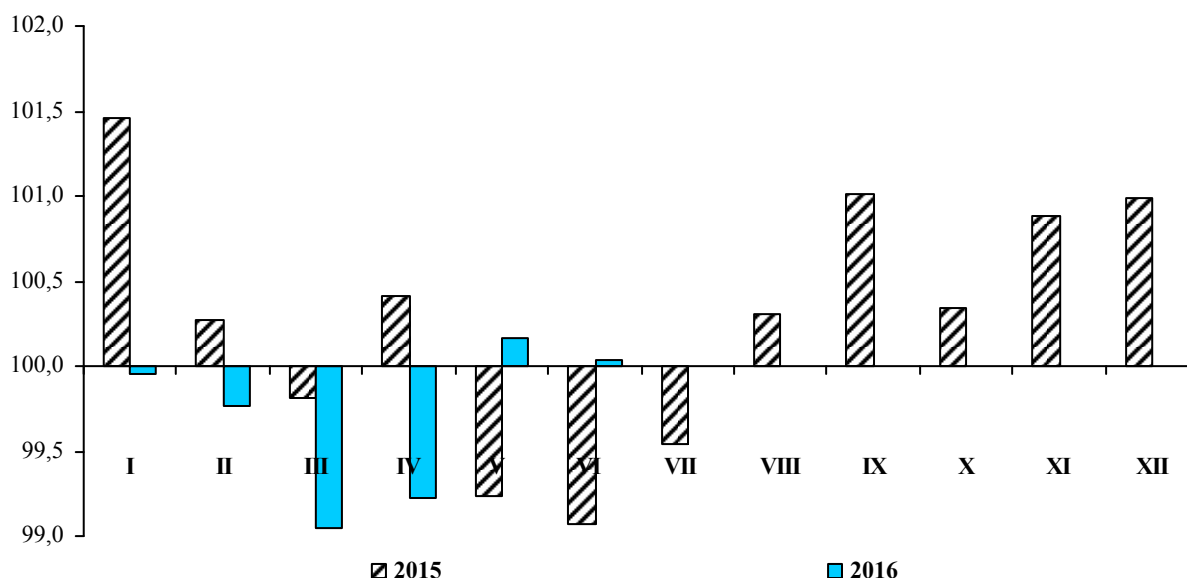


Об изменении потребительских цен и тарифов по Кыргызской Республике в I полугодии 2016г.

В I полугодии т.г. (по сравнению с декабрем предыдущего года) в целом по республике зафиксировано снижение потребительских цен на 1,8 процента (в январе-июне 2015г. отмечался их рост на 0,2 процента). В I квартале т.г. снижение цен на потребительские товары и услуги составляло 1,2 процента, во II квартале т.г. - 0,6 процента, притом, что в мае и июне т.г. наблюдалось их повышение.

График 1: Индекс потребительских цен и тарифов на товары и услуги

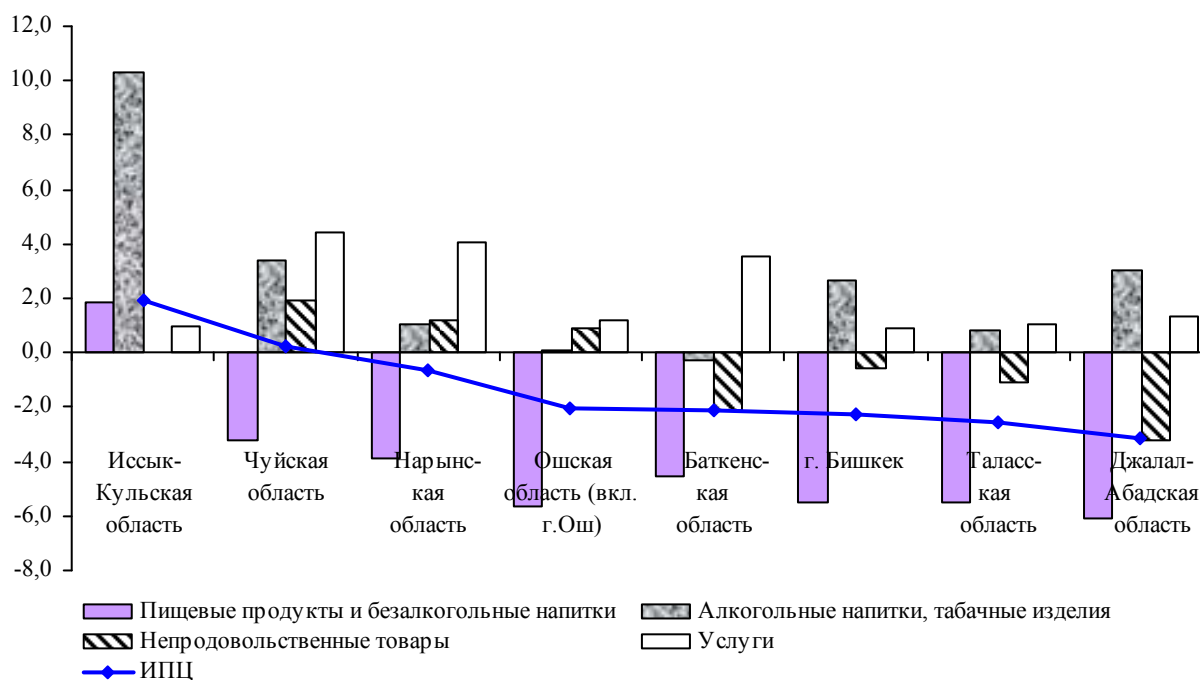
(в процентах к предыдущему месяцу)



В I полугодии т.г. прирост потребительских цен и тарифов зафиксирован в Иссык-Кульской (1,9 процента) и Чуйской (0,2 процента) областях. При этом, в Иссык-Кульской области снижение их (на 2,7 процента) отмечалось в марте т.г., тогда как в Чуйской области - в январе и марте т.г. (на 0,2 процента) и апреле т.г. (на 0,1 процента по сравнению с предыдущим месяцем).

График 2: Изменение потребительских цен по территории в I полугодии 2016г.

(в процентах; прирост +, снижение -)



В Иссык-Кульской области в июне т.г. по сравнению с декабрем предыдущего года цены на пищевые продукты и безалкогольные напитки повысились на 1,8 процента, когда в других регионах наблюдалось их снижение. Также, в Иссык-Кульской области в наибольшей мере (на 10,3 процента) возросли цены на алкогольные напитки и табачные изделия. В то же время, в Чуйской области отмечался максимальный прирост цен и тарифов на непродовольственные товары (1,9 процента) и услуги (4,4 процента) по сравнению с другими регионами республики.

Цены на *пищевые продукты и безалкогольные напитки* в I полугодии т.г. (по сравнению с декабрем предыдущего года) в целом по республике снизились на 4,9 процента (в I полугодии 2015г. - на 3,5 процента). При этом, в текущем году повышение цен на пищевые продукты и безалкогольные напитки наблюдалось в июне - на 0,4 процента по сравнению с предыдущим месяцем.

Цены на товары, относящиеся к группе «Хлебобулочные изделия и крупы», в целом по республике в январе-июне т.г. снизились на 6,5 процента. В территориальном разрезе цены на них в наибольшей мере снизились в Таласской области (на 11,5 процента по сравнению с декабрем предыдущего года).

Снижение цен на муку, начавшееся в августе 2015г., прослеживалось в I полугодии т.г. Так, в июне т.г. по сравнению с декабрем предыдущего года они снизились на 8,9 процента. При этом, наиболее интенсивнее снижались цены на муку первого сорта (на 10,0 процента по сравнению с декабрем предыдущего года). Тогда как мука высшего сорта в I полугодии т.г. подешевела на 7,2 процента. Максимальный уровень средней потребительской цены в июне т.г. как на муку высшего сорта (49,73 сома за 1 килограмм), так на муку первого сорта (35,68 сома за 1 килограмм) зафиксирован в г.Ош.

В течение I полугодия т.г. цены на рис неизменно снижались, и в июне т.г. по сравнению с декабрем 2015г. их снижение составило 8,0 процента. В территориальном разрезе в январе-июне т.г. цены на рис повысились в Баткенской (на 1,5 процента) и Джалал-Абадской (на 0,7 процента) областях.

Наряду со снижением цен, в I полугодии т.г. отмечалось их повышение на крупы гречневую (на 18,6 процента) и сухари (на 4,8 процента). При этом, цены на крупы гречневую начали повышаться во II квартале (их прирост составил 20,4 процента), когда в I квартале т.г. цены на нее снизились на 1,5 процента. Цены на сухари, напротив, стабильно повышались в течение января-июня т.г.

Цены на свежее мясо в I полугодии т.г. в целом по республике снизились на 6,8 процента, притом, что в мае-июне наблюдался рост их на 4,6 процента. В мае-июне т.г. повышение цен отмечалось на все виды мяса, из них максимальный прирост цен зафиксирован на баранину (5,2 процента) и говядину (4,7 процента).

В территориальном разрезе в июне т.г. по сравнению с декабрем предыдущего года повышение цен на свежее мясо (на 1,2 процента) зафиксировано в Нарынской области (при этом цены повысились на все виды мяса). Повышение цен, помимо Нарынской области, на баранину отмечалось в Чуйской (на 1,2 процента) и Иссык-Кульской (на 0,8 процента) областях, конину - в Джалал-Абадской области (на 13,4 процента), свинину - в Чуйской области (на 2,2 процента по сравнению с декабрем 2015г.). В июне т.г. наибольшая средняя потребительская цена на говядину (312,10 сома за 1 килограмм) зафиксирована в г. Бишкек, против минимальной - 270 сомов в г. Токмок. Также в г. Токмок в июне т.г. зарегистрирована наименьшая средняя рыночная цена на баранину - 252,46 сома за килограмм.

Цены на колбасные изделия в I полугодии т.г. снизились в целом на 1,6 процента, а на говядину тушеную консервированную, напротив, повысились на 1,4 процента.

Цены на молоко и молочную продукцию с начала т.г. снизились на 8,6 процента (повышение цен на нее зафиксировано в Баткенской области на 0,7 процента). Несмотря на повышение цен на яйца куриные в январе т.г. на 2,0 процента по сравнению с предыдущим месяцем, в июне т.г. по сравнению с декабрем 2015г. они снизились в целом по республике

на 9,7 процента. Так, в июне т.г. средняя потребительская цена на яйца по республике составляла 67,94 сома за десяток, когда в декабре 2015г. - 75,19 сома, соответственно. Цены на сыры в I полугодии т.г. снизились на 3,4 процента.

Цены на растительные масла в I полугодии т.г. по республике в целом снизились на 3,2 процента. При этом, повышение цен на подсолнечное (на 2,2 процента) и хлопковое (на 3,8 процента) масла в январе-июне т.г. наблюдалось в Иссык-Кульской области. Также, цены на хлопковое масло повысились в Ошской (на 0,5 процента), Баткенской (на 0,9 процента) и Чуйской (на 4,7 процента) областях, на подсолнечное масло - в Таласской области (на один процента).

Цены на сахар-песок в текущем году по республике повышались январе т.г. (на 0,7 процента по сравнению с предыдущим месяцем). Вместе с тем, в июне т.г. по сравнению с декабрем т.г. цены на него снизились на 3,7 процента. В региональном разрезе, в Баткенской области цены на сахар-песок в июне т.г. превысили уровень декабря предыдущего года на 0,1 процента. При этом, максимальная средняя потребительская цена на сахар-песок в июне т.г. (57,04 сома за 1 килограмм) зафиксирована в г. Ош, тогда как минимальная - в г. Нарын (51,72 сома за 1 килограмм).

Цены на свежие фрукты с начала т.г. в целом по республике повысились на 0,6 процента. При этом, цены на яблоки в июне т.г. по сравнению с декабрем предыдущего года возросли на 27,6 процента (так, если в декабре 2015г. средняя потребительская цена на них составляла 55,50 сома за 1 килограмм, то в июне т.г. - 74,48 сома за килограмм). На свежие овощи, напротив, в I полугодии т.г. отмечалось снижение цен более чем на четверть.

Последнее повышение цен на картофель отмечалось в феврале прошлого года (на 0,6 процента по сравнению с предыдущим месяцем), при этом средняя рыночная цена на нее составляла 29,54 сома за 1 килограмм. В текущем году первое повышение цен на картофель зафиксировано в мае на 27,1 процента (когда средняя цена повысилась с 14,02 сома в апреле т.г. до 17,75 сома за килограмм). В июне т.г. цены на картофель возросли в 1,6 раза, что обусловлено включением в наблюдение картофеля нового урожая. При этом, средняя потребительская цена на нее составила в целом по республике 27,60 сома за килограмм.

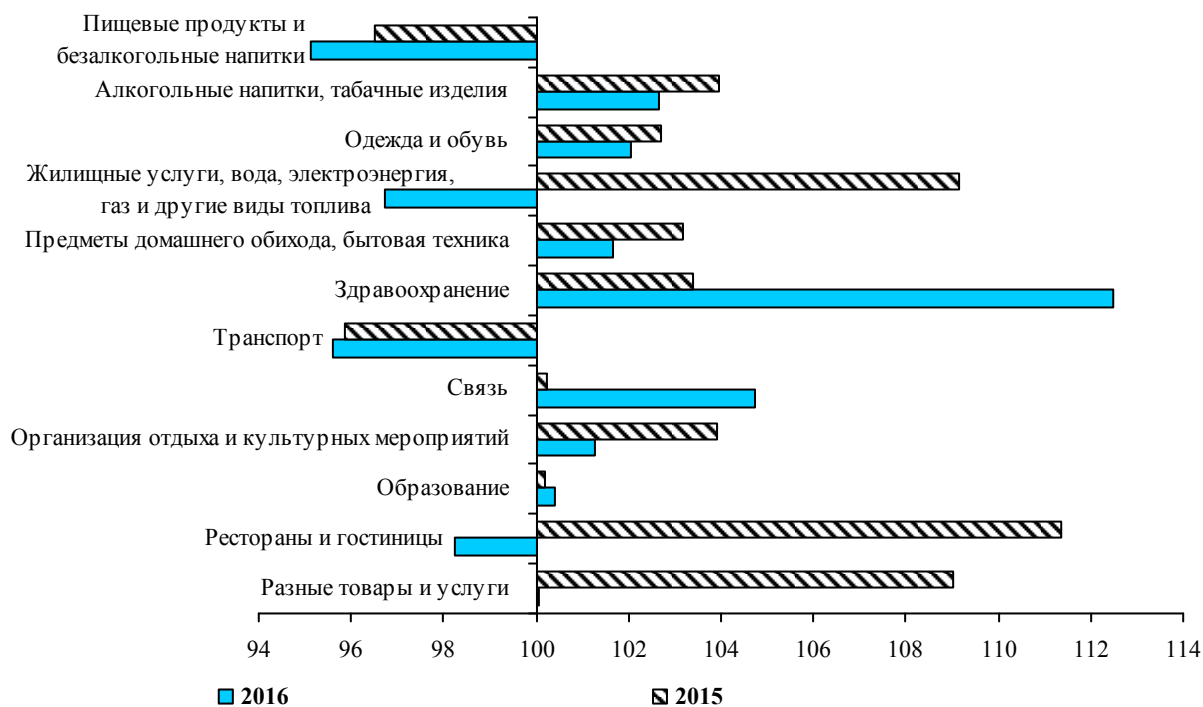
Прирост цен на *алкогольные напитки и табачные изделия* в целом по республике с начала т.г. составил 2,7 процента. При этом, в июне т.г. по сравнению с декабрем предыдущего года цены на табачные изделия возросли на 6,2 процента, алкогольные напитки - на 1,3 процента. Следует отметить, что цены на табачные изделия стабильно повышаются с ноября 2013г.

В I полугодии т.г. зафиксировано снижение цен на *непродовольственные товары* на 0,4 процента (в январе-июне 2015г., напротив, отмечался их рост на 4,3 процента). В I квартале т.г. наблюдался рост цен на непродовольственные товары на 0,2 процента (несмотря на их снижение в марте т.г. на 0,2 процента по сравнению с предыдущим месяцем), тогда как во II квартале т.г. - они снизились на 0,5 процента. Повышение цен на непродовольственные товары в I полугодии т.г. помимо Чуйской области (где зафиксирован их максимальный прирост), наблюдалось в Нарынской (на 1,2 процента), Ошской (на 0,9 процента) и Иссык-Кульской (в незначительной мере) областях

Снижение цен в I полугодии т.г. по республике зафиксировано на газ (на 12,7 процента), материалы для содержания и ремонта жилых помещений (на 7,5 процента), уголь (на 6,7 процента), автомобили (на 14,2 процента).

Цены на горюче-смазочные материалы, начав с сентября 2015г., продолжали снижаться в январе-марте т.г. Так, в I квартале т.г. цены на дизельное топливо в целом по республике снизились на 17,3 процента, бензин - на 15,8 процента. Однако, с апреля цены на горюче-смазочные материалы начали повышаться и во II квартале т.г. прирост цен на дизельное топливо составил 6,8 процента, бензин - 6,3 процента. Несмотря на это, в июне т.г. цены на горюче-смазочные материалы сохранились ниже уровня декабря 2015г. на 10,6 процента.

График 3: Индексы потребительских цен и тарифов на товары и услуги по основным группам в I полугодии
(в процентах к декабрю предыдущего года)



С начала т.г. тарифы на услуги, оказываемые населению, в целом повысились на 1,4 процента, при этом как в I квартале т.г., так во II квартале т.г. их прирост составлял 0,7 процента. Повышение тарифов на услуги в январе-июне т.г. зафиксировано на всей территории республики.

Значительное повышение тарифов наблюдалось на амбулаторные услуги (на 19,3 процента), почтовые услуги (на 13,0 процента), услуги железнодорожного пассажирского транспорта (на 8,7 процента) и электрической связи (на 4,6 процента).

В то же, в I полугодии т.г. отмечалось снижение тарифов на парикмахерские услуги - на 4,7 процента, услуги ресторанов и гостиниц - на 1,8 процента, международных перевозок - на 1,7 процента, нотариальные услуги - на 1,6 процента и по организации культурных мероприятий - на 0,9 процента.