

**Кыргыз Республикасынын
Улуттук статистика
комитети**



**Национальный
статистический комитет
Кыргызской Республики**

Кыргыз Республикасындагы баалар

I квартал

Кварталдык чыгарылыш

2015

**Цены
в Кыргызской Республике**

I квартал

Квартальная публикация

**Кыргыз Республикасынын
Улуттук статистика комитети**

**Кыргыз Республикасындагы
баалар**

2015

I квартал

Кварталдык чыгарылыш

Бишкек 2015

Кыргыз Республикасындагы баалар

Редакциялык-басмалык кеңеш:

- Төрага - А. Осмоналиев
Мүчөлөр: - Д. Байжуманов
- Б. Касымбеков
- Л. Текеева
- Т. Токтобеков
- Ч. Турдубаева
- А. Оросбаев
- В. Бирюкова

Бул чыгарылышка байланыштуу маалыматтар үчүн төмөнкү дарекке кайрылыңыздар:

Бишкек ш., Фрунзе көч., 374,

телефон: 996 (312) 625825; факс: 996 (312) 660138; интернет: www.stat.kg

e-mail: nsc_mail@stat.kg.

Кыргыз Республикасынын Улуттук статистика комитети

Баалардын статистикасы бөлүмү

«***Кыргыз Республикасындагы баалар***» чыгарылышы 2014-2015-жылдардагы керектөө товарларынын, өндүрүүчүлөрдүн продукцияларынын бааларынын жана тарифтеринин деңгээли жана индекстери жөнүндө кварталдык маалыматтарды, ошондой эле кыскача методологиялык түшүндүрмөлөрдү камтыйт. Квартал сайын чыгарылат. Өндүрүүчүлөрдүн бааларынын индекси боюнча маалыматтар «Экономикалык ишмердиктин түрлөрү» мамлекеттик классификаторунун (ЭИМК, 3-версиясы) жаңы редакциясына ылайык берилди.

Тираж: 12 нуска

Жыйнак магниттик дискеталарда жана электрондук форматта бар.

Статистикалык маалыматтарды колдонуучуларга сатууга же кимдир бирөөгө Улутстаткомдун макулдугусуз берүүгө (Кыргыз Республикасынын “Мамлекеттик статистика жөнүндө” Мыйзамынын 17-беренеси) тыюу салынат. Кайра басып чыгаруу, которуу жана үзүндүлөрдү мисал келтирүүдө пайдалануучу булакты көрсөтүү менен колдонсо болот.

Шарттуу белгилер:

- кубулуш болгон эмес;
... маалымат жок;
0,0 көрсөткүчтүн мааниси өлчөөнүн бирдигинен аз.

Жыйынтыктын кошулган суммалардан бир аз айырмачылыктары алардын тегеректелиши менен түшүндүрүлөт.

Мазмуну

| | | |
|--|--|----------|
| Кириш сөз | | 5 |
| 2015-жылдын I кварталындагы Кыргыз Республикасындагы товарлардын жана тейлөөлөрдүн бааларынын өзгөрүшү тууралуу | | 6 |
| I. Керектөө рыногундагы баалардын деңгээли жана динамикасы | | |
| 1.1-таблица | Товарлардын жана тейлөөлөрдүн керектөө бааларынын индекстери | 12 |
| 1.2-таблица | Товарлардын жана тейлөөлөрдүн керектөө бааларынын индекстери 2010=100 | 14 |
| 1.3-таблица | Баткен облусу боюнча товарлардын жана тейлөөлөрдүн керектөө бааларынын индекстери | 16 |
| 1.4-таблица | Жалал-Абад облусу боюнча товарлардын жана тейлөөлөрдүн керектөө бааларынын индекстери | 18 |
| 1.5-таблица | Ысык-Көл облусу боюнча товарлардын жана тейлөөлөрдүн керектөө бааларынын индекстери | 20 |
| 1.6-таблица | Нарын облусу боюнча товарлардын жана тейлөөлөрдүн керектөө бааларынын индекстери | 22 |
| 1.7-таблица | Ош облусу боюнча (Ош ш. кошкондо) товарлардын жана тейлөөлөрдүн керектөө бааларынын индекстери | 24 |
| 1.8-таблица | Талас облусу боюнча товарлардын жана тейлөөлөрдүн керектөө бааларынын индекстери | 26 |
| 1.9-таблица | Чүй облусу боюнча товарлардын жана тейлөөлөрдүн керектөө бааларынын индекстери | 28 |
| 1.10-таблица | Бишкек шаары боюнча товарлардын жана тейлөөлөрдүн керектөө бааларынын индекстери | 30 |
| 1.11-таблица | Аймактар боюнча товарлардын жана тейлөөлөрдүн керектөө бааларынын индекси 2010=100 | 32 |
| 2.1-таблица | Кыргыз Республикасы боюнча азык-түлүк товарларынын айрым түрлөрүнүн орточо баалары | 33 |
| 2.2-таблица | Кыргыз Республикасы боюнча айрым азык-түлүктүк эмес товарлардын башка түрлөрүнүн орточо баалары | 34 |
| 2.3-таблица | Кыргыз Республикасы боюнча алкогольдук ичимдиктер жана тамекинин айрым түрлөрүнүн орточо баалары | 35 |
| 2.4-таблица | Кыргыз Республикасы боюнча тейлөөлөрдүн айрым түрлөрүнүн орточо тарифтери | 35 |
| II. Өнөр жайдын бааларынын динамикасы | | |
| 3.1-таблица | Өнөр жай продукциясын өндүрүүчүлөрдүн бааларынын индекстери | 36 |
| 3.2-таблица | Өнөр жай продукциясын өндүрүүчүлөрдүн бааларынын индекстери 2010=100 | 37 |
| 3.3-таблица | Аймактар боюнча өнөр жай продукциясын өндүрүүчүлөрдүн бааларынын индекси | 38 |
| 3.4-таблица | Аймактар боюнча өнөр жай продукциясын өндүрүүчүлөрдүн бааларынын индекси 2010=100 | 38 |

III. Айыл чарба бааларынын динамикасы

| | | |
|-------------|---|----|
| 4.1-таблица | Сатып өткөрүлгөн айыл чарба продукциясын өндүрүүчүлөрдүн бааларынын индекстери Мурунку жыл=100 | 39 |
|-------------|---|----|

IV. Жүк ташуу жана байланыш тейлөөлөрүнүн тарифтеринин динамикасы

| | | |
|-------------|---|----|
| 5.1-таблица | Транспорттун негизги түрлөрү менен жүк ташуу тарифтеринин индекстери | 40 |
| 5.2-таблица | Транспорттун негизги түрлөрү менен жүк ташуу тарифтеринин индекстери 2010=100 | 40 |
| 6.1-таблица | Ишканаларга, мекемелерге жана уюмдарга көрсөтүлгөн байланыш тейлөөлөрүнүн тарифтеринин индекстери | 41 |
| 6.2-таблица | Ишканаларга, мекемелерге жана уюмдарга көрсөтүлгөн байланыш тейлөөлөрүнүн тарифтеринин индекстери 2010=100 | 41 |

V. Эл аралык салыштыруулар

| | | |
|-------------|---|----|
| 7.1-таблица | 2015-ж. март айындагы КМШ өлкөлөрүндөгү айрым керектөө товарларынын орточо баалары улуттук валютада | 42 |
| 7.2-таблица | 2015-ж. март айындагы КМШ өлкөлөрүндөгү айрым керектөө товарларынын орточо баалары АКШ доллары менен | 43 |

| | |
|---|-----------|
| Кыскача методологиялык түшүндүрмөлөр | 44 |
|---|-----------|

Кириш сөз

«Кыргыз Республикасындагы 2015-жылдын I кварталындагы баалар» чыгарылышын керектөө рыногундагы товарлардын жана тейлөөлөрдүн баалары менен тарифтеринин деңгээли менен өзгөрүүсүн мүнөздөгөн негизги көрсөткүчтөрү, өнөр жай продукциясын өндүрүүчүлөрдүн жана сатып өткөрүлгөн айыл чарба продукциясынын бааларынын индекси, байланыш жана жүк ташуу тейлөөлөрүнүн тарифтеринин индекси жөнүндө маалыматтарды камтыйт. Бул маалыматтар жалпы республика боюнча келтирилгендей эле, бүт облустар жана Бишкек шаары боюнча дагы көрсөтүлгөн. Ошондой эле КМШ өлкөлөрүндөгү керектөө товарларынын негизги түрлөрүнө болгон орточо баалардын деңгээли жөнүндө маалыматтар чагылдырылды.

2015-жылдын I кварталындагы Кыргыз Республикасындагы товарлардын жана тейлөөлөрдүн бааларынын өзгөрүшү тууралуу

Ушул жылдын I кварталында керектөө бааларынын өсүшү 1,5 пайызды түздү, муну менен алардын мурунку жылга салыштырмалуу 1,5 пайызга максималдуу өсүшү ү.ж. январында катталды.

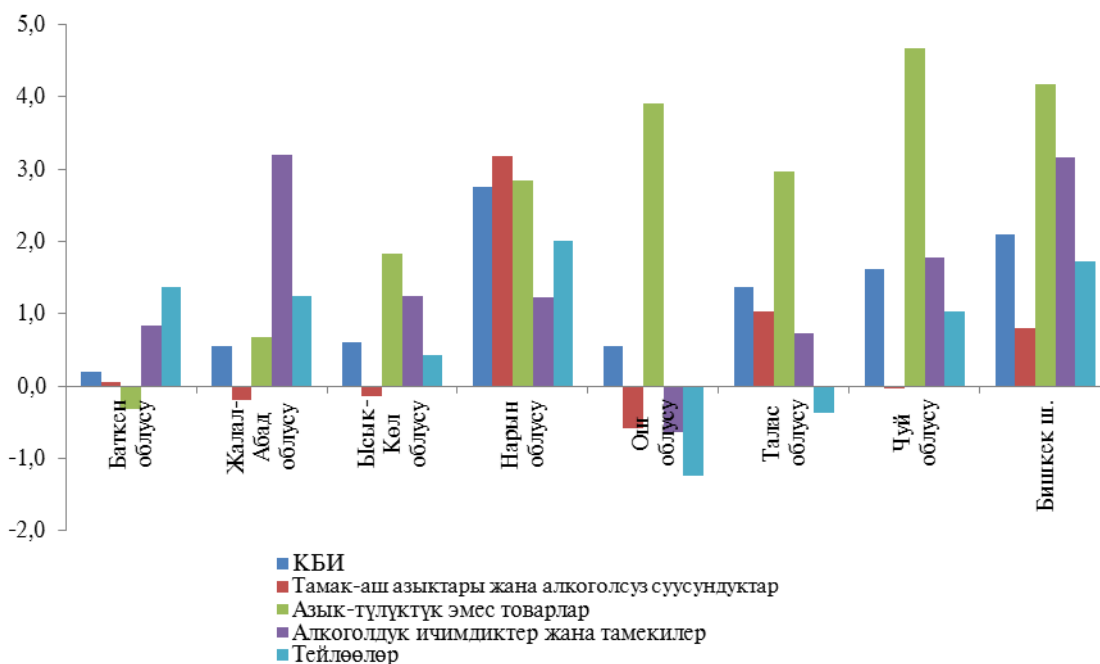
1-таблица: I кварталдагы керектөө бааларынын индекстери
(пайыз менен)

| | Март мурунку жылдын декабрына карата | | I кварталдагы орточо айлык өсүү (төмөндөө) темпи | |
|---|--|--------------|--|--------------|
| | 2014 | 2015 | 2014 | 2015 |
| Бардык товарлар жана тейлөөлөр | 103,4 | 101,5 | 101,1 | 100,5 |
| Товарлар | 103,8 | 101,6 | 101,2 | 100,5 |
| Тамак-аш азыктары жана алкогольсуз суусундуктар | 104,6 | 100,4 | 101,5 | 100,1 |
| Алкоголдук ичимдиктер жана тамекилер | 105,0 | 102,3 | 101,6 | 100,7 |
| Азык-түлүктүк эмес товарлар | 102,1 | 103,6 | 100,7 | 101,2 |
| Тейлөөлөр | 101,0 | 101,1 | 100,3 | 100,4 |

Үстүбүздөгү жылдын I кварталында керектөө бааларынын жана тарифтеринин жогорулашы республиканын бардык аймактарында байкалды. Башка облустарга салыштырмалуу алардын эң жогорку өсүшү Нарын облусунда (2,7 пайыз) катталды. Нарын облусунда ү.ж. башынан бери тамак-аш азыктарына жана алкогольсуз суусундуктарга (3,2 пайызга), азык-түлүктүк эмес товарларга (2,8 пайызга) жана тейлөөлөргө (2 пайызга) болгон баалар кыйла өлчөмдө жогорулады. Үстүбүздөгү жылдын I кварталында алкогольдук ичимдиктерге, тамекилерге болгон баалар Жалал-Абад облусунда жана Бишкек шаарында (3,2 пайызга) эң жогорку деңгээлде өстү.

1-график: 2015-жылдын I кварталындагы керектөө бааларынын аймактар боюнча өзгөрүшү

(пайыз менен; өсүүсү +, төмөндөшү -)



Ушул жылдын I кварталында тамак-аш азыктарына жана алкогольсуз суусундуктарга болгон баалар жалпысынан республика боюнча 0,4 пайызга (2014-ж. I кварталында алардын өсүүсү 4,6 пайызды түзгөн) өстү. Муну менен ү.ж. февраль-мартында аларга болгон баалардын төмөндөгөнү (ү.ж. мурунку айы менен салыштырмалуу 0,1 пайызга жана

0,3 пайызга) байкалды, бирок ү.ж. январында аларга болгон баалар 0,8 пайызга (мурунку айга салыштырмалуу) өстү.

Үстүбүздөгү жылдын январь-мартында гречиха акшагына - 6,5 пайызга, кумшекерге - 2,8 пайызга, сүт жана сүт азыктарына - 2,2 пайызга, тооктун жумурткасына - 1,8 пайызга, уйдун этине жана күнкарама майына - 1,2 пайызга, унга - 0,9 пайызга жана нанга - 0,6 пайызга баалардын төмөндөшү катталды. Муну менен январда куйма сүткө болгон баалар (1,6 пайызга) жогорулады, ал эми ү.ж. февралында жана мартында алар 0,9 жана 4 пайызга төмөндөдү, тиешелүүлүгүнө жараша кумшекерге болгон баалар туруктуу төмөндөп турду, январда мурунку айга салыштырмалуу алар 0,6 пайызга, ал эми мартта - 1,4 пайызга төмөндөдү.

Үстүбүздөгү жылдын башынан бери республика боюнча нан азыктарына жана акшакка болгон баалар төмөндөдү, муну менен бирге алардын эң көп төмөндөшү ү.ж. февралында мурунку айга салыштырмалуу 0,2 пайызга байкалды. Товарлардын бул тобуна болгон баалар негизинен ундун, нандын жана акшактын бааларынын төмөндөшүнүн эсебинен төмөндөдү. Жалпысынан ү.ж. I кварталында нан азыктарына жана акшакка болгон баалар бир аз (0,1 пайызга) төмөндөдү, 2014-ж. I кварталында алардын 2,8 пайызга өсүүсү байкалган.

Үстүбүздөгү жылдын башынан бери республика боюнча ундун баалары 0,9 пайызга төмөндөдү, муну менен төмөндөө Талас (2,9 пайызга жогорулады) жана Жалал-Абад облустарын (0,1 пайызга жогорулады) кошпогондо бардык облустарда белгиленди. Ундун баасынын эң көп төмөндөшү Баткен облусунда - 10,1 пайызга катталды. Ундун баасынын төмөндөшү нанга (2014-ж. декабрына салыштырмалуу 0,6 пайызга) болгон баанын төмөндөшү менен шартталды. Бирок нанга болгон баанын өсүшү Талас облусунда - 8,6 пайызга, Жалал-Абад облусунда - 1,2 пайызга жана Нарын облусунда - 0,3 пайызга белгиленди.

Үстүбүздөгү жылдын январь-мартында күрүчкө болгон баа олуттуу (2,6 пайызга) өстү. Күрүчкө болгон баанын эң жогорку өсүүсү Жалал-Абад облусунда - 6,1 пайызга, ошону менен бирге Ысык-Көл облусунда тескерисинче, төмөндөшү - 0,7 пайызга байкалды.

Үстүбүздөгү жылдын I кварталынын ичинде жаңы союлган эттин баасы январь айын кошпогондо төмөндөдү, мында баалар жалпысынан мурунку айга салыштырмалуу 0,6 пайызга жогорулаган. Ушул жылдын мартында жаңы союлган этке болгон баалар 2014-жылдын декабрына салыштырганда бир пайызга төмөндөдү. Үстүбүздөгү жылдын I кварталында колбаса жана консерваланган эт азыктарына болгон баалар 3,2 пайызга жогорулады, муну менен бирге ү.ж. январында 3,4 пайызга (мурунку айга салыштырганда) жогорулады, ал эми мартта аларга болгон баалардын 0,2 пайызга төмөндөшү байкалды.

Үстүбүздөгү жылдын I кварталында уй этине болгон баанын төмөндөшү Нарын (10,9 пайызга жогорулады) жана Чүй облустарын (0,2 пайызга жогорулады) кошпогондо бардык облустарда катталды. Кой этине болгон баалар жалпы республика боюнча бир аз (0,1 пайызга) төмөндөдү, муну менен бирге Нарын облусунда алар 8 пайызга жогорулады, ал эми Ош облусунда тескерисинче, 6 пайызга төмөндөдү. Үстүбүздөгү жылдын башынан бери тоок этине (0,7 пайызга) жана тооктун сан этине (1,9 пайызга) баалардын төмөндөгөнү белгиленди. Ошону менен бирге Нарын (10,4 пайызга), Ош (3,4 пайызга) жана Жалал-Абад (2,7 пайызга) облустарында тоок этинин баасынын жогорулаганы катталды. Тооктун сан этине болгон баалар ү.ж. январь-мартында Жалал-Абад (3,7 пайызга), Нарын (0,9 пайызга) жана Баткен (0,2 пайызга) облустарында жогорулады.

Үстүбүздөгү жылдын I кварталынын ичинде кумшекерге болгон баалар туруктуу төмөндөп турду. Быйылкы жылдын мартында кумшекердин баасынын эң көп төмөндөшү - 1,4 пайызга (мурунку айга салыштырмалуу) белгиленди. Жалпысынан ү.ж. I кварталында кумшекерге болгон баанын төмөндөшү республиканын дээрлик бардык аймактарында катталды. Үстүбүздөгү жылдын I кварталындагы башка облустарга салыштырмалуу кумшекердин максималдуу орточо баасы Ош облусунда бир килограммга 55,09 сом байкалды, муну менен бирге 2014-ж. тийиштүү мезгилинде аларга болгон баалар бир килограммга 55,33 сомду түздү.

Үстүбүздөгү жылдын башынан бери жаңы бышкан жемиштерге болгон баалар жалпы республика боюнча 5,2 пайызга жогорулады. Жаңы бышкан мөмө-жемиштер Баткен облусунда эң көп (төрттөн бирден көп) кымбаттады, ал эми Ысык-Көл облусунда аларга болгон баалар 2014-ж. декабрына салыштырмалуу 4,2 пайызга төмөндөдү. Муну менен бирге ү.ж. январь-мартында жаңы бышкан жашылчаларга болгон баалардын өсүүсү 10,4 пайызды (2014-ж. январь-мартында - 24,3 пайызды) түздү. Муну менен алардын максималдуу өсүүсү Баткен облусунда – 20,4 пайызга байкалды.

Быйылкы жылдын мартында 2014-ж. декабрына салыштырмалуу республика боюнча картошканын баасы жалпысынан 4 пайызга төмөндөгөнү катталды. Картошкага болгон баанын максималдуу төмөндөшү Жалал-Абад облусунда 15,2 пайызга белгиленди, ү.ж. I кварталында орточо эсеп менен бир килограммга 32,17 сомду түздү.

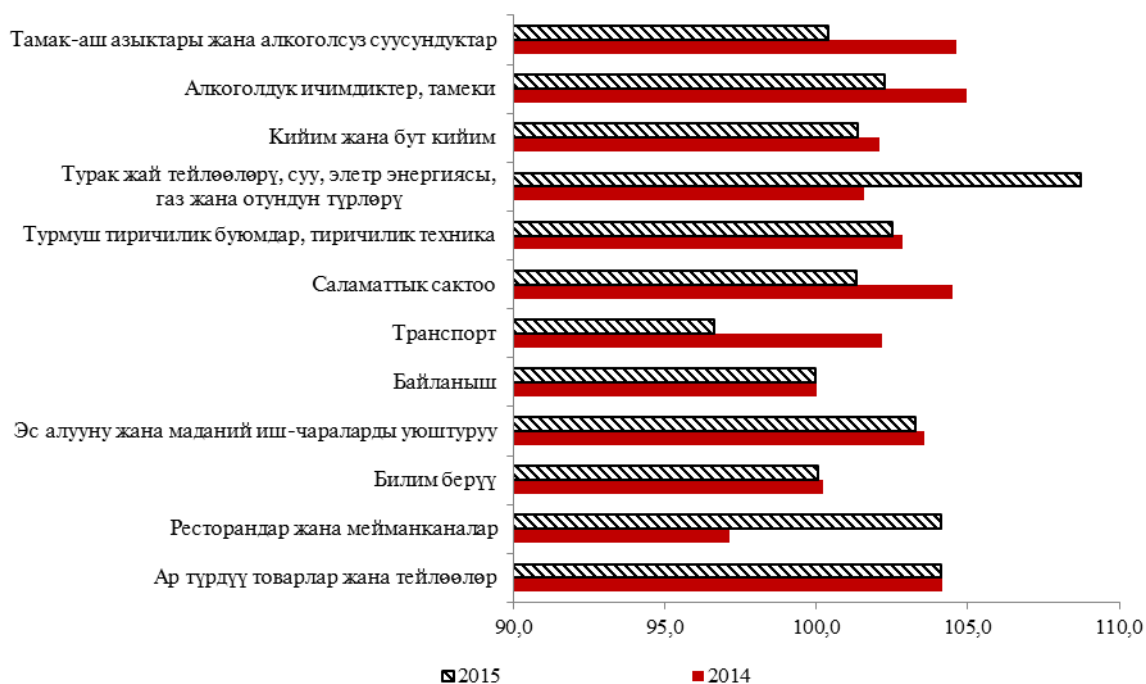
Алкоголдук ичимдиктерге жана тамекилерге болгон баалар ү.ж. башынан бери жалпысынан 2,3 пайызга өстү, муну менен ү.ж. февралында аларга болгон баалардын эң жогорку өсүүсү - 1,1 пайызга белгиленди (мурунку айга салыштырганда).

Үстүбүздөгү жылдын январь-мартында азык-түлүктүк эмес товарлардын баалары 3,6 пайызга (2014-ж. январь-мартында алардын өсүүсү 2,1 пайызды түздү) жогорулады. Муну менен бирге ү.ж. I кварталынын ичинде алар январь жана февраль айларында жогорулады, ал эми ү.ж. мартында алардын бааларынын мурунку айга салыштырмалуу 0,3 пайызга төмөндөшү байкалды.

Үстүбүздөгү жылдын I кварталында күйүүчү майдын баасынын 19,8 пайызга, көмүрдүн - 1,7 пайызга, гезиттер жана мезгилдүү басылмалардын - 0,9 пайызга төмөндөшү катталды.

Ушул жылдын башынан бери бензин жана дизель майына болгон баалардын олуттуу (тиешелүүлүгүнө жараша 20,5 пайызга жана 12,1 пайызга) төмөндөшү катталды. Дизель майынын баасынын төмөндөшү республиканын бардык региондорунда байкалды. Бирок ү.ж. мартында февралга салыштырганда ага болгон баалар 6 пайызга жогорулады, муну менен бирге алардын максималдуу өсүүсү Чүй облусунда жана Бишкек шаарында (6,9 пайызга) болду.

2-график: I кварталдагы товарлардын жана тейлөөлөрдүн керектөө бааларынын негизги топтор боюнча индекстери
(пайыз менен)



Үстүбүздөгү жылдын башынан бери тейлөөлөргө тарифтердин өсүшү жалпысынан 1,1 пайызды түздү. Тарифтердин ү.ж. башынан бери олуттуу жогорулашы темир жол жүргүнчү транспорту тейлөөсүндө (9 пайызга), мейманкана тейлөөсүндө (8,8 пайызга),

маданий иш-чараларды уюштуруу боюнча тейлөөлөрдө (8,1 пайызга), чачтарач тейлөөсүндө (7,1 пайызга), жеке транспорттук каражаттарды техникалык жактан тейлөөдө жана ондоого (6,5 пайызга) катталды.

Муну менен катар 2014-ж. декабрына салыштырмалуу аба жүргүнчү транспорту тейлөөлөрүнүн (20,9 пайызга), сырдоочу иштердин (4,6 пайызга), шаар аралык автобустун (4 пайызга), таксилердин (3,6 пайызга) жана эл аралык автобустун (2,2 пайызга) тарифтери төмөндөдү.

Үстүбүздөгү жылдын январь-мартында товарлардын жана тейлөөлөрдүн керектөө бааларынын эң кыйла жогору өсүшү КМШ өлкөлөрүнүн ичинен Россияда (7,4 пайыз) белгиленди.

2-таблица: КМШнын айрым өлкөлөрүндөгү керектөө бааларынын индекси
(пайыз менен)

| | Март февралга карата | | Март мурунку жылдын декабрына карата | | I кварталдагы орточо айлык өсүү (төмөндөө) темпи | |
|------------|-------------------------|-------|--|-------|--|-------|
| | 2014 | 2015 | 2014 | 2015 | 2014 | 2015 |
| Кыргызстан | 102,1 | 99,8 | 103,4 | 101,5 | 101,1 | 100,5 |
| Казакстан | 101,0 | 100,1 | 103,3 | 101,1 | 101,1 | 100,4 |
| Армения | 99,6 | 99,9 | 101,2 | 102,3 | 100,4 | 100,8 |
| Беларусь | 101,3 | 100,8 | 104,9 | 104,9 | 101,6 | 101,6 |
| Россия | 101,0 | 101,2 | 102,3 | 107,4 | 100,8 | 102,4 |

Үстүбүздөгү жылдын мартында тамак-аш азыктарынын алты негизги түрдөн турган (килограмм уй эти, чалган май, биринчи сорттогу буудай наны, картошка, литр сүт жана он жумуртка) азык-түлүктүн наркы Москва ш. 19,67 АКШ долларын, Астана ш. - 18,80, Бишкек ш. - 13,85 АКШ долларын түздү.

3-таблица: 2015-жылдын мартындагы КМШнын айрым өлкөлөрүнүн борборлорундагы негизги тамак-аш азыктарынын орточо баалары жана алардын өз ара катышы

| | Бишкек | Астана | Москва ² |
|---|--------|--------|---------------------|
| <i>АКШ доллары менен ¹, килограмм, литр үчүн</i> | | | |
| Уй эти | 5,69 | 6,87 | 6,10 |
| Кой эти | 5,24 | 7,69 | 7,28 |
| Чалган май | 4,99 | 8,59 | 9,87 |
| Пастеризацияланган накта сүт | 0,83 | 1,09 | 1,02 |
| Жумуртка, ондук | 1,17 | 1,18 | 1,27 |
| Биринчи сорттогу буудай уну | 0,55 | 0,76 | 0,72 |
| Биринчи сорттогу нан | 0,71 | 0,58 | 0,75 |
| Картошка | 0,46 | 0,49 | 0,66 |
| <i>Пайыз менен</i> | | | |
| Уй эти | 100 | 120,7 | 107,2 |
| Кой эти | 100 | 146,8 | 138,9 |
| Чалган май | 100 | 172,1 | 197,8 |
| Пастеризацияланган накта сүт | 100 | 131,3 | 122,9 |
| Жумуртка, ондук | 100 | 100,9 | 108,5 |
| Биринчи сорттогу буудай уну | 100 | 138,2 | 130,9 |
| Биринчи сорттогу нан | 100 | 81,7 | 105,6 |
| Картошка | 100 | 106,5 | 143,5 |

¹ Мамлекеттик Улуттук банктардын курсу боюнча.

² Буудай уну менен биринчи жана экинчи сорттогу буудай унунан нандын орточо баалары.

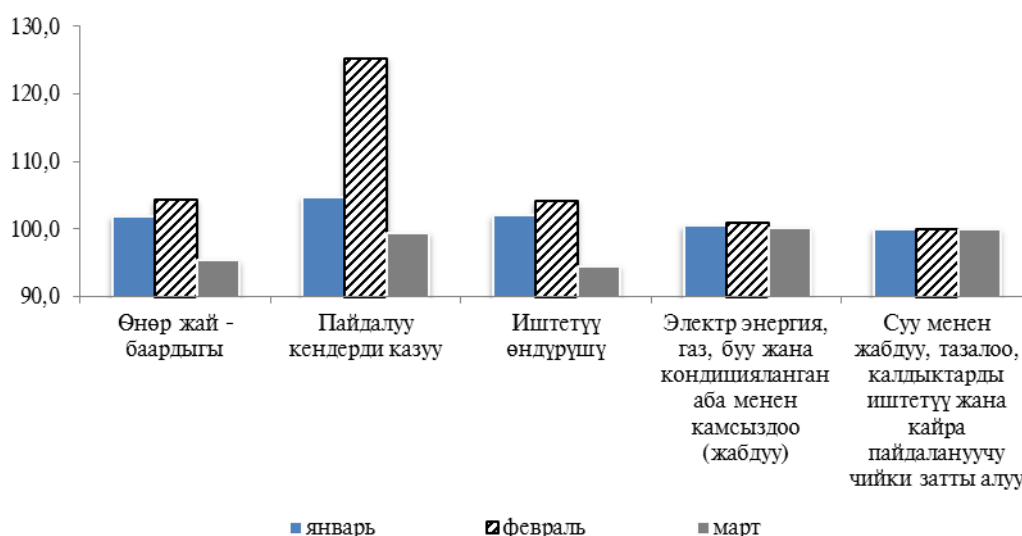
Өнөр жай товарларын жана тейлөөлөрүн өндүрүүчүлөрдүн баалары ү.ж. I кварталында жалпысынан 1,5 пайызга өстү. Муну менен өндүрүүчүлөрдүн бааларынын негизги өсүүсү ү.ж. февралында (4,3 пайызга) жана январында (1,9 пайызга) байкалды, ал эми мурунку айга салыштырмалуу март айында алардын 4,6 пайызга төмөндөшү байкалды. Ушул жылдын башынан бери өндүрүүчүлөрдүн бааларынын эң жогорку өсүүсү пайдалуу кендерди казуу ишканаларында (30,7 пайызга) катталды. Иштетүү өндүрүшүндөгү алардын

өсүүсү 0,6 пайызды, электр энергия, газ, буу жана кондицияланган аба менен камсыздоодо - 1,5 пайызды түздү.

Иштетүү өндүрүшүндө ү.ж. башынан бери машиналардан жана жабдуулардан башка негизги металлдарды жана даяр металл буюмдарын өндүрүү боюнча ишканалардагы өндүрүүчүлөрдүн баалары эң көп - 2,1 пайызга, резина жана пластмасса буюмдары - 9,0 пайызга өстү. Муну менен бирге ү.ж. мартында 2014-ж. декабрына салыштырмалуу кокс жана тазаланган мунайзат продуктуларын өндүрүү боюнча ишканаларындагы өндүрүүчүлөрдүн бааларынын - 13,4 пайызга, электр жабдууларынын - 2,3 пайызга, тамак-аш азыктары (суусундуктарды кошкондо) жана тамекинин - 0,6 пайызга төмөндөшү белгиленди.

3-график: 2015-жылдагы өнөр жай товарларын жана тейлөөлөрүн өндүрүүчүлөрдүн бааларынын индекстери

(мурунку айга карата пайыз менен)



Өндүрүүчүлөрдүн бааларынын ү.ж. январь-мартындагы өсүүсү газ өндүрүү, газ жабдуу системасы аркылуу газ түрүндөгү күйүүчү майды бөлүштүрүү (4,9 пайызга) жана буу жана кондицияланган аба менен камсыздоо (жабдуу) (5,4 пайызга) ишканаларында да катталды.

2014-жылдын I кварталында өнөр жай продукцияларын өндүрүүчүлөрдүн баалары 6,5 пайызга жогорулаганы байкалганын белгилей кетүү керек. Муну менен бирге өндүрүүчүлөрдүн бааларынын жогорулашы пайдалуу кендерди казууда 18,8 пайызга, иштетүү өндүрүшүндө - 6,9 пайызга жана электр энергия, газ, буу жана кондицияланган аба менен камсыздоодо (жабдуу) - 1,9 пайызга катталды. 2014-жылдын январынан мартына чейинки мезгилде өндүрүүчүлөрдүн бааларынын мурунку айга салыштырмалуу өсүүсү 2014-ж. февралында - 3,4 пайызга жана 2014-ж. мартында - 3,8 пайызга байкалды.

Үстүбүздөгү жылдын I кварталында ишканаларга, мекемелерге жана уюмдарга көрсөтүлгөн *байланыш тейлөөлөрүнүн* болгон тарифтер жалпысынан 1,9 пайызга өстү. Муну менен ү.ж. мартында почта байланыш тейлөөлөрүнүн тарифтери 2014-ж. декабрынын деңгээлинде сакталды, ал эми электр байланышы - 2,1 пайызга өстү. 2014-жылдын январь-мартында ишканаларга, мекемелерге жана уюмдарга көрсөтүлгөн байланыш тейлөөлөрүнүн болгон тарифтер жалпысынан 4,1 пайызга көтөрүлгөн, муну менен бирге учурдагы жылдай эле почта байланыш тейлөөлөрүнүн тарифтери мурунку жылдын декабрына салыштырганда аталышы жок бойдон калды, ал эми электр байланыш тейлөөлөрүнүн тарифтери 4,4 пайызга жогорулады.

Үстүбүздөгү жылдын I кварталында ишканаларга, мекемелерге жана уюмдарга көрсөтүлгөн *байланыш тейлөөлөрүнүн* болгон тарифтер жалпысынан 1,9 пайызга (2014-ж. I кварталында - 14,1 пайызга) өстү. Муну менен бирге темир жол (1,1 пайызга) жана аба (0,9 пайызга) транспорту тейлөөлөрүнүн тарифтеринин жогорулаганы байкалды, ал эми автомобиль жана суу транспортунун тейлөөлөрү мурунку жылдын деңгээлинде калды.

1-тиркеме: Таблицалар

1.1-таблица: Товарлардын жана тейлөөлөрдүн керектөө бааларынын индекстери
(пайыз менен)

| | 2014 ¹ | | 2014 ² | | | 2015 ² | | 2015 ³ | | |
|--|-------------------|--------------|-------------------|--------------|--------------|-------------------|--------------|-------------------|--------------|--|
| | дек. | I | II | III | IV | I | январь | февраль | март | |
| Бардык товарлар жана тейлөөлөр | 110,5 | 103,4 | 102,4 | 99,1 | 105,2 | 101,5 | 101,5 | 100,3 | 99,8 | |
| Тамак-аш азыктары жана алкогольсуз суусундуктар | 113,9 | 104,6 | 104,6 | 95,9 | 108,5 | 100,4 | 100,8 | 99,9 | 99,7 | |
| Нан азыктары жана акшак | 114,7 | 102,8 | 102,4 | 101,8 | 107,1 | 99,9 | 100,1 | 99,8 | 100,0 | |
| Эт | 111,0 | 101,9 | 103,0 | 102,4 | 103,3 | 99,3 | 100,8 | 99,7 | 98,8 | |
| Балык | 98,1 | 101,3 | 96,1 | 98,4 | 102,4 | 101,4 | 101,2 | 100,8 | 99,4 | |
| Сүт азыктары, сыр жана жумуртка | 111,4 | 99,7 | 97,1 | 105,1 | 109,5 | 98,1 | 101,1 | 99,2 | 97,9 | |
| Май жана тоң май | 100,2 | 98,4 | 98,0 | 100,3 | 103,5 | 99,9 | 100,7 | 100,1 | 99,1 | |
| Жашылча жана жемиштер | 125,1 | 114,5 | 120,9 | 72,1 | 125,4 | 104,8 | 102,8 | 100,7 | 101,1 | |
| Кант, джем, бал, шоколад жана конфеттер | 108,7 | 108,6 | 98,1 | 99,9 | 102,2 | 98,4 | 100,1 | 99,1 | 99,2 | |
| Башка бышырылган азыктар | 118,6 | 107,4 | 101,7 | 102,0 | 106,5 | 99,9 | 100,1 | 100,1 | 99,7 | |
| Алкоголсуз суусундуктар | 122,1 | 109,8 | 101,8 | 102,4 | 106,7 | 105,6 | 102,0 | 101,3 | 102,2 | |
| Алкоголдук ичимдиктер, тамеки | 112,3 | 105,0 | 101,0 | 103,0 | 102,8 | 102,3 | 100,6 | 101,1 | 100,5 | |
| Алкоголдук ичимдиктер | 109,9 | 105,3 | 99,9 | 102,8 | 101,6 | 101,9 | 100,7 | 100,7 | 100,5 | |
| Тамеки | 121,7 | 103,5 | 105,6 | 103,7 | 107,3 | 103,5 | 100,1 | 102,7 | 100,7 | |
| Кийим жана бут кийим | 107,0 | 102,1 | 99,2 | 101,7 | 103,9 | 101,4 | 100,6 | 100,4 | 100,3 | |
| Кийим | 108,2 | 102,4 | 99,5 | 101,6 | 104,5 | 101,5 | 100,7 | 100,5 | 100,3 | |
| Бут кийим, ондоону кошкондо | 104,0 | 101,2 | 98,5 | 101,8 | 102,5 | 101,1 | 100,4 | 100,3 | 100,4 | |
| Турак жай тейлөөлөрү, суу, электр энергия, газ жана отундун башка түрлөрү | 105,7 | 101,6 | 101,0 | 100,9 | 102,1 | 108,7 | 110,4 | 100,0 | 98,5 | |
| Турак жай үчүн ижара акысы | 112,1 | 100,2 | 100,0 | 111,8 | 100,0 | 100,0 | 100,0 | 100,0 | 100,0 | |
| Турак жайларды күнүмдүк күтүү жана ондоо үчүн материалдар | 107,4 | 99,2 | 108,5 | 97,1 | 102,7 | 100,8 | 99,7 | 101,4 | 99,7 | |
| Турак жайларды күнүмдүк күтүү жана ондоо үчүн тейлөөлөр | 110,5 | 103,1 | 101,8 | 103,4 | 101,9 | 98,7 | 99,7 | 98,1 | 101,0 | |
| Суу менен камсыз кылуу | 103,7 | 100,0 | 100,6 | 102,0 | 101,0 | 103,2 | 100,0 | 103,2 | 100,0 | |
| Электр энергия, газ жана отундун башка түрлөрү | 105,3 | 101,9 | 100,2 | 101,0 | 102,1 | 110,1 | 112,3 | 99,8 | 98,3 | |
| Турмуш-тиричилик буюмдар, тиричилик техника | 105,8 | 102,8 | 100,8 | 101,0 | 101,1 | 102,5 | 101,0 | 100,8 | 100,7 | |
| Эмерек жана пол каптагычтар | 106,6 | 102,1 | 101,6 | 101,3 | 101,4 | 101,6 | 100,2 | 101,0 | 100,4 | |
| Турмуш-тиричилик текстиль буюмдары | 103,2 | 102,5 | 99,6 | 99,8 | 101,2 | 102,2 | 100,7 | 100,5 | 101,0 | |
| Турмуш-тиричилик приборлор | 110,1 | 106,5 | 100,5 | 102,2 | 100,6 | 103,9 | 102,6 | 100,9 | 100,4 | |
| Айнек буюмдары, ашкана приборлору жана үйдүн ичиндеги нерселер | 110,2 | 106,3 | 100,8 | 101,8 | 101,0 | 105,2 | 103,0 | 101,0 | 101,1 | |

1.1-таблицанын уландысы

| | <u>2014¹</u> | <u>2014²</u> | | | | <u>2015²</u> | <u>2015³</u> | | |
|--|-------------------------|-------------------------|--------------|--------------|--------------|-------------------------|-------------------------|--------------|--------------|
| | дек. | I | II | III | IV | I | январь. | фев. | март |
| Майда аспаптар жана ар түрдүү жабдуулар | 108,6 | 103,6 | 100,6 | 100,8 | 103,4 | 104,6 | 100,3 | 102,8 | 101,4 |
| Кыска мөөнөттүк колдонуудагы турмуш-тиричилик товарлар | 100,3 | 98,7 | 101,2 | 99,7 | 100,6 | 101,1 | 100,1 | 100,4 | 100,5 |
| Саламаттыкты сактоо | 108,9 | 104,5 | 100,8 | 101,5 | 101,8 | 101,3 | 100,7 | 100,6 | 99,9 |
| Дары-дармектер, дарылоо жабдуулары | 103,1 | 101,3 | 101,2 | 99,3 | 101,3 | 102,6 | 101,0 | 101,7 | 99,8 |
| Амбулатордук тейлөөлөр | 112,5 | 106,5 | 100,5 | 102,8 | 102,2 | 100,4 | 100,5 | 99,8 | 100,0 |
| Транспорт | 110,9 | 102,2 | 101,4 | 104,6 | 102,4 | 96,6 | 98,2 | 99,8 | 98,6 |
| Автотранспортту сатып алуу | 108,7 | 105,5 | 98,0 | 100,8 | 104,4 | 104,7 | 100,2 | 103,2 | 101,3 |
| Жеке транспорттук каражаттарды пайдалануу | 120,0 | 101,3 | 103,7 | 112,7 | 101,2 | 85,7 | 93,1 | 93,6 | 98,3 |
| Транспорттук тейлөөлөр | 109,4 | 101,2 | 102,1 | 103,8 | 102,0 | 98,2 | 99,3 | 100,8 | 98,2 |
| Байланыш | 99,9 | 100,0 | 101,3 | 98,6 | 100,0 | 100,0 | 100,0 | 100,0 | 100,0 |
| Почта тейлөөлөрү | 100,0 | 100,0 | 100,0 | 100,0 | 100,0 | 100,0 | 100,0 | 100,0 | 100,0 |
| Телефон жана факс байланыштарынын тейлөөсү | 99,9 | 100,0 | 101,3 | 98,6 | 100,0 | 100,0 | 100,0 | 100,0 | 100,0 |
| Эс алууну жана маданий иш-чараларды уюштуруу | 111,2 | 103,6 | 100,5 | 102,7 | 103,9 | 103,3 | 101,1 | 101,5 | 100,7 |
| Аудиовизуалдык жабдуу жана фотоаппаратура | 108,8 | 101,7 | 101,2 | 101,6 | 104,0 | 103,9 | 100,9 | 103,3 | 99,7 |
| Эс алуу үчүн башка товарлар жана жабдуулар | 123,1 | 108,5 | 100,9 | 106,8 | 105,2 | 105,5 | 101,3 | 100,4 | 103,8 |
| Эс алуунун жана маданий иш-чараларды уюштуруу боюнча тейлөөлөр | 119,4 | 103,7 | 99,2 | 107,4 | 108,0 | 108,1 | 105,8 | 100,9 | 101,2 |
| Гезиттер, китептер жана кенсе товарлары | 106,3 | 103,3 | 100,2 | 100,7 | 102,0 | 100,4 | 99,8 | 100,4 | 100,2 |
| Билим берүү | 107,8 | 100,2 | 100,1 | 105,9 | 101,5 | 100,1 | 100,1 | 100,1 | 99,9 |
| Ресторандар жана мейманканалар | 98,9 | 97,1 | 99,9 | 99,9 | 102,0 | 104,1 | 100,4 | 103,0 | 100,8 |
| Коомдук тамактануу | 98,8 | 97,1 | 99,8 | 99,9 | 102,1 | 104,0 | 100,3 | 102,9 | 100,8 |
| Мейманкана тейлөөсү | 103,2 | 101,5 | 103,7 | 98,3 | 99,7 | 108,8 | 102,3 | 105,6 | 100,7 |
| Ар түрдүү товарлар жана тейлөөлөр | 107,4 | 104,1 | 101,4 | 100,8 | 100,9 | 104,1 | 100,3 | 102,2 | 101,5 |
| Жеке тейлөө | 107,6 | 104,5 | 101,3 | 100,8 | 100,8 | 104,3 | 100,3 | 102,4 | 101,5 |
| Жеке колдонулуучу башка буюмдар | 107,9 | 102,4 | 103,1 | 100,3 | 102,0 | 102,3 | 100,8 | 99,7 | 101,8 |
| Башка категорияларга киргизилбеген бөлөк тейлөөлөр | 99,9 | 98,2 | 100,1 | 99,8 | 101,8 | 101,7 | 100,0 | 101,7 | 100,0 |

¹ Мурунку жылдын декабрына карата.

² Мурунку кварталдын акыркы айына карата.

³ Мурунку айга карата.

1.2-таблица: Товарлардын жана тейлөөлөрдүн керектөө бааларынын индекстери
(2010=100)

| | 2014 | 2014 | | | | 2015 | | 2015 | | |
|--|--------------|--------------|--------------|--------------|--------------|--------------|--------------|--------------|--------------|--|
| | | I | II | III | IV | I | январь | февраль | март | |
| Бардык товарлар жана тейлөөлөр | 137,4 | 132,9 | 137,6 | 137,0 | 142,1 | 146,7 | 146,5 | 146,9 | 146,6 | |
| Тамак-аш азыктары жана алкогольсуз суусундуктар | 136,7 | 131,0 | 138,5 | 135,0 | 142,3 | 146,6 | 146,8 | 146,7 | 146,2 | |
| Нан азыктары жана акшак | 134,2 | 128,3 | 132,2 | 135,1 | 141,3 | 145,2 | 145,4 | 145,2 | 145,1 | |
| Эт | 161,0 | 154,6 | 159,1 | 162,2 | 168,0 | 169,8 | 170,8 | 170,2 | 168,3 | |
| Балык | 141,4 | 146,1 | 140,0 | 138,6 | 141,0 | 144,6 | 144,2 | 145,3 | 144,5 | |
| Сүт азыктары, сыр жана жумуртка | 142,3 | 140,9 | 138,0 | 140,3 | 150,2 | 156,3 | 158,2 | 156,9 | 153,6 | |
| Май жана тоң май | 122,3 | 123,3 | 121,4 | 120,7 | 123,6 | 126,0 | 126,2 | 126,4 | 125,3 | |
| Жашылча жана жемиштер | 137,8 | 127,1 | 156,1 | 125,5 | 142,4 | 152,4 | 151,1 | 152,2 | 153,9 | |
| Кант, джем, бал, шоколад жана конфеттер | 116,2 | 112,8 | 117,2 | 116,7 | 118,0 | 118,4 | 119,4 | 118,4 | 117,4 | |
| Башка бышырылган азыктар | 129,1 | 123,5 | 127,5 | 129,2 | 136,1 | 138,7 | 138,8 | 138,9 | 138,5 | |
| Алкоголсуз суусундуктар | 149,1 | 139,4 | 148,6 | 151,3 | 157,1 | 168,3 | 165,6 | 167,8 | 171,5 | |
| Алкоголдук ичимдиктер, тамеки | 148,2 | 141,2 | 146,6 | 151,4 | 153,7 | 158,4 | 156,9 | 158,7 | 159,5 | |
| Алкоголдук ичимдиктер | 143,0 | 136,9 | 141,7 | 145,9 | 147,4 | 150,4 | 149,5 | 150,5 | 151,2 | |
| Тамеки | 163,5 | 152,9 | 160,3 | 167,5 | 173,3 | 185,2 | 181,5 | 186,4 | 187,7 | |
| Кийим жана бут кийим | 164,7 | 162,4 | 162,8 | 164,4 | 169,2 | 173,3 | 172,6 | 173,3 | 173,9 | |
| Кийим | 167,4 | 164,5 | 165,1 | 167,3 | 172,5 | 177,4 | 176,7 | 177,5 | 178,0 | |
| Бут кийим, ондоону кошкондо | 157,7 | 156,6 | 156,5 | 156,9 | 160,6 | 163,0 | 162,5 | 163,0 | 163,6 | |
| Турак жай тейлөөлөрү, суу, электр энергия, газ жана отундун башка түрлөрү | 113,6 | 112,0 | 112,8 | 114,1 | 115,4 | 128,4 | 129,0 | 129,0 | 127,1 | |
| Турак жай үчүн ижара акысы | 121,9 | 115,0 | 115,2 | 128,8 | 128,8 | 128,8 | 128,8 | 128,8 | 128,8 | |
| Турак жайларды күнүмдүк күтүү жана ондоо үчүн материалдар | 143,2 | 137,6 | 143,4 | 145,8 | 145,8 | 149,6 | 148,3 | 150,4 | 150,0 | |
| Суу менен камсыз кылуу | 130,1 | 128,1 | 128,9 | 131,5 | 131,9 | 135,6 | 132,8 | 137,1 | 137,1 | |
| Электр энергия, газ жана отундун башка түрлөрү | 109,2 | 108,3 | 108,5 | 109,3 | 110,8 | 125,1 | 126,0 | 125,7 | 123,6 | |
| Турмуш-тиричилик буюмдар, тиричилик техника | 140,5 | 137,5 | 140,2 | 141,5 | 142,9 | 146,0 | 144,9 | 146,1 | 147,1 | |
| Эмерек жана пол каптагычтар | 138,7 | 135,1 | 138,2 | 139,9 | 141,8 | 143,9 | 142,8 | 144,2 | 144,8 | |
| Турмуш-тиричилик текстиль буюмдары | 151,9 | 150,9 | 151,8 | 152,1 | 152,8 | 155,4 | 154,4 | 155,1 | 156,7 | |
| Турмуш-тиричилик приборлор | 143,4 | 138,7 | 142,7 | 145,4 | 146,6 | 151,9 | 150,8 | 152,1 | 152,7 | |
| Айнек буюмдары, ашкана приборлору жана үйдүн ичиндеги нерселер | 155,0 | 149,3 | 154,7 | 157,2 | 159,0 | 166,3 | 164,6 | 166,3 | 168,1 | |

1.2-таблицанын уландысы

| | 2014 | 2014 | | | | 2015 | | | |
|--|--------------|--------------|--------------|--------------|--------------|--------------|--------------|--------------|--------------|
| | | I | II | III | IV | I | январь | февраль | март |
| Майда аспаптар жана ар түрдүү жабдуулар | 154,9 | 150,0 | 154,1 | 155,1 | 160,3 | 164,9 | 161,1 | 165,6 | 167,9 |
| Кыска мөөнөттүк колдонуудагы турмуш-тиричилик товарлар | 122,9 | 122,3 | 122,9 | 122,8 | 123,5 | 124,6 | 124,0 | 124,6 | 125,2 |
| Саламаттыкты сактоо | 149,7 | 145,0 | 148,8 | 151,2 | 153,7 | 155,8 | 155,2 | 156,2 | 156,1 |
| Дары-дармектер, дарылоо жабдуулары | 128,1 | 126,8 | 127,8 | 127,5 | 130,3 | 131,8 | 130,4 | 132,7 | 132,4 |
| Амбулатордук тейлөөлөр | 166,4 | 159,1 | 165,0 | 169,6 | 171,9 | 174,2 | 174,4 | 174,1 | 174,1 |
| Транспорт | 128,9 | 122,7 | 126,6 | 130,3 | 136,1 | 132,7 | 133,5 | 133,2 | 131,4 |
| Автотранспортту сатып алуу | 107,5 | 104,9 | 107,9 | 106,4 | 110,9 | 115,2 | 112,4 | 115,9 | 117,4 |
| Жеке транспорттук каражаттарды пайдалануу | 126,8 | 114,2 | 120,7 | 131,5 | 141,0 | 121,9 | 128,0 | 119,8 | 117,8 |
| Транспорттук тейлөөлөр | 138,4 | 132,5 | 136,0 | 139,9 | 145,1 | 144,1 | 144,3 | 145,4 | 142,7 |
| Байланыш | 104,5 | 104,2 | 104,6 | 105,0 | 104,1 | 104,1 | 104,1 | 104,1 | 104,1 |
| Почта тейлөөлөрү | 124,0 | 124,0 | 124,0 | 124,0 | 124,0 | 124,0 | 124,0 | 124,0 | 124,0 |
| Телефон жана факс байланыштарынын тейлөөсү | 104,3 | 104,0 | 104,5 | 104,9 | 103,9 | 103,9 | 103,9 | 103,9 | 103,9 |
| Эс алууну жана маданий иш-чараларды уюштуруу | 147,5 | 143,0 | 145,7 | 148,3 | 153,1 | 159,1 | 157,2 | 159,5 | 160,6 |
| Аудиовизуалдык жабдуу жана фотоаппаратура | 133,3 | 130,4 | 131,6 | 134,1 | 137,2 | 144,1 | 141,1 | 145,8 | 145,3 |
| Эс алуу үчүн башка товарлар жана жабдуулар | 153,6 | 143,1 | 150,3 | 157,7 | 163,5 | 173,3 | 170,6 | 171,4 | 177,9 |
| Эс алуунун жана маданий иш-чараларды уюштуруу боюнча тейлөөлөр | 176,2 | 168,4 | 170,6 | 172,2 | 193,6 | 208,6 | 206,5 | 208,4 | 210,9 |
| Гезиттер, китептер жана кенсе товарлары | 151,7 | 148,8 | 151,5 | 152,6 | 154,1 | 155,7 | 155,2 | 155,8 | 156,1 |
| Билим берүү | 142,7 | 139,2 | 139,5 | 142,4 | 149,6 | 150,1 | 150,1 | 150,2 | 150,1 |
| Ресторандар жана мейманканалар | 147,1 | 150,0 | 146,7 | 144,3 | 147,4 | 152,8 | 149,4 | 153,9 | 155,1 |
| Коомдук тамактануу | 147,3 | 150,5 | 147,0 | 144,2 | 147,6 | 152,9 | 149,7 | 154,0 | 155,2 |
| Мейманкана тейлөөсү | 141,4 | 136,3 | 139,5 | 149,7 | 140,3 | 149,1 | 143,4 | 151,4 | 152,5 |
| Ар түрдүү товарлар жана тейлөөлөр | 136,0 | 132,0 | 136,4 | 136,8 | 138,8 | 142,1 | 139,3 | 142,5 | 144,6 |
| Жеке тейлөө | 138,2 | 134,0 | 138,7 | 139,0 | 141,0 | 144,5 | 141,4 | 144,9 | 147,1 |
| Жеке колдонулуучу башка буюмдар | 136,1 | 131,5 | 135,7 | 137,6 | 139,4 | 142,1 | 141,5 | 141,1 | 143,6 |
| Башка категорияларга киргизилбеген бөлөк тейлөөлөр | 90,5 | 91,0 | 90,0 | 89,9 | 91,1 | 92,5 | 91,5 | 93,0 | 93,0 |

1.3-таблица: Баткен облусу боюнча товарлардын жана тейлөөлөрдүн керектөө бааларынын индекстери
(пайыз менен)

| | 2014 ¹ | | 2014 ² | | | 2015 ² | | 2015 ³ | | |
|--|-------------------|--------------|-------------------|--------------|--------------|-------------------|--------------|-------------------|--------------|--|
| | дек. | I | II | III | IV | I | январь | февраль | март | |
| Бардык товарлар жана тейлөөлөр | 112,1 | 103,9 | 103,5 | 97,9 | 106,5 | 100,2 | 101,2 | 100,1 | 98,9 | |
| Тамак-аш азыктары жана алкогольсуз суусундуктар | 113,8 | 106,0 | 104,4 | 93,0 | 110,6 | 100,0 | 100,7 | 100,3 | 99,0 | |
| Нан азыктары жана акшак | 120,3 | 104,4 | 98,7 | 104,2 | 112,0 | 94,3 | 96,3 | 99,0 | 98,9 | |
| Эт | 114,6 | 106,9 | 102,2 | 99,5 | 105,4 | 100,1 | 100,6 | 99,8 | 99,8 | |
| Балык | 101,8 | 100,7 | 101,1 | 98,3 | 101,7 | 101,5 | 101,7 | 99,8 | 100,0 | |
| Сүт азыктары, сыр жана жумуртка | 103,2 | 95,8 | 102,3 | 101,3 | 103,9 | 104,2 | 108,4 | 99,7 | 96,5 | |
| Май жана тоң май | 99,1 | 100,3 | 97,5 | 100,1 | 101,3 | 100,8 | 99,3 | 101,6 | 99,9 | |
| Жашылча жана жемиштер | 112,2 | 115,8 | 124,8 | 61,2 | 126,9 | 116,7 | 114,3 | 103,8 | 98,3 | |
| Кант, джем, бал, шоколад жана конфеттер | 106,6 | 104,2 | 98,7 | 99,8 | 103,9 | 95,2 | 96,0 | 100,0 | 99,2 | |
| Башка бышырылган азыктар | 96,5 | 101,1 | 102,5 | 92,2 | 100,9 | 99,9 | 99,7 | 100,0 | 100,3 | |
| Алкоголсуз суусундуктар | 131,3 | 111,1 | 101,5 | 104,5 | 111,4 | 101,3 | 101,1 | 100,0 | 100,2 | |
| Алкоголдук ичимдиктер, тамеки | 110,7 | 100,6 | 100,5 | 103,3 | 106,0 | 100,8 | 100,1 | 100,6 | 100,2 | |
| Алкоголдук ичимдиктер | 108,5 | 99,9 | 100,7 | 101,7 | 106,1 | 100,8 | 100,1 | 100,5 | 100,2 | |
| Тамеки | 119,1 | 103,0 | 100,0 | 109,2 | 105,8 | 101,0 | 100,0 | 101,0 | 100,0 | |
| Кийим жана бут кийим | 113,0 | 106,1 | 99,3 | 102,1 | 105,1 | 100,9 | 101,3 | 99,8 | 99,9 | |
| Кийим | 111,7 | 106,4 | 98,9 | 101,9 | 104,3 | 101,2 | 101,4 | 99,9 | 99,9 | |
| Бут кийим, ондоону кошкондо | 116,5 | 105,4 | 100,4 | 102,8 | 107,2 | 100,3 | 100,9 | 99,6 | 99,8 | |
| Турак жай тейлөөлөрү, суу, электр энергия, газ жана отундун башка түрлөрү | 110,6 | 92,4 | 119,3 | 105,2 | 95,3 | 97,5 | 106,0 | 99,0 | 92,9 | |
| Турак жай үчүн ижара акысы | 100,0 | 100,0 | 100,0 | 100,0 | 100,0 | 100,0 | 100,0 | 100,0 | 100,0 | |
| Турак жайларды күнүмдүк күтүү жана ондоо үчүн материалдар | 110,5 | 100,8 | 124,7 | 88,5 | 99,3 | 98,0 | 100,1 | 99,8 | 98,1 | |
| Турак жайларды күнүмдүк күтүү жана ондоо үчүн тейлөөлөр | 100,4 | 100,0 | 97,6 | 98,7 | 104,2 | 89,9 | 89,9 | 100,0 | 100,0 | |
| Суу менен камсыз кылуу | 117,6 | 100,0 | 117,6 | 100,0 | 100,0 | 100,0 | 100,0 | 100,0 | 100,0 | |
| Электр энергия, газ жана отундун башка түрлөрү | 111,1 | 90,1 | 121,0 | 108,5 | 93,9 | 97,5 | 107,3 | 98,9 | 91,9 | |
| Турмуш-тиричилик буюмдар, тиричилик техника | 105,6 | 102,9 | 100,1 | 101,8 | 100,8 | 101,8 | 100,3 | 101,1 | 100,4 | |
| Эмерек жана пол каптагычтар | 107,1 | 102,1 | 100,7 | 103,2 | 101,0 | 101,2 | 100,1 | 100,2 | 100,9 | |
| Турмуш-тиричилик текстиль буюмдары | 108,7 | 104,3 | 99,2 | 103,1 | 102,0 | 102,4 | 101,4 | 100,8 | 100,2 | |
| Турмуш-тиричилик приборлор | 99,4 | 100,7 | 99,2 | 99,5 | 100,0 | 99,9 | 100,0 | 99,9 | 100,0 | |
| Айнек буюмдары, ашкана приборлору жана үйдүн ичиндеги нерселер | 121,7 | 111,9 | 99,3 | 108,0 | 101,4 | 105,0 | 100,6 | 103,1 | 101,3 | |

1.3-таблицанын уландысы

| | 2014 ¹ | | 2014 ² | | | 2015 ² | | 2015 ³ | | |
|--|-------------------|--------------|-------------------|--------------|--------------|-------------------|--------------|-------------------|--------------|--|
| | дек. | I | II | III | IV | I | январь | февраль | март | |
| Майда аспаптар жана ар түрдүү жабдуулар | 101,2 | 103,0 | 100,0 | 100,0 | 98,3 | 98,5 | 100,0 | 100,0 | 98,5 | |
| Кыска мөөнөттүк колдонуудагы турмуш-тиричилик товарлар | 95,4 | 97,9 | 101,3 | 96,0 | 100,1 | 101,7 | 99,9 | 101,8 | 100,0 | |
| Саламаттыкты сактоо | 100,1 | 95,8 | 99,3 | 104,1 | 101,1 | 100,0 | 100,0 | 100,1 | 99,9 | |
| Дары-дармектер, дарылоо жабдуулары | 100,2 | 91,1 | 98,5 | 109,2 | 102,3 | 99,9 | 100,1 | 100,2 | 99,7 | |
| Амбулатордук тейлөөлөр | 100,0 | 100,0 | 100,0 | 100,0 | 100,0 | 100,0 | 100,0 | 100,0 | 100,0 | |
| Транспорт | 117,4 | 102,0 | 102,6 | 104,9 | 106,9 | 100,8 | 101,2 | 99,6 | 100,1 | |
| Автотранспортту сатып алуу | 105,5 | 111,1 | 92,3 | 101,7 | 101,1 | 102,5 | 100,0 | 100,2 | 102,2 | |
| Жеке транспорттук каражаттарды пайдалануу | 107,7 | 98,1 | 100,1 | 109,7 | 100,0 | 87,6 | 95,0 | 93,6 | 98,5 | |
| Транспорттук тейлөөлөр | 124,2 | 99,7 | 107,4 | 104,8 | 110,6 | 103,7 | 102,8 | 100,8 | 100,1 | |
| Байланыш | 101,9 | 100,0 | 101,9 | 100,0 | 100,0 | 100,0 | 100,0 | 100,0 | 100,0 | |
| Почта тейлөөлөрү | 100,0 | 100,0 | 100,0 | 100,0 | 100,0 | 100,0 | 100,0 | 100,0 | 100,0 | |
| Телефон жана факс байланыштарынын тейлөөсү | 101,9 | 100,0 | 101,9 | 100,0 | 100,0 | 100,0 | 100,0 | 100,0 | 100,0 | |
| Эс алууну жана маданий иш-чараларды уюштуруу | 102,1 | 102,3 | 99,9 | 99,9 | 100,0 | 100,6 | 100,2 | 100,7 | 99,7 | |
| Аудиовизуалдык жабдуу жана фотоаппаратура | 100,3 | 102,2 | 98,9 | 99,7 | 99,4 | 101,9 | 100,3 | 101,6 | 100,0 | |
| Эс алуу үчүн башка товарлар жана жабдуулар | 107,1 | 105,2 | 99,8 | 101,1 | 101,0 | 101,9 | 100,4 | 101,2 | 100,4 | |
| Эс алуунун жана маданий иш-чараларды уюштуруу боюнча тейлөөлөр | 100,0 | 100,0 | 100,0 | 100,0 | 100,0 | 96,4 | 100,0 | 100,0 | 96,4 | |
| Гезиттер, китептер жана кенсе товарлары | 101,8 | 101,6 | 100,7 | 99,4 | 100,1 | 100,0 | 100,0 | 100,0 | 100,0 | |
| Билим берүү | 100,0 | 100,0 | 100,0 | 100,0 | 100,0 | 100,0 | 100,0 | 100,0 | 100,0 | |
| Ресторандар жана мейманканалар | 110,4 | 116,4 | 98,4 | 93,1 | 103,4 | 102,5 | 100,0 | 100,0 | 102,5 | |
| Коомдук тамактануу | 110,5 | 116,7 | 98,4 | 93,0 | 103,5 | 102,5 | 100,0 | 100,0 | 102,5 | |
| Мейманкана тейлөөсү | 100,0 | 100,0 | 100,0 | 100,0 | 100,0 | 100,0 | 100,0 | 100,0 | 100,0 | |
| Ар түрдүү товарлар жана тейлөөлөр | 113,2 | 103,2 | 100,1 | 103,5 | 105,9 | 102,1 | 101,0 | 100,8 | 100,2 | |
| Жеке тейлөө | 114,6 | 103,3 | 100,2 | 104,0 | 106,5 | 102,1 | 101,1 | 100,9 | 100,1 | |
| Жеке колдонулуучу башка буюмдар | 101,8 | 103,9 | 99,1 | 98,9 | 100,0 | 102,5 | 100,0 | 100,9 | 101,6 | |
| Башка категорияларга киргизилбеген бөлөк тейлөөлөр | 100,0 | 100,0 | 100,0 | 100,0 | 100,0 | 100,0 | 100,0 | 100,0 | 100,0 | |

¹ Мурунку жылдын декабрына карата.

² Мурунку кварталдын акыркы айына карата.

³ Мурунку айга карата.

1.4-таблица: Жалал-Абад облусу боюнча товарлардын жана тейлөөлөрдүн керектөө бааларынын индекстери

(пайыз менен)

| | 2014 ¹ | | 2014 ² | | | 2015 ² | | 2015 ³ | | |
|--|-------------------|--------------|-------------------|--------------|--------------|-------------------|--------------|-------------------|--------------|--|
| | дек. | I | II | III | IV | I | январь | февраль | март | |
| Бардык товарлар жана тейлөөлөр | 113,3 | 106,4 | 103,7 | 99,0 | 103,7 | 100,5 | 100,9 | 100,1 | 99,5 | |
| Тамак-аш азыктары жана алкогольсуз суусундуктар | 118,3 | 106,7 | 108,1 | 96,4 | 106,4 | 99,8 | 101,1 | 100,1 | 98,6 | |
| Нан азыктары жана акшак | 115,9 | 105,9 | 105,5 | 101,2 | 102,5 | 101,4 | 101,7 | 100,6 | 99,1 | |
| Эт | 114,1 | 101,3 | 104,9 | 103,7 | 103,6 | 96,2 | 100,2 | 99,6 | 96,3 | |
| Балык | 103,8 | 99,4 | 90,3 | 102,9 | 112,4 | 108,3 | 106,0 | 101,7 | 100,4 | |
| Сүт азыктары, сыр жана жумуртка | 114,0 | 97,2 | 99,4 | 109,2 | 108,0 | 94,3 | 102,7 | 98,5 | 93,3 | |
| Май жана тоң май | 103,7 | 101,1 | 100,6 | 101,7 | 100,2 | 100,3 | 101,0 | 99,4 | 99,9 | |
| Жашылча жана жемиштер | 142,8 | 117,8 | 128,7 | 76,8 | 122,5 | 103,4 | 101,4 | 100,4 | 101,6 | |
| Кант, джем, бал, шоколад жана конфеттер | 105,2 | 107,9 | 97,7 | 98,8 | 101,0 | 96,5 | 100,0 | 99,0 | 97,5 | |
| Башка бышырылган азыктар | 112,1 | 109,5 | 102,8 | 100,5 | 99,1 | 102,0 | 100,3 | 101,6 | 100,1 | |
| Алкоголсуз суусундуктар | 124,3 | 118,9 | 98,4 | 100,3 | 105,8 | 104,1 | 99,8 | 101,8 | 102,4 | |
| Алкоголдук ичимдиктер, тамеки | 111,5 | 109,7 | 99,9 | 101,5 | 100,3 | 103,2 | 100,0 | 100,1 | 103,1 | |
| Алкоголдук ичимдиктер | 108,7 | 110,9 | 97,5 | 100,1 | 100,4 | 102,7 | 100,0 | 100,0 | 102,7 | |
| Тамеки | 121,7 | 105,3 | 108,6 | 106,4 | 100,0 | 105,0 | 100,0 | 100,6 | 104,4 | |
| Кийим жана бут кийим | 106,7 | 105,8 | 101,4 | 101,0 | 98,4 | 100,5 | 100,0 | 99,6 | 100,9 | |
| Кийим | 107,2 | 104,6 | 102,0 | 100,9 | 99,6 | 99,8 | 100,0 | 99,7 | 100,0 | |
| Бут кийим, оңдоону кошкондо | 105,6 | 108,4 | 100,1 | 101,3 | 96,1 | 102,2 | 100,0 | 99,3 | 102,9 | |
| Турак жай тейлөөлөрү, суу, электр энергия, газ жана отундун башка түрлөрү | 110,7 | 106,9 | 94,9 | 100,0 | 109,1 | 102,2 | 102,5 | 101,6 | 98,1 | |
| Турак жай үчүн ижара акысы | 100,0 | 100,0 | 100,0 | 100,0 | 100,0 | 100,0 | 100,0 | 100,0 | 100,0 | |
| Турак жайларды күнүмдүк күтүү жана оңдоо үчүн материалдар | 103,6 | 99,5 | 119,7 | 88,8 | 98,0 | 99,7 | 100,0 | 100,0 | 99,7 | |
| Турак жайларды күнүмдүк күтүү жана оңдоо үчүн тейлөөлөр | 100,0 | 100,0 | 100,0 | 100,0 | 100,0 | 100,0 | 100,0 | 100,0 | 100,0 | |
| Суу менен камсыз кылуу | 100,0 | 100,0 | 100,0 | 100,0 | 100,0 | 140,2 | 100,0 | 140,2 | 100,0 | |
| Электр энергия, газ жана отундун башка түрлөрү | 113,4 | 109,1 | 91,0 | 101,9 | 112,2 | 100,6 | 102,9 | 100,0 | 97,8 | |
| Турмуш-тиричилик буюмдар, тиричилик техника | 102,8 | 101,7 | 100,4 | 99,6 | 101,1 | 102,7 | 100,0 | 100,2 | 102,5 | |
| Эмерек жана пол каптагычтар | 102,8 | 102,1 | 100,3 | 100,0 | 100,5 | 99,7 | 100,0 | 100,0 | 99,7 | |
| Турмуш-тиричилик текстиль буюмдары | 106,1 | 103,6 | 100,0 | 102,4 | 100,0 | 108,4 | 100,0 | 100,0 | 108,4 | |
| Турмуш-тиричилик приборлор | 109,3 | 104,1 | 102,0 | 102,6 | 100,4 | 100,4 | 100,0 | 100,0 | 100,4 | |
| Айнек буюмдары, ашкана приборлору жана үйдүн ичиндеги нерселер | 104,4 | 99,8 | 100,0 | 100,0 | 104,6 | 106,1 | 100,0 | 100,0 | 106,1 | |

1.4-таблицанын уландысы

| | 2014 ¹ | | 2014 ² | | | 2015 ² | | 2015 ³ | | |
|--|-------------------|--------------|-------------------|--------------|--------------|-------------------|--------------|-------------------|--------------|--|
| | дек. | I | II | III | IV | I | январь | февраль | март | |
| Майда аспаптар жана ар түрдүү жабдуулар | 104,2 | 101,6 | 100,0 | 100,3 | 102,3 | 94,4 | 100,0 | 100,0 | 94,4 | |
| Кыска мөөнөттүк колдонуудагы турмуш-тиричилик товарлар | 95,5 | 100,0 | 100,0 | 95,1 | 100,5 | 103,2 | 100,0 | 100,7 | 102,5 | |
| Саламаттыкты сактоо | 100,6 | 100,0 | 100,0 | 100,0 | 100,6 | 99,4 | 100,0 | 100,0 | 99,4 | |
| Дары-дармектер, дарылоо жабдуулары | 101,7 | 100,0 | 100,0 | 99,9 | 101,9 | 98,2 | 100,0 | 100,0 | 98,2 | |
| Амбулатордук тейлөөлөр | 100,0 | 100,0 | 100,0 | 100,0 | 100,0 | 100,4 | 100,0 | 100,0 | 100,4 | |
| Транспорт | 114,8 | 111,7 | 100,4 | 102,3 | 100,1 | 100,1 | 101,7 | 98,7 | 99,7 | |
| Автотранспортту сатып алуу | 108,1 | 108,1 | 100,0 | 100,0 | 100,0 | 100,0 | 100,0 | 100,0 | 100,0 | |
| Жеке транспорттук каражаттарды пайдалануу | 114,5 | 98,8 | 101,5 | 113,4 | 100,7 | 82,4 | 92,7 | 91,3 | 97,3 | |
| Транспорттук тейлөөлөр | 117,4 | 116,6 | 100,2 | 100,5 | 99,9 | 104,3 | 104,1 | 100,1 | 100,1 | |
| Байланыш | 99,8 | 100,0 | 101,2 | 98,6 | 100,0 | 100,0 | 100,0 | 100,0 | 100,0 | |
| Почта тейлөөлөрү | 100,0 | 100,0 | 100,0 | 100,0 | 100,0 | 100,0 | 100,0 | 100,0 | 100,0 | |
| Телефон жана факс байланыштарынын тейлөөсү | 99,8 | 100,0 | 101,3 | 98,6 | 100,0 | 100,0 | 100,0 | 100,0 | 100,0 | |
| Эс алууну жана маданий иш-чараларды уюштуруу | 113,8 | 107,9 | 100,1 | 105,3 | 100,0 | 99,5 | 100,0 | 101,0 | 98,5 | |
| Аудиовизуалдык жабдуу жана фотоаппаратура | 113,5 | 100,0 | 100,3 | 113,2 | 100,0 | 93,7 | 100,0 | 100,0 | 93,7 | |
| Эс алуу үчүн башка товарлар жана жабдуулар | 114,5 | 119,8 | 100,0 | 95,6 | 100,0 | 107,8 | 100,0 | 100,0 | 107,8 | |
| Эс алуунун жана маданий иш-чараларды уюштуруу боюнча тейлөөлөр | 100,0 | 100,0 | 100,0 | 100,0 | 100,0 | 100,0 | 100,0 | 100,0 | 100,0 | |
| Гезиттер, китептер жана кеңсе товарлары | 116,5 | 111,5 | 100,0 | 104,5 | 100,0 | 101,3 | 100,0 | 102,4 | 98,9 | |
| Билим берүү | 107,1 | 102,8 | 100,0 | 104,1 | 100,0 | 100,0 | 100,0 | 100,0 | 100,0 | |
| Ресторандар жана мейманканалар | 114,9 | 100,0 | 102,9 | 111,6 | 100,1 | 100,0 | 100,0 | 100,0 | 100,0 | |
| Коомдук тамактануу | 115,1 | 100,0 | 102,9 | 111,8 | 100,0 | 100,0 | 100,0 | 100,0 | 100,0 | |
| Мейманкана тейлөөсү | 106,4 | 100,0 | 100,0 | 100,0 | 106,4 | 100,0 | 100,0 | 100,0 | 100,0 | |
| Ар түрдүү товарлар жана тейлөөлөр | 108,1 | 103,9 | 100,0 | 100,0 | 104,1 | 100,2 | 100,0 | 100,5 | 99,6 | |
| Жеке тейлөө | 108,0 | 104,1 | 100,0 | 100,2 | 103,6 | 99,7 | 100,0 | 100,4 | 99,4 | |
| Жеке колдонулуучу башка буюмдар | 105,7 | 103,2 | 100,0 | 98,0 | 104,6 | 106,2 | 100,0 | 103,2 | 102,9 | |
| Башка категорияларга киргизилбеген бөлөк тейлөөлөр | 122,3 | 100,0 | 100,0 | 100,0 | 122,3 | 100,0 | 100,0 | 100,0 | 100,0 | |

¹ Мурунку жылдын декабрына карата.

² Мурунку кварталдын акыркы айына карата.

³ Мурунку айга карата.

1.5-таблица: Ысык-Көл облусу боюнча товарлардын жана тейлөөлөрдүн керектөө бааларынын индекстери
(пайыз менен)

| | 2014 ¹ | | 2014 ² | | | 2015 ² | | 2015 ³ | | |
|--|-------------------|--------------|-------------------|--------------|--------------|-------------------|--------------|-------------------|--------------|--|
| | дек. | I | II | III | IV | I | январь | февраль | март | |
| Бардык товарлар жана тейлөөлөр | 116,3 | 104,3 | 104,1 | 101,2 | 105,8 | 100,6 | 100,9 | 99,8 | 99,9 | |
| Тамак-аш азыктары жана алкогольсуз суусундуктар | 119,7 | 107,5 | 107,1 | 97,1 | 107,1 | 99,9 | 100,2 | 99,8 | 99,8 | |
| Нан азыктары жана акшак | 117,2 | 102,7 | 105,1 | 102,8 | 105,6 | 98,3 | 99,9 | 98,5 | 99,9 | |
| Эт | 114,8 | 106,6 | 103,2 | 106,9 | 97,7 | 99,7 | 98,8 | 100,8 | 100,2 | |
| Балык | 96,9 | 103,1 | 100,0 | 100,7 | 93,3 | 100,0 | 99,7 | 100,1 | 100,2 | |
| Сүт азыктары, сыр жана жумуртка | 121,6 | 98,6 | 95,7 | 108,3 | 119,0 | 93,2 | 98,5 | 98,2 | 96,3 | |
| Май жана тоң май | 98,5 | 99,5 | 97,1 | 100,5 | 101,4 | 98,0 | 99,8 | 98,8 | 99,5 | |
| Жашылча жана жемиштер | 153,3 | 130,5 | 127,7 | 71,4 | 128,8 | 104,5 | 103,6 | 101,7 | 99,2 | |
| Кант, джем, бал, шоколад жана конфеттер | 113,9 | 110,4 | 104,0 | 98,7 | 100,5 | 100,4 | 99,8 | 100,5 | 100,1 | |
| Башка бышырылган азыктар | 111,7 | 101,2 | 101,6 | 101,7 | 106,8 | 100,5 | 100,0 | 100,0 | 100,5 | |
| Алкоголсуз суусундуктар | 118,7 | 109,6 | 102,9 | 100,8 | 104,5 | 111,7 | 104,3 | 100,6 | 106,4 | |
| Алкоголдук ичимдиктер, тамеки | 115,4 | 103,0 | 100,2 | 105,6 | 105,9 | 101,2 | 100,7 | 100,5 | 100,0 | |
| Алкоголдук ичимдиктер | 116,9 | 102,3 | 100,3 | 106,6 | 107,0 | 101,1 | 100,4 | 100,6 | 100,0 | |
| Тамеки | 109,0 | 105,8 | 100,0 | 101,9 | 101,1 | 102,0 | 102,0 | 100,0 | 100,0 | |
| Кийим жана бут кийим | 116,8 | 102,7 | 104,2 | 103,2 | 105,8 | 101,7 | 100,4 | 100,9 | 100,4 | |
| Кийим | 117,6 | 102,6 | 104,7 | 103,3 | 106,0 | 102,0 | 100,5 | 101,1 | 100,4 | |
| Бут кийим, оңдоону кошкондо | 114,9 | 103,1 | 102,9 | 102,9 | 105,2 | 100,9 | 100,2 | 100,5 | 100,2 | |
| Турак жай тейлөөлөрү, суу, электр энергия, газ жана отундун башка түрлөрү | 107,8 | 98,1 | 101,0 | 105,0 | 103,6 | 102,4 | 106,5 | 97,1 | 99,0 | |
| Турак жай үчүн ижара акысы | 100,0 | 100,0 | 100,0 | 100,0 | 100,0 | 100,0 | 100,0 | 100,0 | 100,0 | |
| Турак жайларды күнүмдүк күтүү жана оңдоо үчүн материалдар | 102,8 | 100,8 | 102,5 | 97,9 | 101,7 | 103,2 | 100,4 | 101,1 | 101,6 | |
| Турак жайларды күнүмдүк күтүү жана оңдоо үчүн тейлөөлөр | 164,7 | 128,7 | 111,2 | 115,1 | 100,0 | 100,0 | 100,0 | 100,0 | 100,0 | |
| Суу менен камсыз кылуу | 100,0 | 100,0 | 100,0 | 100,0 | 100,0 | 100,0 | 100,0 | 100,0 | 100,0 | |
| Электр энергия, газ жана отундун башка түрлөрү | 105,6 | 95,5 | 100,0 | 105,6 | 104,8 | 102,6 | 107,7 | 96,5 | 98,7 | |
| Турмуш-тиричилик буюмдар, тиричилик техника | 107,6 | 102,3 | 102,7 | 100,5 | 101,9 | 103,4 | 102,4 | 100,6 | 100,3 | |
| Эмерек жана пол каптагычтар | 111,6 | 101,3 | 106,5 | 100,8 | 102,5 | 105,2 | 104,8 | 100,2 | 100,2 | |
| Турмуш-тиричилик текстиль буюмдары | 115,9 | 108,4 | 102,8 | 100,7 | 103,3 | 107,5 | 106,7 | 100,0 | 100,7 | |
| Турмуш-тиричилик приборлор | 103,6 | 101,9 | 100,5 | 100,2 | 101,0 | 101,7 | 100,7 | 100,9 | 100,0 | |
| Айнек буюмдары, ашкана приборлору жана үйдүн ичиндеги нерселер | 104,7 | 100,9 | 101,0 | 101,7 | 101,1 | 102,9 | 101,1 | 100,3 | 101,4 | |

1.5-таблицанын уландысы

| | 2014 ¹ | | 2014 ² | | | 2015 ² | | 2015 ³ | | |
|--|-------------------|--------------|-------------------|--------------|--------------|-------------------|--------------|-------------------|--------------|--|
| | дек. | I | II | III | IV | I | январь | февраль | март | |
| Майда аспаптар жана ар түрдүү жабдуулар | 104,1 | 101,3 | 101,2 | 99,4 | 102,2 | 106,0 | 100,0 | 106,0 | 100,0 | |
| Кыска мөөнөттүк колдонуудагы турмуш-тиричилик товарлар | 101,4 | 99,8 | 100,9 | 99,6 | 101,1 | 100,6 | 100,0 | 100,6 | 100,0 | |
| Саламаттыкты сактоо | 121,4 | 109,5 | 100,2 | 103,4 | 107,1 | 100,2 | 100,2 | 100,0 | 100,0 | |
| Дары-дармектер, дарылоо жабдуулары | 107,1 | 99,1 | 100,4 | 101,4 | 106,2 | 100,4 | 100,4 | 100,0 | 100,0 | |
| Амбулатордук тейлөөлөр | 133,0 | 117,9 | 100,0 | 104,8 | 107,6 | 100,0 | 100,0 | 100,0 | 100,0 | |
| Транспорт | 127,9 | 101,6 | 102,1 | 120,3 | 102,6 | 97,7 | 99,0 | 98,7 | 99,9 | |
| Автотранспортту сатып алуу | 112,5 | 100,0 | 104,7 | 100,0 | 107,4 | 100,0 | 100,0 | 100,0 | 100,0 | |
| Жеке транспорттук каражаттарды пайдалануу | 125,0 | 100,6 | 104,1 | 116,5 | 102,4 | 84,0 | 93,1 | 91,0 | 99,1 | |
| Транспорттук тейлөөлөр | 135,6 | 102,5 | 100,3 | 130,4 | 101,1 | 100,3 | 100,2 | 100,1 | 100,1 | |
| Байланыш | 99,8 | 100,0 | 101,2 | 98,6 | 100,0 | 100,0 | 100,0 | 100,0 | 100,0 | |
| Почта тейлөөлөрү | 100,0 | 100,0 | 100,0 | 100,0 | 100,0 | 100,0 | 100,0 | 100,0 | 100,0 | |
| Телефон жана факс байланыштарынын тейлөөсү | 99,8 | 100,0 | 101,3 | 98,6 | 100,0 | 100,0 | 100,0 | 100,0 | 100,0 | |
| Эс алууну жана маданий иш-чараларды уюштуруу | 117,1 | 108,6 | 102,1 | 103,5 | 102,0 | 102,6 | 100,1 | 101,0 | 101,4 | |
| Аудиовизуалдык жабдуу жана фотоаппаратура | 113,0 | 104,8 | 102,9 | 101,5 | 103,2 | 105,2 | 100,3 | 103,0 | 101,9 | |
| Эс алуу үчүн башка товарлар жана жабдуулар | 117,1 | 102,8 | 105,1 | 101,0 | 107,3 | 102,4 | 100,0 | 100,0 | 102,4 | |
| Эс алуунун жана маданий иш-чараларды уюштуруу боюнча тейлөөлөр | 181,4 | 159,8 | 101,5 | 111,9 | 100,0 | 100,0 | 100,0 | 100,0 | 100,0 | |
| Гезиттер, китептер жана кеңсе товарлары | 104,8 | 102,2 | 100,0 | 103,5 | 99,1 | 101,2 | 100,0 | 100,0 | 101,2 | |
| Билим берүү | 113,8 | 100,0 | 100,0 | 100,0 | 113,8 | 100,0 | 100,0 | 100,0 | 100,0 | |
| Ресторандар жана мейманканалар | 112,9 | 101,2 | 101,4 | 102,7 | 107,2 | 102,1 | 102,1 | 100,0 | 100,0 | |
| Коомдук тамактануу | 113,0 | 101,2 | 101,3 | 102,6 | 107,4 | 102,1 | 102,1 | 100,0 | 100,0 | |
| Мейманкана тейлөөсү | 111,2 | 99,0 | 105,7 | 106,9 | 99,5 | 100,0 | 100,0 | 100,0 | 100,0 | |
| Ар түрдүү товарлар жана тейлөөлөр | 102,0 | 101,7 | 98,2 | 100,6 | 101,5 | 103,5 | 101,0 | 101,0 | 101,5 | |
| Жеке тейлөө | 101,7 | 101,8 | 97,9 | 100,5 | 101,5 | 103,6 | 101,0 | 101,1 | 101,5 | |
| Жеке колдонулуучу башка буюмдар | 105,7 | 101,1 | 101,5 | 101,3 | 101,7 | 102,8 | 100,4 | 100,0 | 102,4 | |
| Башка категорияларга киргизилбеген бөлөк тейлөөлөр | 100,0 | 100,0 | 100,0 | 100,0 | 100,0 | 100,0 | 100,0 | 100,0 | 100,0 | |

¹ Мурунку жылдын декабрына карата.

² Мурунку кварталдын акыркы айына карата.

³ Мурунку айга карата.

1.6-таблица: Нарын облусу боюнча товарлардын жана тейлөөлөрдүн керектөө бааларынын индекстери
(пайыз менен)

| | 2014 ¹ | | 2014 ² | | | 2015 ² | | 2015 ³ | | |
|--|-------------------|--------------|-------------------|--------------|--------------|-------------------|--------------|-------------------|--------------|--|
| | дек. | I | II | III | IV | I | январь | февраль | март | |
| Бардык товарлар жана тейлөөлөр | 111,6 | 103,8 | 103,7 | 96,5 | 107,3 | 102,7 | 102,8 | 100,2 | 99,8 | |
| Тамак-аш азыктары жана алкогольсуз суусундуктар | 114,6 | 106,6 | 105,9 | 92,0 | 110,4 | 103,2 | 103,5 | 100,1 | 99,6 | |
| Нан азыктары жана акшак | 118,6 | 107,5 | 100,4 | 100,1 | 109,8 | 99,8 | 101,5 | 98,3 | 100,1 | |
| Эт | 107,8 | 103,3 | 110,1 | 91,4 | 103,8 | 109,4 | 108,0 | 101,1 | 100,3 | |
| Балык | 108,0 | 100,4 | 100,0 | 101,5 | 106,0 | 101,4 | 100,5 | 100,1 | 100,8 | |
| Сүт азыктары, сыр жана жумуртка | 105,3 | 95,8 | 87,6 | 105,3 | 119,2 | 95,6 | 99,1 | 99,3 | 97,1 | |
| Май жана тоң май | 102,9 | 106,1 | 91,5 | 99,7 | 106,4 | 95,3 | 99,5 | 99,5 | 96,2 | |
| Жашылча жана жемиштер | 128,7 | 111,7 | 134,2 | 67,4 | 127,3 | 110,6 | 107,3 | 103,0 | 100,1 | |
| Кант, джем, бал, шоколад жана конфеттер | 107,5 | 107,5 | 98,0 | 99,9 | 102,2 | 99,7 | 100,2 | 100,3 | 99,3 | |
| Башка бышырылган азыктар | 104,8 | 105,9 | 98,9 | 100,0 | 100,0 | 99,9 | 100,0 | 100,0 | 99,9 | |
| Алкоголсуз суусундуктар | 109,3 | 111,2 | 97,9 | 98,1 | 102,3 | 108,1 | 102,9 | 104,8 | 100,2 | |
| Алкоголдук ичимдиктер, тамеки | 106,9 | 105,1 | 99,8 | 100,4 | 101,6 | 101,2 | 100,0 | 100,1 | 101,1 | |
| Алкоголдук ичимдиктер | 105,9 | 103,9 | 99,4 | 100,5 | 102,0 | 101,4 | 100,0 | 100,0 | 101,4 | |
| Тамеки | 110,6 | 109,4 | 101,2 | 100,0 | 100,0 | 100,5 | 100,0 | 100,5 | 100,0 | |
| Кийим жана бут кийим | 102,5 | 100,0 | 99,3 | 99,7 | 103,5 | 100,6 | 100,2 | 100,1 | 100,3 | |
| Кийим | 102,2 | 99,9 | 99,2 | 99,2 | 103,9 | 100,6 | 100,0 | 100,1 | 100,4 | |
| Бут кийим, оңдоону кошкондо | 103,3 | 100,1 | 99,6 | 101,0 | 102,5 | 100,6 | 100,5 | 100,0 | 100,1 | |
| Турак жай тейлөөлөрү, суу, электр энергия, газ жана отундун башка түрлөрү | 107,2 | 98,8 | 100,7 | 100,6 | 107,1 | 108,1 | 109,6 | 100,0 | 98,6 | |
| Турак жай үчүн ижара акысы | 100,0 | 100,0 | 100,0 | 100,0 | 100,0 | 100,0 | 100,0 | 100,0 | 100,0 | |
| Турак жайларды күнүмдүк күтүү жана оңдоо үчүн материалдар | 107,4 | 100,0 | 106,3 | 100,8 | 100,2 | 100,0 | 100,0 | 100,0 | 100,0 | |
| Турак жайларды күнүмдүк күтүү жана оңдоо үчүн тейлөөлөр | 100,0 | 100,0 | 100,0 | 100,0 | 100,0 | 100,0 | 100,0 | 100,0 | 100,0 | |
| Суу менен камсыз кылуу | 100,0 | 100,0 | 100,0 | 100,0 | 100,0 | 100,0 | 100,0 | 100,0 | 100,0 | |
| Электр энергия, газ жана отундун башка түрлөрү | 108,1 | 98,5 | 100,1 | 100,7 | 108,8 | 109,5 | 111,2 | 100,0 | 98,4 | |
| Турмуш-тиричилик буюмдар, тиричилик техника | 101,4 | 100,9 | 100,1 | 100,2 | 100,2 | 100,8 | 100,4 | 100,4 | 100,0 | |
| Эмерек жана пол каптагычтар | 99,7 | 100,0 | 99,8 | 99,9 | 100,1 | 100,2 | 100,3 | 100,0 | 99,9 | |
| Турмуш-тиричилик текстиль буюмдары | 104,6 | 102,6 | 100,3 | 101,2 | 100,5 | 102,8 | 101,2 | 101,7 | 100,0 | |
| Турмуш-тиричилик приборлор | 101,4 | 100,1 | 100,9 | 100,0 | 100,3 | 100,0 | 100,0 | 100,0 | 100,0 | |
| Айнек буюмдары, ашкана приборлору жана үйдүн ичиндеги нерселер | 100,2 | 100,0 | 100,0 | 100,2 | 100,0 | 101,8 | 101,2 | 100,9 | 99,7 | |

1.6-таблицанын уландысы

| | <u>2014¹</u> | <u>2014²</u> | | | | <u>2015²</u> | <u>2015³</u> | | |
|--|-------------------------|-------------------------|--------------|--------------|--------------|-------------------------|-------------------------|--------------|--------------|
| | дек. | I | II | III | IV | I | январь. | февраль. | март |
| Майда аспаптар жана ар түрдүү жабдуулар | 100,0 | 100,0 | 100,0 | 100,0 | 100,0 | 107,8 | 100,0 | 100,0 | 107,8 |
| Кыска мөөнөттүк колдонуудагы турмуш-тиричилик товарлар | 102,1 | 102,1 | 100,0 | 100,0 | 100,0 | 99,2 | 100,0 | 100,0 | 99,2 |
| Саламаттыкты сактоо | 99,4 | 99,7 | 100,0 | 99,7 | 100,0 | 100,0 | 100,0 | 100,0 | 100,0 |
| Дары-дармектер, дарылоо жабдуулары | 98,7 | 99,3 | 100,0 | 99,4 | 100,0 | 100,0 | 100,0 | 100,0 | 100,0 |
| Амбулатордук тейлөөлөр | 100,0 | 100,0 | 100,0 | 100,0 | 100,0 | 100,0 | 100,0 | 100,0 | 100,0 |
| Транспорт | 134,1 | 100,3 | 118,2 | 106,3 | 106,4 | 97,8 | 99,1 | 98,9 | 99,8 |
| Автотранспортту сатып алуу | 113,3 | 100,0 | 111,2 | 101,9 | 100,0 | 100,0 | 100,0 | 100,0 | 100,0 |
| Жеке транспорттук каражаттарды пайдалануу | 117,7 | 100,0 | 102,5 | 113,0 | 101,7 | 83,4 | 92,9 | 91,2 | 98,4 |
| Транспорттук тейлөөлөр | 147,4 | 100,5 | 125,7 | 106,3 | 109,8 | 100,3 | 100,2 | 100,1 | 100,1 |
| Байланыш | 99,8 | 100,0 | 101,2 | 98,6 | 100,0 | 100,0 | 100,0 | 100,0 | 100,0 |
| Почта тейлөөлөрү | 100,0 | 100,0 | 100,0 | 100,0 | 100,0 | 100,0 | 100,0 | 100,0 | 100,0 |
| Телефон жана факс байланыштарынын тейлөөсү | 99,8 | 100,0 | 101,3 | 98,6 | 100,0 | 100,0 | 100,0 | 100,0 | 100,0 |
| Эс алууну жана маданий иш-чараларды уюштуруу | 108,9 | 104,2 | 102,4 | 100,5 | 101,5 | 104,8 | 101,5 | 100,2 | 103,1 |
| Аудиовизуалдык жабдуу жана фотоаппаратура | 108,0 | 100,0 | 103,9 | 100,0 | 103,9 | 106,5 | 103,0 | 100,0 | 103,4 |
| Эс алуу үчүн башка товарлар жана жабдуулар | 102,5 | 100,0 | 101,0 | 100,0 | 101,5 | 104,5 | 103,3 | 101,2 | 100,0 |
| Эс алуунун жана маданий иш-чараларды уюштуруу боюнча тейлөөлөр | 120,5 | 100,0 | 120,5 | 100,0 | 100,0 | 117,2 | 100,0 | 100,0 | 117,2 |
| Гезиттер, китептер жана кеңсе товарлары | 109,8 | 110,4 | 98,2 | 101,3 | 100,0 | 100,0 | 100,0 | 100,0 | 100,0 |
| Билим берүү | 104,3 | 100,0 | 100,0 | 100,0 | 104,3 | 100,0 | 100,0 | 100,0 | 100,0 |
| Ресторандар жана мейманканалар | 134,4 | 108,6 | 100,2 | 100,0 | 123,5 | 105,5 | 100,0 | 105,5 | 100,0 |
| Коомдук тамактануу | 134,9 | 108,7 | 100,2 | 100,0 | 123,8 | 105,6 | 100,0 | 105,6 | 100,0 |
| Мейманкана тейлөөсү | 100,0 | 100,0 | 100,0 | 100,0 | 100,0 | 100,0 | 100,0 | 100,0 | 100,0 |
| Ар түрдүү товарлар жана тейлөөлөр | 100,3 | 101,3 | 99,2 | 99,8 | 100,0 | 105,8 | 105,4 | 100,3 | 100,1 |
| Жеке тейлөө | 99,3 | 100,5 | 99,1 | 99,8 | 100,0 | 106,1 | 106,0 | 100,0 | 100,1 |
| Жеке колдонулуучу башка буюмдар | 111,0 | 111,5 | 100,2 | 99,4 | 100,0 | 104,2 | 100,0 | 104,2 | 100,0 |
| Башка категорияларга киргизилбеген бөлөк тейлөөлөр | 100,0 | 100,0 | 100,0 | 100,0 | 100,0 | 100,0 | 100,0 | 100,0 | 100,0 |

¹ Мурунку жылдын декабрына карата.

² Мурунку кварталдын акыркы айына карата.

³ Мурунку айга карата.

1.7-таблица: Ош облусу боюнча (Ош ш. кошкондо) товарлардын жана тейлөөлөрдүн керектөө бааларынын индекстери
(пайыз менен)

| | 2014 ¹ | | 2014 ² | | | 2015 ² | | 2015 ³ | | |
|--|-------------------|--------------|-------------------|--------------|--------------|-------------------|--------------|-------------------|--------------|--|
| | дек. | I | II | III | IV | I | январь | февраль | март | |
| Бардык товарлар жана тейлөөлөр | 113,0 | 103,8 | 104,0 | 98,4 | 106,4 | 100,6 | 101,4 | 99,8 | 99,3 | |
| Тамак-аш азыктары жана алкогольсуз суусундуктар | 118,6 | 107,0 | 107,3 | 93,3 | 110,7 | 99,4 | 100,2 | 99,9 | 99,3 | |
| Нан азыктары жана акшак | 121,6 | 107,2 | 101,7 | 101,7 | 109,7 | 99,6 | 100,1 | 99,5 | 99,9 | |
| Эт | 117,4 | 102,0 | 104,4 | 105,2 | 104,9 | 96,4 | 100,2 | 98,6 | 97,5 | |
| Балык | 111,8 | 97,4 | 97,9 | 107,5 | 109,1 | 98,1 | 99,9 | 99,2 | 99,0 | |
| Сүт азыктары, сыр жана жумуртка | 119,7 | 103,7 | 93,2 | 110,7 | 112,0 | 98,0 | 100,9 | 100,0 | 97,2 | |
| Май жана тоң май | 108,0 | 98,6 | 99,1 | 103,4 | 106,9 | 98,3 | 100,4 | 99,4 | 98,5 | |
| Жашылча жана жемиштер | 121,9 | 117,9 | 133,3 | 62,2 | 124,7 | 106,5 | 101,2 | 104,3 | 100,9 | |
| Кант, джем, бал, шоколад жана конфеттер | 108,1 | 105,7 | 99,0 | 98,7 | 104,6 | 96,9 | 98,3 | 98,8 | 99,7 | |
| Башка бышырылган азыктар | 115,9 | 106,3 | 101,5 | 98,3 | 109,3 | 95,7 | 100,1 | 98,1 | 97,4 | |
| Алкоголсуз суусундуктар | 128,7 | 111,5 | 101,0 | 102,5 | 111,4 | 101,5 | 100,0 | 98,2 | 103,4 | |
| Алкоголдук ичимдиктер, тамеки | 110,2 | 98,4 | 99,6 | 109,4 | 102,8 | 99,4 | 99,9 | 99,2 | 100,3 | |
| Алкоголдук ичимдиктер | 110,2 | 97,9 | 98,1 | 111,6 | 102,9 | 98,6 | 99,9 | 99,0 | 99,7 | |
| Тамеки | 110,1 | 100,5 | 105,8 | 101,2 | 102,3 | 102,4 | 100,0 | 100,0 | 102,4 | |
| Кийим жана бут кийим | 109,5 | 102,0 | 102,8 | 101,4 | 102,9 | 101,1 | 100,5 | 100,2 | 100,4 | |
| Кийим | 109,5 | 102,8 | 102,2 | 101,2 | 103,0 | 101,4 | 100,7 | 100,3 | 100,4 | |
| Бут кийим, оңдоону кошкондо | 109,3 | 100,1 | 104,3 | 101,9 | 102,7 | 100,5 | 100,0 | 100,1 | 100,4 | |
| Турак жай тейлөөлөрү, суу, электр энергия, газ жана отундун башка түрлөрү | 104,4 | 100,6 | 100,3 | 100,7 | 102,7 | 111,5 | 114,8 | 99,7 | 97,4 | |
| Турак жай үчүн ижара акысы | 100,0 | 100,0 | 100,0 | 100,0 | 100,0 | 100,0 | 100,0 | 100,0 | 100,0 | |
| Турак жайларды күнүмдүк күтүү жана оңдоо үчүн материалдар | 107,8 | 100,1 | 107,1 | 101,0 | 99,5 | 98,7 | 98,8 | 99,7 | 100,3 | |
| Турак жайларды күнүмдүк күтүү жана оңдоо үчүн тейлөөлөр | 102,8 | 100,0 | 100,0 | 98,7 | 104,2 | 107,6 | 100,0 | 100,0 | 107,6 | |
| Суу менен камсыз кылуу | 111,4 | 100,0 | 100,0 | 111,4 | 100,0 | 100,0 | 100,0 | 100,0 | 100,0 | |
| Электр энергия, газ жана отундун башка түрлөрү | 103,6 | 100,8 | 99,7 | 99,9 | 103,3 | 113,6 | 117,7 | 99,7 | 96,8 | |
| Турмуш-тиричилик буюмдар, тиричилик техника | 106,6 | 101,3 | 101,3 | 102,0 | 101,9 | 100,8 | 100,4 | 100,2 | 100,3 | |
| Эмерек жана пол каптагычтар | 106,2 | 100,6 | 101,1 | 101,8 | 102,5 | 101,3 | 100,7 | 100,3 | 100,3 | |
| Турмуш-тиричилик текстиль буюмдары | 109,1 | 102,0 | 102,0 | 102,6 | 102,2 | 100,7 | 100,5 | 100,0 | 100,2 | |
| Турмуш-тиричилик приборлор | 108,0 | 104,2 | 101,0 | 101,6 | 101,0 | 100,2 | 100,4 | 99,6 | 100,1 | |
| Айнек буюмдары, ашкана приборлору жана үйдүн ичиндеги нерселер | 108,2 | 100,5 | 102,9 | 104,4 | 100,3 | 102,0 | 100,5 | 101,2 | 100,3 | |

1.7-таблицанын уландысы

| | <u>2014¹</u> | <u>2014²</u> | | | | <u>2015²</u> | <u>2015³</u> | | |
|--|-------------------------|-------------------------|--------------|--------------|--------------|-------------------------|-------------------------|--------------|--------------|
| | дек. | I | II | III | IV | I | январь. | февраль. | март |
| Майда аспаптар жана ар түрдүү жабдуулар | 105,8 | 101,8 | 100,0 | 101,2 | 102,7 | 100,0 | 100,0 | 100,0 | 100,0 |
| Кыска мөөнөттүк колдонуудагы турмуш-тиричилик товарлар | 104,0 | 100,3 | 100,3 | 100,7 | 102,5 | 100,5 | 100,0 | 100,0 | 100,5 |
| Саламаттыкты сактоо | 119,5 | 117,6 | 100,2 | 100,4 | 101,0 | 100,3 | 100,1 | 100,1 | 100,2 |
| Дары-дармектер, дарылоо жабдуулары | 105,0 | 100,6 | 100,6 | 101,0 | 102,7 | 100,8 | 100,2 | 100,2 | 100,4 |
| Амбулатордук тейлөөлөр | 130,3 | 130,3 | 100,0 | 100,0 | 100,0 | 100,0 | 100,0 | 100,0 | 100,0 |
| Транспорт | 106,1 | 97,3 | 100,6 | 106,5 | 101,9 | 92,5 | 98,3 | 97,8 | 96,2 |
| Автотранспортту сатып алуу | 103,2 | 100,0 | 101,6 | 100,0 | 101,6 | 100,0 | 100,0 | 100,0 | 100,0 |
| Жеке транспорттук каражаттарды пайдалануу | 115,1 | 99,4 | 101,2 | 113,3 | 100,9 | 83,4 | 93,0 | 91,5 | 98,1 |
| Транспорттук тейлөөлөр | 105,0 | 95,8 | 100,1 | 107,1 | 102,2 | 93,7 | 99,4 | 99,1 | 95,1 |
| Байланыш | 99,8 | 100,0 | 101,2 | 98,6 | 100,0 | 100,0 | 100,0 | 100,0 | 100,0 |
| Почта тейлөөлөрү | 100,0 | 100,0 | 100,0 | 100,0 | 100,0 | 100,0 | 100,0 | 100,0 | 100,0 |
| Телефон жана факс байланыштарынын тейлөөсү | 99,8 | 100,0 | 101,3 | 98,6 | 100,0 | 100,0 | 100,0 | 100,0 | 100,0 |
| Эс алууну жана маданий иш-чараларды уюштуруу | 103,9 | 101,3 | 100,1 | 102,0 | 100,4 | 100,9 | 100,0 | 100,4 | 100,5 |
| Аудиовизуалдык жабдуу жана фотоаппаратура | 103,4 | 101,0 | 99,6 | 100,9 | 101,9 | 100,5 | 100,0 | 100,5 | 100,0 |
| Эс алуу үчүн башка товарлар жана жабдуулар | 112,8 | 110,8 | 100,1 | 100,0 | 101,7 | 103,4 | 100,0 | 103,0 | 100,4 |
| Эс алуунун жана маданий иш-чараларды уюштуруу боюнча тейлөөлөр | 93,6 | 88,3 | 100,0 | 105,9 | 100,0 | 100,5 | 100,0 | 96,8 | 103,9 |
| Гезиттер, китептер жана кеңсе товарлары | 103,1 | 100,8 | 100,3 | 103,0 | 99,1 | 100,3 | 100,0 | 100,1 | 100,1 |
| Билим берүү | 106,9 | 100,0 | 100,0 | 106,9 | 100,0 | 100,0 | 100,0 | 100,0 | 100,0 |
| Ресторандар жана мейманканалар | 112,7 | 104,0 | 99,2 | 100,9 | 108,3 | 101,6 | 100,0 | 101,8 | 99,8 |
| Коомдук тамактануу | 113,0 | 104,1 | 99,2 | 100,9 | 108,5 | 101,6 | 100,0 | 101,9 | 99,8 |
| Мейманкана тейлөөсү | 102,3 | 100,0 | 102,3 | 100,0 | 100,0 | 100,0 | 100,0 | 100,0 | 100,0 |
| Ар түрдүү товарлар жана тейлөөлөр | 112,1 | 106,1 | 102,6 | 101,8 | 101,2 | 101,6 | 100,5 | 100,6 | 100,4 |
| Жеке тейлөө | 114,8 | 107,6 | 103,0 | 102,2 | 101,3 | 101,6 | 100,5 | 100,6 | 100,5 |
| Жеке колдонулуучу башка буюмдар | 93,3 | 96,5 | 98,0 | 97,8 | 100,9 | 100,9 | 100,0 | 100,9 | 100,0 |
| Башка категорияларга киргизилбеген бөлөк тейлөөлөр | 85,3 | 85,3 | 100,0 | 100,0 | 100,0 | 100,0 | 100,0 | 100,0 | 100,0 |

¹ Мурунку жылдын декабрына карата.

² Мурунку кварталдын акыркы айына карата.

³ Мурунку айга карата.

1.8-таблица: Талас облусу боюнча товарлардын жана тейлөөлөрдүн керектөө бааларынын индекстери
(пайыз менен)

| | 2014 ¹ | | 2014 ² | | | 2015 ² | | 2015 ³ | | |
|--|-------------------|--------------|-------------------|--------------|--------------|-------------------|--------------|-------------------|--------------|--|
| | дек. | I | II | III | IV | I | январь | февраль | март | |
| Бардык товарлар жана тейлөөлөр | 114,4 | 103,8 | 104,1 | 99,8 | 106,1 | 101,4 | 101,7 | 100,2 | 99,5 | |
| Тамак-аш азыктары жана алкогольсуз суусундуктар | 116,1 | 104,8 | 105,7 | 96,3 | 108,8 | 101,0 | 101,1 | 100,1 | 99,8 | |
| Нан азыктары жана акшак | 119,1 | 101,0 | 107,5 | 101,6 | 107,9 | 102,4 | 102,3 | 100,4 | 99,7 | |
| Эт | 113,9 | 104,6 | 106,4 | 98,5 | 103,9 | 97,6 | 100,2 | 99,0 | 98,4 | |
| Балык | 107,7 | 98,2 | 99,8 | 102,8 | 107,0 | 92,8 | 96,3 | 91,2 | 105,5 | |
| Сүт азыктары, сыр жана жумуртка | 111,2 | 96,6 | 98,2 | 101,7 | 115,2 | 97,0 | 101,8 | 100,3 | 94,9 | |
| Май жана тоң май | 97,4 | 99,6 | 98,4 | 98,2 | 101,2 | 101,8 | 100,6 | 100,6 | 100,6 | |
| Жашылча жана жемиштер | 129,6 | 122,3 | 108,9 | 74,9 | 130,0 | 105,6 | 100,4 | 101,7 | 103,5 | |
| Кант, джем, бал, шоколад жана конфеттер | 110,2 | 107,8 | 102,8 | 99,5 | 100,0 | 96,8 | 100,4 | 99,1 | 97,3 | |
| Башка бышырылган азыктар | 102,0 | 99,8 | 100,0 | 100,8 | 101,3 | 101,5 | 100,1 | 100,1 | 101,3 | |
| Алкоголсуз суусундуктар | 120,3 | 105,4 | 107,1 | 102,5 | 104,0 | 105,4 | 100,7 | 100,4 | 104,2 | |
| Алкоголдук ичимдиктер, тамеки | 111,7 | 105,8 | 102,3 | 101,9 | 101,3 | 100,7 | 100,5 | 100,4 | 99,9 | |
| Алкоголдук ичимдиктер | 108,5 | 106,5 | 100,4 | 101,0 | 100,4 | 100,4 | 100,2 | 100,0 | 100,3 | |
| Тамеки | 125,1 | 102,8 | 110,3 | 105,5 | 104,6 | 101,7 | 101,4 | 101,6 | 98,7 | |
| Кийим жана бут кийим | 119,2 | 105,6 | 106,1 | 102,2 | 104,1 | 101,7 | 100,8 | 100,3 | 100,7 | |
| Кийим | 115,3 | 106,7 | 101,7 | 101,3 | 104,8 | 101,9 | 100,9 | 100,4 | 100,7 | |
| Бут кийим, оңдоону кошкондо | 128,4 | 102,9 | 116,6 | 104,2 | 102,7 | 101,3 | 100,6 | 100,1 | 100,6 | |
| Турак жай тейлөөлөрү, суу, электр энергия, газ жана отундун башка түрлөрү | 108,0 | 98,4 | 102,1 | 100,8 | 106,7 | 108,2 | 111,6 | 100,7 | 96,2 | |
| Турак жай үчүн ижара акысы | 120,5 | 120,5 | 100,0 | 100,0 | 100,0 | 100,0 | 100,0 | 100,0 | 100,0 | |
| Турак жайларды күнүмдүк күтүү жана оңдоо үчүн материалдар | 125,2 | 97,5 | 117,0 | 101,6 | 108,1 | 97,1 | 100,0 | 98,1 | 99,0 | |
| Турак жайларды күнүмдүк күтүү жана оңдоо үчүн тейлөөлөр | 124,3 | 100,0 | 110,6 | 109,6 | 102,6 | 100,0 | 100,0 | 100,0 | 100,0 | |
| Суу менен камсыз кылуу | 100,0 | 100,0 | 100,0 | 100,0 | 100,0 | 120,4 | 100,0 | 120,4 | 100,0 | |
| Электр энергия, газ жана отундун башка түрлөрү | 104,8 | 98,1 | 99,6 | 100,0 | 107,3 | 109,0 | 114,0 | 100,0 | 95,6 | |
| Турмуш-тиричилик буюмдар, тиричилик техника | 108,0 | 102,9 | 101,0 | 100,8 | 103,1 | 100,1 | 99,8 | 100,0 | 100,3 | |
| Эмерек жана пол каптагычтар | 108,1 | 100,7 | 100,7 | 101,8 | 104,8 | 100,6 | 100,0 | 100,2 | 100,4 | |
| Турмуш-тиричилик текстиль буюмдары | 112,9 | 106,3 | 101,4 | 100,0 | 104,7 | 98,9 | 99,0 | 99,8 | 100,0 | |
| Турмуш-тиричилик приборлор | 108,1 | 102,2 | 103,9 | 101,2 | 100,6 | 100,9 | 100,0 | 99,8 | 101,1 | |
| Айнек буюмдары, ашкана приборлору жана үйдүн ичиндеги нерселер | 108,3 | 104,4 | 100,7 | 101,9 | 101,0 | 100,8 | 100,0 | 100,8 | 100,0 | |

1.8-таблицанын уландысы

| | 2014 ¹ | | 2014 ² | | | 2015 ² | | 2015 ³ | | |
|--|-------------------|--------------|-------------------|--------------|--------------|-------------------|--------------|-------------------|--------------|--|
| | дек. | I | II | III | IV | I | янв. | фев. | март | |
| Майда аспаптар жана ар түрдүү жабдуулар | 102,4 | 103,9 | 98,1 | 100,1 | 100,5 | 100,1 | 100,0 | 100,1 | 100,0 | |
| Кыска мөөнөттүк колдонуудагы турмуш-тиричилик товарлар | 105,1 | 102,6 | 99,5 | 99,3 | 103,8 | 99,7 | 99,8 | 99,9 | 100,1 | |
| Саламаттыкты сактоо | 110,1 | 101,8 | 101,6 | 101,6 | 104,8 | 100,5 | 99,8 | 100,0 | 100,7 | |
| Дары-дармектер, дарылоо жабдуулары | 102,9 | 99,0 | 98,5 | 98,1 | 107,5 | 101,0 | 99,5 | 100,0 | 101,5 | |
| Амбулатордук тейлөөлөр | 114,7 | 103,5 | 103,4 | 103,7 | 103,4 | 100,0 | 100,0 | 100,0 | 100,0 | |
| Транспорт | 116,5 | 100,5 | 100,2 | 110,9 | 104,3 | 95,6 | 99,1 | 98,9 | 97,5 | |
| Автотранспортту сатып алуу | 106,1 | 103,4 | 100,8 | 98,4 | 103,4 | 102,4 | 100,0 | 101,6 | 100,9 | |
| Жеке транспорттук каражаттарды пайдалануу | 110,2 | 97,1 | 99,1 | 110,2 | 103,8 | 85,0 | 93,7 | 91,2 | 99,4 | |
| Транспорттук тейлөөлөр | 122,3 | 100,5 | 100,3 | 115,9 | 104,7 | 96,9 | 100,2 | 100,1 | 96,7 | |
| Байланыш | 99,8 | 100,0 | 101,2 | 98,6 | 100,0 | 100,0 | 100,0 | 100,0 | 100,0 | |
| Почта тейлөөлөрү | 100,0 | 100,0 | 100,0 | 100,0 | 100,0 | 100,0 | 100,0 | 100,0 | 100,0 | |
| Телефон жана факс байланыштарынын тейлөөсү | 99,8 | 100,0 | 101,3 | 98,6 | 100,0 | 100,0 | 100,0 | 100,0 | 100,0 | |
| Эс алууну жана маданий иш-чараларды уюштуруу | 120,8 | 105,8 | 109,1 | 100,9 | 103,8 | 101,1 | 100,2 | 100,3 | 100,6 | |
| Аудиовизуалдык жабдуу жана фотоаппаратура | 125,7 | 108,2 | 108,2 | 101,4 | 105,9 | 100,5 | 100,4 | 100,0 | 100,1 | |
| Эс алуу үчүн башка товарлар жана жабдуулар | 122,4 | 113,6 | 104,4 | 98,4 | 104,9 | 100,8 | 100,0 | 100,0 | 100,8 | |
| Эс алуунун жана маданий иш-чараларды уюштуруу боюнча тейлөөлөр | 136,8 | 100,0 | 136,8 | 100,0 | 100,0 | 100,0 | 100,0 | 100,0 | 100,0 | |
| Гезиттер, китептер жана кеңсе товарлары | 110,4 | 101,8 | 104,4 | 101,7 | 102,2 | 102,1 | 100,0 | 100,8 | 101,3 | |
| Билим берүү | 115,1 | 100,0 | 100,0 | 107,3 | 107,2 | 100,0 | 100,0 | 100,0 | 100,0 | |
| Ресторандар жана мейманканалар | 98,3 | 99,5 | 96,3 | 101,6 | 101,0 | 100,6 | 100,0 | 100,0 | 100,6 | |
| Коомдук тамактануу | 98,4 | 99,6 | 96,3 | 101,6 | 101,0 | 100,6 | 100,0 | 100,0 | 100,6 | |
| Мейманкана тейлөөсү | 96,7 | 97,6 | 98,1 | 98,9 | 102,1 | 100,0 | 100,0 | 100,0 | 100,0 | |
| Ар түрдүү товарлар жана тейлөөлөр | 120,8 | 105,7 | 103,4 | 103,2 | 107,2 | 101,8 | 100,0 | 101,9 | 99,9 | |
| Жеке тейлөө | 123,1 | 106,0 | 103,7 | 103,5 | 108,3 | 102,0 | 100,0 | 102,1 | 99,9 | |
| Жеке колдонулуучу башка буюмдар | 104,3 | 104,2 | 101,3 | 100,8 | 98,0 | 99,6 | 99,4 | 100,2 | 100,0 | |
| Башка категорияларга киргизилбеген бөлөк тейлөөлөр | 100,0 | 100,0 | 100,0 | 100,0 | 100,0 | 100,0 | 100,0 | 100,0 | 100,0 | |

¹ Мурунку жылдын декабрына карата.

² Мурунку кварталдын акыркы айына карата.

³ Мурунку айга карата.

1.9-таблица: Чүй облусу боюнча товарлардын жана тейлөөлөрдүн керектөө бааларынын индекстери
(пайыз менен)

| | 2014 ¹ | | 2014 ² | | | 2015 ² | | 2015 ³ | | |
|--|-------------------|--------------|-------------------|--------------|--------------|-------------------|--------------|-------------------|--------------|--|
| | дек. | I | II | III | IV | I | январь | февраль | март | |
| Бардык товарлар жана тейлөөлөр | 113,8 | 104,3 | 104,7 | 98,4 | 105,9 | 101,6 | 101,5 | 100,0 | 100,1 | |
| Тамак-аш азыктары жана алкогольсуз суусундуктар | 114,6 | 104,8 | 107,0 | 93,6 | 109,2 | 100,0 | 100,2 | 99,5 | 100,2 | |
| Нан азыктары жана акшак | 116,2 | 102,8 | 103,9 | 103,3 | 105,3 | 100,0 | 100,0 | 99,8 | 100,2 | |
| Эт | 106,8 | 101,5 | 102,6 | 101,3 | 101,1 | 99,8 | 99,9 | 100,0 | 99,9 | |
| Балык | 103,5 | 102,5 | 99,6 | 100,0 | 101,4 | 101,1 | 101,0 | 98,4 | 101,7 | |
| Сүт азыктары, сыр жана жумуртка | 109,4 | 98,9 | 100,5 | 101,4 | 108,6 | 97,7 | 101,1 | 98,6 | 98,1 | |
| Май жана тоң май | 101,9 | 100,4 | 98,5 | 100,4 | 102,6 | 100,3 | 99,8 | 100,8 | 99,7 | |
| Жашылча жана жемиштер | 132,5 | 117,1 | 128,3 | 62,3 | 141,6 | 99,6 | 101,1 | 96,9 | 101,6 | |
| Кант, джем, бал, шоколад жана конфеттер | 108,1 | 106,9 | 100,3 | 100,2 | 100,6 | 99,7 | 100,1 | 99,7 | 99,9 | |
| Башка бышырылган азыктар | 108,2 | 101,2 | 101,0 | 101,3 | 104,5 | 104,6 | 101,2 | 103,4 | 99,9 | |
| Алкоголсуз суусундуктар | 119,9 | 107,2 | 104,6 | 102,3 | 104,5 | 103,9 | 101,0 | 102,0 | 100,9 | |
| Алкоголдук ичимдиктер, тамеки | 115,5 | 106,2 | 102,9 | 103,4 | 102,1 | 101,8 | 100,2 | 100,7 | 100,8 | |
| Алкоголдук ичимдиктер | 116,1 | 106,6 | 103,0 | 103,3 | 102,3 | 101,8 | 100,3 | 100,5 | 101,0 | |
| Тамеки | 113,5 | 104,7 | 102,5 | 104,0 | 101,7 | 101,7 | 100,0 | 101,7 | 100,0 | |
| Кийим жана бут кийим | 116,7 | 104,5 | 104,2 | 103,0 | 104,0 | 102,3 | 100,9 | 100,8 | 100,5 | |
| Кийим | 115,7 | 105,3 | 103,1 | 102,3 | 104,2 | 102,8 | 101,2 | 101,1 | 100,5 | |
| Бут кийим, оңдоону кошкондо | 119,1 | 102,6 | 107,1 | 104,5 | 103,6 | 101,1 | 100,3 | 100,2 | 100,5 | |
| Турак жай тейлөөлөрү, суу, электр энергия, газ жана отундун башка түрлөрү | 106,3 | 102,8 | 100,3 | 102,5 | 100,6 | 111,9 | 113,6 | 100,1 | 98,4 | |
| Турак жай үчүн ижара акысы | 100,0 | 100,0 | 100,0 | 100,0 | 100,0 | 100,0 | 100,0 | 100,0 | 100,0 | |
| Турак жайларды күнүмдүк күтүү жана оңдоо үчүн материалдар | 105,4 | 102,7 | 103,8 | 100,7 | 98,2 | 101,4 | 99,6 | 100,8 | 101,0 | |
| Турак жайларды күнүмдүк күтүү жана оңдоо үчүн тейлөөлөр | 134,7 | 120,5 | 108,0 | 104,0 | 99,5 | 100,0 | 100,0 | 100,0 | 100,0 | |
| Суу менен камсыз кылуу | 110,9 | 100,0 | 100,0 | 100,0 | 110,9 | 100,0 | 100,0 | 100,0 | 100,0 | |
| Электр энергия, газ жана отундун башка түрлөрү | 104,8 | 102,2 | 99,5 | 102,8 | 100,3 | 114,1 | 116,2 | 100,1 | 98,1 | |
| Турмуш-тиричилик буюмдар, тиричилик техника | 112,9 | 103,2 | 102,5 | 103,8 | 102,9 | 102,1 | 100,6 | 101,0 | 100,5 | |
| Эмерек жана пол каптагычтар | 117,7 | 104,3 | 104,3 | 103,9 | 104,1 | 101,7 | 100,1 | 100,7 | 100,8 | |
| Турмуш-тиричилик текстиль буюмдары | 112,0 | 106,2 | 100,8 | 102,1 | 102,5 | 100,8 | 100,5 | 100,5 | 99,8 | |
| Турмуш-тиричилик приборлор | 113,2 | 102,2 | 103,0 | 105,0 | 102,5 | 102,7 | 101,0 | 100,9 | 100,9 | |
| Айнек буюмдары, ашкана приборлору жана үйдүн ичиндеги нерселер | 118,8 | 102,8 | 103,8 | 107,1 | 103,9 | 104,5 | 101,2 | 102,2 | 101,1 | |

1.9-таблицанын уландысы

| | 2014 ¹ | | 2014 ² | | | 2015 ² | | 2015 ³ | | |
|--|-------------------|--------------|-------------------|--------------|--------------|-------------------|--------------|-------------------|--------------|--|
| | дек. | I | II | III | IV | I | январь | февраль | март | |
| Майда аспаптар жана ар түрдүү жабдуулар | 108,2 | 101,9 | 100,4 | 103,4 | 102,2 | 100,9 | 100,1 | 100,8 | 100,0 | |
| Кыска мөөнөттүк колдонуудагы турмуш-тиричилик товарлар | 104,6 | 101,0 | 100,3 | 101,9 | 101,2 | 101,7 | 100,6 | 100,9 | 100,1 | |
| Саламаттыкты сактоо | 107,1 | 103,7 | 102,0 | 100,3 | 101,0 | 100,4 | 100,3 | 100,0 | 100,1 | |
| Дары-дармектер, дарылоо жабдуулары | 106,2 | 100,4 | 102,6 | 100,8 | 102,4 | 100,8 | 100,6 | 100,0 | 100,2 | |
| Амбулатордук тейлөөлөр | 107,7 | 106,1 | 101,6 | 100,0 | 100,0 | 100,0 | 100,0 | 100,0 | 100,0 | |
| Транспорт | 118,0 | 100,8 | 104,8 | 103,2 | 108,2 | 97,7 | 98,9 | 98,8 | 99,9 | |
| Автотранспортту сатып алуу | 108,4 | 102,5 | 103,3 | 103,7 | 98,6 | 101,4 | 100,0 | 100,0 | 101,4 | |
| Жеке транспорттук каражаттарды пайдалануу | 117,1 | 98,9 | 104,7 | 111,0 | 101,9 | 83,4 | 92,6 | 92,0 | 97,9 | |
| Транспорттук тейлөөлөр | 121,4 | 100,7 | 105,4 | 101,3 | 113,0 | 100,4 | 100,2 | 100,2 | 100,0 | |
| Байланыш | 99,8 | 100,0 | 101,2 | 98,6 | 100,0 | 100,0 | 100,0 | 100,0 | 100,0 | |
| Почта тейлөөлөрү | 100,0 | 100,0 | 100,0 | 100,0 | 100,0 | 100,0 | 100,0 | 100,0 | 100,0 | |
| Телефон жана факс байланыштарынын тейлөөсү | 99,8 | 100,0 | 101,3 | 98,6 | 100,0 | 100,0 | 100,0 | 100,0 | 100,0 | |
| Эс алууну жана маданий иш-чараларды уюштуруу | 112,5 | 102,8 | 103,0 | 103,3 | 102,9 | 101,4 | 100,4 | 100,6 | 100,4 | |
| Аудиовизуалдык жабдуу жана фотоаппаратура | 115,6 | 103,8 | 103,4 | 103,7 | 103,9 | 101,6 | 100,9 | 100,4 | 100,3 | |
| Эс алуу үчүн башка товарлар жана жабдуулар | 107,0 | 102,7 | 98,6 | 104,7 | 101,0 | 101,2 | 98,4 | 100,3 | 102,4 | |
| Эс алуунун жана маданий иш-чараларды уюштуруу боюнча тейлөөлөр | 113,1 | 100,7 | 109,7 | 100,3 | 102,1 | 102,8 | 100,0 | 102,8 | 100,0 | |
| Гезиттер, китептер жана кеңсе товарлары | 111,1 | 102,2 | 102,8 | 103,1 | 102,6 | 101,0 | 100,7 | 100,3 | 100,0 | |
| Билим берүү | 103,8 | 100,0 | 100,0 | 99,4 | 104,4 | 100,0 | 100,0 | 100,0 | 100,0 | |
| Ресторандар жана мейманканалар | 117,2 | 109,0 | 101,9 | 102,6 | 102,8 | 103,4 | 101,4 | 102,0 | 100,0 | |
| Коомдук тамактануу | 117,4 | 109,2 | 101,9 | 102,6 | 102,9 | 103,3 | 101,3 | 102,0 | 100,0 | |
| Мейманкана тейлөөсү | 105,1 | 102,7 | 100,0 | 102,4 | 100,0 | 106,7 | 106,7 | 100,0 | 100,0 | |
| Ар түрдүү товарлар жана тейлөөлөр | 115,2 | 105,7 | 102,3 | 103,1 | 103,2 | 102,8 | 100,5 | 101,5 | 100,8 | |
| Жеке тейлөө | 114,8 | 106,4 | 101,5 | 103,0 | 103,1 | 102,7 | 100,5 | 101,6 | 100,6 | |
| Жеке колдонулуучу башка буюмдар | 124,3 | 101,0 | 111,9 | 105,7 | 104,1 | 104,9 | 101,8 | 100,0 | 103,1 | |
| Башка категорияларга киргизилбеген бөлөк тейлөөлөр | 102,6 | 100,0 | 100,7 | 98,2 | 103,7 | 100,0 | 100,0 | 100,0 | 100,0 | |

¹ Мурунку жылдын декабрына карата.

² Мурунку кварталдын акыркы айына карата.

³ Мурунку айга карата.

1.10-таблица: Бишкек шаары боюнча товарлардын жана тейлөөлөрдүн керектөө бааларынын индекстери
(пайыз менен)

| | 2014 ¹ | | 2014 ² | | | 2015 ² | | 2015 ³ | | |
|--|-------------------|--------------|-------------------|--------------|--------------|-------------------|--------------|-------------------|--------------|--|
| | дек. | I | II | III | IV | I | январь | февраль | март | |
| Бардык товарлар жана тейлөөлөр | 107,8 | 102,5 | 101,0 | 99,3 | 104,8 | 102,1 | 101,6 | 100,5 | 100,0 | |
| Тамак-аш азыктары жана алкогольсуз суусундуктар | 111,0 | 103,1 | 102,5 | 97,2 | 108,0 | 100,8 | 101,0 | 99,9 | 99,9 | |
| Нан азыктары жана акшак | 111,6 | 101,0 | 101,7 | 101,4 | 107,1 | 100,2 | 100,1 | 100,0 | 100,2 | |
| Эт | 108,7 | 101,1 | 102,1 | 101,6 | 103,6 | 100,0 | 101,2 | 99,7 | 99,1 | |
| Балык | 92,2 | 102,4 | 95,0 | 94,7 | 100,0 | 101,7 | 101,1 | 102,0 | 98,7 | |
| Сүт азыктары, сыр жана жумуртка | 108,8 | 99,6 | 97,4 | 103,6 | 108,3 | 99,1 | 100,8 | 99,2 | 99,1 | |
| Май жана тоң май | 97,5 | 97,2 | 97,6 | 99,3 | 103,5 | 100,4 | 101,0 | 100,4 | 99,0 | |
| Жашылча жана жемиштер | 120,1 | 110,5 | 112,6 | 78,5 | 122,8 | 104,5 | 102,9 | 100,1 | 101,5 | |
| Кант, джем, бал, шоколад жана конфеттер | 109,0 | 110,1 | 96,6 | 100,5 | 102,1 | 98,8 | 100,8 | 98,9 | 99,1 | |
| Башка бышырылган азыктар | 126,9 | 110,2 | 101,8 | 104,6 | 108,1 | 99,8 | 100,0 | 99,9 | 100,0 | |
| Алкоголсуз суусундуктар | 120,2 | 108,4 | 101,9 | 102,8 | 105,8 | 106,8 | 102,8 | 102,0 | 101,8 | |
| Алкоголдук ичимдиктер, тамеки | 112,4 | 106,6 | 101,4 | 101,1 | 102,8 | 103,2 | 100,9 | 101,9 | 100,3 | |
| Алкоголдук ичимдиктер | 108,4 | 107,4 | 100,1 | 100,5 | 100,4 | 102,8 | 101,2 | 101,3 | 100,3 | |
| Тамеки | 128,8 | 103,4 | 106,9 | 103,8 | 112,3 | 104,3 | 100,0 | 104,1 | 100,2 | |
| Кийим жана бут кийим | 103,2 | 100,7 | 96,3 | 101,4 | 104,8 | 101,4 | 100,7 | 100,5 | 100,2 | |
| Кийим | 105,5 | 101,2 | 97,2 | 101,6 | 105,7 | 101,5 | 100,8 | 100,5 | 100,3 | |
| Бут кийим, оңдоону кошкондо | 97,7 | 99,6 | 94,4 | 101,1 | 102,7 | 101,1 | 100,5 | 100,5 | 100,1 | |
| Турак жай тейлөөлөрү, суу, электр энергия, газ жана отундун башка түрлөрү | 104,5 | 102,2 | 101,0 | 99,9 | 101,4 | 110,0 | 110,6 | 100,2 | 99,2 | |
| Турак жай үчүн ижара акысы | 121,8 | 100,0 | 100,0 | 121,8 | 100,0 | 100,0 | 100,0 | 100,0 | 100,0 | |
| Турак жайларды күнүмдүк күтүү жана оңдоо үчүн материалдар | 108,0 | 98,1 | 107,4 | 97,4 | 105,3 | 101,5 | 99,8 | 102,3 | 99,4 | |
| Турак жайларды күнүмдүк күтүү жана оңдоо үчүн тейлөөлөр | 104,4 | 98,8 | 100,0 | 103,5 | 102,0 | 96,5 | 100,0 | 96,5 | 100,0 | |
| Суу менен камсыз кылуу | 100,0 | 100,0 | 100,0 | 100,0 | 100,0 | 100,0 | 100,0 | 100,0 | 100,0 | |
| Электр энергия, газ жана отундун башка түрлөрү | 104,3 | 103,0 | 100,4 | 99,9 | 101,0 | 111,8 | 112,6 | 100,1 | 99,2 | |
| Турмуш-тиричилик буюмдар, тиричилик техника | 104,7 | 103,5 | 100,4 | 100,4 | 100,4 | 103,0 | 101,3 | 101,1 | 100,6 | |
| Эмерек жана пол каптагычтар | 104,1 | 102,2 | 100,7 | 100,7 | 100,5 | 101,6 | 99,5 | 101,5 | 100,5 | |
| Турмуш-тиричилик текстиль буюмдары | 97,2 | 100,8 | 98,2 | 97,8 | 100,4 | 101,3 | 100,0 | 100,7 | 100,6 | |
| Турмуш-тиричилик приборлор | 111,8 | 109,1 | 99,9 | 102,4 | 100,2 | 106,0 | 104,1 | 101,4 | 100,5 | |
| Айнек буюмдары, ашкана приборлору жана үйдүн ичиндеги нерселер | 110,2 | 110,0 | 100,0 | 100,1 | 100,1 | 106,4 | 104,8 | 100,9 | 100,7 | |

1.10-таблицанын уландысы

| | 2014 ¹ | 2014 ² | | | | 2015 ² | 2015 ³ | | |
|--|-------------------|-------------------|--------------|--------------|--------------|-------------------|-------------------|--------------|--------------|
| | дек. | I | II | III | IV | I | январь | февраль | март |
| Майда аспаптар жана ар түрдүү жабдуулар | 111,4 | 105,0 | 101,0 | 100,6 | 104,4 | 107,6 | 100,5 | 104,0 | 102,9 |
| Кыска мөөнөттүк колдонуудагы турмуш-тиричилик товарлар | 99,3 | 97,4 | 102,0 | 100,1 | 99,9 | 100,9 | 100,1 | 100,4 | 100,5 |
| Саламаттыкты сактоо | 106,9 | 102,1 | 101,0 | 101,9 | 101,8 | 102,3 | 101,2 | 101,1 | 99,9 |
| Дары-дармектер, дарылоо жабдуулары | 101,9 | 103,2 | 101,7 | 97,4 | 99,6 | 104,4 | 101,6 | 103,0 | 99,8 |
| Амбулатордук тейлөөлөр | 109,8 | 101,4 | 100,6 | 104,6 | 102,9 | 100,7 | 101,0 | 99,7 | 100,0 |
| Транспорт | 107,4 | 102,6 | 100,6 | 102,8 | 101,2 | 96,6 | 97,3 | 100,8 | 98,5 |
| Автотранспортту сатып алуу | 110,2 | 107,5 | 95,1 | 100,6 | 107,0 | 107,8 | 100,4 | 105,4 | 101,8 |
| Жеке транспорттук каражаттарды пайдалануу | 123,2 | 103,1 | 104,9 | 112,6 | 101,2 | 87,1 | 93,2 | 94,9 | 98,4 |
| Транспорттук тейлөөлөр | 102,2 | 100,7 | 101,5 | 100,8 | 99,2 | 97,3 | 97,9 | 101,6 | 97,8 |
| Байланыш | 99,8 | 100,0 | 101,2 | 98,6 | 100,0 | 100,0 | 100,0 | 100,0 | 100,0 |
| Почта тейлөөлөрү | 100,0 | 100,0 | 100,0 | 100,0 | 100,0 | 100,0 | 100,0 | 100,0 | 100,0 |
| Телефон жана факс байланыштарынын тейлөөсү | 99,8 | 100,0 | 101,3 | 98,6 | 100,0 | 100,0 | 100,0 | 100,0 | 100,0 |
| Эс алууну жана маданий иш-чараларды уюштуруу | 112,4 | 103,1 | 99,9 | 102,7 | 106,2 | 104,8 | 101,7 | 102,0 | 101,0 |
| Аудиовизуалдык жабдуу жана фотоаппаратура | 107,8 | 101,1 | 101,0 | 99,9 | 105,6 | 106,4 | 101,3 | 105,1 | 99,9 |
| Эс алуу үчүн башка товарлар жана жабдуулар | 134,2 | 108,3 | 101,1 | 113,5 | 107,9 | 106,8 | 102,1 | 100,0 | 104,6 |
| Эс алуунун жана маданий иш-чараларды уюштуруу боюнча тейлөөлөр | 122,0 | 103,0 | 96,7 | 109,2 | 112,2 | 113,2 | 110,1 | 101,7 | 101,1 |
| Гезиттер, китептер жана кеңсе товарлары | 105,2 | 103,2 | 99,6 | 98,6 | 103,7 | 100,1 | 99,5 | 100,3 | 100,3 |
| Билим берүү | 108,8 | 100,0 | 100,2 | 108,7 | 100,0 | 100,1 | 100,1 | 100,1 | 99,8 |
| Ресторандар жана мейманканалар | 85,4 | 90,1 | 99,2 | 97,2 | 98,3 | 106,4 | 100,1 | 104,9 | 101,4 |
| Коомдук тамактануу | 85,1 | 89,8 | 99,1 | 97,3 | 98,3 | 106,1 | 100,0 | 104,7 | 101,4 |
| Мейманкана тейлөөсү | 102,2 | 102,5 | 105,4 | 95,9 | 98,7 | 114,2 | 103,0 | 109,7 | 101,2 |
| Ар түрдүү товарлар жана тейлөөлөр | 104,5 | 103,8 | 101,7 | 99,8 | 99,2 | 105,8 | 100,0 | 103,3 | 102,3 |
| Жеке тейлөө | 104,1 | 103,9 | 101,5 | 99,8 | 98,9 | 106,1 | 100,0 | 103,7 | 102,4 |
| Жеке колдонулуучу башка буюмдар | 110,0 | 103,8 | 104,0 | 100,3 | 101,7 | 101,6 | 101,0 | 98,8 | 101,9 |
| Башка категорияларга киргизилбеген бөлөк тейлөөлөр | 100,0 | 100,0 | 100,0 | 100,0 | 100,0 | 102,9 | 100,0 | 102,9 | 100,0 |

¹ Мурунку жылдын декабрына карата.

² Мурунку кварталдын акыркы айына карата.

³ Мурунку айга карата.

1.11-таблица: Аймактар боюнча товарлардын жана тейлөөлөрдүн керектөө бааларынын индекси
(2010=100)

| | 2014 | 2014 | | | 2015 | | 2015 | | |
|----------------------------|--------------|--------------|--------------|--------------|--------------|--------------|--------------|--------------|--------------|
| | | I | II | III | IV | I | январь | февраль | март |
| Кыргыз Республикасы | 137,4 | 132,9 | 137,6 | 137,0 | 142,1 | 146,7 | 146,5 | 146,9 | 146,6 |
| Баткен облусу | 151,3 | 146,6 | 152,0 | 149,9 | 156,6 | 161,9 | 162,4 | 162,6 | 160,8 |
| Жалал-Абад облусу | 152,8 | 146,1 | 153,6 | 153,2 | 158,2 | 161,1 | 161,2 | 161,4 | 160,6 |
| Ысык-Көл облусу | 137,4 | 130,2 | 136,0 | 138,5 | 145,1 | 148,4 | 148,6 | 148,3 | 148,2 |
| Нарын облусу | 150,5 | 145,5 | 151,4 | 149,6 | 155,3 | 163,6 | 163,5 | 163,8 | 163,5 |
| Ош облусу (Ош ш. кошкондо) | 150,7 | 143,7 | 151,4 | 150,2 | 157,4 | 161,9 | 162,5 | 162,2 | 161,1 |
| Талас облусу | 141,4 | 134,8 | 141,3 | 141,9 | 147,6 | 153,2 | 153,3 | 153,6 | 152,8 |
| Чүй облусу | 141,9 | 135,5 | 142,3 | 141,9 | 147,8 | 152,5 | 152,4 | 152,4 | 152,6 |
| Бишкек ш. | 130,3 | 127,4 | 130,3 | 129,6 | 133,8 | 138,5 | 138,0 | 138,7 | 138,7 |

2.1-таблица: Кыргыз Республикасы боюнча азык-түлүк товарларынын айрым түрлөрүнүн орточо баалары

(бир килограмм сом менен)

| | 2014 | 2014 | | | | 2015 | | 2015 | | |
|---|--------|--------|--------|--------|--------|--------|--------|---------|--------|--|
| | | I | II | III | IV | I | январь | февраль | март | |
| Орто дандуу күрүч | 77,06 | 72,53 | 76,09 | 79,74 | 79,90 | 82,32 | 81,95 | 82,23 | 82,77 | |
| Жогорку сорттогу буудай уну | 39,74 | 38,03 | 39,13 | 39,99 | 41,79 | 42,62 | 42,85 | 42,53 | 42,47 | |
| Биринчи сорттогу буудай уну | 31,95 | 30,19 | 31,37 | 32,11 | 34,14 | 34,81 | 34,86 | 34,69 | 34,86 | |
| Манка акшагы | 60,46 | 60,25 | 61,48 | 60,19 | 59,90 | 60,76 | 60,52 | 60,74 | 61,02 | |
| Биринчи сорттогу буудай унунан жасалган нан | 42,77 | 42,24 | 41,82 | 42,81 | 44,21 | 46,01 | 46,22 | 45,95 | 45,85 | |
| Бисквит торту | 384,83 | 363,31 | 388,98 | 389,44 | 397,60 | 421,84 | 420,30 | 421,43 | 423,77 | |
| Макарон азыктары | 76,10 | 73,21 | 75,38 | 75,46 | 80,34 | 84,61 | 84,60 | 84,59 | 84,66 | |
| Вермишель, кесме | 50,06 | 48,08 | 50,24 | 50,61 | 51,32 | 51,94 | 51,74 | 51,97 | 52,10 | |
| Уйдун эти | 335,11 | 319,93 | 329,40 | 339,95 | 351,14 | 351,80 | 354,39 | 353,01 | 348,00 | |
| Койдун эти | 324,77 | 307,39 | 326,59 | 335,04 | 330,08 | 328,02 | 328,92 | 328,64 | 326,48 | |
| Орто ышталган колбаса | 315,28 | 307,93 | 310,96 | 315,87 | 326,38 | 354,01 | 354,35 | 353,68 | 354,01 | |
| Куйма накта сүт, 1 литр | 34,89 | 34,97 | 33,09 | 33,78 | 37,72 | 40,46 | 41,26 | 40,87 | 39,26 | |
| Сметана, 1 литр | 214,45 | 210,37 | 212,44 | 216,19 | 218,80 | 222,78 | 225,36 | 221,99 | 220,99 | |
| Катуу жумур сыр | 384,37 | 361,90 | 374,82 | 394,77 | 406,00 | 410,66 | 406,91 | 411,16 | 413,90 | |
| Тооктун жумурткасы, 10 даана | 76,56 | 81,50 | 74,13 | 72,96 | 77,66 | 79,56 | 80,94 | 79,60 | 78,13 | |
| Жууган май | 323,96 | 315,22 | 319,93 | 324,62 | 336,08 | 339,41 | 342,63 | 338,64 | 336,95 | |
| Пахта майы | 103,82 | 103,92 | 103,38 | 103,74 | 104,24 | 105,84 | 105,44 | 106,35 | 105,73 | |
| Тамактык өсүмдүк май | 98,54 | 102,06 | 97,62 | 95,27 | 99,22 | 100,85 | 101,26 | 101,20 | 100,08 | |
| Алма | 71,14 | 57,51 | 66,97 | 82,42 | 77,45 | 81,01 | 77,60 | 82,01 | 83,40 | |
| Апельсин | 133,98 | 129,72 | 135,48 | 134,76 | 135,97 | 130,18 | 130,33 | 128,18 | 132,02 | |
| Лимон | 207,15 | 161,45 | 179,89 | 254,63 | 232,65 | 180,37 | 184,51 | 179,87 | 176,73 | |
| Курага | 229,69 | 225,65 | 230,38 | 228,19 | 234,56 | 244,47 | 243,75 | 244,14 | 245,52 | |
| Грек жангагы | 153,72 | 140,04 | 152,29 | 163,09 | 159,46 | 159,58 | 156,88 | 160,37 | 161,50 | |
| Баш пияз | 27,04 | 21,20 | 31,31 | 25,27 | 30,40 | 31,98 | 32,20 | 31,77 | 31,96 | |
| Сабиз | 27,88 | 22,45 | 29,24 | 32,11 | 27,73 | 25,30 | 26,48 | 24,93 | 24,51 | |
| Ашкабак | 30,26 | 29,52 | 0,00 | 0,00 | 30,99 | 38,56 | 33,77 | 34,64 | 47,25 | |
| Картошка | 30,10 | 25,94 | 42,13 | 23,45 | 28,88 | 29,05 | 29,40 | 29,54 | 28,21 | |
| Кумшекер | 52,65 | 51,01 | 53,94 | 52,85 | 52,80 | 51,96 | 52,51 | 52,04 | 51,33 | |
| Аарынын накта балы | 323,08 | 315,97 | 318,99 | 321,97 | 335,40 | 340,61 | 340,61 | 340,33 | 340,90 | |
| Кара байха чай, 100 гр. | 55,49 | 51,05 | 55,28 | 56,45 | 59,19 | 63,57 | 62,39 | 63,31 | 65,02 | |
| Минералдык суу, 0,5 литр | 13,63 | 13,37 | 13,59 | 13,78 | 13,77 | 15,63 | 15,11 | 15,69 | 16,07 | |
| Газдаштырылган суу, 0,5 литр | 20,98 | 21,22 | 21,16 | 20,70 | 20,84 | 21,26 | 21,23 | 21,21 | 21,33 | |

0,00 - Товардын керектөө рыногунда убактылуу жок болуусу.

2.2-таблица: Кыргыз Республикасы боюнча айрым азык-түлүктүк эмес товарлардын башка түрлөрүнүн орточо баалары

(бир даанага, түгөйгө сом менен)

| | 2014 | 2014 | | | | 2015 | | 2015 | | март |
|---|-----------|-----------|-----------|-----------|-----------|-----------|-----------|-----------|-----------|------|
| | | I | II | III | IV | I | январь | февраль | | |
| Койнок үчүн пахта кездемеси, м ² | 139,81 | 148,83 | 142,25 | 137,24 | 130,92 | 132,96 | 132,80 | 132,97 | 133,12 | |
| Плащ, эркектердин демисезондук курткасы | 5 028,43 | 4 577,94 | 5 946,78 | 0,00 | 5 172,80 | 5 509,95 | 5 389,59 | 5 411,50 | 5 728,77 | |
| Эркектердин шымы | 1 547,52 | 1 623,49 | 1 537,84 | 1 523,00 | 1 505,75 | 1 541,72 | 1 534,80 | 1 537,77 | 1 552,59 | |
| Эркектердин койногу, узун жөндүү | 1 100,14 | 1 117,56 | 1 096,72 | 1 092,44 | 1 093,84 | 1 093,53 | 1 097,24 | 1 098,82 | 1 084,53 | |
| Аялдар үчүн плащ | 2 832,49 | 2 664,51 | 2 844,33 | 0,00 | 2 996,53 | 3 059,82 | 2 996,02 | 3 017,45 | 3 165,98 | |
| Жарым-жартылай жүн кездемеден же трикотаж болотнайдан тигилген аялдардын юбкасы | 1 352,30 | 1 396,10 | 1 377,66 | 1 316,47 | 1 318,99 | 1 346,24 | 1 339,31 | 1 349,89 | 1 349,53 | |
| Аялдардын блузкасы | 1 187,75 | 1 203,74 | 1 178,65 | 1 177,33 | 1 191,28 | 1 227,86 | 1 225,83 | 1 228,56 | 1 229,20 | |
| Джинсы кездемеден тигилген балдардын шымы | 1 206,54 | 1 289,96 | 1 192,54 | 1 164,06 | 1 179,61 | 1 221,85 | 1 213,67 | 1 230,23 | 1 221,65 | |
| Үстү накта булгаарыдан жасалган эркектердин туфлиси | 2 238,89 | 2 308,62 | 2 235,46 | 2 227,91 | 2 212,34 | 2 236,35 | 0,00 | 0,00 | 2 236,35 | |
| Үстү накта булгаарыдан жасалган аялдардын моделдүү туфлиси | 2 201,12 | 2 398,28 | 2 209,68 | 2 134,58 | 2 177,85 | 2 252,50 | 0,00 | 0,00 | 2 252,50 | |
| Үстү накта булгаарыдан жасалган кышкы, мектеп курагындагы балдар үчүн өтүк | 1 235,78 | 1 297,95 | 0,00 | 0,00 | 1 155,08 | 1 185,25 | 1 195,36 | 1 175,20 | 1 142,81 | |
| Цемент, 50 килограмм | 343,59 | 319,78 | 339,73 | 359,88 | 354,98 | 351,85 | 349,63 | 353,37 | 352,55 | |
| Муздак суу, бир айда 1 адам үчүн акы | 46,96 | 46,47 | 46,56 | 47,34 | 47,48 | 49,05 | 48,12 | 49,52 | 49,52 | |
| Электр энергиясы, негизги тариф, 1 кВт саат | 0,70 | 0,70 | 0,70 | 0,70 | 0,70 | 0,70 | 0,70 | 0,70 | 0,70 | |
| Жаратылыш газы, бир айда 1 адам үчүн | 183,54 | 185,10 | 193,02 | 189,91 | 166,15 | 165,87 | 163,66 | 165,50 | 168,47 | |
| Көмүр, 1 тонна | 4 231,07 | 4 208,31 | 4 211,09 | 4 151,05 | 4 473,89 | 4 279,07 | 4 315,48 | 4 264,50 | 4 257,21 | |
| Ысык суу, бир айда 1 адам үчүн акы | 215,16 | 197,28 | 197,28 | 233,03 | 233,03 | 233,03 | 233,03 | 233,03 | 233,03 | |
| Борбордук жылытуу, 1 Гкал | 796,11 | 715,00 | 0,00 | 0,00 | 917,78 | 917,78 | 917,78 | 917,78 | 917,78 | |
| Баланын керебети | 7 492,39 | 6 630,95 | 7 219,74 | 7 976,58 | 8 142,28 | 8 248,84 | 8 239,64 | 8 248,59 | 8 258,30 | |
| Муздаткыч | 23 378,54 | 22 892,35 | 22 915,64 | 23 623,50 | 24 082,68 | 24 786,44 | 24 800,77 | 24 768,70 | 24 789,84 | |
| Жылуулукту теске салгычы жана буу менен нымдалгычы бар электр үтүгү | 2 092,60 | 2 093,97 | 2 100,64 | 2 094,42 | 2 081,36 | 2 220,96 | 2 218,34 | 2 219,92 | 2 224,61 | |
| Электр чайнеги | 1 906,18 | 1 917,22 | 1 876,70 | 1 940,84 | 1 889,97 | 2 214,87 | 2 209,35 | 2 215,12 | 2 220,14 | |
| Кир самын, 250 гр. | 25,55 | 25,83 | 25,63 | 25,28 | 25,47 | 25,59 | 25,47 | 25,58 | 25,74 | |
| Жуугуч порошок, 100 гр. | 15,89 | 15,71 | 15,87 | 16,03 | 15,94 | 15,78 | 15,69 | 15,76 | 15,88 | |
| Парацетамол, 10 таблетка | 6,46 | 6,41 | 6,44 | 6,54 | 6,44 | 6,25 | 6,28 | 6,42 | 6,05 | |
| Метамизол натрий (Анальгин), 10 таблетка | 7,38 | 7,31 | 7,30 | 7,38 | 7,53 | 7,39 | 7,38 | 7,38 | 7,40 | |
| Гигроскопиялык кебез, 200 гр. | 101,19 | 100,67 | 98,73 | 100,69 | 104,65 | 103,70 | 103,01 | 101,99 | 106,10 | |
| А-80 маркадагы автомобиль бензини, 1 литр | 37,41 | 33,41 | 35,52 | 39,01 | 41,71 | 33,45 | 36,16 | 31,96 | 32,23 | |
| Дизель майы, 1 литр | 42,58 | 40,23 | 42,06 | 44,92 | 43,12 | 36,02 | 37,61 | 34,21 | 36,24 | |
| Атыр самын, 200 гр. | 56,60 | 54,81 | 56,90 | 56,87 | 57,82 | 59,90 | 59,62 | 59,96 | 60,11 | |

2.3-таблица: Кыргыз Республикасы боюнча алкогольдук ичимдиктер жана тамекинин айрым түрлөрүнүн орточо баалары

(сом менен)

| | 2014 | 2014 | | | | 2015 | | 2015 | | |
|--------------------------------------|--------|--------|--------|--------|--------|--------|--------|---------|--------|--|
| | | I | II | III | IV | I | январь | февраль | март | |
| 40 градустук арак, 0.5 литр | 158,47 | 150,84 | 157,11 | 162,58 | 163,35 | 166,90 | 165,51 | 167,42 | 167,78 | |
| Коньяк, ата мекендик, 0.5 литр | 337,77 | 318,00 | 339,36 | 345,07 | 348,67 | 367,28 | 356,31 | 364,13 | 381,41 | |
| Ак шарап, 0.7 литр | 205,12 | 208,78 | 201,25 | 203,25 | 207,22 | 209,79 | 209,90 | 209,39 | 210,09 | |
| Ата мекендик көбүктүү шарап, 0.7литр | 175,64 | 169,34 | 174,20 | 175,94 | 183,07 | 181,29 | 181,27 | 181,28 | 181,31 | |
| Пиво бөтөлкөдө, 0.5 литр | 49,75 | 47,77 | 49,59 | 50,46 | 51,20 | 53,56 | 53,64 | 53,48 | 53,57 | |
| Пиво банкада, 0.33 литр | 37,27 | 35,90 | 37,25 | 37,66 | 38,26 | 39,54 | 39,60 | 39,39 | 39,62 | |
| Сигарета фильтр менен, пачка | 27,68 | 26,48 | 27,11 | 28,02 | 29,11 | 31,81 | 30,93 | 31,98 | 32,52 | |

2.4-таблица: Кыргыз Республикасы боюнча тейлөөлөрдүн айрым түрлөрүнүн орточо тарифтери

(тейлөөнүн бир түрүнө сом менен)

| | 2014 | 2014 | | | | 2015 | | 2015 | | |
|--|----------|----------|----------|----------|----------|----------|----------|----------|----------|--|
| | | I | II | III | IV | I | январь | февраль | март | |
| Эркектердин костюмун тигүү | 3 719,59 | 3 807,02 | 3 781,54 | 3 631,38 | 3 658,41 | 3 965,56 | 3 762,78 | 4 028,96 | 4 104,94 | |
| Аялдардын көйнөгүн тигүү | 1 348,73 | 1 298,87 | 1 359,37 | 1 365,22 | 1 371,48 | 1 510,72 | 1 410,98 | 1 555,20 | 1 565,97 | |
| Эркектердин костюмун химиялык тазалоо | 516,17 | 503,13 | 516,49 | 517,60 | 527,46 | 556,21 | 538,00 | 565,31 | 565,31 | |
| Такага кагылгыч каптоо, түгөй | 131,97 | 123,81 | 129,28 | 133,76 | 141,05 | 142,89 | 141,69 | 143,13 | 143,85 | |
| Бардык маркадагы муздаткычтарды ондогуу | 1 616,30 | 1 536,52 | 1 603,60 | 1 655,86 | 1 669,21 | 1 695,61 | 1 665,15 | 1 699,37 | 1 722,31 | |
| Жергиликтүү жана шаар тегерегиндеги каттам боюнча поездде жол жүрүү, жолдун 100 км эсептегенде | 39,32 | 39,32 | 39,32 | 39,32 | 39,32 | 39,20 | 39,20 | 39,20 | 39,20 | |
| Республиканын ичинде шаар аралык автобуста 35 км жол жүрүү | 40,03 | 39,83 | 39,59 | 39,78 | 40,91 | 38,48 | 38,83 | 38,91 | 37,70 | |
| Ички рейстеги самолеттун экономикалык класстагы салонунда учуу, жолдун 300 км эсептегенде | 1 582,46 | 1 294,76 | 1 431,79 | 1 670,68 | 1 932,61 | 1 507,12 | 1 555,23 | 1 500,14 | 1 466,00 | |
| Телефон менен пайдалануу үчүн абоненттик акы, ай | 57,33 | 57,33 | 57,33 | 57,33 | 57,33 | 57,64 | 57,64 | 57,64 | 57,64 | |
| Теле, радиоаппаратураны ондоо | 702,79 | 683,25 | 696,08 | 709,89 | 721,93 | 735,49 | 734,99 | 735,62 | 735,85 | |
| Муниципалдык баш ийүүдөгү мектепке чейинки балдар уюмуна баруу, күн | 30,84 | 30,53 | 30,80 | 30,80 | 31,22 | 31,27 | 31,27 | 31,27 | 31,27 | |
| Күндүзү тапшырык боюнча ресторанда түшкү тамактануу, 1 адамга | 515,83 | 485,76 | 500,00 | 536,77 | 540,78 | 571,95 | 549,33 | 579,38 | 587,14 | |
| Санаторий, эс алуу үйү, күн | 1 235,42 | 1 163,52 | 1 198,24 | 1 387,41 | 1 192,49 | 1 332,31 | 1 230,42 | 1 383,26 | 1 383,26 | |
| Аялдар залында моделдүү чач кыркуу | 306,33 | 289,18 | 308,09 | 311,23 | 316,82 | 336,88 | 319,52 | 330,58 | 360,54 | |
| Эркектер залында чач кыркуу | 198,04 | 198,09 | 199,77 | 195,09 | 199,22 | 202,24 | 202,00 | 202,24 | 202,49 | |
| Нотариалдык конторада менчик мүлктү белекке берүүнү күбөлөндүрүү | 1 441,65 | 1 441,65 | 1 441,65 | 1 441,65 | 1 441,65 | 1 439,29 | 1 439,29 | 1 439,29 | 1 439,29 | |
| Мүрзөнү кол менен казуу | 2 781,35 | 2 777,47 | 2 774,32 | 2 771,54 | 2 802,06 | 2 962,05 | 2 879,26 | 3 003,45 | 3 003,45 | |

3.1-таблица: Өнөр жай продукциясын өндүрүүчүлөрдүн бааларынын индекстери

(пайыз менен)

| | 2014 ¹ | 2014 ² | | | | 2015 ² | 2015 ³ | | |
|--|-------------------|-------------------|--------------|--------------|--------------|-------------------|-------------------|--------------|--------------|
| | дек. | I | II | III | IV | I | январь | февраль | март |
| Өнөр жай - бардыгы | 108,0 | 106,5 | 99,0 | 102,1 | 100,3 | 101,5 | 101,9 | 104,3 | 95,4 |
| Пайдалуу кендерди казуу | 99,9 | 118,8 | 92,0 | 108,4 | 84,3 | 130,7 | 104,8 | 125,3 | 99,5 |
| Таш көмүр жана күрөң көмүр (лигнит) казуу | 108,8 | 111,2 | 98,8 | 106,5 | 93,0 | 107,9 | 106,2 | 100,9 | 100,7 |
| Чийки мунайзатты жана жаратылыш газын казуу | 88,3 | 132,7 | 83,0 | 114,1 | 70,3 | 176,4 | 105,1 | 170,6 | 98,4 |
| Башка пайдалуу кендерди казуу | 102,7 | 100,8 | 103,5 | 98,9 | 99,5 | 100,0 | 100,0 | 100,0 | 100,0 |
| Иштетүү өндүрүшү | 109,4 | 106,9 | 99,4 | 101,5 | 101,4 | 100,6 | 102,1 | 104,2 | 94,6 |
| Тамак-аш азыктарын жана тамекини өндүрүү (суусундуктарды кошкондо) | 112,9 | 103,0 | 104,6 | 101,4 | 103,3 | 99,4 | 101,0 | 98,8 | 99,7 |
| Текстиль, кийим жана бут кийим, булгаары жана башка булгаарыдан жасалган буюмдар өндүрүшү | 100,9 | 100,0 | 100,0 | 98,8 | 102,2 | 99,8 | 99,8 | 100,0 | 100,0 |
| Жыгач жана кагаз буюмдары өндүрүшү; басмакана ишмердиги | 104,1 | 103,4 | 100,1 | 99,7 | 100,9 | 100,5 | 100,0 | 99,2 | 101,2 |
| Кокс жана тазаланган мунайзат өндүрүшү | 106,5 | 92,6 | 107,6 | 112,3 | 95,2 | 86,6 | 97,6 | 89,4 | 99,2 |
| Химиялык продуктулар өндүрүшү | 100,0 | 100,0 | 100,0 | 100,0 | 100,0 | 91,7 | 99,8 | 100,0 | 91,8 |
| Фармацевтика продуктуларынын өндүрүшү | 100,0 | 100,0 | 100,0 | 100,0 | 100,0 | 100,0 | 100,0 | 100,0 | 100,0 |
| Резина жана пластмасса буюмдар, башка металл эмес минералдык продуктулар өндүрүшү | 101,7 | 93,4 | 110,7 | 99,9 | 98,4 | 100,2 | 100,8 | 99,6 | 99,7 |
| Машина жана жабдуулардан башка негизги металлдар жана даяр металл буюмдар өндүрүшү | 112,2 | 117,3 | 92,5 | 102,0 | 101,3 | 102,1 | 103,5 | 108,5 | 90,9 |
| Электр жабдуулар өндүрүшү | 115,9 | 107,7 | 101,6 | 99,9 | 106,0 | 97,7 | 96,0 | 105,1 | 96,9 |
| Башка топторго кошулбаган машина жана жабдуулар өндүрүшү | 100,0 | 100,0 | 100,0 | 100,0 | 100,0 | 100,0 | 100,0 | 100,0 | 100,0 |
| Транспорт каражаттарын өндүрүшү | 100,0 | 100,0 | 100,0 | 100,0 | 100,0 | 76,8 | 100,0 | 100,0 | 76,7 |
| Машина жана жабдууларды орнотуу жана ондоо, башка өндүрүштөр | 103,4 | 100,0 | 105,0 | 100,0 | 98,6 | 101,2 | 99,9 | 100,0 | 101,3 |
| Электр энергия, газ, буу жана кондицияланган аба менен камсыздоо (жабдуу) | 102,7 | 101,9 | 99,2 | 104,7 | 97,0 | 101,5 | 100,5 | 100,9 | 100,2 |
| Суу менен жабдуу, тазалоо, калдыктарды иштетүү жана кайра пайдалануучу чийки затты алуу | 100,0 | 100,0 | 100,0 | 100,0 | 100,0 | 100,0 | 100,0 | 100,0 | 100,0 |

¹ Мурунку жылдын декабрына карата.

² Мурунку кварталдын акыркы айына карата.

³ Мурунку айга карата.

3.2-таблица: Өнөр жай продукциясын өндүрүүчүлөрдүн бааларынын индекстери
(2010=100)

| | 2014 | 2014 | | | 2015 | | 2015 | | |
|--|--------------|--------------|--------------|--------------|--------------|--------------|--------------|--------------|--------------|
| | | I | II | III | IV | I | январь | февраль | март |
| Өнөр жай - бардыгы | 127,6 | 123,9 | 127,9 | 128,9 | 129,7 | 134,3 | 132,6 | 138,4 | 132,0 |
| Пайдалуу кендерди казуу | 168,3 | 163,6 | 169,4 | 175,2 | 165,1 | 185,0 | 158,5 | 198,7 | 197,7 |
| Таш көмүр жана күрөң көмүр (лигнит) казуу | 197,4 | 179,3 | 198,5 | 203,5 | 208,5 | 209,6 | 207,9 | 209,8 | 211,2 |
| Чийки мунайзатты жана жаратылыш газын казуу | 160,6 | 166,4 | 161,5 | 171,1 | 143,2 | 188,5 | 129,0 | 220,0 | 216,4 |
| Башка пайдалуу кендерди казуу | 117,2 | 114,9 | 117,8 | 117,7 | 118,2 | 117,3 | 117,3 | 117,3 | 117,3 |
| Иштетүү өндүрүшү | 131,3 | 126,9 | 131,7 | 132,4 | 134,0 | 138,9 | 137,6 | 143,4 | 135,6 |
| Тамак-аш азыктарын жана тамекини өндүрүү (суусундуктарды кошкондо) | 156,0 | 148,4 | 155,6 | 157,9 | 162,1 | 164,4 | 165,9 | 163,9 | 163,4 |
| Текстиль, кийим жана бут кийим, булгаары жана башка булгаарыдан жасалган буюмдар өндүрүшү | 133,3 | 133,7 | 133,6 | 131,9 | 134,0 | 134,6 | 134,5 | 134,5 | 134,6 |
| Жыгач жана кагаз буюмдары өндүрүшү; басмакана ишмердиги | 120,7 | 118,4 | 122,0 | 121,1 | 121,5 | 121,6 | 121,8 | 120,8 | 122,3 |
| Кокс жана тазаланган мунайзат өндүрүшү | 143,5 | 133,5 | 134,6 | 153,6 | 152,3 | 134,7 | 145,3 | 129,9 | 128,8 |
| Химиялык продуктулар өндүрүшү | 312,5 | 312,5 | 312,6 | 312,6 | 312,6 | 303,5 | 311,9 | 312,0 | 286,5 |
| Фармацевтика продуктуларынын өндүрүшү | 100,0 | 100,0 | 100,0 | 100,0 | 100,0 | 100,0 | 100,0 | 100,0 | 100,0 |
| Резина жана пластмасса буюмдар, башка металл эмес минералдык продуктулар өндүрүшү | 119,6 | 114,2 | 119,6 | 123,3 | 121,3 | 121,9 | 122,4 | 121,9 | 121,5 |
| Машина жана жабдуулардан башка негизги металлдар жана даяр металл буюмдар өндүрүшү | 121,5 | 118,4 | 123,2 | 121,5 | 122,9 | 131,1 | 128,0 | 138,9 | 126,3 |
| Электр жабдуулар өндүрүшү | 137,3 | 130,4 | 139,3 | 135,8 | 143,7 | 142,1 | 138,9 | 145,9 | 141,4 |
| Башка топторго кошулбаган машина жана жабдуулар өндүрүшү | 111,0 | 111,0 | 111,0 | 111,0 | 111,0 | 111,0 | 111,0 | 111,0 | 111,0 |
| Транспорт каражаттарын өндүрүшү | 214,1 | 214,1 | 214,1 | 214,1 | 214,1 | 197,6 | 214,2 | 214,2 | 164,4 |
| Машина жана жабдууларды орнотуу жана оңдоо, башка өндүрүштөр | 149,6 | 145,8 | 148,2 | 153,0 | 151,5 | 151,3 | 150,6 | 150,7 | 152,6 |
| Электр энергия, газ, буу жана кондицияланган аба менен камсыздоо (жабдуу) | 101,7 | 100,4 | 101,0 | 103,7 | 101,8 | 103,3 | 102,7 | 103,5 | 103,7 |
| Суу менен жабдуу, тазалоо, калдыктарды иштетүү жана кайра пайдалануучу чийки затты алуу | 104,6 | 104,6 | 104,6 | 104,6 | 104,6 | 104,6 | 104,6 | 104,6 | 104,6 |

3.3-таблица: Аймактар боюнча өнөр жай продукциясын өндүрүүчүлөрдүн бааларынын индекси
(пайыз менен)

| | 2014 ¹ | | 2014 ² | | | 2015 ² | | 2015 ³ | | |
|----------------------------|-------------------|--------------|-------------------|--------------|--------------|-------------------|--------------|-------------------|-------------|--|
| | дек. | I | II | III | IV | I | янв. | фев. | март | |
| Кыргыз Республикасы | 108,0 | 106,5 | 99,0 | 102,1 | 100,3 | 101,5 | 101,9 | 104,3 | 95,4 | |
| Баткен облусу | 95,9 | 95,6 | 99,9 | 101,1 | 99,3 | 98,1 | 100,0 | 100,0 | 98,0 | |
| Жалал-Абад облусу | 108,1 | 107,1 | 99,0 | 103,9 | 98,2 | 104,1 | 99,1 | 106,1 | 99,0 | |
| Ысык-Көл облусу | 100,8 | 101,0 | 99,7 | 100,0 | 100,0 | 120,0 | 108,3 | 100,0 | 110,8 | |
| Нарын облусу | 101,9 | 100,0 | 100,0 | 101,9 | 100,0 | 101,7 | 100,0 | 100,0 | 101,7 | |
| Ош облусу | 101,0 | 100,2 | 100,2 | 101,6 | 99,1 | 102,7 | 102,5 | 100,2 | 100,0 | |
| Талас облусу | 105,0 | 110,2 | 91,5 | 96,6 | 107,7 | 96,4 | 99,3 | 99,6 | 97,5 | |
| Чүй облусу | 108,7 | 108,3 | 98,3 | 101,7 | 100,3 | 100,4 | 102,1 | 104,7 | 93,9 | |
| Бишкек ш. | 106,9 | 101,5 | 101,4 | 103,5 | 100,4 | 101,2 | 101,2 | 100,5 | 99,4 | |
| Ош ш. | 103,0 | 102,2 | 99,3 | 100,8 | 100,7 | 101,6 | 102,4 | 99,9 | 99,3 | |

¹ Мурунку жылдын декабрына карата.

² Мурунку кварталдын акыркы айына карата.

³ Мурунку айга карата.

3.4-таблица: Аймактар боюнча өнөр жай продукциясын өндүрүүчүлөрдүн бааларынын индекси
(2010=100)

| | 2014 | | 2014 | | | 2015 | | 2015 | | |
|----------------------------|--------------|--------------|--------------|--------------|--------------|--------------|--------------|--------------|--------------|--|
| | I | II | III | IV | I | янв. | фев. | март | | |
| Кыргыз Республикасы | 127,6 | 123,9 | 127,9 | 128,9 | 129,7 | 134,3 | 132,6 | 138,4 | 132,0 | |
| Баткен облусу | 163,9 | 165,1 | 163,1 | 161,4 | 165,9 | 162,7 | 163,7 | 163,8 | 160,5 | |
| Жалал-Абад облусу | 131,7 | 127,7 | 130,7 | 134,3 | 134,1 | 136,5 | 131,6 | 139,6 | 138,2 | |
| Ысык-Көл облусу | 128,4 | 128,5 | 128,6 | 128,4 | 128,4 | 144,0 | 139,0 | 139,0 | 154,0 | |
| Нарын облусу | 121,0 | 120,1 | 120,1 | 121,3 | 122,4 | 123,1 | 122,4 | 122,4 | 124,4 | |
| Ош облусу | 113,6 | 112,5 | 112,7 | 114,4 | 114,7 | 116,6 | 116,5 | 116,7 | 116,7 | |
| Талас облусу | 125,1 | 129,4 | 127,4 | 119,5 | 124,1 | 124,2 | 125,6 | 125,1 | 122,0 | |
| Чүй облусу | 128,3 | 124,6 | 129,1 | 129,6 | 130,0 | 134,9 | 133,5 | 139,8 | 131,3 | |
| Бишкек ш. | 121,8 | 118,3 | 120,7 | 123,5 | 124,8 | 127,3 | 127,1 | 127,8 | 127,0 | |
| Ош ш. | 116,1 | 116,0 | 115,7 | 116,2 | 116,4 | 120,0 | 120,3 | 120,2 | 119,4 | |

4.1-таблица: Сатып өткөрүлгөн айыл чарба продукциясын өндүрүүчүлөрдүн бааларынын индекстери
(мурунку жыл=100)

| | 2014 | 2014 | | | 2015 | | 2015 | | |
|---|--------------|--------------|--------------|--------------|--------------|--------------|--------------|--------------|--------------|
| | | I | II | III | IV | I | январь | февраль | март |
| Айыл чарба продукциясы | 109,1 | 101,2 | 109,3 | 108,1 | 118,5 | 114,9 | 117,7 | 115,8 | 111,3 |
| Өсүмдүк өстүрүүчүлүк продукциясы | 110,2 | 97,1 | 109,3 | 110,1 | 126,7 | 123,6 | 123,6 | 126,7 | 120,7 |
| Дан | 98,3 | 84,3 | 87,2 | 108,9 | 119,6 | 123,6 | 117,7 | 126,7 | 126,3 |
| Картошка | 131,0 | 106,9 | 152,3 | 117,9 | 145,2 | 125,8 | 133,9 | 137,9 | 107,4 |
| Жашылча | 116,7 | 97,7 | 105,0 | 109,2 | 162,7 | 162,5 | 163,5 | 161,0 | 163,0 |
| Пахта сырьесу | 114,7 | 124,1 | 125,7 | 117,4 | 94,4 | 85,7 | 87,4 | 84,9 | 84,8 |
| Тамеки | 48,2 | 103,3 | 29,5 | 29,5 | 30,5 | 29,2 | 29,3 | 29,1 | 29,1 |
| Момо-жемиш | 97,5 | 84,3 | 95,6 | 101,9 | 111,3 | 106,1 | 105,6 | 105,6 | 107,1 |
| Жүзүм | 122,8 | 108,4 | 108,4 | 114,5 | 156,4 | 194,6 | 188,7 | 197,6 | 197,6 |
| Бакча өсүмдүктөрү | 115,2 | 158,4 | 160,9 | 108,8 | 62,9 | 65,0 | 65,0 | 65,0 | 65,0 |
| Мал чарба продукциясы | 108,1 | 104,8 | 109,3 | 106,3 | 111,9 | 107,5 | 112,8 | 106,7 | 103,1 |
| Мал жана үй канаттуулары (тирүүлөй салмакта) | 107,3 | 104,3 | 108,1 | 105,9 | 111,0 | 106,3 | 111,4 | 105,5 | 102,2 |
| Чийки сүт | 110,4 | 105,3 | 113,3 | 108,2 | 115,0 | 111,6 | 117,7 | 110,8 | 106,4 |
| Жумуртка | 104,8 | 111,7 | 99,2 | 101,4 | 106,9 | 101,2 | 100,6 | 101,0 | 102,0 |
| Жүн | 86,3 | 100,0 | 100,0 | 72,5 | 72,5 | 69,8 | 72,5 | 72,5 | 64,3 |

5.1-таблица: Транспорттун негизги түрлөрү менен жүк ташуу тарифтеринин индекстери

(пайыз менен)

| | <u>2014¹</u> | | <u>2014²</u> | | <u>2015²</u> | |
|--|-------------------------|--------------|-------------------------|--------------|-------------------------|--------------|
| | IV | I | II | III | IV | I |
| Маалыматтардын бардык түрү | 128,6 | 114,1 | 108,4 | 101,5 | 102,4 | 101,0 |
| Темир жол транспорту | 130,9 | 116,9 | 107,3 | 99,2 | 105,2 | 101,1 |
| эл аралык маалымат | 132,4 | 118,0 | 107,4 | 99,2 | 105,3 | 101,1 |
| ички жол (жергиликтүү) маалымат | 60,0 | 60,0 | 100,0 | 100,0 | 100,0 | 100,0 |
| Автомобиль транспорту | 117,4 | 99,5 | 116,3 | 116,0 | 87,4 | 100,0 |
| эл аралык маалымат | 105,3 | 89,3 | 99,9 | 102,6 | 115,1 | 106,0 |
| шаар аралык маалымдашуу | 118,7 | 100,0 | 117,1 | 116,8 | 86,7 | 100,0 |
| шаар четиндеги жана шаар ичиндеги маалымат | 102,3 | 99,6 | 104,0 | 100,9 | 98,0 | 99,0 |
| Аба жолдору | 108,3 | 104,7 | 103,9 | 99,1 | 100,4 | 100,9 |
| эл аралык маалымат | 108,5 | 104,8 | 104,1 | 99,1 | 100,4 | 101,0 |
| ички (жергиликтүү) маалымат | 100,0 | 100,0 | 100,0 | 100,0 | 100,0 | 100,0 |
| Суу астындагы транспорт | 108,9 | 108,9 | 100,0 | 100,0 | 100,0 | 100,0 |

¹ Мурунку жылдын IV кварталына карата.

² Мурунку кварталына карата.

5.2-таблица: Транспорттун негизги түрлөрү менен жүк ташуу тарифтеринин индекстери

(2010=100)

| | 2014 | <u>2014</u> | | | <u>2015</u> | |
|--|--------------|--------------|--------------|--------------|--------------|--------------|
| | | I | II | III | IV | I |
| Маалыматтардын бардык түрү | 161,0 | 149,4 | 161,9 | 164,4 | 168,4 | 170,0 |
| Темир жол транспорту | 165,1 | 155,1 | 166,4 | 165,1 | 173,7 | 175,7 |
| эл аралык маалымат | 166,7 | 156,5 | 168,0 | 166,7 | 175,5 | 177,4 |
| ички жол (жергиликтүү) маалымат | 79,2 | 79,2 | 79,2 | 79,2 | 79,2 | 79,2 |
| Автомобиль транспорту | 149,4 | 127,4 | 148,2 | 171,9 | 150,3 | 150,3 |
| эл аралык маалымат | 137,7 | 131,1 | 130,9 | 134,3 | 154,7 | 164,0 |
| шаар аралык маалымдашуу | 152,0 | 128,6 | 150,7 | 176,0 | 152,6 | 152,6 |
| шаар четиндеги жана шаар ичиндеги маалымат | 125,8 | 122,2 | 127,1 | 128,2 | 125,6 | 124,4 |
| Аба жолдору | 126,3 | 123,1 | 127,9 | 126,8 | 127,3 | 128,5 |
| эл аралык маалымат | 128,5 | 125,1 | 130,2 | 129,0 | 129,5 | 130,8 |
| ички (жергиликтүү) маалымат | 100,0 | 100,0 | 100,0 | 100,0 | 100,0 | 100,0 |
| Суу астындагы транспорт | 117,1 | 117,1 | 117,1 | 117,1 | 117,1 | 117,1 |

6.1-таблица: Ишканаларга, мекемелерге жана уюмдарга көрсөтүлгөн байланыш тейлөөлөрүнүн тарифтеринин индекстери
(пайыз менен)

| | <u>2014¹</u> | <u>2014²</u> | | | | <u>2015²</u> | <u>2015³</u> | | |
|--------------------------------|-------------------------|-------------------------|-------------|--------------|--------------|-------------------------|-------------------------|--------------|--------------|
| | дек. | I | II | III | IV | I | янв. | фев. | март |
| Бардыгы | 100,6 | 104,1 | 99,3 | 100,6 | 102,0 | 101,9 | 100,7 | 100,8 | 100,4 |
| Почта жана чабарман тейлөөлөрү | 100,0 | 100,0 | 100,0 | 100,0 | 100,0 | 100,0 | 100,0 | 100,0 | 100,0 |
| Электр байланышы | 100,6 | 104,4 | 99,3 | 100,7 | 102,2 | 102,1 | 100,7 | 100,9 | 100,5 |

¹ Мурунку жылдын декабрына карата.

² Мурунку кварталдын акыркы айына карата.

³ Мурунку айга карата.

6.2-таблица: Ишканаларга, мекемелерге жана уюмдарга көрсөтүлгөн байланыш тейлөөлөрүнүн тарифтеринин индекстери
(2010=100)

| | 2014 | <u>2014</u> | | | | <u>2015</u> | <u>2015</u> | | |
|--------------------------------|--------------|--------------|--------------|--------------|--------------|--------------|--------------|--------------|--------------|
| | | I | II | III | IV | I | янв. | фев. | март |
| Бардыгы | 103,2 | 101,5 | 103,0 | 103,1 | 105,0 | 107,1 | 106,3 | 107,2 | 107,7 |
| Почта жана чабарман тейлөөлөрү | 93,9 | 93,9 | 93,9 | 93,9 | 93,9 | 93,9 | 93,9 | 93,9 | 93,9 |
| Электр байланышы | 103,8 | 102,0 | 103,7 | 103,8 | 105,8 | 108,1 | 107,2 | 108,2 | 108,7 |

7.1-таблица: 2015-ж. март айындагы КМШ өлкөлөрүндөгү айрым керектөө товарларынын орточо баалары

(улуттук валютада ¹ бир килограмм, даана үчүн)

| | Беларусь | Казакстан | Кыргызстан | Россия ² |
|--|------------------------|---------------------|------------|---------------------|
| Куруч | 18 197,00 | 251,83 | 82,77 | 67,42 |
| Жогорку сорттогу буудай уну | 8 639,00 ³ | 124,27 | 42,47 | 32,62 ³ |
| Биринчи сорттогу буудай уну | - | 95,55 | 34,86 | - |
| Жогорку сорттогу буудай унунан жасалган нан | 17 179,00 | 176,86 | - | 61,93 |
| Биринчи сорттогу буудай унунан жасалган нан | 12 369,00 | 90,32 | 45,85 | 40,30 |
| Макарон азыктары | 12 673,00 | 199,00 ³ | 84,66 | 63,21 |
| Уйдун эти | 66 928,00 | 1 178,94 | 348,00 | 306,14 |
| Койдун эти | - | 1 166,37 | 326,48 | 333,19 |
| Пастеризацияланган накта сүт, 1 литр | 9 293,00 | 205,57 | 61,32 | 46,33 |
| Тооктун жумурткасы, 1 ондук үчүн | 15 250,00 | 201,65 | 78,13 | 63,17 |
| Чалган май | 91 423,00 | 1 358,57 | 336,95 | 388,97 |
| Күнкарама майы | 21 405,00 ³ | 288,59 | 100,08 | 92,19 |
| Алма | 11 595,00 | 285,03 | 83,40 | 91,52 |
| Капуста | 6 954,00 | 111,72 | 33,66 | 40,30 |
| Пияз | 7 412,00 | 98,51 | 31,96 | 37,75 |
| Картошка | 5 468,00 | 97,67 | 28,21 | 33,33 |
| Эркектердин костюм-шымы | 1 369 507,00 | 28 128,00 | 5 398,63 | 7 264,21 |
| Эркектердин шымы | 395 833,00 | 7 697,00 | 1 552,59 | 1 866,98 |
| Эркектердин пахта буласынан токулган байпагы, түгөйүнө | 14 264,00 | 312,00 | 80,48 | 67,30 |
| Аялдардын эластиктен токулган колготкасы, түгөйүнө | 30 205,00 | 715,00 | 199,47 | 145,15 |
| Балдар үчүн куртка | 606 131,00 | 8 262,00 | 2 104,03 | 2 512,02 |
| Жарым-жартылай жүн кездемеден жасалган, кыздар үчүн койнок | - | 4 492,00 | 755,97 | 1 257,29 |
| Пахта буладан жасалган балдардын колготкасы, түгөйүнө | 33 982,00 | 686,00 | 158,23 | 151,75 |
| Эркектердин ботинкасы, түгөйүнө | 557 813,00 | 12 461,00 | 3 042,60 | 3 045,68 |
| Түстүү телевизор | 5 048 441,00 | 98 291,00 | 16 181,25 | 21 090,98 |
| Муздаткыч | 5 185 243,00 | 78 872,00 | 24 789,84 | 26 575,43 |
| А-80 маркадагы автомобиль бензини, 1 литр | 11 437,00 | 86,00 | 32,23 | 30,83 |

¹ Казакстандын улуттук валютасы - тенге, Россия - орус рубли, Беларусь - рубл.

² Айдын аягына карата баалар.

³ Россияда - буудай унунун баасы; Казакстанда - вермишелдин; Беларусияда - осүмдүк майынын жана буудай унунун.

7.2-таблица: 2015-ж. март айындагы КМШ өлкөлөрүндөгү айрым керектөө товарларынын орточо баалары

(АКШ доллары менен ¹ бир килограмм, даана үчүн)

| | Беларусь | Казакстан | Кыргызстан | Россия ² |
|--|-------------------|-------------------|------------|---------------------|
| Куруч | 1,22 | 1,36 | 1,33 | 1,15 |
| Жогорку сорттогу буудай уну | 0,58 ³ | 0,67 | 0,68 | 0,56 ³ |
| Биринчи сорттогу буудай уну | - | 0,52 | 0,56 | - |
| Жогорку сорттогу буудай унунан жасалган нан | 1,15 | 0,95 | - | 1,06 |
| Биринчи сорттогу буудай унунан жасалган нан | 0,83 | 0,49 | 0,74 | 0,69 |
| Макарон азыктары | 0,85 | 1,07 ³ | 1,36 | 1,08 |
| Уйдун эти | 4,49 | 6,36 | 5,59 | 5,24 |
| Койдун эти | - | 6,29 | 5,25 | 5,70 |
| Пастеризацияланган накта сүт, 1 литр | 0,62 | 1,11 | 0,99 | 0,79 |
| Тооктун жумурткасы, 1 ондук үчүн | 1,02 | 1,09 | 1,26 | 1,08 |
| Чалган май | 6,14 | 7,33 | 5,42 | 6,65 |
| Күнкарама майы | 1,44 ³ | 1,56 | 1,61 | 1,58 |
| Алма | 0,78 | 1,54 | 1,34 | 1,57 |
| Капуста | 0,47 | 0,60 | 0,54 | 0,69 |
| Пияз | 0,50 | 0,53 | 0,51 | 0,65 |
| Картошка | 0,37 | 0,53 | 0,45 | 0,57 |
| Эркектердин костюм-шымы | 91,95 | 151,80 | 86,80 | 124,26 |
| Эркектердин шымы | 26,58 | 41,54 | 24,96 | 31,94 |
| Эркектердин пахта буласынан токулган байпагы, түгөйүнө | 0,96 | 1,68 | 1,29 | 1,15 |
| Аялдардын эластиктен токулган колготкасы, түгөйүнө | 2,03 | 3,86 | 3,21 | 2,48 |
| Балдар үчүн куртка | 40,70 | 44,59 | 33,83 | 42,97 |
| Жарым-жартылай жүн кездемеден жасалган, кыздар үчүн койнок | - | 24,24 | 12,15 | 21,51 |
| Пахта буладан жасалган балдардын колготкасы, түгөйүнө | 2,28 | 3,70 | 2,54 | 2,60 |
| Эркектердин ботинкасы, түгөйүнө | 37,45 | 67,25 | 48,92 | 52,10 |
| Түстүү телевизор | 338,96 | 530,44 | 260,15 | 360,78 |
| Муздаткыч | 348,14 | 425,64 | 398,55 | 454,59 |
| А-80 маркадагы автомобиль бензини, 1 литр | 0,77 | 0,46 | 0,52 | 0,53 |

¹ Мамлекеттик Улуттук банктардын курсу боюнча.

² Айдын аягына карата баалар.

³ Россияда - буудай унунун баасы; Казакстанда - вермишелдин; Беларусияда - өсүмдүк майынын жана буудай унунун.

Кыскача методологиялык түшүндүрмөлөр

Азыркы учурда мамлекеттик статистика органдары тарабынан эсептелген баалардын индекстеринин системасы өз ичине керектөө рыногундагы товарлардын жана тейлөөлөрдүн бааларынын индекстерин жана тарифтерин, өндүрүүчүлөрдүн өнөр жай продукцияларынын бааларынын индекстерин, юридикалык жактарга көрсөтүлгөн жүк ташууга жана байланыш кызматтарына болгон тарифтерин камтыйт.

Белгилүү өкүл-товарлар боюнча баалардын индексин эсептөөдөн жана бааларды каттоодон тышкары товарлардын (тейлөөлөрдүн) топтору боюнча орточо баалар жана орточо баалардын өзгөрүүсү эсептелет. Муну менен бирге базалык ишканалардын жана өкүл-товарлардын (тейлөөлөрдүн) алдын-ала тандоосуна негизделген тандалма ыкманын базасында баалар маалыматын чогултуу каралат.

Товарларга жана тейлөөлөргө керектөө бааларынын жана тарифтеринин индекси (КБИ) - өндүрүштүк эмес керектөөлөр үчүн калк тарабынан сатылып алынган товарларга жана тейлөөлөргө баалардын жалпы деңгээлинин убакыт ичиндеги өзгөрүүсүн мүнөздөйт. Ал өткөн мезгилдеги (базистик) баалардын наркы боюнча товар жана тейлөөлөрдүн белгиленип коюлган азыркы мезгилдеги түрлөрүнүн ага болгон катышын өлчөйт.

Керектөө бааларынын индекси (КБИ) инфляциялык процесстерди мүнөздөөчү башкы көрсөткүчтөрдүн бири болуп эсептелет жана мамлекеттик финансылык, акча-насыя саясаттарын, экономикалык анализди жана экономикалык прогнозду ишке ашыруу максаттары үчүн колдонулат.

Керектөө бааларынын индексинин түзүлүш тартиби республиканын экономикасынын өнүгүү өзгөчөлүктөрүн эсепке алуу менен эл аралык стандартка туура келет.

Керектөө жыйынынын КБИСин эсептөөнүн негизинде калк тарабынан көбүрөөк пайдаланылуучу товарлар жана тейлөөлөр Кыргыз Республикасынын бардык аймактары үчүн бирдиктүү тандоо болуп эсептелет. Ал өз ичине 370 товарлардын жана кызматтардын аталыштарын камтыйт. Керектөө рыногундагы эркин сатылып жаткан товарлардын (тейлөөлөрдүн) чекене баалары (тарифтери) катталат. Республиканын борборунда жана башка облустук борборлордо конкреттүү өкүл-товарлардын (тейлөөлөрдүн) түрлөрү боюнча керектөө бааларынын (тарифтеринин) деңгээли жана динамикасы үчүн байкоо жүргүзүлөт. 2013-жылдан тартып керектөө товарларына (тейлөөлөрүнө) болгон бааларга (тарифтерге) байкоо Кара-Балта шаарында жүргүзүлөт. Соода жана тейлөө чөйрөсүндөгү ишканалардын базасын тандоо жер-жерлерде жүргүзүлөт.

Агрегаттоо үчүн КБИни эсептөөдө калктын керектөө чыгымдарынын түзүлүшү боюнча үй чарбаларынын тандалма изилдөөсүнүн маалыматтарынын негизинде эсептелген салмак системасы пайдаланылат.

Өнөр жай продукцияларын өндүрүүчүлөрдүн бааларынын индекси 157 таяныч (базалык) өнөр жай ишканалардын 306 котировкасын камтыган жыйындыдан өкүл-товарлар боюнча катталган баалардын негизине карай эсептелген. Ал ишкана-өндүрүүчүлөрдүн бааларынын базасында түзүлөт жана алар тарабынан чыгарылган өнөр-жай продукцияларына баалардын орточо өзгөрүүсүн мүнөздөйт.

Керектөөчүлөрдүн бардык категорияларын эсепке алуу менен ички рынокто продукцияларга сатуу учурунда иш жүзүндө пайда болгон баалар катталат. Өкүл-товарлардын катарына негизги сапаты, пайдаланылган чийки заты, материалы жана аларды даярдоодогу технологиялык процесстери жагынан жакын болгон конкреттүү буюмдар же бир түрдөгү продукциялардын тобу кабыл алынат.

Өнөр жай продукцияларын өндүрүүчүлөрдүн баа индексин түзүүдө нарк туюнтмасына карата өнөр жайдын көлөмү боюнча өткөн жыл үчүн берилген маалыматтардын негизинде салмактоо системасы каралат.

Айыл чарба продукциясын сатып өткөрүүгө өндүрүүчүлөрдүн бааларынын индекси менчиктин түрүнө карабастан бардык категориядагы чарбалар, айыл чарба продукцияларын бардык каналдар боюнча сатып өткөрүү бааларынын негизинде эсептелет.

Бул эсептөөнүн максаты айыл чарба продукцияларын сатып өткөрүү бааларынын динамикасын ченөө болуп саналат.

Баалар, мамлекеттик, жамааттык, дыйкан (фермердик) чарбалары жана калктын жеке көмөкчү чарбалары тарабынан сатып өткөрүлгөн айыл чарба продукцияларынын 56 түрү боюнча көзөмөлдөнөт.

Сатып өткөрүлгөн айыл чарба продукцияларына өндүрүүчүлөрдүн бааларынын индексин түзүүдө нарк туюнтмасына карата айыл чарба продукцияларын сатуу көлөмү боюнча өткөн жыл үчүн берилген маалыматтардын негизинде салмактоо системасы каралат.

Транспорттун негизги түрлөрү менен жүк ташуу кызматына тарифтердин индекси транспорттун ар кандай түрлөрү менен жүк ташуу кызматына транспорттук тарифтердин өзгөрүү темпин баалоо үчүн багытталат. Ал транспорттун ар кандай түрлөрү менен жүк ташууда транспорттук мекемелердин кирешесинин өзгөрүүсүндө баалуу (тарифтик) факторлорун мүнөздөө үчүн пайдаланылат. Жүк ташууга тарифтердин индекси кварталдык негизде темир жол, автомобиль, аба жана суу транспорттору аркылуу ташылуучу жүктөргө тарифтик индекстерден агрегатталган катары эсептелет. Жүк ташууга тарифтердин индекси жалпы республика боюнча жүргүзүлөт.

Жол каттам түрлөрү жана транспорт түрлөрү боюнча бул жол каттамдардын түрлөрүнүн кирешелери жөнүндө өткөн жыл үчүн берилген маалыматтар базалык салмак катары пайдаланылат.

Байланыш кызматтарына тарифтик индекстер байланыш кызматтарынын түрлөрү боюнча тарифтердин өзгөрүшүн баалоо үчүн багытталат. Ал белгилүү мезгил ичинде ишканаларга көрсөтүлгөн байланыштын ар кандай түрлөрү боюнча өкүлдөргө белгиленген кызмат жыйындылары боюнча тарифтердин өзгөрүүсүн өлчөйт. Байланыш кызматына тарифтердин индекси почта жана электр байланыш кызматына тарифтердин индексинен агрегатталган катары эсептелет.

Байланыш ишканаларынын кирешелери жөнүндөгү өткөн жыл үчүн берилген маалыматтар базалык салмак катары пайдаланылат. Баалоо системасы кирешелердин жалпы жыйындысында байланыштын айрым түрлөрүнүн салмагын аныктоону ичине камтыйт.