

**Кыргыз Республикасынын
Улуттук статистика
комитети**



**Национальный
статистический комитет
Кыргызской Республики**

Кыргыз Республикасындагы баалар

I-III квартал

Кварталдык чыгарылыш

2017

**Цены
в Кыргызской Республике**

I-III кварталы

Квартальная публикация

**Кыргыз Республикасынын
Улуттук статистика комитети**

**Кыргыз Республикасындагы
баалар**

2017

I-III квартал

Кварталдык чыгарылыш

Бишкек 2017

Кыргыз Республикасындагы баалар

Редакциялык-басмалык кеңеш:

- Төрага - А. Султанов
Мүчөлөр: - А. Оросбаев,
- Л. Текеева,
- Б. Касымбеков,
- Ч. Турдубаева,
- В. Бирюкова

Бул чыгарылышка байланыштуу маалыматтар үчүн төмөнкү дарекке кайрылыңыздар:
Бишкек ш., Фрунзе көч., 374,
телефон: 996 (312) 625825; факс: 996 (312) 660138; интернет: www.stat.kg
e-mail: nsc_mail@stat.kg.
Кыргыз Республикасынын Улуттук статистика комитети
Баалардын статистикасы бөлүмү

«Кыргыз Республикасындагы баалар» чыгарылышы 2016-2017-жылдардагы керектөө товарларынын, өндүрүүчүлөрдүн продукцияларынын бааларынын жана тарифтеринин деңгээли жана индекстери жөнүндө кварталдык маалыматтарды, ошондой эле кыскача методологиялык түшүндүрмөлөрдү камтыйт. Квартал сайын чыгарылат.

Тираж: 12 нуска

Бул басылманын электрондук версиясы да бар.

Статистикалык маалыматтарды колдонуучуларга сатууга же кимдир бирөөгө Улутстаткомдун макулдугусуз берүүгө (Кыргыз Республикасынын “Мамлекеттик статистика жөнүндө” Мыйзамынын 17-беренеси) тыюу салынат. Кайра басып чыгаруу, которуу жана үзүндүлөрдү мисал келтирүүдө пайдалануучу булакты көрсөтүү менен колдонсо болот.

Шарттуу белгилер:

- кубулуш болгон эмес;
... маалымат жок;
0,0 көрсөткүчтүн мааниси өлчөөнүн бирдигинен аз.

Жыйынтыктын кошулган суммалардан бир аз айырмачылыктары алардын тегеректелиши менен түшүндүрүлөт.

Мазмуну

Кириш сөз		5
2017-жылдын 9 айында Кыргыз Республикасындагы товарлардын жана кызмат көрсөтүүлөрдүн бааларынын өзгөрүшү жөнүндө		6
I. Керектөө рыногундагы баалардын деңгээли жана динамикасы		
1.1-таблица	Товарлардын жана кызмат көрсөтүүлөрдүн керектөө бааларынын индекстери	12
1.2-таблица	Товарлардын жана кызмат көрсөтүүлөрдүн керектөө бааларынын индекстери 2010=100	14
1.3-таблица	Товарлардын жана кызмат көрсөтүүлөрдүн керектөө бааларынын индекстери Баткен облусу боюнча	16
1.4-таблица	Товарлардын жана кызмат көрсөтүүлөрдүн керектөө бааларынын индекстери Жалал-Абад облусу боюнча	18
1.5-таблица	Товарлардын жана кызмат көрсөтүүлөрдүн керектөө бааларынын индекстери Ысык-Көл облусу боюнча	20
1.6-таблица	Товарлардын жана кызмат көрсөтүүлөрдүн керектөө бааларынын индекстери Нарын облусу боюнча	22
1.7-таблица	Товарлардын жана кызмат көрсөтүүлөрдүн керектөө бааларынын индекстери Ош облусу боюнча	24
1.8-таблица	Товарлардын жана кызмат көрсөтүүлөрдүн керектөө бааларынын индекстери Талас облусу боюнча	26
1.9-таблица	Товарлардын жана кызмат көрсөтүүлөрдүн керектөө бааларынын индекстери Чүй облусу боюнча	28
1.10-таблица	Товарлардын жана кызмат көрсөтүүлөрдүн керектөө бааларынын индекстери Бишкек шаары боюнча	30
1.11-таблица	Товарлардын жана кызмат көрсөтүүлөрдүн керектөө бааларынын индекстери Ош шаары боюнча	32
1.12-таблица	Аймактар боюнча товарлардын жана кызмат көрсөтүүлөрдүн керектөө бааларынын индекси 2010=100	34
2.1-таблица	Азык-түлүк товарлардын айрым түрлөрүнүн орточо керектөө баалары Кыргыз Республикасы боюнча	35
2.2-таблица	Азык-түлүк эмес товарларынын айрым түрлөрүнүн орточо керектөө баалары Кыргыз Республикасы боюнча	36
2.3-таблица	Алкоголдук ичимдиктер жана тамекинин айрым түрлөрүнүн орточо керектөө баалары Кыргыз Республикасы боюнча	37
2.4-таблица	Кызмат көрсөтүүлөрдүн айрым түрлөрүнүн орточо керектөө тарифтери Кыргыз Республикасы боюнча	37
II. Өнөр жайдын бааларынын динамикасы		
3.1-таблица	Өнөр жай продукциясын өндүрүүчүлөрдүн бааларынын индекстери	38
3.2-таблица	Өнөр жай продукциясын өндүрүүчүлөрдүн бааларынын индекстери 2010=100	39
3.3-таблица	Өнөр жай продукциясын өндүрүүчүлөрдүн бааларынын индекси аймактар боюнча	40
3.4-таблица	Өнөр жай продукциясын өндүрүүчүлөрдүн бааларынын индекси аймактар боюнча 2010=100	40

III. Айыл чарба бааларынын динамикасы

4.1-таблица	Сатып өткөрүлгөн айыл чарба продукциясын өндүрүүчүлөрдүн бааларынын индекстери Мурунку жыл=100	41
-------------	---	----

IV. Жүк ташуу жана байланыш тейлөөлөрүнүн тарифтеринин динамикасы

5.1-таблица	Транспорттун негизги түрлөрү менен жүк ташуу тарифтеринин индекстери	42
5.2-таблица	Транспорттун негизги түрлөрү менен жүк ташуу тарифтеринин индекстери 2010=100	42
6.1-таблица	Ишканаларга, мекемелерге жана уюмдарга көрсөтүлгөн байланыш кызмат көрсөтүүлөрдүн тарифтеринин индекстери	43
6.2-таблица	Ишканаларга, мекемелерге жана уюмдарга көрсөтүлгөн байланыш кызмат көрсөтүүлөрдүн тарифтеринин индекстери 2010=100	43

V. Эл аралык салыштыруулар

7.1-таблица	КМШ өлкөлөрүндөгү айрым керектөө товарларынын орточо баалары 2017-ж. сентябрь айында улуттук валютада	44
7.2-таблица	КМШ өлкөлөрүндөгү айрым керектөө товарларынын орточо баалары 2017-ж. сентябрь айында АКШ доллары менен	45

Кыскача методологиялык түшүндүрмөлөр	46
---	-----------

Кириш сөз

«Кыргыз Республикасындагы 2017-жылдын I-III кварталындагы баалар» чыгарылышын керектөө рыногундагы товарлардын жана кызмат көрсөтүүлөрдүн баалары менен тарифтеринин деңгээли менен өзгөрүүсүн мүнөздөгөн негизги көрсөткүчтөрү, өнөр жай продукциясын өндүрүүчүлөрдүн жана сатып өткөрүлгөн айыл чарба продукциясынын бааларынын индекси, байланыш жана жүк ташуу кызмат көрсөтүүлөрүнүн тарифтеринин индекси жөнүндө маалыматтарды камтыйт. Бул маалыматтар жалпы республика боюнча келтирилгендей эле, бүт облустар жана Бишкек шаары боюнча дагы көрсөтүлгөн. Ошондой эле КМШ өлкөлөрүндөгү керектөө товарларынын негизги түрлөрүнө болгон орточо баалардын деңгээли жөнүндө маалыматтар чагылдырылды.

2017-жылдын 9 айында Кыргыз Республикасындагы товарлардын жана кызмат көрсөтүүлөрдүн бааларынын өзгөрүшү жөнүндө

Үстүбүздөгү жылдын январь-сентябрында керектөө бааларынын өсүшү жалпы республика боюнча 1,2 пайызды түздү (2016-ж. январь-сентябрында алардын, тескерисинче, 2,5 пайызга төмөндөшү белгиленген). Муну менен бирге, ү.ж. III кварталында керектөө бааларынын 1,5 пайызга төмөндөшү белгиленди, ал эми ү.ж. I (2,1 пайызга) жана II (0,7 пайызга) кварталдарында алардын өсүшү байкалган.

1-таблица: Январь-сентябрдагы керектөө бааларынын индекстери
(пайыз менен)

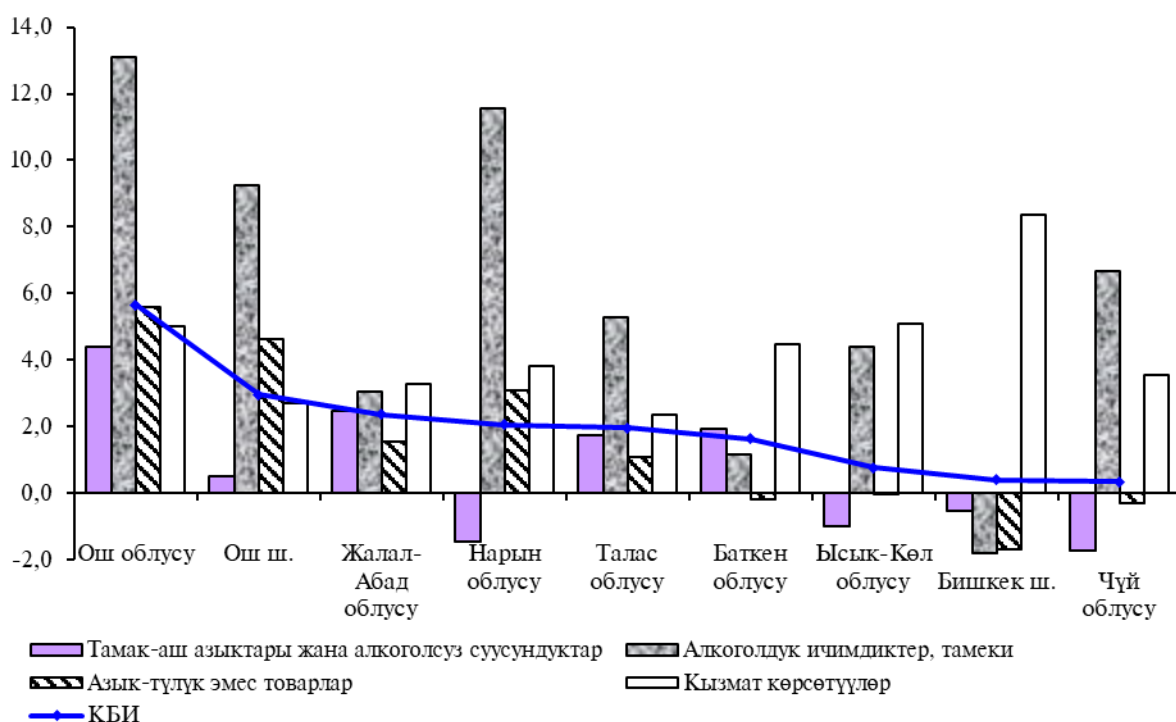
	Сентябрь мурунку жылдын декабрына карата		Январь-сентябрдагы орточо айлык өсүү (төмөндөө) темпи	
	2016	2017	2016	2017
Бардык товарлар жана кызмат көрсөтүүлөр	97,5	101,2	99,7	100,1
Товарлар	96,5	100,3	99,6	100,0
Тамак-аш азыктары жана алкогольсуз суусундуктар	92,0	100,1	99,1	100,0
Алкоголдук ичимдиктер, тамеки	104,1	102,1	100,5	100,2
Азык-түлүк эмес товарлар	100,5	100,1	100,1	100,0
Кызмат көрсөтүүлөр	103,4	106,2	100,4	100,7

Үстүбүздөгү жылдын 9 айдагы жыйынтыгы боюнча керектөө бааларынын жана тарифтеринин жогорулашы республиканын бардык аймактарында белгиленди. Башка облустарга салыштырмалуу эң жогорку өсүш Ош облусунда (5,7 пайыз) катталды, бул негизинен тамак-аш азыктарынын жана алкогольсуз суусундуктардын бааларынын - 4,4 пайызга, азык-түлүк эмес товарлардын - 5,6 пайызга жана тамекинин - 1,6 эсеге олуттуу өсүшү менен шартталды. Үстүбүздөгү жылдын 9 ай ичинде керектөө бааларынын минималдуу өсүшү (0,3 пайыз) Чүй облусунда катталган. Муну менен бирге, тамак-аш азыктарынын жана алкогольсуз суусундуктардын баалары Чүй облусунда көбүрөөк (1,7 пайызга) төмөндөгөн.

Үстүбүздөгү жылдын январь-сентябрында алкогольдук ичимдиктерге (9,1 пайызга) Нарын облусунда, кызмат көрсөтүүлөргө (8,4 пайызга) Бишкек ш. баалар жана тарифтер олуттуу түрдө жогорулады.

1-график: 2017-жылдын январь-сентябрындагы керектөө бааларынын аймактар боюнча өзгөрүшү

(пайыз менен; өсүүсү +, төмөндөшү -)



Үстүбүздөгү жылдын январь-сентябрында *тамак-аш азыктарына жана алкогольсуз суусундуктарга* болгон баалар жалпы республика боюнча бир аз (0,1 пайызга) жогорулагандыгы белгиленди (2016-ж. январь-сентябрында алардын, тескерисинче, 8,0 пайызга төмөндөшү байкалган). Муну менен бирге, ү.ж. I жарым жылдыгында тамак-аш азыктарына жана алкогольсуз суусундуктарга болгон баалар туруктуу жогорулаган (ү.ж. июнунда мурунку жылдын декабрына салыштырмалуу алардын өсүшү 5,2 пайызды түзгөн), ал эми ү.ж. III кварталында аларга болгон баалар 4,9 пайызга төмөндөдү.

Үстүбүздөгү жылдын январь-сентябрында “Нан азыктарына жана акшактар” тобуна кирген товарлардын баалары жалпы республика боюнча 1,1 пайызга төмөндөдү. Муну менен бирге, гречиха акшагына (14,4 пайызга), күрүчкө (4,2 пайызга), тарууга (3,5 пайызга), биринчи сорттогу унга (1,2 пайызга), тандыр нанына (0,4 пайызга) жана макарон азыктарына (0,3 пайызга) баалардын төмөндөшү менен бирге, ү.ж. январь-сентябрында бышырылган азыктарга - 5,4 пайызга, манка акшагына - 1,7 пайызга, биринчи сорттогу буудай унунан жасалган нанга - 0,4 пайызга жана жогорку сорттогу унга - 0,2 пайызга баалардын жогорулашы катталды.

Үстүбүздөгү жылдын 9 ай ичинде этке болгон баалар жалпы республика боюнча 6,0 пайызга өстү, алардын ичинен жаңы союлган этке - 6,8 пайызга, колбаса жана консерваланган эт азыктарына - 3,1 пайызга өстү. Аймактык бөлүктө этке болгон баанын эң көп өсүшү (12,8 пайыз) Ысык-Көл облусунда белгиленген. Үстүбүздөгү жылдын январь-сентябрында койдун эти (7,4 пайызга) жана уйдун эти (6,9 пайызга) эң көп кымбаттаган. Ошол эле убакта, баалардын тоокторго 1,9 пайызга жана уйдун бооруна - 2,4 пайызга төмөндөшү байкалган.

Үстүбүздөгү жылдын январь-сентябрында жалпы балыктардын баасы 0,3 пайызга жогорулагандыгы белгиленди. Ошондо, туздалган сельдке - 3,3 пайызга, май кошулган балык консерваларына - 2,7 пайызга, ышталган балыкка - 1,7 пайызга баалар жогорулады. Ошол эле убакта баалардын жаңы кармалган балыкка (1,3 пайызга) жана тондурулган балыкка (0,6 пайызга) төмөндөшү байкалды.

Үстүбүздөгү жылдын январь-сентябрында сүт жана сүт азыктарына болгон баалар (мурунку айга салыштырмалуу ү.ж. августунда - 0,9 пайызга жана сентябрында - 1,6 пайызга алардын жогорулагандыгына карабастан) жалпы республика боюнча 5,5 пайызга, тооктун жумурткасы 11,6 пайызга төмөндөдү. Үстүбүздөгү жылдын башынан тартып сырлар 1,3 пайызга кымбаттады. Муну менен бирге, сүт азыктарына болгон баалар Жалал-Абад облусунда - 0,4 пайызга жана Баткен облусунда - 5,0 пайызга, жумуртка - Ош облусунда - 13,6 пайызга жогорулады.

Үстүбүздөгү жылы жалпы өсүмдүк майына болгон баалар өзгөрүүсүз төмөндөдү жана ү.ж. сентябрында мурунку жылдын декабры менен салыштырмалуу 4,0 пайызга (анын ичинен, пахта майы - 2,1 пайызга, күнкарама майы - 5,5 пайызга) төмөндөдү.

Үстүбүздөгү жылдын январь-сентябрында кумшекерге болгон баалардын өзгөрүүсүнүн динамикасы бирдей болгон жок, баалардын жогорулашы алардын, тескерисинче, төмөндөшү менен алмашкан. Ошол эле убакта, ү.ж. сентябрында мурунку жылдын декабры менен салыштырмалуу кумшекерге болгон баалар жалпы республика боюнча 3,1 пайызга төмөндөдү, муну менен, Талас облусунда гана алардын 0,5 пайызга жогорулагандыгы байкалган.

Үстүбүздөгү жылдын сентябрында 2016-ж. декабры менен салыштырмалуу жемиштерге жана жашылчаларга болгон баалар жалпысынан 0,2 пайызга төмөндөдү, муну менен, ү.ж. I жарым жылдыгында алардын өсүүсү 38,8 пайызды түзгөн. Үстүбүздөгү жылдын башынан бери жаңы бышкан жемиштерге болгон баалар 18,6 пайызга төмөндөдү, ал эми жаңы бышкан жашылчаларга, тескерисинче, 0,9 пайызга жогорулады.

Үстүбүздөгү жылдын I жарым жылдыгында картошкага болгон баалар өзгөрүүсүз жогорулаган жана ү.ж. июнунда 2016-ж. декабры менен салыштырмалуу ага болгон баалар жалпы республика боюнча 2,1 эсеге өстү. Үстүбүздөгү жылдын июлунан баштап картошкага болгон баалар төмөндөй баштады жана ү.ж. III кварталында алардын төмөндөшү 46,1 пайызды түздү. Буга карабастан, ү.ж. сентябрында мурунку жылдын декабры менен салыштырмалуу картошкага болгон баалар 11,9 пайызга өстү. Үстүбүздөгү жылдын 9 ай ичинде аймактык бөлүктө картошкага болгон баанын эң көп өсүшү Ош

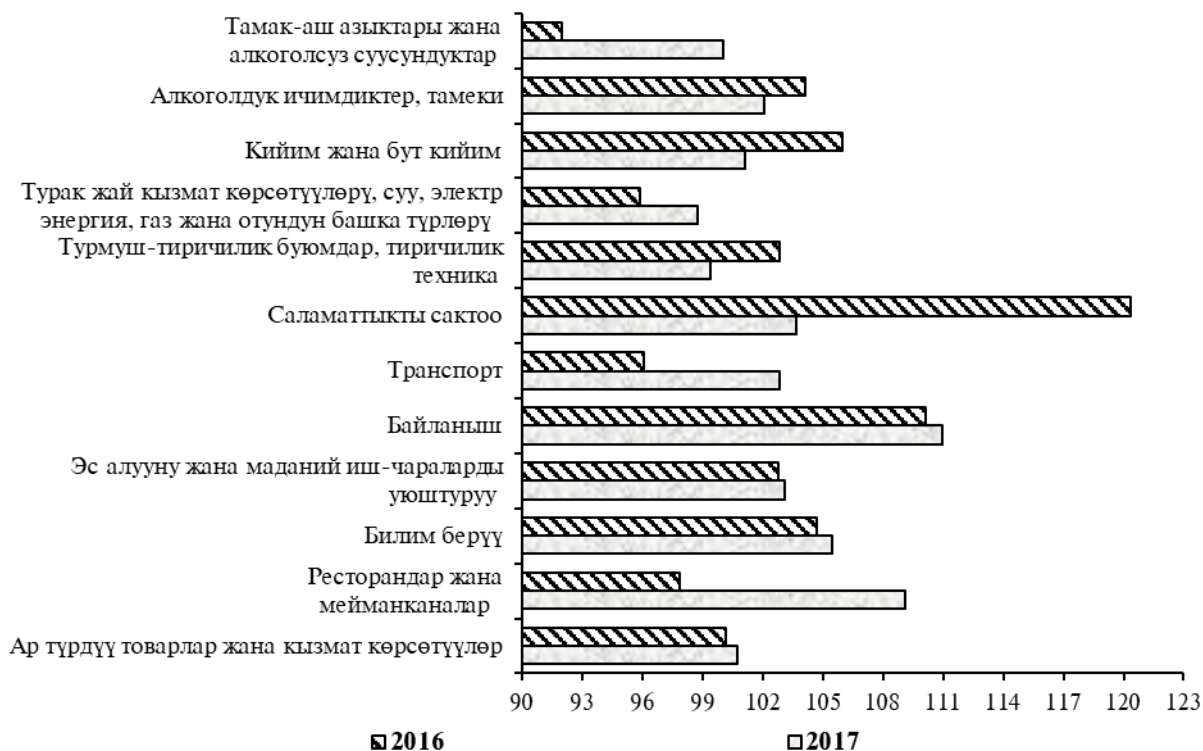
облусунда (1,5 эсеге) катталды, ал эми Ысык-Көл облусунда алар, тескерисинче, 3,8 пайызга төмөндөдү.

Үстүбүздөгү жылдын 9 ай ичинде *алкоголдук ичимдиктерге* болгон баалар жалпы республика боюнча 3,8 пайызга төмөндөдү, ал эми *тамекиге* алар, тескерисинче, 20,0 пайызга өстү. Муну менен бирге, эгер, тамекиге болгон баалар республиканын бардык аймактарында жогоруласа, анда алкогольдук ичимдиктер - Нарын облусунда (9,1 пайызга), Чүй (3,0 пайызга) жана Талас (1,3 пайызга) облустарында төмөндөдү.

Үстүбүздөгү жылдын январь-сентябрында *азык-түлүк эмес товарларга* болгон баалардын бир аз (0,1 пайызга) жогорулашы байкалган. Муну менен бирге, Бишкек ш. (1,7 пайызга), Чүй (0,3 пайызга) жана Баткен (0,2 пайызга) облустарында аларга болгон баанын төмөндөшү катталды.

Айрым азык-түлүк эмес товарларга болгон баалардын жогорулашы менен бирге, ү.ж. башынан бери пол үчүн килем жана каптагычтарга 5,8 пайызга, турмуш-тиричилик приборлорго - 4,3 пайызга, катуу отунга - 4,1 пайызга, майда аспаптарга жана ар түрдүү жабдууларга - 3,9 пайызга, турмуш-тиричилик, текстиль буюмдарга - 0,4 пайызга, кыска мөөнөттүк колдоонуудагы турмуш-тиричилик товарларга - 0,2 пайызга жана аялдардын кийимине - 0,2 пайызга баалардын төмөндөшү белгиленди.

2-график: Январь-сентябрдагы товарлардын жана кызмат көрсөтүүлөрдүн керектөө бааларынын жана тарифтеринин негизги топтор боюнча индекстери
(мурунку жылдын декабрына карата пайыз менен)



Үстүбүздөгү жылдын башынан бери *кызмат көрсөтүүлөрдүн* тарифтери туруктуу түрдө жогорулаган жана ү.ж. сентябрында мурунку жылдын декабры менен салыштырмалуу жалпы республика боюнча 6,2 пайызга өстү. Тарифтердин жогорулашы республиканын бардык аймактарында байкалды, муну менен бирге, алардын эң көп өсүшү Бишкек ш. (8,4 пайыз), ал эми минималдуу өсүшү - Талас облусунда (2,4 пайыз) катталган.

Үстүбүздөгү жылдын 9 ай ичинде эң көп аба жол жүргүнчү транспортунун кызмат көрсөтүүлөрү (39,5 пайызга), уюлдук байланыш (11,7 пайызга), турак жайларды күнүмдүк күтүү жана ондоо үчүн кызмат көрсөтүүлөр (11,2 пайызга), ресторандар (10,8 пайызга) жана театрлар (10,1 пайызга) кымбаттады. Муну менен катар, ү.ж. башынан бери компьютер салондорундагы кызмат көрсөтүүлөрдө (5,3 пайызга), химиялык тазалоодо (1,4 пайызга), темир жол жүргүнчү транспортунда (бир пайызга) жана мейманканалардагы тейлөөлөрдө (0,4 пайызга) алардын төмөндөшү байкалган. Ошондой эле, тарифтердин

төмөндөшү эл аралык (6,1 пайызга) жана шаар аралык (0,4 пайызга) жүргүнчүлөрдү ташуу кызмат көрсөтүүлөрүндө белгиленди.

Үстүбүздөгү жылдын сентябрында мурунку жылдын декабры менен салыштырмалуу товарлар жана кызмат көрсөтүүлөрдүн керектөө бааларынын (4,2 пайыз) максималдуу өсүүсү КМШ өлкөлөрүнүн ичинен Казакстан Республикасында катталды.

2-таблица: КМШнын айрым өлкөлөрүндөгү керектөө бааларынын индекси
(пайыз менен)

	Сентябрь августка карата		Сентябрь мурунку жылдын декабрына карата		9 айдагы орточо айлык өсүү (төмөндөө) темпи	
	2016	2017	2016	2017	2016	2017
Кыргызстан	100,2	99,7	97,5	101,2	99,7	100,1
Казакстан	100,2	100,3	105,6	104,2	100,6	100,5
Армения	100,1	100,2	96,3	98,3	99,6	99,8
Беларусь	100,7	100,3	108,3	102,7	100,9	100,3
Россия	100,2	99,9	104,1	101,7	100,4	100,2

Үстүбүздөгү жылдын сентябрында тамак-аш азыктарынын алты негизги түрүнөн турган (килограмм уй эти, жууган май, нан, картошка, литр сүт жана он жумуртка) азык-түлүк топтомунун наркы Москва шаарында 23,23 АКШ долларын, Астана шаарында - 13,10, Бишкек шаарында - 11,96 АКШ долларын түздү.

3-таблица: 2017-жылдын сентябрындагы КМШнын айрым өлкөлөрүнүн борборлорундагы негизги тамак-аш азыктарынын орточо баалары жана алардын өз ара катышы

	Бишкек	Астана	Москва ²
<i>АКШ доллары менен ¹, килограмм, литр үчүн</i>			
Уйдун эти	4,71	4,87	6,57
Койдун эти	4,24	5,05	7,64
Жууган май	4,62	6,09	13,06
Пастеризацияланган сүт	0,75	0,67	1,20
Жумуртка, ондук	0,93	0,78	1,17
Биринчи сорттогу буудай уну	0,43	0,45	0,71
Биринчи сорттогу ундан жасалган нан	0,60	0,42	0,88
Картошка	0,35	0,27	0,35
<i>Пайыз менен</i>			
Уйдун эти	100	103,4	139,5
Койдун эти	100	119,1	180,2
Жууган май	100	131,8	282,7
Пастеризацияланган сүт	100	89,3	160,0
Жумуртка, ондук	100	83,9	125,8
Биринчи сорттогу буудай уну	100	104,7	165,1
Биринчи сорттогу ундан жасалган нан	100	70,0	146,7
Картошка	100	77,1	100,0

¹ Мамлекеттердин Улуттук банктарынын курсу боюнча.

² Буудай унунун жана биринчи жана экинчи сорттогу буудай унунан жасалган нандын орточо баалары.

Үстүбүздөгү жылдын январь-сентябрында жалпы республика боюнча *өнөр жай товарларынын жана кызмат көрсөтүүчү өндүрүүчүлөрдүн* баалары жалпысынан 4,7 пайызга жогорулады. Өнөр жай продуктуларын өндүрүүчүлөрдүн бааларынын эң көп өсүүсү ү.ж. февралында (мурунку айга салыштырганда 1,8 пайызга) катталган, ү.ж. майында жана июлунда мурунку айга салыштырганда, тиешелүүлүгүнө жараша, - 0,4 пайызга жана 0,9 пайызга алардын төмөндөшү байкалган.

Үстүбүздөгү жылдын 9 ай ичинде пайдалуу кендерди казуу ишканаларында өндүрүүчүлөрдүн баалары 17,2 пайызга көтөрүлдү, муну менен бирге, ү.ж. I жарым жылдыгында алардын өсүүсү 22,6 пайызды түзгөн. Үстүбүздөгү жылдын III кварталынын июлунда (мурунку айга салыштырганда 3,8 пайызга) жана августунда (3,1 пайызга тиешелүү) пайдалуу кендерди казуу ишканаларында өндүрүүчүлөрдүн бааларынын төмөндөшү байкалган.

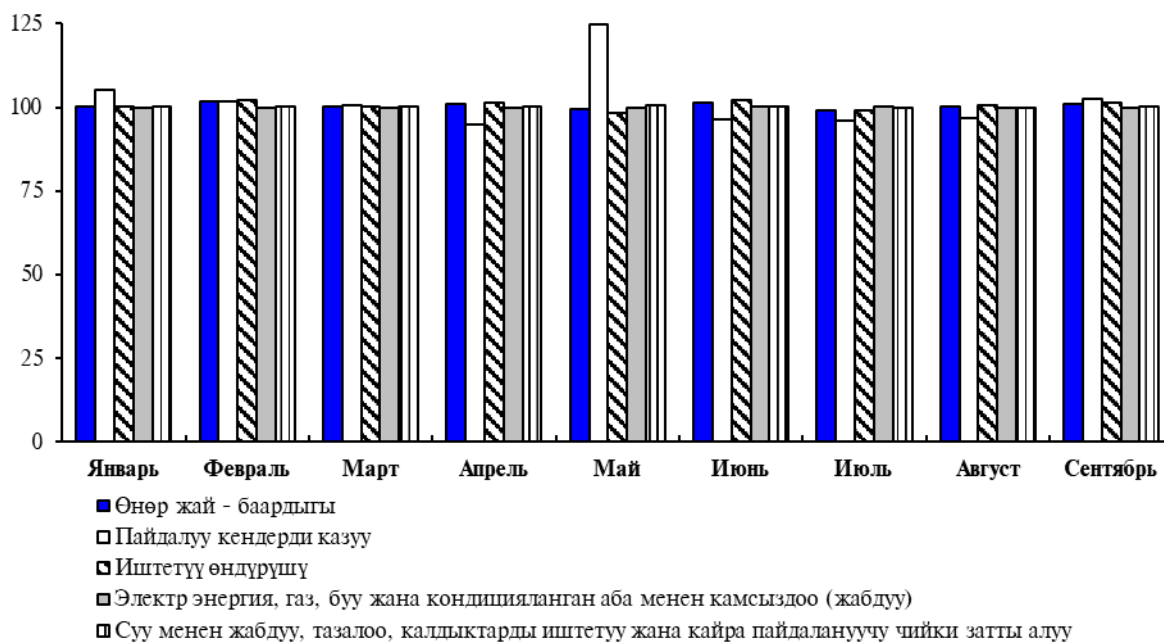
Үстүбүздөгү жылдын январь-сентябрында иштетүү өндүрүшүндөгү өндүрүүчүлөрдүн баалары 5,4 пайызга өстү (2016-ж. январь-сентябрында алардын өсүүсү 5,7 пайызды түзгөн). Муну менен бирге, алардын олуттуу өсүүсү (2,4 пайыз) ү.ж. I кварталында катталган. Үстүбүздөгү жылдын сентябрында мурунку жылдын декабры менен салыштырмалуу өндүрүүчүлөрдүн баалары негизги металлдарды - 7,5 пайызга, жүзүмдөн

жасалган шарапты - 9,1 пайызга, алкогольсуз суусундуктарды жана минералдык сууларды - 10,3 пайызга, автоунаалардын бөлүктөрүн жана ага тиешелүү нерселерди - 10,4 пайызга, жалпы көздөлгөн башка машиналар жана жабдуулар - 12,8 пайызга, шекерди - 13,5 пайызга, курулуш металл конструкцияларын жана буюмдарды - 15,6 пайызга, цементти - 15,7 пайызга, асбестоцементтен жасалган буюмдарды - 17,2 пайызга, кургатылган нан жана печенье, узак мөөнөткө сакталуучу ун кондитердик азыктарды - 21,6 пайызга, трикотаждан токулган байпак буюмдарын - 1,6 эсеге өндүрүү ишканаларында жогорку деңгээлде жогорулады.

Үстүбүздөгү жылдын январь-сентябрында өндүрүүчүлөрдүн бааларынын төмөндөшү кагаз жана картонду (0,3 пайызга), сүт азыктарын (2,4 пайызга), башка топурактан жасалган курулуш буюмдарды (3,3 пайызга), ун жана акшакты (3,5 пайызга), тазаланган мунайзатты (5,5 пайызга), кулпу жана илгичтерди (6,6 пайызга), тамактын даамын чыгаруучу кошулмаларды (8,1 пайызга), жарык берүүчү электр жабдууларды (8,3 пайызга), зер буюмдарды, монеталарды жана медалдарды (17,0 пайызга) өндүрүү ишканаларында белгиленди.

3-график: 2017-жылдагы өнөр жай товарларын жана кызмат көрсөтүүлөрдүн өндүрүүчүлөрдүн бааларынын индекстери

(мурунку айга карата пайыз менен)



Үстүбүздөгү жылдын январь-сентябрында электр энергия, газ, буу жана кондицияланган аба менен камсыздоо (жабдуу) чөйрөсүндөгү өндүрүүчүлөрдүн бааларынын 0,2 пайызга төмөндөшү катталды. Үстүбүздөгү жылдын башынан бери суу менен жабдуу, тазалоо, калдыктарды иштетүү жана кайра пайдалануучу чийки затты алуу боюнча ишканаларда өндүрүүчүлөрдүн бааларынын 1,2 пайызга жогорулашы белгиленди.

Үстүбүздөгү жылдын январь-сентябрында мекемелерге жана уюмдарга көрсөтүлгөн байланыш кызмат көрсөтүүлөрүнүн тарифтери жалпысынан 0,3 пайызга өстү. Муну менен бирге, ү.ж. башынан бери электр байланыш кызмат көрсөтүүлөрүнүн тарифтери 0,3 пайызга өстү, ал эми почта байланышы - 2016-жылдын декабрынын деңгээлинде сакталып калды.

Үстүбүздөгү жылдын январь-сентябрында транспорттун негизги түрлөрү менен жүк ташуу кызмат көрсөтүүлөрүнүн тарифтеринин өсүүсү жалпы республика боюнча 7,1 пайызды түздү. Муну менен бирге, алардын жогорулашы ү.ж. I (10,1 пайызга) жана III (1,6 пайызга) кварталдарында, ал эми ү.ж. II кварталында тескерисинче, тарифтердин - 4,3 пайызга төмөндөшү белгиленди.

Үстүбүздөгү жылдын башынан бери темир жол транспорту аркылуу жүк ташуу кызмат көрсөтүүлөрүнүн тарифтери жалпысынан 7,8 пайызга жогорулады. Ошондой эле автоунаа транспорту менен кызмат көрсөтүүлөрдүн тарифтери бир аз (0,1 пайызга) жогорулагандыгы байкалган.

1-тиркеме: Таблицалар

1.1-таблица: Товарлардын жана кызмат көрсөтүүлөрдүн керектөө бааларынын индекстери
(пайыз менен)

	2016 ¹		2016 ²			2017 ²			2017 ³		
	дек.	I	II	III	IV	I	II	III	июль	авг.	сент.
Баардык товарлар жана кызмат көрсөтүүлөр	99,5	98,8	99,4	99,3	102,0	102,1	100,7	98,5	99,0	99,8	99,7
Тамак-аш азыктары жана алкогольсуз суусундуктар	95,0	96,5	98,6	96,7	103,3	103,4	101,8	95,1	97,7	98,6	98,8
Нан азыктары жана акшак	91,9	96,2	97,2	99,0	99,3	100,0	99,4	99,5	99,8	99,8	100,0
Эт	93,1	92,4	101,2	99,2	100,4	101,1	102,1	102,8	101,2	101,1	100,4
Балык	101,4	103,3	98,8	99,1	100,3	98,3	101,5	100,5	100,6	99,8	100,0
Сүт азыктары, сыр жана жумуртка	100,2	98,5	92,9	99,2	110,3	99,0	93,7	100,6	99,0	100,3	101,3
Май жана тоң май	95,4	99,8	97,8	98,6	99,1	98,8	98,1	99,6	100,0	99,8	99,8
Жашылча жана жемиштер	102,7	97,5	102,0	78,4	131,6	124,4	111,5	71,9	84,8	90,0	94,2
Кант, джем, бал, шоколад жана конфеттер	95,4	99,0	97,4	101,8	97,2	100,0	102,3	96,3	103,9	99,5	93,2
Башка бышырылган азыктар	101,3	102,0	99,0	100,6	99,7	98,9	98,8	98,4	98,7	99,9	99,9
Алкоголсуз суусундуктар	103,5	102,1	100,1	101,3	100,0	99,7	99,9	100,2	99,9	100,5	99,9
Алкоголдук ичимдиктер, тамеки	104,3	101,9	100,8	101,4	100,1	103,1	97,6	101,4	100,1	101,1	100,2
Алкоголдук ичимдиктер	102,7	100,9	100,4	101,5	99,9	99,9	96,1	100,1	99,9	100,2	100,0
Тамеки	108,4	104,3	101,8	101,3	100,8	112,7	101,8	104,6	100,5	103,5	100,6
Кийим жана бут кийим	108,4	102,1	101,6	102,2	102,3	100,1	100,6	100,4	100,0	100,0	100,4
Кийим	107,4	102,3	101,0	101,5	102,4	100,0	99,9	100,4	100,1	100,2	100,1
Бут кийим, ондоону кошкондо	110,8	101,6	103,1	103,6	102,1	100,4	101,9	100,5	99,9	99,7	100,9
Турак жай кызмат көрсөтүүлөрү, суу, электр энергиясы, газ жана отундун башка түрлөрү	95,7	99,6	97,1	99,1	99,8	98,4	98,8	101,6	99,7	100,7	101,2
Турак жай үчүн ижара акысы	100,3	100,0	100,3	100,0	100,0	100,0	100,0	100,0	100,0	100,0	100,0
Турак жайларды күнүмдүк күтүү жана ондоо үчүн материалдар	91,8	99,1	93,4	99,6	99,6	100,6	101,4	100,1	99,7	100,3	100,1
Турак жайларды күнүмдүк күтүү жана ондоо үчүн кызмат көрсөтүүлөр	111,8	99,8	107,8	105,7	98,3	103,0	101,7	106,2	101,8	101,5	102,7
Суу менен камсыз кылуу	98,9	100,2	100,0	100,0	98,7	100,0	100,0	100,0	100,0	100,0	100,0
Электр энергиясы, газ жана отундун башка түрлөрү	95,2	99,6	96,8	98,7	100,0	97,9	98,3	101,7	99,6	100,8	101,3
Турмуш-тиричилик буюмдар, тиричилик техника	103,3	101,1	100,6	101,1	100,4	100,4	99,0	100,0	99,9	100,0	100,1
Эмерек жана пол каптагычтар	102,7	102,0	99,0	101,4	100,3	100,0	98,5	100,7	100,0	100,1	100,6
Турмуш-тиричилик текстиль буюмдары	109,0	101,3	102,4	103,1	101,8	99,4	99,7	100,5	99,6	100,0	100,9
Турмуш-тиричилик приборлор	103,5	101,5	103,3	100,0	98,7	98,9	97,6	99,1	99,8	99,9	99,4
Айнек буюмдары, ашканалык приборлор жана үйдүн ичиндеги нерселер	109,2	100,8	101,6	103,9	102,6	105,2	98,5	100,3	100,1	100,0	100,2

1.1-таблицанын уландысы

	2016 ¹		2016 ²			2017 ²			2017 ³		
	дек.	I	II	III	IV	I	II	III	июль	авг.	сент.
Майда аспаптар жана ар түрдүү жабдуулар	98,1	100,9	96,9	101,7	98,7	96,7	99,5	99,9	99,9	100,0	100,0
Кыска мөөнөттүк колдонуудагы турмуш-тиричилик товарлар	98,3	100,2	99,3	98,8	99,9	100,4	99,8	99,6	100,0	100,0	99,7
Саламаттыкты сактоо	123,0	110,8	101,5	107,0	102,2	100,9	100,4	102,4	102,1	100,2	100,2
Дары-дармектер, дарылоо жабдуулары	113,3	103,6	100,1	105,5	103,5	101,1	101,0	101,9	101,2	100,4	100,3
Амбулатордук кызмат көрсөтүүлөр	130,5	116,4	102,4	108,0	101,3	100,8	100,1	102,6	102,4	100,1	100,1
Транспорт	95,2	95,7	99,9	100,5	99,1	100,7	100,9	101,3	100,2	103,3	97,8
Автотранспортту сатып алуу	87,6	91,9	94,8	102,1	98,5	99,0	100,4	102,2	100,5	101,1	100,7
Жеке транспорттук каражаттарды пайдалануу	94,7	86,6	104,4	100,5	104,2	102,6	100,6	98,6	99,5	99,1	99,9
Транспорттук кызмат көрсөтүүлөр	97,5	99,1	100,3	100,1	98,1	100,6	101,1	101,7	100,4	105,0	96,5
Байланыш	119,1	100,2	104,5	105,1	108,2	109,2	101,6	100,0	100,0	100,0	100,0
Почта кызмат көрсөтүүлөрү	113,0	113,0	100,0	100,0	100,0	100,0	100,0	100,0	100,0	100,0	100,0
Телефон жана факс байланыштарынын кызмат көрсөтүүсү	119,2	100,0	104,6	105,2	108,3	109,3	101,6	100,0	100,0	100,0	100,0
Эс алууну жана маданий иш-чараларды уюштуруу	103,5	101,1	100,1	101,5	100,7	101,8	100,1	101,2	100,0	100,0	101,1
Аудиовизуалдык жабдуу жана фотоаппаратура	103,4	101,1	101,2	101,7	99,5	102,4	99,2	99,6	100,2	99,4	100,1
Эс алуу үчүн башка товарлар жана жабдуулар	107,0	103,6	98,2	101,9	103,2	101,8	103,1	100,8	100,2	100,5	100,2
Эс алуунун жана маданий иш-чараларды уюштуруу боюнча кызмат көрсөтүүлөр	97,3	100,9	98,2	97,6	100,7	105,5	99,2	100,2	99,3	99,7	101,2
Гезиттер, китептер жана кенсе товарлары	104,2	100,2	100,6	102,6	100,7	100,1	100,0	103,0	100,0	100,5	102,4
Билим берүү	105,2	100,5	99,9	104,3	100,5	100,5	100,1	104,9	100,7	100,2	104,0
Ресторандар жана мейманканалар	100,0	99,9	98,4	99,7	102,2	101,4	102,8	104,6	101,1	101,2	102,3
Коомдук тамактануу	100,3	99,9	98,4	99,8	102,4	101,5	102,9	104,7	101,1	101,2	102,4
Мейманканалык тейлөө	90,5	99,4	98,8	96,5	95,4	97,4	99,3	102,9	101,1	101,3	100,5
Ар түрдүү товарлар жана кызмат көрсөтүүлөр	101,5	100,7	99,4	100,0	101,4	100,7	99,9	100,1	100,0	100,0	100,2
Жеке тейлөө	100,1	100,4	98,7	99,6	101,5	100,7	99,9	100,1	100,0	99,9	100,2
Жеке колдонулуучу башка буюмдар	108,7	100,2	100,8	106,3	101,3	100,5	100,6	100,4	100,2	100,1	100,2
Башка категорияларга киргизилбеген бөлөк кызмат көрсөтүүлөр	122,1	109,4	111,7	100,0	100,0	100,0	100,0	100,0	100,0	100,0	100,0

¹ Мурунку жылдын декабрына карата.

² Мурунку кварталдын акыркы айына карата.

³ Мурунку айга карата.

1.2-таблица: Товарлардын жана кызмат көрсөтүүлөрдүн керектөө бааларынын индекстери
(2010=100)

	2016	2016				2017			2017		
		I	II	III	IV	I	II	III	июль	авг.	сент.
Баардык товарлар жана кызмат көрсөтүүлөр	146,9	148,5	146,5	145,5	147,2	150,8	152,1	150,7	151,1	150,8	150,3
Тамак-аш азыктары жана алкогольсуз суусундуктар	132,5	137,2	132,5	129,4	131,1	135,5	138,7	134,3	136,2	134,2	132,6
Нан азыктары жана акшак	135,6	141,0	135,6	133,3	132,4	132,3	131,8	130,9	131,1	130,8	130,8
Эт	146,8	150,0	144,7	146,0	146,4	147,9	150,1	154,6	153,3	154,9	155,6
Балык	147,9	150,5	147,6	148,0	145,4	142,6	148,1	147,5	147,6	147,4	147,4
Сүт азыктары, сыр жана жумуртка	140,3	147,5	138,2	132,8	142,8	148,0	139,9	136,3	135,4	135,8	137,6
Май жана тоң май	129,6	132,9	129,9	127,6	127,8	125,6	123,4	122,3	122,5	122,3	122,1
Жашылча жана жемиштер	107,2	114,6	110,1	97,0	107,3	135,4	157,9	126,4	138,0	124,2	117,0
Кант, джем, бал, шоколад жана конфеттер	123,8	126,3	123,4	123,6	122,0	121,7	122,5	125,0	128,4	127,7	119,0
Башка бышырылган азыктар	151,7	151,8	151,5	151,5	151,8	150,1	149,2	145,6	145,8	145,6	145,5
Алкоголсуз суусундуктар	188,0	186,5	187,5	188,1	189,7	189,4	188,9	189,1	188,6	189,5	189,2
Алкоголдук ичимдиктер, тамеки	180,1	176,9	179,3	181,5	182,7	187,0	184,3	185,7	184,2	186,3	186,6
Алкоголдук ичимдиктер	157,7	155,3	157,1	158,8	159,7	159,5	153,8	153,4	153,2	153,4	153,5
Тамеки	267,4	261,0	266,1	269,9	272,5	299,0	312,1	323,1	315,0	326,1	328,1
Кийим жана бут кийим	194,8	189,4	193,1	195,9	201,0	202,6	203,3	204,1	203,8	203,8	204,6
Кийим	196,6	192,6	194,9	197,3	201,6	203,3	202,9	203,5	203,2	203,5	203,8
Бут кийим, ондоону кошкондо	189,4	181,0	187,5	191,2	198,0	199,4	202,4	203,5	203,3	202,8	204,5
Турак жай кызмат көрсөтүүлөрү, суу, электр энергиясы, газ жана отундун башка түрлөрү	138,7	142,8	139,2	137,1	135,8	135,7	133,3	133,7	132,5	133,5	135,1
Турак жай үчүн ижара акысы	158,3	158,0	158,2	158,5	158,5	158,5	158,5	158,5	158,5	158,5	158,5
Турак жайларды күнүмдүк күтүү жана ондоо үчүн материалдар	138,2	145,7	138,3	133,8	135,2	134,9	136,5	136,7	136,4	136,8	136,9
Суу менен камсыз кылуу	154,8	155,1	155,1	155,1	153,9	153,1	153,1	153,1	153,1	153,1	153,1
Электр энергиясы, газ жана отундун башка түрлөрү	135,6	140,0	136,3	133,8	132,2	132,0	129,0	129,2	128,0	129,0	130,7
Турмуш-тиричилик буюмдар, тиричилик техника	157,2	155,6	156,8	157,6	158,9	159,5	158,7	158,2	158,2	158,2	158,4
Эмерек жана пол каптагычтар	158,5	158,5	156,9	158,5	159,9	160,2	158,4	158,2	157,7	157,9	158,9
Турмуш-тиричилик текстиль буюмдары	177,3	171,4	174,9	179,7	183,4	184,6	183,9	183,3	182,7	182,7	184,4
Турмуш-тиричилик приборлор	167,9	163,4	170,3	169,7	168,0	165,7	162,2	160,8	161,2	161,1	160,1
Айнек буюмдары, ашканалык приборлор жана үйдүн ичиндеги нерселер	188,8	183,1	185,7	190,2	196,3	204,2	206,5	206,0	205,8	205,9	206,3

1.2-таблицанын уландысы

	2016	2016				2017			2017		
		I	II	III	IV	I	II	III	июль	авг.	сент.
Майда аспаптар жана ар түрдүү жабдуулар	178,8	181,7	178,2	177,3	178,2	174,0	170,5	170,4	170,5	170,4	170,4
Кыска мөөнөттүк колдонуудагы турмуш-тиричилик товарлар	122,3	123,7	123,2	121,2	121,2	121,5	121,4	121,3	121,5	121,4	121,1
Саламаттыкты сактоо	190,7	178,4	185,1	196,2	203,0	204,6	205,9	210,6	210,2	210,6	210,9
Дары-дармектер, дарылоо жабдуулары	153,8	147,4	149,8	154,9	163,2	164,8	166,8	169,7	169,1	169,8	170,4
Амбулатордук кызмат көрсөтүүлөр	220,2	202,6	213,3	229,8	235,0	236,6	237,5	243,4	243,2	243,4	243,6
Транспорт	129,6	131,0	129,0	129,7	128,7	129,7	130,1	132,8	130,9	135,3	132,3
Автотранспортту сатып алуу	114,6	120,4	112,5	113,3	112,3	111,1	111,2	112,8	111,8	112,9	113,7
Жеке транспорттук каражаттарды пайдалануу	111,8	111,4	109,6	111,7	114,7	120,0	120,1	119,0	119,7	118,7	118,6
Транспорттук кызмат көрсөтүүлөр	143,3	143,7	143,6	144,0	141,8	142,0	142,6	147,1	144,0	151,2	146,0
Байланыш	110,5	104,4	107,7	113,0	117,1	134,1	136,4	137,8	137,8	137,8	137,8
Почта кызмат көрсөтүүлөрү	164,9	155,2	168,2	168,2	168,2	168,2	168,2	168,2	168,2	168,2	168,2
Телефон жана факс байланыштарынын кызмат көрсөтүүсү	110,1	104,0	107,1	112,5	116,7	133,9	136,2	137,6	137,6	137,6	137,6
Эс алууну жана маданий иш-чараларды уюштуруу	170,8	169,2	169,6	171,0	173,2	175,6	176,9	177,7	177,0	177,0	179,0
Аудиовизуалдык жабдуу жана фотоаппаратура	157,9	155,4	157,5	158,6	160,2	162,7	162,6	161,7	162,4	161,3	161,5
Эс алуу үчүн башка товарлар жана жабдуулар	197,2	196,8	194,2	196,4	201,3	207,7	212,1	216,0	215,2	216,2	216,6
Эс алуунун жана маданий иш-чараларды уюштуруу боюнча кызмат көрсөтүүлөр	209,4	213,7	209,7	207,4	206,6	210,6	217,4	215,4	214,9	214,3	216,9
Гезиттер, китептер жана кеңсе товарлары	162,9	160,2	161,3	163,8	166,4	167,0	167,3	169,2	167,3	168,2	172,2
Билим берүү	165,7	163,3	163,1	165,2	171,2	171,9	171,9	175,5	173,0	173,3	180,3
Ресторандар жана мейманканалар	171,8	173,4	172,0	169,5	172,1	175,0	178,3	185,6	182,7	184,8	189,1
Коомдук тамактануу	172,5	174,0	172,7	170,1	173,2	176,2	179,8	187,1	184,2	186,4	190,8
Мейманканалык тейлөө	150,4	156,4	151,9	151,7	141,8	138,6	136,8	139,3	137,9	139,7	140,4
Ар түрдүү товарлар жана кызмат көрсөтүүлөр	155,9	155,9	156,3	154,6	156,7	157,9	158,3	158,3	158,3	158,2	158,5
Жеке тейлөө	156,9	158,0	157,9	154,8	156,9	158,2	158,5	158,5	158,5	158,4	158,7
Жеке колдонулуучу башка буюмдар	160,6	155,4	155,9	163,4	167,7	168,9	169,6	170,5	170,4	170,5	170,8
Башка категорияларга киргизилбеген бөлөк кызмат көрсөтүүлөр	121,0	110,8	118,5	127,3	127,3	127,3	127,3	127,3	127,3	127,3	127,3

1.3-таблица: Товарлардын жана кызмат көрсөтүүлөрдүн керектөө бааларынын индекстери Баткен облусу боюнча
(пайыз менен)

	2016 ¹		2016 ²				2017 ²			2017 ³		
	дек.	I	II	III	IV	I	II	III	июль	авг.	сент.	
Баардык товарлар жана кызмат көрсөтүүлөр	101,0	98,4	99,5	100,5	102,6	101,0	101,1	99,6	99,5	99,8	100,4	
Тамак-аш азыктары жана алкогольсуз суусундуктар	95,5	95,2	100,3	98,4	101,7	103,2	103,2	95,7	98,6	98,3	98,7	
Нан азыктары жана акшак	94,7	92,8	105,3	100,2	96,7	96,2	99,7	103,1	100,1	99,9	103,2	
Эт	91,8	92,0	100,3	100,3	99,3	100,3	105,1	103,5	102,4	101,1	100,0	
Балык	120,5	119,3	100,9	100,0	100,1	97,3	98,3	96,6	100,0	98,3	98,3	
Сүт азыктары, сыр жана жумуртка	103,8	101,3	95,6	103,3	103,8	106,4	93,9	102,7	100,9	101,8	99,9	
Май жана тоң май	97,0	98,3	101,8	100,9	96,0	97,7	96,7	99,1	99,8	100,0	99,3	
Жашылча жана жемиштер	94,0	93,8	92,7	83,8	128,8	136,1	116,9	68,7	88,3	88,6	87,8	
Кант, джем, бал, шоколад жана конфеттер	101,9	105,0	94,6	103,8	98,8	98,4	100,8	97,6	103,9	100,2	93,8	
Башка бышырылган азыктар	95,8	101,9	100,0	96,4	97,5	99,8	101,6	100,4	100,4	100,0	100,0	
Алкоголсуз суусундуктар	102,1	103,0	98,0	101,4	99,8	99,1	98,7	100,0	99,8	99,3	100,9	
Алкоголдук ичимдиктер, тамеки	101,6	102,1	97,7	99,9	101,9	98,9	102,6	99,7	100,1	99,6	100,0	
Алкоголдук ичимдиктер	97,5	101,1	96,7	99,9	99,8	95,2	102,9	99,5	100,1	99,3	100,0	
Тамеки	111,8	104,6	100,0	100,0	106,9	109,0	101,8	100,4	100,1	100,3	100,0	
Кийим жана бут кийим	108,4	102,2	100,4	101,7	103,9	100,2	99,3	101,0	99,0	102,0	100,1	
Кийим	108,1	102,5	99,1	101,6	104,9	100,4	99,2	100,9	99,1	101,6	100,2	
Бут кийим, ондоону кошкондо	109,1	101,7	103,3	102,0	101,7	99,6	99,7	101,3	98,7	102,7	100,0	
Турак жай кызмат көрсөтүүлөрү, суу, электр энергиясы, газ жана отундун башка түрлөрү	101,1	94,3	95,9	106,0	105,5	91,7	96,6	111,4	101,5	103,4	106,2	
Турак жай үчүн ижара акысы	100,0	100,0	100,0	100,0	100,0	100,0	100,0	100,0	100,0	100,0	100,0	
Турак жайларды күнүмдүк күтүү жана ондоо үчүн материалдар	91,0	95,6	96,4	99,6	99,0	100,5	97,1	99,5	98,5	100,6	100,4	
Турак жайларды күнүмдүк күтүү жана ондоо үчүн кызмат көрсөтүүлөрү	100,0	100,0	104,9	105,7	90,2	98,4	97,5	95,9	95,9	100,0	100,0	
Суу менен камсыз кылуу	100,0	100,0	100,0	100,0	100,0	100,0	100,0	100,0	100,0	100,0	100,0	
Электр энергиясы, газ жана отундун башка түрлөрү	102,2	93,5	95,1	107,1	107,3	90,3	96,3	113,8	102,1	104,0	107,3	
Турмуш-тиричилик буюмдар, тиричилик техника	101,0	99,5	99,9	101,5	100,1	99,9	98,8	101,2	100,2	100,6	100,3	
Эмерек жана пол каптагычтар	106,5	102,3	101,3	103,1	99,6	99,4	99,8	100,2	99,8	100,0	100,4	
Турмуш-тиричилик текстиль буюмдары	102,4	100,6	98,9	101,8	101,1	99,1	98,2	100,6	100,2	99,9	100,5	
Турмуш-тиричилик приборлор	104,0	101,7	101,1	100,9	100,2	100,2	99,6	100,2	99,9	100,1	100,2	
Айнек буюмдары, ашканалык приборлор жана үйдүн ичиндеги нерселер	95,6	95,7	99,4	102,1	98,5	101,8	98,5	99,9	100,0	99,9	99,9	

1.3-таблицанын уландысы

	2016 ¹	2016 ²				2017 ²			2017 ³		
	дек.	I	II	III	IV	I	II	III	июль	авг.	сент.
Майда аспаптар жана ар түрдүү жабдуулар	84,2	94,9	92,2	99,0	97,1	100,0	100,0	98,2	100,5	100,0	97,7
Кыска мөөнөттүк колдонуудагы турмуш-тиричилик товарлар	98,6	97,4	100,0	100,0	101,2	99,8	98,0	103,5	100,7	102,1	100,7
Саламаттыкты сактоо	148,7	143,2	100,2	102,4	101,2	100,3	100,0	99,8	100,0	99,5	100,3
Дары-дармектер, дарылоо жабдуулары	108,6	95,8	100,7	108,4	103,8	101,2	100,0	99,3	100,0	97,9	101,4
Амбулатордук кызмат көрсөтүүлөр	178,6	178,6	100,0	100,0	100,0	100,0	100,0	100,0	100,0	100,0	100,0
Транспорт	100,8	98,9	99,1	101,4	101,4	102,9	99,4	99,9	100,2	99,7	99,9
Автотранспортту сатып алуу	118,9	106,8	100,0	108,2	102,8	101,3	100,0	101,5	101,0	100,0	100,5
Жеке транспорттук каражаттарды пайдалануу	93,7	89,1	103,8	99,1	102,2	103,5	98,0	98,1	99,4	99,1	99,5
Транспорттук кызмат көрсөтүүлөр	97,8	99,2	97,8	100,0	100,7	103,3	99,5	99,8	100,2	99,8	99,8
Байланыш	119,1	100,2	104,5	105,1	108,2	109,2	101,6	100,0	100,0	100,0	100,0
Почта кызмат көрсөтүүлөрү	113,0	113,0	100,0	100,0	100,0	100,0	100,0	100,0	100,0	100,0	100,0
кызмат көрсөтүүсү	119,2	100,0	104,6	105,2	108,3	109,3	101,6	100,0	100,0	100,0	100,0
Эс алууну жана маданий иш-чараларды уюштуруу	103,7	103,3	99,6	98,5	102,3	99,3	99,6	99,8	100,1	99,8	99,8
Аудиовизуалдык жабдуу жана фотоаппаратура	113,5	111,4	100,0	95,8	106,4	97,7	99,6	98,9	99,6	99,5	99,8
Эс алуу үчүн башка товарлар жана жабдуулар	103,2	103,9	97,9	101,1	100,4	101,4	98,2	101,5	101,9	99,1	100,5
Эс алуунун жана маданий иш-чараларды уюштуруу боюнча кызмат көрсөтүүлөр	93,8	93,8	100,0	100,0	100,0	100,0	100,0	100,0	100,0	100,0	100,0
Гезиттер, китептер жана кеңсе товарлары	97,4	98,0	100,0	100,0	99,4	100,0	100,1	99,9	100,0	100,4	99,5
Билим берүү	101,9	100,0	100,0	101,9	100,0	100,0	100,0	102,6	100,0	100,0	102,6
Ресторандар жана мейманканалар	102,3	102,3	100,0	98,5	101,5	100,9	97,7	103,4	98,8	100,5	104,2
Коомдук тамактануу	102,3	102,3	100,0	98,5	101,5	101,0	97,6	103,5	98,8	100,5	104,3
Мейманканалык тейлөө	100,0	100,0	100,0	100,0	100,0	100,0	100,0	100,0	100,0	100,0	100,0
Ар түрдүү товарлар жана кызмат көрсөтүүлөр	110,6	103,5	95,3	104,3	107,5	101,6	97,7	105,3	101,7	100,0	103,6
Жеке тейлөө	111,4	103,8	94,5	104,7	108,5	101,7	97,4	105,9	102,0	100,0	103,9
Жеке колдонулуучу башка буюмдар	106,2	101,2	103,8	101,5	99,6	100,3	100,3	98,6	99,1	99,6	100,0
Башка категорияларга киргизилбеген бөлөк кызмат көрсөтүүлөр	100,0	100,0	100,0	100,0	100,0	100,0	100,0	100,0	100,0	100,0	100,0

¹ Мурунку жылдын декабрына карата.

² Мурунку кварталдын акыркы айына карата.

³ Мурунку айга карата.

1.4-таблица: Товарлардын жана кызмат көрсөтүүлөрдүн керектөө бааларынын индекстери Жалал-Абад облусу боюнча
(пайыз менен)

	2016 ¹		2016 ²				2017 ²			2017 ³		
	дек.	I	II	III	IV	I	II	III	июль	авг.	сент.	
Баардык товарлар жана кызмат көрсөтүүлөр	100,1	97,9	99,0	100,7	102,6	102,1	100,9	99,4	99,4	100,0	100,0	
Тамак-аш азыктары жана алкогольсуз суусундуктар	95,2	95,9	97,9	99,2	102,2	104,4	102,2	96,0	98,7	98,5	98,8	
Нан азыктары жана акшак	87,4	94,5	94,6	99,1	98,7	100,6	100,0	100,6	100,3	100,1	100,2	
Эт	92,9	88,0	108,8	100,9	96,1	101,9	104,0	103,4	103,9	99,9	99,7	
Балык	111,5	96,9	108,1	103,0	103,3	93,3	100,3	97,7	100,0	97,9	99,8	
Сүт азыктары, сыр жана жумуртка	93,8	93,1	92,3	99,8	109,3	99,4	94,6	104,1	100,2	102,8	101,0	
Май жана тоң май	99,6	95,2	99,6	102,7	102,3	98,0	98,7	98,4	98,8	99,7	99,8	
Жашылча жана жемиштер	118,9	114,2	89,8	91,1	127,2	125,1	108,8	76,4	87,8	91,3	95,3	
Кант, джем, бал, шоколад жана конфеттер	96,0	96,1	100,1	102,0	97,8	101,4	101,5	96,5	104,0	98,9	93,8	
Башка бышырылган азыктар	108,1	106,6	100,6	99,2	101,6	100,0	101,8	98,6	99,8	99,2	99,5	
Алкоголсуз суусундуктар	102,0	103,4	101,1	99,7	97,8	101,8	100,0	99,7	99,4	100,4	99,9	
Алкоголдук ичимдиктер, тамеки	103,2	101,2	101,8	101,0	99,2	101,2	100,0	101,8	100,0	101,2	100,6	
Алкоголдук ичимдиктер	103,4	101,8	101,7	101,1	98,8	99,8	99,1	99,8	100,0	99,8	100,0	
Тамеки	102,8	99,5	102,4	100,6	100,3	105,6	103,0	107,8	100,0	105,3	102,3	
Кийим жана бут кийим	111,1	104,0	99,6	103,3	103,9	100,1	101,5	99,4	100,1	100,0	99,3	
Кийим	111,4	103,3	99,4	103,4	104,9	99,5	100,9	99,1	100,1	100,0	99,0	
Бут кийим, ондоону кошкондо	110,5	105,4	99,8	103,1	101,9	101,4	102,8	100,1	100,0	100,1	99,9	
Турак жай кызмат көрсөтүүлөрү, суу, электр энергиясы, газ жана отундун башка түрлөрү	96,4	92,9	94,9	101,1	108,1	97,0	95,7	111,9	100,0	106,1	105,5	
Турак жай үчүн ижара акысы	100,0	100,0	100,0	100,0	100,0	100,0	100,0	100,0	100,0	100,0	100,0	
Турак жайларды күнүмдүк күтүү жана ондоо үчүн материалдар	92,8	101,7	93,2	103,4	94,6	103,3	104,5	98,4	100,3	98,6	99,5	
Турак жайларды күнүмдүк күтүү жана ондоо үчүн кызмат көрсөтүүлөр	113,8	100,0	100,0	104,6	108,8	115,9	93,3	100,0	100,0	100,0	100,0	
Суу менен камсыз кылуу	100,0	102,0	100,0	100,0	98,0	100,0	100,0	100,0	100,0	100,0	100,0	
Электр энергиясы, газ жана отундун башка түрлөрү	95,5	91,2	94,3	100,8	110,1	95,6	94,6	114,7	100,0	107,6	106,7	
Турмуш-тиричилик буюмдар, тиричилик техника	103,0	98,5	101,7	98,7	104,2	101,0	100,1	99,8	99,8	100,2	99,8	
Эмерек жана пол каптагычтар	97,2	99,3	98,7	98,4	100,8	99,8	98,7	102,0	100,0	100,7	101,3	
Турмуш-тиричилик текстиль буюмдары	116,1	100,0	104,3	99,2	112,3	96,8	100,9	98,1	100,0	98,1	100,0	
Турмуш-тиричилик приборлор	103,7	103,5	101,1	100,2	98,9	103,4	99,4	98,7	99,6	100,0	99,1	
Айнек буюмдары, ашканалык приборлор жана үйдүн ичиндеги нерселер	109,6	97,1	104,0	100,6	107,9	103,2	101,7	101,0	101,0	100,0	100,0	

1.4-таблицанын уландысы

	<u>2016¹</u>	<u>2016²</u>				<u>2017²</u>			<u>2017³</u>		
	дек.	I	II	III	IV	I	II	III	июль	авг.	сент.
Майда аспаптар жана ар түрдүү жабдуулар	94,2	101,1	94,6	97,9	100,6	100,7	104,3	100,0	100,0	100,0	100,0
Кыска мөөнөттүк колдонуудагы турмуш-тиричилик товарлар	96,8	94,1	102,8	96,8	103,4	102,0	99,9	99,0	99,3	101,0	98,8
Саламаттыкты сактоо	115,6	100,9	105,9	104,2	103,8	101,9	99,3	100,3	100,0	100,4	99,9
Дары-дармектер, дарылоо жабдуулары	106,5	100,8	99,3	106,9	99,5	99,4	100,0	102,7	100,0	103,1	99,6
Амбулатордук кызмат көрсөтүүлөр	123,0	101,1	111,2	102,3	107,0	103,0	99,1	99,3	100,0	99,3	100,0
Транспорт	97,1	98,4	99,3	100,1	99,3	100,5	101,1	99,6	100,0	99,7	99,9
Автотранспортту сатып алуу	100,0	100,0	100,0	100,0	100,0	100,0	105,3	100,0	100,0	100,0	100,0
Жеке транспорттук каражаттарды пайдалануу	96,2	90,1	102,7	100,6	103,3	102,7	100,7	97,6	99,8	98,5	99,2
Транспорттук кызмат көрсөтүүлөр	96,4	99,8	98,4	100,0	98,1	100,0	100,0	100,0	100,0	100,0	100,0
Байланыш	119,1	100,2	104,5	105,1	108,2	109,2	101,6	100,0	100,0	100,0	100,0
Почта кызмат көрсөтүүлөрү	113,0	113,0	100,0	100,0	100,0	100,0	100,0	100,0	100,0	100,0	100,0
Телефон жана факс байланыштарынын кызмат көрсөтүүсү	119,2	100,0	104,6	105,2	108,3	109,3	101,6	100,0	100,0	100,0	100,0
Эс алууну жана маданий иш-чараларды уюштуруу	104,0	100,7	100,0	100,9	102,3	100,1	100,4	100,6	100,0	100,4	100,1
Аудиовизуалдык жабдуу жана фотоаппаратура	96,3	95,9	100,0	100,4	100,0	100,3	100,2	100,3	99,9	100,0	100,4
Эс алуу үчүн башка товарлар жана жабдуулар	125,9	112,6	100,0	101,1	110,7	99,9	101,9	100,0	100,0	100,0	100,0
Эс алуунун жана маданий иш-чараларды уюштуруу боюнча кызмат көрсөтүүлөр	103,1	103,1	100,0	100,0	100,0	100,0	100,0	100,0	100,0	100,0	100,0
Гезиттер, китептер жана кеңсе товарлары	99,8	98,3	100,0	101,5	100,0	100,2	100,0	101,2	100,0	101,2	100,0
Билим берүү	110,9	100,0	100,0	110,9	100,0	100,0	100,5	102,7	100,0	100,0	102,7
Ресторандар жана мейманканалар	95,0	100,5	100,0	100,8	93,8	100,3	100,3	100,1	100,0	100,0	100,1
Коомдук тамактануу	94,8	100,5	100,0	100,8	93,6	100,4	100,3	100,0	100,0	100,0	100,0
Мейманканалык тейлөө	100,0	100,0	100,0	100,0	100,0	100,0	100,0	103,9	100,0	100,6	103,3
Ар түрдүү товарлар жана кызмат көрсөтүүлөр	101,2	97,8	101,6	98,6	103,4	98,5	99,3	99,9	100,0	99,9	100,0
Жеке тейлөө	99,4	97,9	99,8	98,3	103,6	98,3	99,2	99,9	100,0	99,9	100,0
Жеке колдонулуучу башка буюмдар	100,4	96,4	100,0	101,0	103,1	100,0	99,8	99,8	100,0	99,8	100,0
Башка категорияларга киргизилбеген бөлөк кызмат көрсөтүүлөр	155,7	100,0	155,7	100,0	100,0	100,0	100,0	100,0	100,0	100,0	100,0

¹ Мурунку жылдын декабрына карата.

² Мурунку кварталдын акыркы айына карата.

³ Мурунку айга карата.

1.5-таблица: Товарлардын жана кызмат көрсөтүүлөрдүн керектөө бааларынын индекстери Ысык-Көл облусу боюнча
(пайыз менен)

	2016 ¹	2016 ²				2017 ²			2017 ³		
	дек.	I	II	III	IV	I	II	III	июль	авг.	сент.
Баардык товарлар жана кызмат көрсөтүүлөр	103,0	98,4	103,6	98,9	102,3	101,8	102,3	96,8	98,2	99,1	99,5
Тамак-аш азыктары жана алкогольсуз суусундуктар	97,9	94,5	107,8	94,3	101,9	103,1	104,9	91,5	96,0	97,8	97,6
Нан азыктары жана акшак	91,3	97,6	99,8	99,2	94,5	99,1	98,3	99,7	99,8	100,0	100,0
Эт	97,5	89,3	109,1	98,8	101,3	102,0	103,2	107,1	101,7	102,2	103,0
Балык	96,0	95,3	108,3	99,9	93,1	108,1	102,9	106,6	103,4	102,8	100,2
Сүт азыктары, сыр жана жумуртка	101,0	92,6	93,9	103,5	112,3	100,2	90,3	102,7	100,4	100,7	101,7
Май жана тоң май	100,9	103,8	97,7	101,5	98,0	101,0	94,5	99,6	99,9	99,8	99,9
Жашылча жана жемиштер	113,6	81,0	167,5	59,4	140,8	120,9	133,6	54,9	78,0	84,5	83,3
Кант, джем, бал, шоколад жана конфеттер	99,3	98,8	100,3	103,8	96,6	96,4	101,5	94,7	105,5	99,2	90,4
Башка бышырылган азыктар	105,8	102,3	102,0	101,2	100,2	99,8	98,9	100,1	99,9	100,1	100,1
Алкоголсуз суусундуктар	110,8	99,9	98,9	108,4	103,4	100,9	98,9	100,8	100,3	100,6	100,0
Алкоголдук ичимдиктер, тамеки	111,8	109,9	100,4	101,6	99,7	101,0	102,2	101,2	99,8	100,2	101,2
Алкоголдук ичимдиктер	103,1	101,4	100,5	101,5	99,6	99,8	99,2	98,9	99,6	100,1	99,2
Тамеки	142,4	139,7	100,0	101,9	100,0	103,7	108,8	105,8	100,3	100,4	105,1
Кийим жана бут кийим	110,7	101,0	100,7	105,2	103,5	100,8	99,1	100,2	100,0	100,2	100,1
Кийим	110,2	101,4	100,5	104,8	103,1	101,1	98,7	100,2	100,1	100,0	100,0
Бут кийим, оңдоону кошкондо	111,9	100,0	101,2	106,1	104,2	100,3	100,1	100,4	99,7	100,4	100,2
Турак жай кызмат көрсөтүүлөрү, суу, электр энергиясы, газ жана отундун башка түрлөрү	100,9	97,7	98,5	101,3	103,5	98,4	99,2	102,6	100,1	100,0	102,5
Турак жай үчүн ижара акысы	100,0	100,0	100,0	100,0	100,0	100,0	100,0	100,0	100,0	100,0	100,0
Турак жайларды күнүмдүк күтүү жана оңдоо үчүн материалдар	94,0	95,3	96,2	99,9	102,6	103,1	102,8	98,9	100,0	100,0	98,9
Турак жайларды күнүмдүк күтүү жана оңдоо үчүн кызмат көрсөтүүлөр	120,6	100,0	107,7	112,0	100,0	100,0	101,9	105,7	103,2	100,0	102,4
Суу менен камсыз кылуу	100,0	100,0	100,0	100,0	100,0	100,0	100,0	100,0	100,0	100,0	100,0
Электр энергиясы, газ жана отундун башка түрлөрү	100,8	97,7	98,3	101,0	103,9	97,8	98,7	103,0	100,0	100,0	103,0
Турмуш-тиричилик буюмдар, тиричилик техника	109,3	102,6	102,3	102,8	101,3	100,5	99,6	100,0	100,5	100,0	99,4
Эмерек жана пол каптагычтар	116,5	102,1	104,4	106,8	102,4	101,2	99,9	101,0	101,2	100,0	99,7
Турмуш-тиричилик текстиль буюмдары	106,7	100,1	102,1	101,5	102,8	100,0	101,5	104,9	102,4	100,4	102,0
Турмуш-тиричилик приборлор	111,8	104,1	103,5	102,9	100,9	100,2	98,0	98,5	99,1	99,5	99,8
Айнек буюмдары, ашканалык приборлор жана үйдүн ичиндеги нерселер	100,1	100,0	99,7	100,7	99,8	101,0	99,9	99,0	100,0	100,0	99,0

1.5-таблицанын уландысы

	<u>2016¹</u>	<u>2016²</u>				<u>2017²</u>			<u>2017³</u>		
	дек.	I	II	III	IV	I	II	III	июль	авг.	сент.
Майда аспаптар жана ар түрдүү жабдуулар	107,1	108,1	100,0	99,1	100,0	100,6	100,6	100,4	100,4	100,0	100,0
Кыска мөөнөттүк колдонуудагы турмуш-тиричилик товарлар	107,5	104,0	101,5	101,4	100,5	100,0	99,1	97,9	100,0	100,0	97,9
Саламаттыкты сактоо	109,3	101,5	101,1	104,7	101,7	100,9	99,3	103,0	101,2	101,8	99,9
Дары-дармектер, дарылоо жабдуулары	107,4	103,6	100,2	104,3	99,3	99,8	102,1	100,1	100,3	100,0	99,8
Амбулатордук кызмат көрсөтүүлөр	110,5	100,3	101,7	105,0	103,2	101,5	98,1	104,4	101,7	102,7	100,0
Транспорт	99,8	98,1	100,9	100,1	100,7	100,5	101,1	103,1	100,1	100,2	102,8
Автотранспортту сатып алуу	100,0	100,0	100,0	100,0	100,0	100,0	100,0	100,0	100,0	100,0	100,0
Жеке транспорттук каражаттарды пайдалануу	98,4	88,2	105,9	100,6	104,7	103,0	100,7	98,9	100,5	99,1	99,3
Транспорттук кызмат көрсөтүүлөр	100,1	100,0	100,1	100,0	99,9	100,0	101,5	105,1	100,0	100,6	104,5
Байланыш	119,1	100,2	104,5	105,1	108,2	109,2	101,6	100,0	100,0	100,0	100,0
Почта кызмат көрсөтүүлөрү	113,0	113,0	100,0	100,0	100,0	100,0	100,0	100,0	100,0	100,0	100,0
Телефон жана факс байланыштарынын кызмат көрсөтүүсү	119,2	100,0	104,6	105,2	108,3	109,3	101,6	100,0	100,0	100,0	100,0
Эс алууну жана маданий иш-чараларды уюштуруу	104,5	100,2	102,8	101,0	100,4	100,3	99,0	99,9	100,2	99,8	99,9
Аудиовизуалдык жабдуу жана фотоаппаратура	104,6	100,5	101,9	101,4	100,7	100,4	99,4	99,8	100,0	100,0	99,8
Эс алуу үчүн башка товарлар жана жабдуулар	109,0	100,0	108,3	100,0	100,7	100,0	99,4	101,4	100,0	101,4	100,0
Эс алуунун жана маданий иш-чараларды уюштуруу боюнча кызмат көрсөтүүлөр	97,0	97,0	100,0	100,0	100,0	100,0	93,6	100,0	100,0	100,0	100,0
Гезиттер, китептер жана кеңсе товарлары	104,8	101,3	102,1	101,4	100,0	100,3	99,9	99,3	100,5	98,9	99,8
Билим берүү	113,9	103,8	100,0	100,4	109,3	100,0	100,0	100,9	100,0	100,0	100,9
Ресторандар жана мейманканалар	96,2	93,9	101,3	100,0	101,1	102,3	99,5	103,4	100,0	101,0	102,3
Коомдук тамактануу	95,9	93,7	101,2	100,0	101,1	102,4	99,7	103,4	100,0	101,0	102,4
Мейманканалык тейлөө	105,1	100,0	104,4	100,1	100,6	100,0	92,2	103,0	100,1	102,9	100,0
Ар түрдүү товарлар жана кызмат көрсөтүүлөр	104,8	100,4	101,3	101,9	101,1	99,0	99,5	99,6	99,5	100,0	100,1
Жеке тейлөө	105,0	100,3	101,3	102,1	101,2	98,9	99,4	99,4	99,3	100,0	100,1
Жеке колдонулуучу башка буюмдар	104,7	101,0	102,1	100,9	100,7	100,1	101,8	102,0	101,9	100,0	100,1
Башка категорияларга киргизилбеген бөлөк кызмат көрсөтүүлөр	100,0	100,0	100,0	100,0	100,0	100,0	100,0	100,0	100,0	100,0	100,0

¹ Мурунку жылдын декабрына карата.

² Мурунку кварталдын акыркы айына карата.

³ Мурунку айга карата.

1.6-таблица: Товарлардын жана кызмат көрсөтүүлөрдүн керектөө бааларынын индекстери Нарын облусу боюнча
(пайыз менен)

	2016 ¹		2016 ²				2017 ²			2017 ³		
	дек.	I	II	III	IV	I	II	III	июль	авг.	сент.	
Баардык товарлар жана кызмат көрсөтүүлөр	101,2	100,2	99,2	99,5	102,4	103,2	102,0	97,0	99,4	98,9	98,7	
Тамак-аш азыктары жана алкогольсуз суусундуктар	94,5	99,0	97,1	95,3	103,1	104,7	102,8	91,6	98,4	97,1	95,9	
Нан азыктары жана акшак	89,9	98,9	95,6	95,6	99,4	100,3	97,2	99,0	99,2	99,7	100,1	
Эт	94,2	99,3	100,6	99,2	95,0	110,2	102,5	95,6	100,2	99,2	96,2	
Балык	103,1	100,1	103,4	99,3	100,3	102,1	100,3	100,0	100,0	100,0	100,0	
Сүт азыктары, сыр жана жумуртка	95,2	94,0	88,3	101,5	113,1	95,1	91,4	101,9	102,9	99,1	99,9	
Май жана тоң май	91,2	98,6	95,6	93,4	103,5	100,0	95,2	99,5	99,6	99,9	99,9	
Жашылча жана жемиштер	109,4	101,3	98,3	80,9	135,8	117,2	123,4	65,9	90,8	85,5	84,8	
Кант, джем, бал, шоколад жана конфеттер	94,5	97,2	98,1	102,4	96,8	98,8	103,2	94,1	104,2	100,1	90,2	
Башка бышырылган азыктар	101,6	99,8	100,9	100,8	100,1	99,5	96,4	98,8	98,7	100,1	100,0	
Алкоголсуз суусундуктар	97,9	100,7	99,7	97,9	99,6	103,6	100,4	101,1	100,9	101,0	99,2	
Алкоголдук ичимдиктер, тамеки	106,1	100,4	100,6	103,9	101,1	105,4	103,3	102,4	100,9	100,5	101,0	
Алкоголдук ичимдиктер	106,7	99,8	100,6	104,3	101,9	106,6	101,4	100,9	100,2	100,0	100,7	
Тамеки	104,5	101,9	100,6	102,8	99,2	101,5	109,8	107,3	103,4	101,9	101,8	
Кийим жана бут кийим	113,3	101,6	103,7	104,7	102,7	101,9	102,9	100,9	99,7	100,0	101,3	
Кийим	107,5	100,9	101,5	102,5	102,4	102,0	99,7	100,8	99,5	100,0	101,4	
Бут кийим, оңдоону кошкондо	126,2	103,1	108,5	109,3	103,3	101,8	108,9	101,1	100,0	100,0	101,1	
Турак жай кызмат көрсөтүүлөрү, суу, электр энергиясы, газ жана отундун башка түрлөрү	97,1	97,7	99,4	100,0	100,0	98,7	99,0	101,2	100,0	101,3	99,8	
Турак жай үчүн ижара акысы	100,0	100,0	100,0	100,0	100,0	100,0	100,0	100,0	100,0	100,0	100,0	
Турак жайларды күнүмдүк күтүү жана оңдоо үчүн материалдар	90,9	100,5	91,2	99,4	99,7	100,4	104,3	97,5	100,2	100,0	97,4	
Турак жайларды күнүмдүк күтүү жана оңдоо үчүн кызмат көрсөтүүлөр	100,0	100,0	100,0	100,0	100,0	100,0	100,0	100,0	100,0	100,0	100,0	
Суу менен камсыз кылуу	100,0	100,0	100,0	100,0	100,0	100,0	100,0	100,0	100,0	100,0	100,0	
Электр энергиясы, газ жана отундун башка түрлөрү	97,2	97,2	100,0	100,0	100,0	98,4	98,4	101,6	100,0	101,6	100,0	
Турмуш-тиричилик буюмдар, тиричилик техника	105,8	102,1	100,4	102,5	100,7	102,2	101,6	100,2	100,3	100,0	99,9	
Эмерек жана пол каптагычтар	104,1	102,0	100,6	101,5	100,0	101,7	103,4	100,6	100,6	100,0	100,0	
Турмуш-тиричилик текстиль буюмдары	127,2	114,3	103,5	106,4	101,1	102,3	102,9	100,6	100,1	100,7	99,8	
Турмуш-тиричилик приборлор	98,6	97,4	99,4	100,7	101,2	99,8	103,8	101,3	101,4	100,4	99,4	
Айнек буюмдары, ашканалык приборлор жана үйдүн ичиндеги нерселер	112,9	103,2	101,5	102,5	105,2	106,3	102,2	100,8	100,0	100,8	100,0	

1.6-таблицанын уландысы

	2016 ¹	2016 ²				2017 ²			2017 ³		
	дек.	I	II	III	IV	I	II	III	июль	авг.	сент.
Майда аспаптар жана ар түрдүү жабдуулар	99,0	101,0	102,2	100,3	95,7	97,0	99,1	97,8	99,3	99,3	99,3
Кыска мөөнөттүк колдонуудагы турмуш-тиричилик товарлар	96,8	97,4	98,1	102,1	99,2	102,6	98,6	99,2	99,9	99,3	100,0
Саламаттыкты сактоо	189,7	182,4	100,0	103,8	100,2	102,3	100,1	100,8	100,1	100,0	100,7
Дары-дармектер, дарылоо жабдуулары	118,2	100,8	100,1	116,1	100,9	101,6	100,3	104,1	100,5	100,0	103,5
Амбулатордук кызмат көрсөтүүлөр	242,5	242,5	100,0	100,0	100,0	102,5	100,0	100,0	100,0	100,0	100,0
Транспорт	96,2	96,1	99,4	99,6	101,1	100,5	101,3	99,9	99,9	99,8	100,1
Автотранспортту сатып алуу	109,7	100,0	100,0	104,9	104,6	100,0	108,6	100,7	100,0	100,7	100,0
Жеке транспорттук каражаттарды пайдалануу	92,4	87,9	104,6	99,7	100,9	103,0	97,9	98,3	99,6	98,2	100,5
Транспорттук кызмат көрсөтүүлөр	92,9	97,0	98,0	97,9	99,9	100,0	100,0	100,0	100,0	100,0	100,0
Байланыш	119,1	100,2	104,5	105,1	108,2	109,2	101,6	100,0	100,0	100,0	100,0
Почта кызмат көрсөтүүлөрү	113,0	113,0	100,0	100,0	100,0	100,0	100,0	100,0	100,0	100,0	100,0
Телефон жана факс байланыштарынын кызмат көрсөтүүсү	119,2	100,0	104,6	105,2	108,3	109,3	101,6	100,0	100,0	100,0	100,0
Эс алууну жана маданий иш-чараларды уюштуруу	100,1	99,0	101,2	99,0	100,9	102,2	99,1	101,5	100,2	101,7	99,6
Аудиовизуалдык жабдуу жана фотоаппаратура	95,3	94,1	101,4	99,2	100,7	101,6	100,4	96,1	100,7	98,9	96,5
Эс алуу үчүн башка товарлар жана жабдуулар	113,9	110,2	105,5	95,4	102,7	102,8	100,6	110,4	99,8	106,2	104,1
Эс алуунун жана маданий иш-чараларды уюштуруу боюнча кызмат көрсөтүүлөр	100,0	100,0	100,0	100,0	100,0	103,6	100,0	100,0	100,0	100,0	100,0
Гезиттер, китептер жана кеңсе товарлары	99,6	99,6	99,2	100,4	100,4	102,0	97,0	102,9	100,0	102,8	100,1
Билим берүү	108,2	100,0	100,0	108,2	100,0	100,0	100,0	102,6	100,0	100,0	102,6
Ресторандар жана мейманканалар	100,5	98,9	94,7	100,5	106,7	101,8	99,4	100,6	100,6	100,0	100,0
Коомдук тамактануу	100,5	98,9	94,6	100,6	106,9	101,8	99,4	100,6	100,6	100,0	100,0
Мейманканалык тейлөө	100,0	100,0	100,0	100,0	100,0	100,0	100,0	100,0	100,0	100,0	100,0
Ар түрдүү товарлар жана кызмат көрсөтүүлөр	106,1	100,6	100,3	100,5	104,7	100,9	100,8	102,9	100,0	100,8	102,1
Жеке тейлөө	106,3	100,4	99,9	100,7	105,2	101,2	100,7	102,6	100,0	100,5	102,1
Жеке колдонулуучу башка буюмдар	107,3	103,3	104,8	98,6	100,5	98,1	101,8	108,1	100,0	105,1	102,8
Башка категорияларга киргизилбеген бөлөк кызмат көрсөтүүлөр	100,0	100,0	100,0	100,0	100,0	100,0	100,0	100,0	100,0	100,0	100,0

¹ Мурунку жылдын декабрына карата.

² Мурунку кварталдын акыркы айына карата.

³ Мурунку айга карата.

1.7-таблица: Товарлардын жана кызмат көрсөтүүлөрдүн керектөө бааларынын индекстери Ош облусу боюнча
(пайыз менен)

	2016 ¹		2016 ²				2017 ²			2017 ³		
	дек.	I	II	III	IV	I	II	III	июль	авг.	сент.	
Баардык товарлар жана кызмат көрсөтүүлөр	100,6	98,9	99,1	100,0	102,7	102,9	102,1	100,5	99,7	101,0	99,9	
Тамак-аш азыктары жана алкогольсуз суусундуктар	94,9	97,4	96,9	97,3	103,4	105,8	101,5	97,2	98,7	99,7	98,8	
Нан азыктары жана акшак	95,1	96,7	99,9	98,8	99,6	101,1	101,2	100,4	100,1	100,1	100,2	
Эт	90,6	89,4	101,3	101,3	98,6	102,2	104,6	101,8	100,0	100,8	100,9	
Балык	97,9	100,0	99,2	98,8	99,8	99,1	96,6	99,7	99,8	100,0	100,0	
Сүт азыктары, сыр жана жумуртка	96,8	102,3	90,1	97,0	108,3	99,7	94,3	105,9	99,7	101,9	104,2	
Май жана тоң май	98,7	101,1	99,0	98,5	100,1	101,2	97,4	98,9	100,0	99,6	99,4	
Жашылча жана жемиштер	95,2	104,5	85,1	80,7	132,6	137,6	103,8	79,9	90,6	95,6	92,3	
Кант, джем, бал, шоколад жана конфеттер	95,4	100,5	94,1	104,0	97,0	100,0	101,8	98,5	103,7	101,2	93,9	
Башка бышырылган азыктар	97,0	100,0	95,1	100,3	101,6	98,4	99,8	100,3	100,0	100,1	100,1	
Алкоголсуз суусундуктар	107,0	101,9	100,8	102,6	101,5	100,7	99,0	100,8	100,0	100,4	100,4	
Алкоголдук ичимдиктер, тамеки	102,6	100,1	100,0	101,5	100,9	100,5	100,5	112,0	100,9	110,9	100,0	
Алкоголдук ичимдиктер	100,4	100,0	100,0	100,0	100,5	100,6	98,2	98,6	98,5	100,1	100,0	
Тамеки	108,0	100,4	100,0	105,4	102,1	100,0	107,5	148,5	107,5	138,1	100,0	
Кийим жана бут кийим	113,0	102,4	102,4	103,8	103,8	100,3	107,3	103,1	101,7	100,7	100,7	
Кийим	111,0	102,1	101,3	102,7	104,4	100,3	107,9	104,1	102,0	101,0	101,0	
Бут кийим, оңдоону кошкондо	117,7	103,1	104,7	106,2	102,6	100,2	106,2	101,0	100,9	100,0	100,0	
Турак жай кызмат көрсөтүүлөрү, суу, электр энергиясы, газ жана отундун башка түрлөрү	97,4	96,9	98,3	99,4	102,9	99,4	99,0	102,0	99,7	100,1	102,2	
Турак жай үчүн ижара акысы	100,0	100,0	100,0	100,0	100,0	100,0	100,0	100,0	100,0	100,0	100,0	
Турак жайларды күнүмдүк күтүү жана оңдоо үчүн материалдар	93,9	100,8	98,9	93,6	100,7	100,1	102,9	99,6	97,3	102,0	100,4	
Турак жайларды күнүмдүк күтүү жана оңдоо үчүн кызмат көрсөтүүлөр	100,0	100,0	100,0	100,0	100,0	100,5	102,2	96,0	96,2	99,6	100,2	
Суу менен камсыз кылуу	100,0	100,0	100,0	100,0	100,0	100,0	100,0	100,0	100,0	100,0	100,0	
Электр энергиясы, газ жана отундун башка түрлөрү	97,5	96,3	98,1	99,9	103,3	99,3	98,5	102,5	100,0	100,0	102,5	
Турмуш-тиричилик буюмдар, тиричилик техника	111,2	103,3	102,1	103,8	101,6	100,4	105,3	100,9	100,2	100,4	100,3	
Эмерек жана пол каптагычтар	108,4	103,4	102,3	101,8	100,8	100,6	103,7	101,2	100,3	100,7	100,2	
Турмуш-тиричилик текстиль буюмдары	124,4	103,2	104,5	112,1	103,0	100,9	105,6	101,3	100,1	100,8	100,4	
Турмуш-тиричилик приборлор	107,1	101,2	101,5	103,5	100,8	100,4	100,7	100,4	100,3	100,0	100,1	
Айнек буюмдары, ашканалык приборлор жана үйдүн ичиндеги нерселер	118,9	100,7	104,7	108,9	103,5	100,6	105,5	103,2	100,7	101,2	101,2	

1.7-таблицанын уландысы

	<u>2016¹</u>	<u>2016²</u>				<u>2017²</u>			<u>2017³</u>		
	дек.	I	II	III	IV	I	II	III	июль	авг.	сент.
Майда аспаптар жана ар түрдүү жабдуулар	99,7	100,6	101,1	97,5	100,6	100,1	101,5	100,2	100,0	100,2	100,0
Кыска мөөнөттүк колдонуудагы турмуш-тиричилик товарлар	106,7	106,1	99,9	99,7	101,0	100,0	108,7	100,0	100,0	100,0	100,0
Саламаттыкты сактоо	104,5	100,3	100,1	102,1	101,9	100,3	101,0	101,2	101,0	100,3	99,9
Дары-дармектер, дарылоо жабдуулары	110,8	100,8	100,2	105,0	104,5	99,0	101,6	99,7	100,1	100,0	99,6
Амбулатордук кызмат көрсөтүүлөр	100,0	100,0	100,0	100,0	100,0	101,0	100,6	102,0	101,5	100,4	100,0
Транспорт	97,7	97,5	101,5	99,9	98,8	100,6	100,8	99,6	100,0	99,8	99,8
Автотранспортту сатып алуу	103,7	101,5	103,0	99,2	100,0	100,0	104,5	100,0	100,0	100,0	100,0
Жеке транспорттук каражаттарды пайдалануу	94,6	89,8	102,9	100,1	102,3	103,3	99,8	97,5	99,8	98,6	99,0
Транспорттук кызмат көрсөтүүлөр	96,8	98,4	100,8	100,1	97,6	100,0	100,0	100,0	100,0	100,1	100,0
Байланыш	119,1	100,2	104,5	105,1	108,2	109,2	101,6	100,0	100,0	100,0	100,0
Почта кызмат көрсөтүүлөрү	113,0	113,0	100,0	100,0	100,0	100,0	100,0	100,0	100,0	100,0	100,0
Телефон жана факс байланыштарынын кызмат көрсөтүүсү	119,2	100,0	104,6	105,2	108,3	109,3	101,6	100,0	100,0	100,0	100,0
Эс алууну жана маданий иш-чараларды уюштуруу	107,7	101,4	101,0	104,1	101,0	100,1	102,2	100,3	100,1	100,0	100,2
Аудиовизуалдык жабдуу жана фотоаппаратура	103,3	100,7	101,2	100,7	100,7	99,6	102,4	100,2	100,3	100,0	99,9
Эс алуу үчүн башка товарлар жана жабдуулар	108,3	101,1	100,8	103,3	102,8	97,9	119,6	101,7	100,1	100,0	101,5
Эс алуунун жана маданий иш-чараларды уюштуруу боюнча кызмат көрсөтүүлөр	100,0	100,0	100,0	100,0	100,0	100,0	100,0	100,0	100,0	100,0	100,0
Гезиттер, китептер жана кеңсе товарлары	113,4	102,6	101,1	108,3	100,8	101,4	96,8	100,0	100,0	100,0	100,0
Билим берүү	107,4	100,0	100,0	107,4	100,0	100,0	100,0	103,9	100,0	100,0	103,9
Ресторандар жана мейманканалар	100,1	100,0	100,0	100,0	100,0	100,4	106,7	101,3	100,0	100,5	100,8
Коомдук тамактануу	100,0	100,0	100,0	100,0	100,0	100,4	106,9	101,4	100,0	100,5	100,8
Мейманканалык тейлөө	102,0	100,8	100,0	101,1	100,0	100,0	100,0	100,0	100,0	100,0	100,0
Ар түрдүү товарлар жана кызмат көрсөтүүлөр	103,9	100,6	101,2	99,2	102,9	101,5	100,6	99,9	99,9	100,0	100,1
Жеке тейлөө	101,5	100,6	98,9	99,0	103,0	101,7	100,5	99,9	99,9	99,9	100,1
Жеке колдонулуучу башка буюмдар	106,3	100,4	100,6	101,7	103,4	100,0	102,0	100,3	100,1	100,0	100,2
Башка категорияларга киргизилбеген бөлөк кызмат көрсөтүүлөр	161,7	100,0	161,7	100,0	100,0	100,0	100,0	100,0	100,0	100,0	100,0

¹ Мурунку жылдын декабрына карата.

² Мурунку кварталдын акыркы айына карата.

³ Мурунку айга карата.

1.8-таблица: Товарлардын жана кызмат көрсөтүүлөрдүн керектөө бааларынын индекстери Талас облусу боюнча
(пайыз менен)

	<u>2016¹</u>	<u>2016²</u>				<u>2017²</u>			<u>2017³</u>		
	дек.	I	II	III	IV	I	II	III	июль	авг.	сент.
Баардык товарлар жана кызмат көрсөтүүлөр	98,0	97,6	99,9	98,7	101,9	102,6	103,3	96,2	98,6	98,4	99,3
Тамак-аш азыктары жана алкогольсуз суусундуктар	92,5	95,1	99,4	94,8	103,3	103,9	107,0	91,4	96,8	96,4	98,0
Нан азыктары жана акшак	82,7	90,6	97,7	96,7	96,7	100,3	100,4	99,8	100,1	99,7	100,0
Эт	93,7	96,2	99,4	97,2	100,7	104,7	104,2	98,8	99,3	99,4	100,1
Балык	108,1	98,8	98,3	115,2	96,7	96,7	98,8	102,1	99,8	100,4	101,8
Сүт азыктары, сыр жана жумуртка	112,8	99,8	95,1	99,0	120,0	96,7	94,4	97,9	98,4	99,5	100,0
Май жана тоң май	96,6	100,0	98,4	97,4	100,9	101,9	100,1	99,0	99,8	99,4	99,9
Жашылча жана жемиштер	102,6	98,3	106,2	74,2	132,6	119,7	137,5	61,9	83,9	82,4	89,6
Кант, джем, бал, шоколад жана конфеттер	99,2	97,0	100,6	102,2	99,5	100,4	101,4	99,4	105,6	98,8	95,3
Башка бышырылган азыктар	99,4	98,9	99,3	101,0	100,2	100,1	100,2	100,0	100,0	100,0	100,0
Алкоголсуз суусундуктар	106,6	103,3	102,0	100,8	100,4	99,9	100,4	99,8	99,9	99,9	100,0
Алкоголдук ичимдиктер, тамеки	102,0	100,8	100,0	101,0	100,1	103,1	100,4	101,7	100,2	100,9	100,5
Алкоголдук ичимдиктер	100,8	99,1	100,0	101,5	100,2	100,0	100,3	101,0	100,2	100,0	100,8
Тамеки	105,3	105,3	100,0	100,0	100,0	112,6	100,7	103,6	100,2	103,4	100,0
Кийим жана бут кийим	102,4	101,8	100,5	100,1	100,1	100,0	100,6	100,1	100,1	100,0	100,0
Кийим	102,3	102,2	100,3	99,7	100,0	100,1	100,7	100,0	100,1	100,0	99,9
Бут кийим, оңдоону кошкондо	102,8	100,9	100,8	101,0	100,2	99,5	100,3	100,4	100,2	100,0	100,2
Турак жай кызмат көрсөтүүлөрү, суу, электр энергиясы, газ жана отундун башка түрлөрү	95,6	96,9	98,9	100,6	99,2	101,9	99,9	99,6	100,0	99,2	100,3
Турак жай үчүн ижара акысы	100,0	100,0	100,0	100,0	100,0	100,0	100,0	100,0	100,0	100,0	100,0
Турак жайларды күнүмдүк күтүү жана оңдоо үчүн материалдар	90,4	96,2	96,6	97,8	99,4	99,2	100,6	100,2	100,3	100,0	99,9
Турак жайларды күнүмдүк күтүү жана оңдоо үчүн кызмат көрсөтүүлөр	113,9	100,0	100,0	113,9	100,0	100,0	100,0	100,0	100,0	100,0	100,0
Суу менен камсыз кылуу	100,0	100,0	100,0	100,0	100,0	100,0	100,0	100,0	100,0	100,0	100,0
Электр энергиясы, газ жана отундун башка түрлөрү	95,1	96,6	98,9	100,3	99,1	102,4	99,9	99,5	100,0	99,1	100,4
Турмуш-тиричилик буюмдар, тиричилик техника	100,6	98,8	99,0	102,0	100,9	100,2	100,1	100,2	100,2	100,0	100,0
Эмерек жана пол каптагычтар	100,7	100,5	101,2	100,7	98,3	99,8	100,3	100,1	100,1	100,0	100,0
Турмуш-тиричилик текстиль буюмдары	101,4	98,5	99,9	100,4	102,7	100,0	100,2	100,0	100,0	100,0	100,0
Турмуш-тиричилик приборлор	100,0	99,3	99,4	101,1	100,2	100,1	100,1	100,2	100,0	100,2	100,0
Айнек буюмдары, ашканалык приборлор жана үйдүн ичиндеги нерселер	102,0	99,8	99,6	102,3	100,4	100,1	100,0	100,2	100,1	100,0	100,2

1.8-таблицанын уландысы

	<u>2016¹</u>	<u>2016²</u>				<u>2017²</u>			<u>2017³</u>		
	дек.	I	II	III	IV	I	II	III	июль	авг.	сент.
Майда аспаптар жана ар түрдүү жабдуулар	108,7	100,1	101,5	106,1	100,7	103,1	100,0	103,4	102,7	100,0	100,6
Кыска мөөнөттүк колдонуудагы турмуш-тиричилик товарлар	98,5	96,4	95,6	103,7	103,0	100,3	100,1	100,0	100,0	100,0	100,0
Саламаттыкты сактоо	134,9	101,3	102,0	122,0	107,1	102,0	100,1	100,4	100,1	100,0	100,3
Дары-дармектер, дарылоо жабдуулары	122,3	101,7	103,3	114,7	101,6	105,9	100,2	101,2	100,2	100,0	100,9
Амбулатордук кызмат көрсөтүүлөр	145,1	100,9	100,9	128,0	111,3	100,4	100,0	100,0	100,0	100,0	100,0
Транспорт	100,0	97,9	100,7	100,6	100,8	100,4	100,9	100,0	99,9	100,0	100,0
Автотранспортту сатып алуу	101,4	99,3	101,2	100,8	100,1	100,0	100,0	100,0	100,0	100,0	100,0
Жеке транспорттук каражаттарды пайдалануу	97,7	88,0	102,7	102,6	105,4	102,5	101,0	99,8	99,7	100,1	100,1
Транспорттук кызмат көрсөтүүлөр	100,1	100,1	100,1	100,0	99,9	100,0	101,2	100,0	100,0	100,0	100,0
Байланыш	119,1	100,2	104,5	105,1	108,2	109,2	101,6	100,0	100,0	100,0	100,0
Почта кызмат көрсөтүүлөрү	113,0	113,0	100,0	100,0	100,0	100,0	100,0	100,0	100,0	100,0	100,0
Телефон жана факс байланыштарынын кызмат көрсөтүүсү	119,2	100,0	104,6	105,2	108,3	109,3	101,6	100,0	100,0	100,0	100,0
Эс алууну жана маданий иш-чараларды уюштуруу	104,8	100,7	101,6	100,0	102,5	99,5	100,0	100,4	100,3	100,1	100,0
Аудиовизуалдык жабдуу жана фотоаппаратура	105,3	100,5	102,1	99,6	103,0	100,1	100,1	100,3	99,9	100,4	100,0
Эс алуу үчүн башка товарлар жана жабдуулар	102,8	101,1	100,7	100,3	100,7	100,7	100,5	100,0	100,0	100,0	100,0
Эс алуунун жана маданий иш-чараларды уюштуруу боюнча кызмат көрсөтүүлөр	102,4	100,0	100,0	96,5	106,1	93,9	96,7	100,0	100,0	100,0	100,0
Гезиттер, китептер жана кеңсе товарлары	106,2	100,9	102,1	101,6	101,6	100,1	100,7	100,8	100,8	100,0	100,0
Билим берүү	103,8	100,0	100,0	103,8	100,0	100,0	100,0	101,9	100,0	100,0	101,9
Ресторандар жана мейманканалар	103,1	99,5	100,0	102,9	100,7	100,0	100,0	100,3	100,0	100,3	100,0
Коомдук тамактануу	103,1	99,4	100,0	103,0	100,7	100,0	100,0	100,3	100,0	100,3	100,0
Мейманканалык тейлөө	102,5	100,7	100,0	101,8	100,0	100,0	100,0	100,5	100,0	100,5	100,0
Ар түрдүү товарлар жана кызмат көрсөтүүлөр	104,4	99,8	100,3	100,9	103,4	100,2	99,1	99,4	100,0	99,4	100,0
Жеке тейлөө	104,8	99,8	100,3	100,9	103,7	100,1	98,9	99,3	100,0	99,3	100,0
Жеке колдонулуучу башка буюмдар	100,8	98,8	99,8	101,1	101,1	101,6	100,8	100,0	100,0	100,0	100,0
Башка категорияларга киргизилбеген бөлөк кызмат көрсөтүүлөр	100,0	100,0	100,0	100,0	100,0	100,0	100,0	100,0	100,0	100,0	100,0

¹ Мурунку жылдын декабрына карата.

² Мурунку кварталдын акыркы айына карата.

³ Мурунку айга карата.

1.9-таблица: Товарлардын жана кызмат көрсөтүүлөрдүн керектөө бааларынын индекстери Чүй облусу боюнча
(пайыз менен)

	2016 ¹	2016 ²				2017 ²			2017 ³		
	дек.	I	II	III	IV	I	II	III	июль	авг.	сент.
Баардык товарлар жана кызмат көрсөтүүлөр	100,8	99,7	100,5	98,1	102,4	101,6	101,1	97,6	99,1	99,0	99,5
Тамак-аш азыктары жана алкогольсуз суусундуктар	95,9	97,6	99,2	96,0	103,2	102,3	102,7	93,5	97,9	97,4	98,1
Нан азыктары жана акшак	92,2	98,5	97,4	97,6	98,5	99,1	99,1	98,4	99,8	99,1	99,4
Эт	92,8	92,2	102,1	100,3	98,4	102,7	100,2	105,8	101,7	102,8	101,2
Балык	104,6	98,6	100,6	104,8	100,6	92,4	96,6	101,9	101,1	100,7	100,1
Сүт азыктары, сыр жана жумуртка	103,4	98,0	91,4	105,4	109,5	95,6	94,8	102,6	100,9	100,4	101,3
Май жана тоң май	104,2	101,6	99,2	100,1	103,4	97,2	98,4	97,5	99,4	98,9	99,2
Жашылча жана жемиштер	100,0	97,6	101,9	70,2	143,3	120,7	119,7	63,9	85,9	82,2	90,5
Кант, джем, бал, шоколад жана конфеттер	93,9	100,1	99,1	102,9	91,9	100,7	105,2	94,0	102,8	99,7	91,7
Башка бышырылган азыктар	114,1	104,5	100,5	106,2	102,4	99,4	100,3	97,3	98,1	99,6	99,6
Алкоголсуз суусундуктар	107,3	104,3	102,8	101,3	98,8	97,2	100,2	97,7	99,2	99,7	98,8
Алкоголдук ичимдиктер, тамеки	105,4	101,1	102,2	100,7	101,3	103,9	101,2	101,4	100,1	101,0	100,3
Алкоголдук ичимдиктер	104,5	101,0	102,5	100,1	100,9	101,4	101,1	100,5	100,0	100,3	100,2
Тамеки	108,0	101,6	101,4	102,5	102,3	111,8	101,6	104,0	100,4	103,0	100,5
Кийим жана бут кийим	111,8	102,9	104,6	101,5	102,3	99,9	97,5	99,9	99,4	100,5	100,0
Кийим	110,7	103,3	103,0	101,4	102,6	100,2	97,4	99,8	99,4	100,4	99,9
Бут кийим, оңдоону кошкондо	114,3	101,7	108,4	101,9	101,7	99,3	97,8	100,1	99,3	100,6	100,2
Турак жай кызмат көрсөтүүлөрү, суу, электр энергиясы, газ жана отундун башка түрлөрү	92,9	100,7	96,9	92,8	102,5	98,2	100,4	102,0	100,6	100,0	101,4
Турак жай үчүн ижара акысы	103,5	100,0	103,5	100,0	100,0	100,0	100,0	100,0	100,0	100,0	100,0
Турак жайларды күнүмдүк күтүү жана оңдоо үчүн материалдар	93,5	102,4	95,3	95,3	100,5	100,0	105,1	101,0	100,3	100,8	99,9
Турак жайларды күнүмдүк күтүү жана оңдоо үчүн кызмат көрсөтүүлөр	152,0	120,8	127,5	103,1	95,7	100,0	100,0	106,0	106,0	100,0	100,0
Суу менен камсыз кылуу	100,0	100,0	100,0	100,0	100,0	100,0	100,0	100,0	100,0	100,0	100,0
Электр энергиясы, газ жана отундун башка түрлөрү	90,1	99,8	95,4	91,5	103,4	97,9	100,0	102,1	100,4	100,0	101,7
Турмуш-тиричилик буюмдар, тиричилик техника	105,6	102,6	101,3	100,5	101,2	99,6	100,3	98,6	99,3	99,8	99,5
Эмерек жана пол каптагычтар	106,5	102,4	101,6	101,2	101,1	100,5	100,6	100,0	100,1	99,5	100,3
Турмуш-тиричилик текстиль буюмдары	112,3	104,4	104,6	100,9	101,8	99,5	98,8	98,5	98,1	99,7	100,6
Турмуш-тиричилик приборлор	102,9	103,8	99,1	99,8	100,2	100,6	100,4	100,6	100,3	100,5	99,8
Айнек буюмдары, ашканалык приборлор жана үйдүн ичиндеги нерселер	112,5	105,5	102,4	101,1	103,1	100,6	101,5	97,5	99,3	99,0	99,2

1.9-таблицанын уландысы

	<u>2016¹</u>	<u>2016²</u>				<u>2017²</u>			<u>2017³</u>		
	дек.	I	II	III	IV	I	II	III	июль	авг.	сент.
Майда аспаптар жана ар түрдүү жабдуулар	107,5	103,8	102,9	100,6	100,0	99,6	100,4	98,3	99,5	99,7	99,1
Кыска мөөнөттүк колдонуудагы турмуш-тиричилик товарлар	98,8	99,3	99,4	99,4	100,6	98,3	100,2	97,3	98,8	100,2	98,3
Саламаттыкты сактоо	124,2	112,3	107,1	102,3	101,0	101,2	101,8	101,6	100,5	100,4	100,7
Дары-дармектер, дарылоо жабдуулары	105,7	103,2	101,1	100,2	101,1	101,3	102,3	103,7	101,8	101,3	100,5
Амбулатордук кызмат көрсөтүүлөр	136,6	118,4	110,5	103,4	100,9	101,2	101,6	100,8	100,0	100,0	100,8
Транспорт	100,5	98,4	101,1	100,2	100,8	99,6	101,4	100,7	102,1	100,8	97,8
Автотранспортту сатып алуу	104,3	101,8	101,8	100,7	100,0	100,9	102,8	101,3	100,0	100,0	101,3
Жеке транспорттук каражаттарды пайдалануу	95,3	86,0	105,4	100,5	104,7	102,4	100,6	99,2	99,8	99,3	100,1
Транспорттук кызмат көрсөтүүлөр	100,5	100,5	99,9	100,0	100,1	98,4	101,2	100,9	103,4	101,4	96,2
Байланыш	119,0	100,2	104,5	105,1	108,1	109,2	101,6	100,0	100,0	100,0	100,0
Почта кызмат көрсөтүүлөрү	113,0	113,0	100,0	100,0	100,0	100,0	100,0	100,0	100,0	100,0	100,0
Телефон жана факс байланыштарынын кызмат көрсөтүүсү	119,1	100,0	104,6	105,2	108,2	109,3	101,6	100,0	100,0	100,0	100,0
Эс алууну жана маданий иш-чараларды уюштуруу	103,6	100,4	101,4	101,2	100,7	102,3	100,9	100,6	99,9	100,5	100,2
Аудиовизуалдык жабдуу жана фотоаппаратура	107,5	102,5	101,4	102,3	101,2	101,7	102,4	99,7	99,2	100,4	100,1
Эс алуу үчүн башка товарлар жана жабдуулар	113,6	107,2	101,7	100,8	103,5	103,8	98,5	104,8	101,3	103,4	100,0
Эс алуунун жана маданий иш-чараларды уюштуруу боюнча кызмат көрсөтүүлөр	91,5	97,9	102,9	93,9	96,7	100,0	100,0	100,0	100,0	100,0	100,0
Гезиттер, китептер жана кеңсе товарлары	99,9	96,4	100,6	102,9	100,1	102,8	100,9	100,0	100,0	99,6	100,4
Билим берүү	106,6	100,0	100,0	105,3	101,3	100,0	100,0	112,9	100,0	100,0	112,9
Ресторандар жана мейманканалар	100,4	101,5	100,5	97,4	101,1	103,8	96,6	96,4	99,6	97,8	99,0
Коомдук тамактануу	100,3	101,5	100,5	97,3	101,0	104,1	96,7	96,4	99,6	97,7	99,0
Мейманканалык тейлөө	105,2	100,0	100,0	100,0	105,2	94,5	95,9	95,5	97,8	100,0	97,6
Ар түрдүү товарлар жана кызмат көрсөтүүлөр	104,6	101,5	101,7	100,4	100,9	100,5	100,3	99,3	100,1	100,2	99,1
Жеке тейлөө	104,8	101,8	101,6	100,3	100,9	100,4	100,2	99,1	100,1	100,2	98,9
Жеке колдонулуучу башка буюмдар	107,7	101,2	104,2	101,5	100,6	102,5	100,8	101,9	100,5	100,6	100,7
Башка категорияларга киргизилбеген бөлөк кызмат көрсөтүүлөр	93,3	93,3	100,0	100,0	100,0	100,0	100,0	100,0	100,0	100,0	100,0

¹ Мурунку жылдын декабрына карата.

² Мурунку кварталдын акыркы айына карата.

³ Мурунку айга карата.

1.10-таблица: Товарлардын жана кызмат көрсөтүүлөрдүн керектөө бааларынын индекстери Бишкек шаары боюнча
(пайыз менен)

	2016 ¹		2016 ²				2017 ²			2017 ³		
	дек.	I	II	III	IV	I	II	III	июль	авг.	сент.	
Баардык товарлар жана кызмат көрсөтүүлөр	98,4	98,8	98,9	99,1	101,5	101,9	100,1	98,5	98,7	100,0	99,7	
Тамак-аш азыктары жана алкогольсуз суусундуктар	94,5	96,4	98,0	96,5	103,7	103,0	101,1	95,5	97,1	99,1	99,3	
Нан азыктары жана акшак	91,8	96,1	95,9	99,3	100,3	100,4	99,4	99,4	99,7	100,0	99,8	
Эт	93,5	94,0	99,3	98,2	102,0	99,6	101,1	102,0	100,5	101,3	100,3	
Балык	99,0	106,1	95,5	96,9	100,9	98,4	103,3	100,0	100,3	99,7	99,9	
Сүт азыктары, сыр жана жумуртка	101,2	98,9	93,9	98,1	111,2	98,6	93,4	99,3	98,2	99,8	101,3	
Май жана тоң май	92,0	99,6	96,8	97,5	97,9	98,8	99,7	100,4	99,9	100,4	100,1	
Жашылча жана жемиштер	102,7	94,6	105,6	79,4	129,6	122,9	108,3	74,3	82,3	92,1	98,0	
Кант, джем, бал, шоколад жана конфеттер	94,5	98,5	97,4	100,6	97,9	100,5	102,3	96,2	103,8	98,4	94,2	
Башка бышырылган азыктар	99,0	101,4	99,0	100,2	98,4	97,6	97,2	98,4	97,9	100,5	100,0	
Алкоголсуз суусундуктар	101,5	101,8	99,6	100,4	99,8	99,7	100,2	101,0	100,1	101,0	99,9	
Алкоголдук ичимдиктер, тамеки	104,0	101,7	100,9	101,6	99,8	103,0	95,0	100,3	100,0	100,4	99,9	
Алкоголдук ичимдиктер	103,2	101,1	100,2	102,2	99,7	99,8	93,1	100,4	100,0	100,5	99,9	
Тамеки	106,3	103,4	102,8	100,0	100,0	113,1	100,4	100,0	100,0	100,0	100,0	
Кийим жана бут кийим	105,6	101,6	101,4	101,2	101,3	99,7	99,8	100,0	100,0	99,6	100,4	
Кийим	104,7	102,1	101,0	100,4	101,1	99,4	98,9	99,9	100,0	99,9	100,1	
Бут кийим, ондоону кошкондо	107,9	100,6	102,5	102,8	101,8	100,5	101,6	100,3	100,0	99,1	101,2	
Турак жай кызмат көрсөтүүлөрү, суу, электр энергиясы, газ жана отундун башка түрлөрү	94,6	101,9	96,9	99,0	96,8	97,9	98,8	99,5	99,2	100,2	100,1	
Турак жай үчүн ижара акысы	100,0	100,0	100,0	100,0	100,0	100,0	100,0	100,0	100,0	100,0	100,0	
Турак жайларды күнүмдүк күтүү жана ондоо үчүн материалдар	90,6	98,4	90,7	101,8	99,6	100,3	101,5	101,1	100,2	100,5	100,5	
Турак жайларды күнүмдүк күтүү жана ондоо үчүн кызмат көрсөтүүлөрү	108,3	96,4	108,4	107,4	96,6	103,2	103,9	103,8	100,0	101,3	102,4	
Суу менен камсыз кылуу	98,0	100,0	100,0	100,0	98,0	100,0	100,0	100,0	100,0	100,0	100,0	
Электр энергиясы, газ жана отундун башка түрлөрү	94,2	102,5	96,8	98,4	96,5	97,4	98,3	99,2	99,0	100,2	100,0	
Турмуш-тиричилик буюмдар, тиричилик техника	100,0	100,7	99,6	100,5	99,2	100,1	97,2	99,9	99,8	99,8	100,3	
Эмерек жана пол каптагычтар	99,3	101,9	96,7	101,0	99,7	99,4	96,4	100,3	99,6	100,0	100,7	
Турмуш-тиричилик текстиль буюмдары	102,8	100,5	101,3	101,7	99,2	99,4	98,0	100,3	99,1	100,1	101,1	
Турмуш-тиричилик приборлор	101,8	100,8	105,2	98,7	97,3	97,0	94,8	98,1	99,5	99,7	98,9	
Айнек буюмдары, ашканалык приборлор жана үйдүн ичиндеги нерселер	107,9	101,1	100,6	104,0	101,9	108,1	96,1	100,5	100,0	100,1	100,4	

1.10-таблицанын уландысы

	<u>2016¹</u>	<u>2016²</u>				<u>2017²</u>			<u>2017³</u>		
	дек.	I	II	III	IV	I	II	III	июль	авг.	сент.
Майда аспаптар жана ар түрдүү жабдуулар	96,4	100,0	94,7	104,2	97,7	94,0	98,0	100,3	100,0	100,0	100,3
Кыска мөөнөттүк колдонуудагы турмуш-тиричилик товарлар	94,6	99,4	98,4	98,1	98,6	100,2	98,8	100,0	100,2	99,6	100,2
Саламаттыкты сактоо	127,1	112,4	100,5	110,0	102,3	100,7	100,3	103,6	103,4	100,1	100,1
Дары-дармектер, дарылоо жабдуулары	116,7	105,4	99,9	105,7	104,8	101,2	100,5	102,4	101,7	100,4	100,4
Амбулатордук кызмат көрсөтүүлөр	135,7	118,1	100,9	113,2	100,6	100,4	100,2	104,2	104,2	100,0	100,0
Транспорт	92,0	93,6	99,2	100,8	98,3	101,2	101,2	101,2	99,9	106,2	95,3
Автотранспортту сатып алуу	73,4	83,6	87,9	103,8	96,2	97,4	98,0	101,4	100,6	101,7	99,0
Жеке транспорттук каражаттарды пайдалануу	94,0	84,7	105,0	100,7	105,0	102,1	100,9	98,7	99,2	99,4	100,1
Транспорттук кызмат көрсөтүүлөр	97,1	98,9	100,8	100,1	97,3	101,7	101,9	101,8	99,9	109,0	93,5
Байланыш	119,1	100,2	104,5	105,1	108,2	109,2	101,6	100,0	100,0	100,0	100,0
Почта кызмат көрсөтүүлөрү	113,0	113,0	100,0	100,0	100,0	100,0	100,0	100,0	100,0	100,0	100,0
Телефон жана факс байланыштарынын кызмат көрсөтүүсү	119,2	100,0	104,6	105,2	108,3	109,3	101,6	100,0	100,0	100,0	100,0
Эс алууну жана маданий иш-чараларды уюштуруу	102,0	101,3	99,3	101,3	100,2	102,8	100,1	101,3	100,1	99,5	101,6
Аудиовизуалдык жабдуу жана фотоаппаратура	103,2	101,3	101,3	102,6	98,0	104,4	97,9	99,2	100,4	98,7	100,0
Эс алуу үчүн башка товарлар жана жабдуулар	101,9	102,3	94,9	102,5	102,4	102,6	104,3	100,0	100,0	100,0	100,0
Эс алуунун жана маданий иш-чараларды уюштуруу боюнча кызмат көрсөтүүлөр	97,0	102,2	96,6	96,8	101,5	110,3	99,8	100,2	99,5	100,7	100,0
Гезиттер, китептер жана кеңсе товарлары	102,9	100,3	100,4	101,0	101,1	99,4	100,5	104,0	100,0	99,7	104,2
Билим берүү	102,5	100,6	99,7	102,8	99,5	100,9	100,1	105,2	101,3	100,3	103,6
Ресторандар жана мейманканалар	100,8	100,0	97,0	99,7	104,2	101,6	105,2	108,9	102,3	102,3	104,0
Коомдук тамактануу	101,4	100,0	97,0	99,9	104,6	101,7	105,3	109,0	102,3	102,4	104,0
Мейманканалык тейлөө	81,5	98,7	97,4	93,4	90,7	95,8	100,3	104,8	101,8	101,1	101,8
Ар түрдүү товарлар жана кызмат көрсөтүүлөр	99,3	100,9	98,2	99,9	100,2	100,9	100,2	99,8	100,0	100,0	99,8
Жеке тейлөө	97,6	100,2	98,0	99,1	100,2	101,0	100,3	99,7	100,0	100,0	99,8
Жеке колдонулуучу башка буюмдар	112,0	100,4	100,0	110,8	100,7	100,3	100,0	100,0	100,0	100,0	100,0
Башка категорияларга киргизилбеген бөлөк кызмат көрсөтүүлөр	117,0	117,0	100,0	100,0	100,0	100,0	100,0	100,0	100,0	100,0	100,0

¹ Мурунку жылдын декабрына карата.

² Мурунку кварталдын акыркы айына карата.

³ Мурунку айга карата.

1.11-таблица: Товарлардын жана кызмат көрсөтүүлөрдүн керектөө бааларынын индекстери Ош шаары боюнча
(пайыз менен)

	2016 ¹		2016 ²				2017 ²			2017 ³		
	дек.	I	II	III	IV	I	II	III	июль	авг.	сент.	
Баардык товарлар жана кызмат көрсөтүүлөр	100,6	98,9	99,1	100,0	102,7	103,4	100,7	98,9	100,0	99,3	99,6	
Тамак-аш азыктары жана алкогольсуз суусундуктар	94,9	97,4	96,9	97,3	103,4	104,2	100,7	95,8	99,9	97,8	98,1	
Нан азыктары жана акшак	95,1	96,7	99,9	98,8	99,6	99,7	99,2	98,6	99,9	98,6	100,1	
Эт	90,6	89,4	101,3	101,3	98,6	104,0	103,6	102,6	102,7	99,7	100,2	
Балык	97,9	100,0	99,2	98,8	99,8	101,1	101,1	102,1	101,5	99,7	100,9	
Сүт азыктары, сыр жана жумуртка	96,8	102,3	90,1	97,0	108,3	100,0	95,4	99,0	98,2	99,6	101,2	
Май жана тоң май	98,7	101,1	99,0	98,5	100,1	98,2	93,3	99,0	102,0	98,1	99,1	
Жашылча жана жемиштер	95,2	104,5	85,1	80,7	132,6	129,2	106,1	76,6	93,7	89,5	91,3	
Кант, джем, бал, шоколад жана конфеттер	95,4	100,5	94,1	104,0	97,0	98,9	101,5	97,8	104,0	104,2	90,2	
Башка бышырылган азыктар	97,0	100,0	95,1	100,3	101,6	103,1	101,4	96,8	99,5	97,6	99,7	
Алкоголсуз суусундуктар	107,0	101,9	100,8	102,6	101,5	98,1	98,9	98,1	99,1	99,0	99,9	
Алкоголдук ичимдиктер, тамеки	102,6	100,1	100,0	101,5	100,9	108,0	99,0	102,2	100,1	101,7	100,4	
Алкоголдук ичимдиктер	100,4	100,0	100,0	100,0	100,5	100,0	98,4	100,2	100,2	99,4	100,6	
Тамеки	108,0	100,4	100,0	105,4	102,1	131,7	100,2	106,8	100,0	107,0	99,9	
Кийим жана бут кийим	113,0	102,4	102,4	103,8	103,8	101,2	103,6	101,8	100,3	100,6	100,9	
Кийим	111,0	102,1	101,3	102,7	104,4	101,5	103,2	101,9	100,4	100,8	100,7	
Бут кийим, оңдоону кошкондо	117,7	103,1	104,7	106,2	102,6	100,5	104,4	101,5	100,0	100,2	101,3	
Турак жай кызмат көрсөтүүлөрү, суу, электр энергиясы, газ жана отундун башка түрлөрү	97,4	96,9	98,3	99,4	102,9	103,0	99,6	100,7	100,2	100,1	100,3	
Турак жай үчүн ижара акысы	100,0	100,0	100,0	100,0	100,0	100,0	100,0	100,0	100,0	100,0	100,0	
Турак жайларды күнүмдүк күтүү жана оңдоо үчүн материалдар	93,9	100,8	98,9	93,6	100,7	100,1	95,2	97,1	97,8	99,4	99,9	
Турак жайларды күнүмдүк күтүү жана оңдоо үчүн кызмат көрсөтүүлөр	100,0	100,0	100,0	100,0	100,0	100,0	101,3	136,1	113,4	107,5	111,6	
Суу менен камсыз кылуу	100,0	100,0	100,0	100,0	100,0	100,0	100,0	100,0	100,0	100,0	100,0	
Электр энергиясы, газ жана отундун башка түрлөрү	97,5	96,3	98,1	99,9	103,3	103,6	99,9	100,0	100,1	99,9	100,0	
Турмуш-тиричилик буюмдар, тиричилик техника	111,2	103,3	102,1	103,8	101,6	101,3	101,4	100,9	100,2	100,3	100,4	
Эмерек жана пол каптагычтар	108,4	103,4	102,3	101,8	100,8	101,6	101,1	102,4	100,8	100,5	101,0	
Турмуш-тиричилик текстиль буюмдары	124,4	103,2	104,5	112,1	103,0	100,0	102,5	101,4	100,2	100,1	101,2	
Турмуш-тиричилик приборлор	107,1	101,2	101,5	103,5	100,8	101,2	103,1	101,6	100,2	100,8	100,6	
Айнек буюмдары, ашканалык приборлор жана үйдүн ичиндеги нерселер	118,9	100,7	104,7	108,9	103,5	102,3	100,9	100,3	100,0	100,0	100,3	

1.11-таблицанын уландысы

	<u>2016¹</u>	<u>2016²</u>				<u>2017²</u>			<u>2017³</u>		
	дек.	I	II	III	IV	I	II	III	июль	авг.	сент.
Майда аспаптар жана ар түрдүү жабдуулар	99,7	100,6	101,1	97,5	100,6	98,0	100,3	99,1	99,1	100,0	100,0
Кыска мөөнөттүк колдонуудагы турмуш-тиричилик товарлар	106,7	106,1	99,9	99,7	101,0	101,9	100,5	99,7	100,0	100,1	99,6
Саламаттыкты сактоо	104,5	100,3	100,1	102,1	101,9	100,7	101,0	100,1	100,2	99,9	100,1
Дары-дармектер, дарылоо жабдуулары	110,8	100,8	100,2	105,0	104,5	102,1	102,8	100,4	100,6	99,6	100,1
Амбулатордук кызмат көрсөтүүлөр	100,0	100,0	100,0	100,0	100,0	100,0	100,0	100,0	100,0	100,0	100,0
Транспорт	97,7	97,5	101,5	99,9	98,8	99,0	99,2	104,1	100,8	100,3	102,9
Автотранспортту сатып алуу	103,7	101,5	103,0	99,2	100,0	100,0	100,1	110,6	101,0	102,3	107,1
Жеке транспорттук каражаттарды пайдалануу	94,6	89,8	102,9	100,1	102,3	104,1	100,7	99,2	100,0	98,8	100,4
Транспорттук кызмат көрсөтүүлөр	96,8	98,4	100,8	100,1	97,6	97,3	98,5	103,6	101,1	100,2	102,3
Байланыш	119,1	100,2	104,5	105,1	108,2	109,2	101,6	100,0	100,0	100,0	100,0
Почта кызмат көрсөтүүлөрү	113,0	113,0	100,0	100,0	100,0	100,0	100,0	100,0	100,0	100,0	100,0
Телефон жана факс байланыштарынын кызмат көрсөтүүсү	119,2	100,0	104,6	105,2	108,3	109,3	101,6	100,0	100,0	100,0	100,0
Эс алууну жана маданий иш-чараларды уюштуруу	107,7	101,4	101,0	104,1	101,0	100,4	99,5	103,3	99,5	101,7	102,0
Аудиовизуалдык жабдуу жана фотоаппаратура	103,3	100,7	101,2	100,7	100,7	100,1	100,8	101,6	100,0	100,3	101,3
Эс алуу үчүн башка товарлар жана жабдуулар	108,3	101,1	100,8	103,3	102,8	101,4	99,6	100,0	100,0	100,0	100,0
Эс алуунун жана маданий иш-чараларды уюштуруу боюнча кызмат көрсөтүүлөр	100,0	100,0	100,0	100,0	100,0	100,0	97,7	100,6	95,5	93,3	112,8
Гезиттер, китептер жана кеңсе товарлары	113,4	102,6	101,1	108,3	100,8	100,4	98,9	106,4	100,0	105,3	101,0
Билим берүү	107,4	100,0	100,0	107,4	100,0	100,0	100,0	103,4	100,0	100,0	103,4
Ресторандар жана мейманканалар	100,1	100,0	100,0	100,0	100,0	100,0	100,5	96,1	98,6	99,3	98,2
Коомдук тамактануу	100,0	100,0	100,0	100,0	100,0	100,0	100,5	95,9	98,4	99,2	98,2
Мейманканалык тейлөө	102,0	100,8	100,0	101,1	100,0	100,0	101,1	104,0	103,2	103,9	97,0
Ар түрдүү товарлар жана кызмат көрсөтүүлөр	103,9	100,6	101,2	99,2	102,9	101,6	99,5	100,4	99,7	99,7	101,1
Жеке тейлөө	101,5	100,6	98,9	99,0	103,0	101,7	99,2	100,4	99,6	99,6	101,2
Жеке колдонулуучу башка буюмдар	106,3	100,4	100,6	101,7	103,4	101,3	102,2	100,5	100,6	99,6	100,3
Башка категорияларга киргизилбеген бөлөк кызмат көрсөтүүлөр	161,7	100,0	161,7	100,0	100,0	100,0	100,0	100,0	100,0	100,0	100,0

¹ Мурунку жылдын декабрына карата.

² Мурунку кварталдын акыркы айына карата.

³ Мурунку айга карата.

1.12-таблица: Аймактар боюнча товарлардын жана кызмат көрсөтүүлөрдүн керектөө бааларынын индекси
(2010=100)

	2016	2016				2017			2017		
		I	II	III	IV	I	II	III	июль	авг.	сент.
Кыргыз Республикасы	146,9	148,5	146,5	145,5	147,2	150,8	152,1	150,7	151,1	150,8	150,3
Баткен облусу	161,2	162,5	159,9	159,6	162,9	166,0	166,8	166,8	166,8	166,4	167,0
Жалал-Абад облусу	161,7	163,0	160,4	160,3	163,2	167,8	169,8	169,0	169,0	168,9	169,0
Ысык-Көл облусу	149,0	147,9	148,0	149,3	150,7	154,6	157,3	154,6	155,8	154,4	153,7
Нарын облусу	167,1	168,5	166,3	166,2	167,3	173,1	176,3	175,0	177,1	175,2	172,8
Ош облусу	160,8	162,3	159,5	159,2	162,2	166,9	171,1	172,6	171,6	173,3	173,1
Талас облусу	147,0	149,2	146,7	146,1	146,2	150,7	154,8	152,5	154,5	152,0	150,9
Чүй облусу	158,1	158,5	158,7	157,3	158,0	162,1	163,7	161,6	163,0	161,4	160,5
Бишкек ш.	138,3	140,4	138,1	136,7	138,0	140,7	141,4	139,7	139,8	139,8	139,4
Ош ш.	160,8	162,3	159,5	159,2	162,2	167,9	170,3	169,5	170,5	169,3	168,7

2.1-таблица: Азык-түлүк товарлардын айрым түрлөрүнүн орточо керектөө баалары Кыргыз Республикасы боюнча

(бир килограмм сом менен)

	2016	2016				2017			2017		
		I	II	III	IV	I	II	III	июль	авг.	сент.
Орто дандуу күрүч	78,36	82,17	78,28	76,66	76,31	73,30	71,24	70,01	70,64	70,07	69,33
Жогорку сорттогу буудай уну	39,83	41,53	39,85	39,25	38,70	38,41	38,67	38,48	38,60	38,37	38,48
Биринчи сорттогу буудай уну	31,14	33,37	31,35	30,03	29,83	29,52	29,54	29,10	29,18	29,07	29,06
Манка акшагы	60,62	61,21	61,08	60,09	60,11	59,83	60,25	61,11	61,01	61,01	61,31
Биринчи сорттогу буудай унунан жасалган нан	44,03	45,31	44,03	43,43	43,36	44,22	44,40	44,38	44,36	44,36	44,41
Бисквит торту	465,72	465,22	460,31	464,06	473,30	464,21	463,81	464,88	464,28	464,70	465,67
Макарон азыктары	82,45	83,44	82,57	82,09	81,68	82,12	80,90	80,85	79,78	81,14	81,65
Вермишель, кесме	52,65	53,10	52,57	52,33	52,60	54,05	53,65	53,63	53,43	53,64	53,80
Уйдун эти	297,68	305,09	293,24	295,48	296,90	299,41	302,00	313,64	309,59	314,75	316,58
Койдун эти	283,70	286,80	281,64	285,81	280,55	285,81	298,46	301,84	304,12	301,22	300,19
Орто ышталган колбаса	354,83	356,84	352,33	352,60	357,57	358,37	364,87	366,37	366,12	366,49	366,51
Куйма накта сүт, 1 литр	33,42	36,40	32,33	30,28	34,67	35,87	31,84	31,10	30,30	30,91	32,10
Сметана, 1 литр	207,80	215,23	206,28	203,55	206,12	207,55	205,28	202,28	202,42	201,99	202,44
Катуу сычуж сыр	401,95	409,04	401,74	397,29	399,75	395,82	400,86	399,53	400,90	398,70	399,00
Тооктун жумурткасы, 10 даана	71,56	76,03	69,97	66,33	73,90	76,78	71,47	67,16	67,34	66,70	67,43
Жууган май	341,18	344,24	342,02	335,37	343,10	340,86	339,92	335,08	337,58	334,51	333,15
Пахта майы	107,89	111,80	107,96	105,74	106,07	102,52	100,98	101,59	101,58	101,65	101,55
Тамактык өсүмдүк май	106,72	110,67	106,55	105,19	104,47	101,24	98,64	96,62	96,75	96,68	96,42
Алма	64,09	56,12	70,77	69,73	57,89	57,57	66,46	72,71	78,18	72,08	67,86
Абрикос	60,16	0,00	79,17	63,50	0,00	0,00	96,48	79,57	81,46	79,67	57,44
Жаңы бышкан жүзүм	100,93	0,00	0,00	96,25	107,93	0,00	0,00	84,11	100,57	79,07	76,35
Апельсин	136,28	149,78	133,58	125,47	136,28	122,16	111,52	135,02	129,20	137,30	138,57
Лимон	183,97	184,87	185,91	183,27	181,83	148,66	166,16	173,14	180,95	169,47	169,00
Дарбыз	13,39	0,00	0,00	11,44	19,24	0,00	0,00	10,01	13,35	8,45	8,60
Курага	347,08	371,94	372,89	344,66	298,84	285,70	279,84	274,45	277,77	275,32	270,25
Грек жангагы	214,15	218,26	221,31	216,15	200,88	190,97	185,87	181,56	182,98	180,53	181,16
Баш пияз	15,93	17,32	15,02	15,86	15,55	20,11	26,40	30,81	33,27	32,12	27,04
Сабиз	21,07	20,60	22,63	21,48	19,56	22,61	27,99	32,81	33,74	32,89	31,80
Ашкабак	25,18	24,70	0,00	0,00	25,66	33,64	0,00	32,45	0,00	0,00	32,45
Картошка	18,91	15,47	19,79	20,29	20,07	27,12	40,01	26,98	30,08	26,47	24,40
Кумшекер	55,77	56,98	55,43	55,96	54,69	53,90	54,49	56,55	59,16	58,58	51,91
Аарынын накта балы	315,70	329,62	324,69	308,65	299,84	305,06	303,65	300,06	300,37	299,18	300,63
Кара байха чай, 100 гр.	72,20	71,43	71,95	72,34	73,10	70,41	70,02	69,89	69,63	70,06	69,99
Минералдык суу, 0.5 литр	16,03	15,70	15,75	16,09	16,58	16,99	16,82	16,55	16,80	16,78	16,05
Газдаштырылган суу, 0.5 литр	22,24	22,06	22,10	22,30	22,50	22,56	22,69	22,82	22,82	22,85	22,78

0,00 - Товардын керектөө рыногунда убактылуу жок болуусу.

2.2-таблица: Айрым азык-түлүк эмес товарларынын башка түрлөрүнүн орточо керектөө баалары Кыргыз Республикасы боюнча

(бир даанага, түгөйгө сом менен)

	2016	2016				2017			2017		
		I	II	III	IV	I	II	III	июль	авг.	сент.
Көйнок үчүн пахта кездемеси, м ²	142,22	143,85	139,16	142,36	143,49	147,79	150,83	153,37	153,00	153,25	153,85
Плащ, эркектердин демисезондук курткасы	6 532,57	6 115,41	7 655,67	0,00	6 575,37	6 588,43	7 735,66	2 613,48	0,00	0,00	2 613,48
Эркектердин шымы	1 681,96	1 666,51	1 684,26	1 691,39	1 685,67	1 634,34	1 638,26	1 644,28	1 640,33	1 646,15	1 646,36
Эркектердин көйнөгү, узун жөндүү	1 260,01	1 230,99	1 253,84	1 248,52	1 306,69	1 268,11	1 293,31	1 304,14	1 297,06	1 307,91	1 307,44
Аялдар үчүн плащ	3 722,21	3 539,80	3 803,17	0,00	3 877,62	3 793,43	3 690,32	4 071,63	0,00	0,00	4 071,63
Жарым-жартылай жүн кездемеден же трикотаж болотнайдан тигилген аялдардын юбкасы	1 394,99	1 373,58	1 397,02	1 383,63	1 425,72	1 399,06	1 396,88	1 387,76	1 383,15	1 383,31	1 396,81
Аялдардын блузкасы	1 338,40	1 316,70	1 343,78	1 333,77	1 359,33	1 264,44	1 265,63	1 266,08	1 268,47	1 265,22	1 264,55
Джинсы кездемеден тигилген балдардын шымы	1 448,93	1 400,92	1 436,73	1 468,64	1 489,44	1 443,47	1 351,80	1 287,48	1 304,51	1 277,03	1 280,90
Үстү накта булгаарыдан жасалган эркектердин туфлиси	2 561,40	2 461,63	2 559,13	2 583,75	2 600,90	2 666,42	2 595,51	2 583,84	2 601,24	2 569,53	2 580,75
Үстү накта булгаарыдан жасалган аялдардын моделдүү туфлиси	2 447,12	2 431,48	2 413,15	2 453,50	2 545,58	2 614,06	2 513,72	2 533,07	2 523,52	2 528,01	2 547,67
Үстү накта булгаарыдан жасалган кышкы, мектеп курагындагы балдар үчүн өтүк	1 416,05	1 381,14	0,00	0,00	1 489,09	1 422,96	994,99	0,00	0,00	0,00	0,00
Цемент, 50 килограмм	281,61	323,76	280,71	259,36	262,60	263,36	268,75	264,15	264,61	264,81	263,03
Муздак суу, бир айда 1 адам үчүн акы	56,42	56,55	56,55	56,55	56,03	56,41	56,41	56,41	56,41	56,41	56,41
Электр энергиясы, негизги тариф, 1 кВт саат	0,77	0,77	0,77	0,77	0,77	0,77	0,77	0,77	0,77	0,77	0,77
Жаратылыш газы, бир айда 1 адам үчүн	174,42	196,64	168,69	165,67	166,67	168,85	164,38	164,69	165,37	164,31	164,38
Көмүр, 1 тонна	4 344,95	4 662,67	4 428,64	4 150,71	4 203,10	4 115,48	3 885,14	3 702,58	3 576,27	3 685,10	3 852,05
Ысык суу, бир айда 1 адам үчүн акы	309,03	309,03	309,03	309,03	309,03	309,03	309,03	309,03	309,03	309,03	309,03
Борбордук жылытуу, 1 Гкал	1 134,76	1 134,76	0,00	0,00	1 134,76	1 134,76	0,00	0,00	0,00	0,00	0,00
Баланын керебети	7 527,86	7 618,74	7 505,36	7 470,07	7 517,27	7 177,75	7 184,68	7 206,40	7 196,21	7 226,16	7 196,84
Муздаткыч	28 484,19	27 596,37	28 998,39	28 772,51	28 569,51	27 932,98	27 798,07	27 649,12	27 664,02	27 660,77	27 622,57
Жылуулукту теске салгычы жана буу менен нымдалгычы бар электр үтүгү	2 438,32	2 333,34	2 475,34	2 490,53	2 454,09	2 380,96	2 328,22	2 288,29	2 284,93	2 287,59	2 292,35
Электр чайнеги	2 298,14	2 459,16	2 354,40	2 262,83	2 116,18	2 058,18	1 918,17	1 867,68	1 872,59	1 865,36	1 865,09
Кир самын, 250 гр.	25,42	25,82	25,65	25,20	25,03	25,12	25,12	24,90	24,91	24,94	24,85
Жуугуч порошок, 100 гр.	14,71	14,93	14,84	14,56	14,50	14,26	14,25	14,30	14,32	14,31	14,27
Парацетамол, 10 таблетка	6,15	5,92	6,17	6,17	6,34	6,28	6,42	6,53	6,41	6,65	6,54
Метамизол натрий (Анальгин), 10 таблетка	10,20	9,23	9,53	11,06	11,00	11,42	11,86	11,82	11,85	11,84	11,77
Гигроскопиялык кебез, 200 гр.	101,48	101,70	100,12	101,47	102,63	103,50	102,63	104,46	105,61	102,80	104,97
А-92 маркадагы автомобиль бензини, 1 литр	35,59	34,21	34,98	36,03	37,12	39,08	38,87	38,40	38,67	38,28	38,25
А-80 маркадагы автомобиль бензини, 1 литр	31,20	31,16	30,27	30,97	32,39	34,83	35,22	34,67	34,97	34,60	34,45
Дизель майы, 1 литр	32,69	32,15	31,36	32,04	35,22	36,72	36,81	36,27	36,65	36,15	36,03
Атыр самын, 200 гр.	62,71	62,72	62,38	62,65	63,10	63,82	64,06	63,90	63,81	64,01	63,87

2.3-таблица: Алкоголдук ичимдиктер жана тамекинин айрым түрлөрүнүн орточо керектөө баалары Кыргыз Республикасы боюнча

(сом менен)

	2016	2016				2017			2017		
		I	II	III	IV	I	II	III	июль	авг.	сент.
40 градустук арак, 0.5 литр	172,69	169,66	171,45	173,90	175,77	175,85	164,29	165,61	163,39	166,69	166,74
Коньяк, биздин өлкөдө чыгарылган, 0.5 литр	395,39	395,92	395,12	394,37	396,13	390,25	391,23	389,30	390,44	389,35	388,12
Ак шарап, 0.7 литр	230,95	216,07	231,30	235,41	241,03	243,25	244,84	244,77	245,23	244,39	244,69
Биздин өлкөдө чыгарылган көбүктүү шарап, 0.7литр	199,65	197,20	198,95	199,28	203,20	200,00	200,42	198,45	199,14	198,04	198,17
Пиво бөтөлкөдө, 0.5 литр	54,71	55,02	54,25	54,61	54,95	54,84	54,80	54,53	54,66	54,53	54,38
Пиво банкада, 0.33 литр	40,11	40,53	40,11	39,84	39,95	39,30	39,14	39,04	39,15	38,95	39,02
Сигарета фильтр менен, пачка	45,88	44,76	45,71	46,37	46,69	50,10	51,59	52,40	51,98	52,59	52,63

2.4-таблица: Кызмат көрсөтүүлөрдүн айрым түрлөрүнүн орточо керектөө тарифтери Кыргыз Республикасы боюнча

(кызмат көрсөтүүнүн бир түрүнө сом менен)

	2016	2016				2017			2017		
		I	II	III	IV	I	II	III	июль	авг.	сент.
Эркектердин костюмун тигүү	4 010,15	3 952,60	4 008,47	4 021,49	4 058,04	4 165,78	4 031,98	4 045,13	4 026,37	4 050,53	4 058,50
Аялдардын көйнөгүн тигүү	1 569,82	1 549,49	1 550,94	1 579,19	1 599,67	1 660,80	1 685,66	1 703,56	1 688,32	1 694,57	1 727,79
Эркектердин костюмун химиялык тазалоо	596,98	585,38	601,81	601,20	599,53	617,83	616,67	610,94	612,68	613,15	606,99
Такага кагылгыч каптоо, түгөй	177,86	171,85	174,56	175,65	189,38	199,44	202,54	199,11	200,44	199,08	197,81
Бардык маркадагы муздаткычтарды ондогуу	1 781,37	1 786,62	1 795,18	1 807,17	1 736,52	1 742,63	1 722,42	1 698,14	1 711,08	1 688,75	1 694,57
Жергиликтүү жана шаар тегерегиндеги каттам боюнча поездде жол жүрүү, жолдун 100 км эсептегенде	39,52	39,51	39,51	39,53	39,54	39,59	39,59	39,56	39,56	39,56	39,56
Республиканын ичинде шаар аралык автобуста 35 км жол жүрүү	40,28	40,40	40,40	40,40	39,93	40,98	40,30	40,26	39,99	40,27	40,52
Ички рейстеги самолеттун экономикалык класстагы салонунда учуу, жолдун 300 км эсептегенде	1 473,18	1 444,68	1 489,67	1 531,35	1 427,04	1 200,66	1 361,03	1 645,32	1 633,74	1 580,99	1 721,22
Телефон менен пайдалануу үчүн абоненттик акы, ай	57,60	57,61	57,61	57,58	57,61	57,67	57,67	57,67	57,67	57,67	57,67
Теле, радиоаппаратураны ондоо	711,83	708,81	713,14	711,35	714,04	694,95	694,57	688,63	686,68	685,80	693,40
Муниципалдык жактан караштуу мектепке чейинки балдар уюмуна баруу, күн	32,00	32,07	32,07	31,95	31,89	32,05	32,10	32,14	32,12	32,12	32,16
Күндүз, заказ боюнча ресторанда түшкү тамактануу, 1 адамга	561,06	583,60	571,23	542,26	547,16	545,05	550,76	568,07	559,78	567,57	576,86
Санаторий, эс алуу үйү, күн	1 377,57	1 353,34	1 376,44	1 424,64	1 355,85	1 372,49	1 370,69	1 409,50	1 403,27	1 403,27	1 421,94
Аялдар залында моделдүү чач кыркуу	413,22	444,51	433,19	377,91	394,83	391,52	409,42	419,29	417,09	418,79	422,01
Эркектер залында чач кыркуу	211,36	210,74	211,12	211,54	212,05	207,53	209,55	207,92	210,10	209,01	204,65
Нотариалдык конторада менчик мүлктү белекке берүүнү күбөлөндүрүү	1 410,73	1 416,53	1 408,80	1 408,80	1 408,80	1 375,96	1 375,96	1 375,96	1 375,96	1 375,96	1 375,96
Мүрзөнү кол менен казуу	4 393,56	4 104,79	4 407,91	4 530,76	4 530,76	4 808,95	4 808,95	4 808,95	4 808,95	4 808,95	4 808,95

3.1-таблица: Өнөр жай продукциясын өндүрүүчүлөрдүн бааларынын индекстери

(пайыз менен)

	2016 ¹		2016 ²				2017 ²			2017 ³		
	дек.	I	II	III	IV	I	II	III	июль	авг.	сент.	
Өнөр жай - бардыгы	99,7	104,0	96,3	103,5	96,2	102,1	102,1	100,5	99,1	100,3	101,2	
Пайдалуу кендерди казуу	85,5	79,7	103,1	98,0	106,1	107,4	114,1	95,7	96,2	96,9	102,6	
Таш көмүр жана күрөң көмүр (лигнит) казуу	103,1	99,1	99,7	103,1	101,3	99,6	100,0	100,0	100,0	100,0	100,0	
Чийки мунайзатты жана жаратылыш газын казуу	82,2	71,6	107,3	92,2	116,0	119,4	132,4	86,0	87,6	89,1	110,2	
Башка пайдалуу кендерди казуу	97,4	98,6	98,8	100,0	100,0	100,0	100,0	100,0	100,0	100,0	100,0	
Иштетүү өндүрүшү	100,3	105,8	95,6	104,5	94,9	102,4	102,0	101,0	99,1	100,6	101,3	
Тамак-аш азыктарын (суусундуктарды кошкондо) жана тамеки өндүрүү	99,5	97,7	101,2	100,2	100,5	101,1	100,6	100,2	99,7	99,9	100,5	
Текстиль өндүрүшү; кийим жана бут кийим, булгаары жана башка булгаарыдан жасалган буюмдарды өндүрүү	104,6	100,3	100,0	103,1	101,2	100,0	103,4	102,0	100,0	100,0	102,0	
Жыгач жана кагаз буюмдары өндүрүшү; басмакана ишмердиги	100,8	100,4	99,3	100,6	100,4	100,0	100,0	99,9	100,0	100,0	99,9	
Кокс жана тазаланган мунайзат продуктуларын өндүрүү	102,6	94,4	87,1	99,8	125,0	90,6	98,5	105,9	100,0	105,9	100,0	
Химиялык продукцияларды өндүрүү	114,3	100,0	114,9	99,2	100,3	100,0	100,0	100,0	100,0	100,0	100,0	
Фармацевтикалык продукцияларды өндүрүү	100,0	100,0	100,0	100,0	100,0	104,7	98,7	100,0	100,0	100,0	100,0	
Резина жана пластмасса буюмдар, башка металл эмес минералдык продуктуларды өндүрүү	91,4	96,2	94,9	98,1	102,1	104,4	104,2	98,5	98,6	99,7	100,2	
Машина жана жабдуулардан башка негизги металлдар жана даяр металл буюмдарды өндүрүү	100,8	111,8	93,5	107,7	89,6	103,6	102,5	101,3	98,8	100,7	101,8	
Электр жабдууларын өндүрүү	96,7	95,9	102,0	97,5	101,4	98,2	100,7	97,8	97,1	101,2	99,5	
Башка топтошууларга киргизилбеген машина жана жабдууларды өндүрүү	101,1	101,1	100,0	100,0	100,0	100,0	109,3	100,0	100,0	100,0	100,0	
Транспорт каражаттарын өндүрүү	111,2	102,0	103,4	90,5	116,4	112,6	99,4	98,6	99,3	95,2	104,4	
Машина жана жабдууларды орнотуу жана оңдоо, башка өндүрүштөр	101,6	102,3	97,9	101,0	100,4	103,2	94,6	100,0	100,0	100,1	100,0	
Электр энергия, газ, буу жана кондицияланган аба менен камсыздоо (жабдуу)	99,0	99,9	98,5	100,1	100,6	99,9	99,8	100,1	100,3	99,7	100,0	
Суу менен жабдуу, тазалоо, калдыктарды иштетүү жана кайра пайдалануучу чийки затты алуу	106,2	105,8	100,8	99,7	99,9	100,4	100,8	100,0	100,0	100,0	100,0	

¹ Мурунку жылдын декабрына карата.

² Мурунку кварталдын акыркы айына карата.

³ Мурунку айга карата.

3.2-таблица: Өнөр жай продукциясын өндүрүүчүлөрдүн бааларынын индекстери
(2010=100)

	2016	2016				2017			2017		
		I	II	III	IV	I	II	III	июль	авг.	сент.
Өнөр жай - бардыгы	147,7	148,8	145,9	150,4	145,5	147,5	150,2	151,0	150,1	150,5	152,3
Пайдалуу кендерди казуу	185,3	193,8	179,7	182,2	185,4	203,4	223,9	222,4	225,1	218,2	224,0
Таш көмүр жана күрөң көмүр (лигнит) казуу	211,5	209,8	208,3	211,6	216,1	216,4	216,1	216,1	216,1	216,1	216,1
Чийки мунайзатты жана жаратылыш газын казуу	219,3	241,7	208,0	210,6	216,8	272,8	337,6	309,9	323,7	288,3	317,7
Башка пайдалуу кендерди казуу	114,4	116,2	113,9	113,8	113,8	113,8	113,8	113,8	113,8	113,8	113,8
Иштетүү өндүрүшү	150,2	151,1	148,3	154,0	147,6	149,4	152,2	153,5	152,2	153,1	155,1
Тамак-аш азыктарын (суусундуктарды кошкондо) жана тамеки өндүрүү	160,6	160,4	158,8	161,1	162,0	163,8	165,2	164,5	164,3	164,2	165,1
Текстиль өндүрүшү; кийим жана бут кийим, булгаары жана башка булгаарыдан жасалган буюмдарды өндүрүү	141,6	139,9	139,9	141,4	145,1	146,2	148,9	151,9	150,9	150,9	154,0
Жыгач жана кагаз буюмдары өндүрүшү; басмакана ишмердиги	121,9	121,7	121,3	122,1	122,6	122,3	122,4	122,4	122,4	122,4	122,3
Кокс жана тазаланган мунайзат продуктуларын өндүрүү	105,2	113,1	99,9	100,5	107,4	111,9	108,0	111,2	107,0	113,3	113,3
Химиялык продукцияларды өндүрүү	404,4	364,7	418,9	417,3	416,7	416,8	416,8	416,8	416,8	416,8	416,8
Фармацевтикалык продукцияларды өндүрүү	100,0	100,0	100,0	100,0	100,0	103,1	104,2	103,4	103,4	103,4	103,4
Резина жана пластмасса буюмдар, башка металл эмес минералдык продуктуларды өндүрүү	113,0	121,1	112,5	107,0	111,5	117,2	119,5	120,3	120,4	120,1	120,3
Машина жана жабдуулардан башка негизги металлдар жана даяр металл буюмдарды өндүрүү	153,5	153,2	151,3	161,3	148,0	148,6	152,8	154,4	152,8	153,8	156,5
Электр жабдууларын өндүрүү	145,0	149,8	142,6	143,8	143,9	143,2	142,4	139,6	138,8	140,4	139,7
Башка топтошууларга киргизилбеген машина жана жабдууларды өндүрүү	113,4	112,8	113,6	113,6	113,6	113,6	120,7	124,2	124,2	124,2	124,2
Транспорт каражаттарын өндүрүү	205,1	193,9	209,8	204,3	212,3	233,0	242,9	242,8	247,4	235,4	245,7
Машина жана жабдууларды орнотуу жана оңдоо, башка өндүрүштөр	156,9	158,7	154,7	156,3	157,8	161,5	155,3	153,2	153,1	153,2	153,2
Электр энергия, газ, буу жана кондицияланган аба менен камсыздоо (жабдуу)	129,3	130,8	128,7	128,6	128,9	129,4	129,1	129,3	129,5	129,2	129,2
Суу менен жабдуу, тазалоо, калдыктарды иштетүү жана кайра пайдалануучу чийки затты алуу	119,4	119,0	119,5	119,5	119,5	119,8	120,5	120,8	120,8	120,8	120,8

3.3-таблица: Өнөр жай продукциясын өндүрүүчүлөрдүн бааларынын индекси аймактар боюнча
(пайыз менен)

	<u>2016¹</u>	<u>2016²</u>				<u>2017²</u>			<u>2017³</u>		
	дек.	I	II	III	IV	I	II	III	июль	авг.	сент.
Кыргыз Республикасы	99,7	104,0	96,3	103,5	96,2	102,1	102,1	100,5	99,1	100,3	101,2
Баткен облусу	100,3	100,0	99,9	100,3	100,0	100,0	100,0	100,0	100,0	100,0	100,0
Жалал-Абад облусу	92,7	90,1	99,9	98,7	104,4	101,3	104,0	97,9	97,8	98,7	101,3
Ысык-Көл облусу	106,5	100,0	96,2	101,6	108,9	108,6	97,4	100,1	100,0	100,0	100,1
Нарын облусу	100,0	100,0	100,0	100,0	100,0	100,0	100,0	100,0	100,0	100,0	100,0
Ош облусу	97,0	100,0	98,1	99,0	99,8	99,9	100,1	102,2	100,6	100,0	101,6
Талас облусу	94,5	102,5	92,0	97,4	102,9	104,4	97,7	99,6	94,6	102,7	102,6
Чүй облусу	99,8	106,8	95,2	105,2	93,3	102,8	102,3	100,6	99,0	100,4	101,2
Бишкек ш.	101,5	100,4	100,6	99,9	100,6	101,3	101,4	99,8	100,2	99,5	100,1
Ош ш.	98,6	100,8	98,9	97,7	101,3	101,3	100,9	100,0	100,1	99,9	100,0

¹ Мурунку жылдын декабрына карата.

² Мурунку кварталдын акыркы айына карата.

³ Мурунку айга карата.

3.4-таблица: Өнөр жай продукциясын өндүрүүчүлөрдүн бааларынын индекси аймактар боюнча
(2010=100)

	<u>2016</u>	<u>2016</u>				<u>2017</u>			<u>2017</u>		
		I	II	III	IV	I	II	III	июль	авг.	сент.
Кыргыз Республикасы	147,7	148,8	145,9	150,4	145,5	147,5	150,2	151,0	150,1	150,5	152,3
Баткен облусу	162,7	162,6	162,5	162,5	163,0	163,0	163,0	163,0	163,0	163,0	163,0
Жалал-Абад облусу	137,0	141,2	134,6	135,6	136,6	141,4	145,1	143,2	143,8	142,0	143,9
Ысык-Көл облусу	153,4	154,3	149,6	149,9	159,9	173,3	174,7	174,0	174,0	173,9	174,1
Нарын облусу	141,4	141,4	141,4	141,4	141,4	141,4	141,4	141,4	141,4	141,4	141,4
Ош облусу	116,7	118,9	116,7	116,0	115,3	115,4	115,8	116,9	116,3	116,3	118,1
Талас облусу	116,7	122,3	117,9	112,0	114,6	119,4	118,5	113,4	110,4	113,4	116,3
Чүй облусу	148,2	149,2	146,2	152,3	145,0	146,5	149,4	150,7	149,7	150,2	152,1
Бишкек ш.	138,2	137,7	137,9	138,4	138,7	140,3	142,5	142,7	143,2	142,4	142,6
Ош ш.	123,4	125,6	124,1	121,2	122,6	124,2	125,1	125,4	125,5	125,4	125,4

4.1-таблица: Сатып өткөрүлгөн айыл чарба продукциясын индекстери өндүрүүчүлөрдүн бааларынын индекстери
(мурунку жыл=100)

	2016	2016				2017			2017		
		I	II	III	IV	I	II	III	июль	авг.	сент.
Айыл чарба продукциясы	94,1	86,4	84,8	100,6	108,6	110,1	123,8	106,9	108,2	106,1	106,4
Өсүмдүк өстүрүүчүлүк продукциясы	90,0	80,2	72,4	100,1	119,9	122,4	153,3	118,5	127,6	113,9	113,1
Дан	78,1	73,5	69,6	84,9	89,1	103,2	112,0	106,0	101,1	112,2	105,3
Картошка	71,9	44,0	51,4	96,5	139,2	198,0	320,1	166,6	180,3	165,8	151,5
Жашылча	102,4	94,9	68,3	119,5	163,1	131,1	171,6	110,5	142,1	89,1	97,3
Пахта сырьесу	116,2	120,5	120,5	116,5	108,2	102,0	102,1	103,7	102,1	102,1	106,8
Тамеки	106,3	106,3	106,6	106,6	105,7	99,9	100,0	167,6	100,0	100,0	302,9
Момо-жемиш	96,7	101,0	79,2	89,6	128,8	102,7	125,1	125,2	117,4	137,0	122,1
Жүзүм	68,3	50,7	52,9	93,1	118,7	122,6	121,3	93,2	106,9	85,9	85,2
Бакча өсүмдүктөрү	101,3	163,0	133,7	86,6	51,7	51,6	99,2	105,2	75,4	119,0	143,8
Мал чарба продукциясы	98,0	92,4	98,8	101,1	100,4	99,8	99,3	97,1	90,8	99,6	101,0
Мал жана үй канаттуулары (тирүүлөй салмакта)	97,6	94,2	98,6	98,8	98,6	97,4	95,7	92,2	85,1	94,9	96,7
Чийки сүт	99,9	88,5	100,5	109,1	105,8	105,2	109,0	110,4	106,6	111,1	113,3
Жумуртка	91,1	93,1	88,9	91,4	91,1	100,0	99,3	102,8	95,0	119,6	97,2
Жүн	97,9	92,2	100,0	100,0	100,0	100,0	100,0	100,0	100,0	100,0	100,0

5.1-таблица: Транспорттун негизги түрлөрү менен жүк ташуу тарифтеринин индекстери

(пайыз менен)

	2016 ¹		2016 ²				2017 ²			2017 ³		
	дек.	I	II	III	IV	I	II	III	июль	авг.	сент.	
Маалыматтардын бардык түрү	96,5	102,5	90,6	103,5	100,4	110,1	95,7	101,6	102,2	100,0	99,5	
Темир жол транспорту	96,4	102,8	90,0	103,8	100,4	111,1	95,3	101,8	102,4	100,0	99,4	
эл аралык маалымат	96,4	102,8	89,9	103,9	100,4	99,1	95,3	101,8	102,4	100,0	99,4	
ички жол (жергиликтүү) маалымат	100,0	100,0	100,0	100,0	100,0	1125,7	95,5	101,7	102,2	100,0	99,4	
Автомобиль транспорту	96,4	100,0	96,4	99,8	100,2	100,1	99,9	100,0	100,0	100,0	100,0	
эл аралык маалымат	101,8	105,6	96,3	95,2	105,2	98,6	98,1	99,0	99,9	99,1	100,0	
шаар аралык маалымдашуу	100,0	100,0	100,0	100,0	100,0	100,0	100,0	100,0	100,0	100,0	100,0	
шаар четиндеги жана шаар ичиндеги маалымат	78,3	98,9	79,3	99,9	99,9	101,3	99,8	100,3	100,3	100,0	100,0	
Аба жолдору	100,7	100,7	100,0	100,0	100,0	100,0	100,0	100,0	100,0	100,0	100,0	
эл аралык маалымат	100,7	100,7	100,0	100,0	100,0	100,0	100,0	100,0	100,0	100,0	100,0	
ички (жергиликтүү) маалымат	101,8	100,0	100,0	100,0	101,8	100,0	100,0	100,0	100,0	100,0	100,0	
Суу астындагы транспорт	100,0	100,0	100,0	100,0	100,0	100,0	100,0	100,0	100,0	100,0	100,0	

¹ Мурунку жылдын декабрына карата.

² Мурунку кварталдын акыркы айына карата.

³ Мурунку айга карата.

5.2-таблица: Транспорттун негизги түрлөрү менен жүк ташуу тарифтеринин индекстери

(2010=100)

	2016	2016				2017			2017		
		I	II	III	IV	I	II	III	июль	авг.	сент.
Маалыматтардын бардык түрү	209,5	221,8	208,6	202,7	204,9	213,6	217,8	221,7	222,1	222,1	220,9
Темир жол транспорту	220,9	234,7	219,7	213,3	215,9	226,0	230,8	235,3	235,8	235,8	234,4
эл аралык маалымат	221,6	238,0	213,8	216,0	218,7	220,1	208,4	212,5	212,9	212,9	211,7
ички жол (жергиликтүү) маалымат	145,8	79,2	345,8	79,2	79,2	349,0	852,2	868,7	870,3	870,3	865,4
Автомобиль транспорту	155,5	158,9	156,9	153,1	153,1	153,4	153,3	153,3	153,3	153,3	153,3
эл аралык маалымат	167,7	169,2	170,2	164,6	166,8	167,4	163,2	162,3	163,3	161,8	161,8
шаар аралык маалымдашуу	146,4	146,4	146,4	146,4	146,4	146,4	146,4	146,4	146,4	146,4	146,4
шаар четиндеги жана шаар ичиндеги маалымат	223,9	255,5	236,8	201,8	201,6	204,3	204,2	204,5	204,5	204,5	204,5
Аба жолдору	116,6	116,4	116,6	116,6	116,6	116,6	116,6	116,6	116,6	116,6	116,6
эл аралык маалымат	118,6	118,4	118,7	118,7	118,7	118,7	118,7	118,7	118,7	118,7	118,7
ички (жергиликтүү) маалымат	100,1	100,0	100,0	100,0	100,6	101,8	101,8	101,8	101,8	101,8	101,8
Суу астындагы транспорт	117,1	117,1	117,1	117,1	117,1	117,1	117,1	117,1	117,1	117,1	117,1

6.1-таблица: Ишканаларга, мекемелерге жана уюмдарга көрсөтүлгөн байланыш кызмат көрсөтүүлөрүнүн тарифтеринин индекстери
(пайыз менен)

	<u>2016¹</u>	<u>2016²</u>				<u>2017²</u>			<u>2017³</u>		
	дек.	I	II	III	IV	I	II	III	июль	авг.	сент.
Бардыгы	105,0	98,9	103,5	99,8	102,7	100,3	100,0	100,0	100,0	100,0	100,0
Почта жана чабарман кызмат көрсөтүүлөрү	136,6	136,6	100,0	100,0	100,0	100,0	100,0	100,0	100,0	100,0	100,0
Электр байланышы	103,8	97,5	103,7	99,8	102,9	100,3	100,0	100,0	100,0	100,0	100,0

¹ Мурунку жылдын декабрына карата.

² Мурунку кварталдын акыркы айына карата.

³ Мурунку айга карата.

6.2-таблица: Ишканаларга, мекемелерге жана уюмдарга көрсөтүлгөн байланыш кызмат көрсөтүүлөрүнүн тарифтеринин индекстери
(2010=100)

	2016	<u>2016</u>				<u>2017</u>			<u>2017</u>		
		I	II	III	IV	I	II	III	июль	авг.	сент.
Бардыгы	112,9	111,4	110,7	114,4	115,2	117,3	117,6	117,6	117,6	117,6	117,6
Почта жана чабарман кызмат көрсөтүүлөрү	140,4	130,8	143,6	143,6	143,6	143,6	143,6	143,6	143,6	143,6	143,6
Электр байланышы	111,8	110,6	109,4	113,3	114,1	116,3	116,5	116,5	116,5	116,5	116,5

7.1-таблица: КМШ өлкөлөрүндөгү айрым керектөө товарларынын орточо баалары 2017-ж. сентябрь айында

(улуттук валютада¹ бир килограмм, даана үчүн)

	Беларусь	Казакстан	Кыргызстан	Россия ²
Куруч	2,13	256,00	75,44	62,95
Жогорку сорттогу буудай уну	1,02 ³	151,00	38,48	32,54 ³
Биринчи сорттогу буудай уну	-	121,00	29,06	-
Жогорку сорттогу буудай унунан жасалган нан	2,30	222,00	-	68,66
Биринчи сорттогу буудай унунан жасалган нан	1,55	125,00	44,41	45,22
Макарон азыктары	1,88	288,00 ³	81,65	67,79
Уйдун эти	7,55	1 417,00	316,58	318,43
Койдун эти	-	1 358,00	300,19	344,24
Пастеризацияланган накта сүт, стерилизацияланган, майлуулугу 2,5-3,5%, 1 литр	1,23	209,00	61,22	52,51
Тооктун жумурткасы, 1 ондук үчүн	1,78	212,00	67,43	48,04
Жууган май	13,41	1 852,00	333,15	520,83
Кункарама майы	2,87 ³	401,00	96,42	101,32
Алма	2,10	368,00	67,86	96,34
Капуста	0,44	71,00	16,13	16,93
Пияз	0,79	102,00	27,0	23,03
Картошка	0,53	99,00	24,40	21,12
Эркектердин костюм-шымы	205,15	37 777,00	5 845,68	8 640,43
Эркектердин шымы	56,58	11 231,00	1 646,36	2 342,10
Пахта буласынан кыска байпак, түгөйүнө	1,97	450,00	90,90	79,21
Аялдардын эластиктен токулган колготкасы, түгөйүнө	4,32	989,00	159,12	171,11
Балдар үчүн куртка	71,48	12 529,00	0,00	3 597,51
Жарым-жартылай жүн кездемеден жасалган, кыздар үчүн койнок	-	6 934,00	846,14	1 590,88
түгөйүнө	4,77	1 139,00	175,31	197,89
Үстү накта булгаарыдан жасалган, эркектердин ботинкасы, түгөйүнө	84,95	-	0,00	3 896,91
Түстүү телевизор	760,85	159 835,00	19 678,59	22 642,21
Муздаткыч	783,31	136 446,00	27 622,57	28 196,72
А-80 маркадагы автомобиль бензини, 1 литр	1,21	89,00	34,45	34,58

¹ Казакстандын улуттук валютасы - тенге, Россиянын - россиялык рубли, Беларусь - рубли.

² Айдын аягына карата баалар.

³ Россияда - буудай унунун баасы; Казакстанда - вермишельге; Беларусияда - өсүмдүк майына жана буудай унунун.

0,00 - Товардын керектөө рыногунда убактылуу жок болуусу.

7.2-таблица: КМШ өлкөлөрүндөгү айрым керектөө товарларынын орточо баалары 2017-ж. сентябрь айында

(АКШ доллары менен ¹ бир килограмм, даана үчүн)

	Беларусь	Казакстан	Кыргызстан	Россия ²
Куруч	1,10	0,75	1,10	1,08
Жогорку сорттогу буудай уну	0,53 ³	0,44	0,56	0,56 ³
Биринчи сорттогу буудай уну	-	0,35	0,42	-
Жогорку сорттогу буудай унунан жасалган нан	1,19	0,65	-	1,18
Биринчи сорттогу буудай унунан жасалган нан	0,80	0,37	0,65	0,78
Макарон азыктары	0,97	0,84 ³	1,19	1,17
Уйдун эти	3,90	4,15	4,62	5,49
Койдун эти	-	3,98	4,38	5,93
Пастеризацияланган накта сүт, стерилизацияланган, майлуулугу 2,5-3,5%, 1 литр	0,64	0,61	0,89	0,91
Тооктун жумурткасы, 1 ондук үчүн	0,92	0,62	0,98	0,83
Жууган май	6,92	5,43	4,86	8,98
Кункарама майы	1,48 ³	1,18	1,41	1,75
Алма	1,08	1,08	0,99	1,66
Капуста	0,23	0,21	0,24	0,29
Пияз	0,41	0,30	0,39	0,40
Картошка	0,27	0,29	0,36	0,36
Эркектердин костюм-шымы	105,91	110,72	85,27	148,92
Эркектердин шымы	29,21	32,92	24,01	40,37
Пахта буласынан кыска байпак, түгөйүнө	1,02	1,32	1,33	1,37
Аялдардын эластиктен токулган колготкасы, түгөйүнө	2,23	2,90	2,32	2,95
Балдар үчүн куртка	36,90	36,72	0,00	62,00
Жарым-жартылай жүн кездемеден жасалган, кыздар үчүн койнок	-	20,32	12,34	27,42
Пахта буладан жасалган балдардын колготкасы, түгөйүнө	2,46	3,34	2,56	3,41
Үстү накта булгаарыдан жасалган, эркектердин ботинкасы, түгөйүнө	43,86	-	0,00	67,16
Түстүү телевизор	392,80	468,46	287,03	390,25
Муздаткыч	404,39	399,91	402,91	485,98
А-80 маркадагы автомобиль бензини, 1 литр	0,62	0,26	0,50	0,60

¹ Мамлекеттик Улуттук банктардын курсу боюнча.

² Айдын аягына карата баалар.

³ Россияда - буудай унунун баасы; Казакстанда - вермишельге; Беларусияда - өсүмдүк майына жана буудай унунун.

0,00 - Товардын керектөө рыногунда убактылуу жок болуусу.

Кыскача методологиялык түшүндүрмөлөр

Азыркы учурда мамлекеттик статистика органдары тарабынан эсептелген баалардын индекстеринин системасы өз ичине керектөө рыногундагы товарлардын жана кызмат көрсөтүүлөрдүн бааларынын индекстерин жана тарифтерин, өндүрүүчүлөрдүн өнөр жай продукцияларынын бааларынын индекстерин, юридикалык жактарга көрсөтүлгөн жүк ташууга жана байланыш кызмат көрсөтүүлөрүнө болгон тарифтерин камтыйт.

Белгилүү өкүл-товарлар боюнча баалардын индексин эсептөөдөн жана бааларды каттоодон тышкары товарлардын (кызмат көрсөтүүлөрдүн) топтору боюнча орточо баалар жана орточо баалардын өзгөрүүсү эсептелет. Муну менен, базалык ишканалардын жана өкүл-товарлардын (кызмат көрсөтүүлөрдүн) алдын-ала тандоосуна негизделген тандалма ыкманын базасында баалар маалыматын чогултуу каралат.

Товарларга жана кызмат көрсөтүүлөргө керектөө бааларынын жана тарифтеринин индекси (КБИ) - өндүрүштүк эмес керектөөлөр үчүн калк тарабынан сатылып алынган товарларга жана кызмат көрсөтүүлөргө баалардын жалпы деңгээлинин убакыт ичиндеги өзгөрүүсүн мүнөздөйт. Ал өткөн мезгилдеги (базистик) баалардын наркы боюнча товар жана кызмат көрсөтүүлөрдүн белгиленип коюлган азыркы мезгилдеги түрлөрүнүн ага болгон катышын өлчөйт.

Керектөө бааларынын индекси (КБИ) инфляциялык процесстерди мүнөздөөчү башкы көрсөткүчтөрдүн бири болуп эсептелет жана мамлекеттик финансылык, акча-насыя саясаттарын, экономикалык анализди жана экономикалык прогнозду ишке ашыруу максаттары үчүн колдонулат.

Керектөө бааларынын индексинин түзүлүш тартиби республиканын экономикасынын өнүгүү өзгөчөлүктөрүн эсепке алуу менен эл аралык стандартка туура келет.

Керектөө жыйынынын КБИСин эсептөөнүн негизинде калк тарабынан көбүрөөк пайдаланылуучу товарлар жана кызмат көрсөтүүлөр Кыргыз Республикасынын бардык аймактары үчүн бирдиктүү тандоо болуп эсептелет. Ал өз ичине 371 товарлардын жана кызматтардын аталыштарын камтыйт. Керектөө рыногундагы эркин сатылып жаткан товарлардын (кызмат көрсөтүүлөрдүн) чекене баалары (тарифтери) катталат. Конкреттүү өкүл-товарлардын (кызмат көрсөтүүлөрдүн) бардык түрлөрүнүн динамикасына жана деңгээлине керектөө баалары (тарифтери) боюнча байкоо жүргүзүү 2017 жылдын январынан баштап 18 айыл аймактарда, айыл жерлерин кошкондо жүргүзүлүп келет. Соода жана кызмат көрсөтүү чөйрөсүндөгү ишканалардын базалык тандоо жер-жерлерде жүргүзүлөт.

Агрегирлештирүү үчүн КБИни эсептөөдө калктын керектөө чыгымдарынын түзүлүшү боюнча үй чарбаларын иргеп изилдөө маалыматтарынын негизинде эсептелген салмак системасы пайдаланылат.

Өнөр жай продукцияларын өндүрүүчүлөрдүн бааларынын индекси 225 таяныч (базалык) өнөр жай ишканалардын 446 котировкасын камтыган жыйындыдан өкүл-товарлар боюнча катталган баалардын негизине карай эсептелген. Ал ишкана-өндүрүүчүлөрдүн бааларынын базасында түзүлөт жана алар тарабынан чыгарылган өнөр-жай продукцияларына баалардын орточо өзгөрүүсүн мүнөздөйт.

Керектөөчүлөрдүн бардык категорияларын эсепке алуу менен ички рынокто продукцияларга сатуу учурунда иш жүзүндө пайда болгон баалар катталат. Өкүл-товарлардын катарына негизги сапаты, пайдаланылган сырьесу, материалы жана аларды даярдоодогу технологиялык процесстери жагынан жакын болгон конкреттүү буюмдар же бир түрдөгү продукциялардын тобу кабыл алынат.

Өнөр жай продукцияларын өндүрүүчүлөрдүн баа индексин түзүүдө нарк туюнтмасына карата өнөр жайдын көлөмү боюнча өткөн жыл үчүн берилген маалыматтардын негизинде салмактоо системасы каралат.

Айыл чарба продукциясын сатып өткөрүүгө өндүрүүчүлөрдүн бааларынын индекси менчиктин түрүнө карабастан бардык категориядагы чарбалар, айыл чарба продукцияларын бардык каналдар боюнча сатып өткөрүү бааларынын негизинде эсептелет.

Бул эсептөөнүн максаты айыл чарба продукцияларын сатып өткөрүү бааларынын динамикасын ченөө болуп саналат.

Баалар, мамлекеттик, жамааттык, дыйкан (фермердик) чарбалары жана калктын жеке көмөкчү чарбалары тарабынан сатып өткөрүлгөн айыл чарба продукцияларынын 56 түрү боюнча көзөмөлдөнөт.

Өндүрүүчүлөрдүн сатып өткөрүлгөн айыл чарба продукциясына болгон бааларынын индексин түзүүдө нарк туюнтмасына карата айыл чарба продукцияларын сатуу көлөмү боюнча өткөн жыл үчүн берилген маалыматтардын негизинде салмактоо системасы каралат.

Транспорттун негизги түрлөрү менен жүк ташуу кызмат көрсөтүүлөрүнө тарифтердин индекси транспорттун ар кандай түрлөрү менен жүк ташуу кызматына транспорттук тарифтердин өзгөрүү темпин баалоо үчүн багытталат. Ал транспорттун ар кандай түрлөрү менен жүк ташууда транспорттук мекемелердин кирешесинин өзгөрүүсүндө баанын (тарифтин) факторлорун мүнөздөө үчүн пайдаланылат. Жүк ташууга тарифтердин индекси темир жол, автомобиль, аба жана суу транспортору аркылуу ташылуучу жүктөргө тарифтик индексстерден агрегирлештирилген катары эсептелет. Жүк ташууга тарифтердин индекси жалпы республика боюнча жүргүзүлөт.

Жол каттам түрлөрү жана транспорт түрлөрү боюнча бул жол каттамдардын түрлөрүнүн кирешелери жөнүндө өткөн жыл үчүн берилген маалыматтар базалык салмак катары пайдаланылат.

Байланыш кызмат көрсөтүүлөрүнө тарифтик индексстер байланыш кызматтарынын түрлөрү боюнча тарифтердин өзгөрүшүн баалоо үчүн багытталат. Ал белгилүү мезгил ичинде ишканаларга көрсөтүлгөн байланыштын ар кандай түрлөрү боюнча өкүлдөргө белгиленген кызмат жыйындылары боюнча тарифтердин өзгөрүүсүн өлчөйт. Байланыш кызмат көрсөтүүлөрүнө тарифтердин индекси почта жана электр байланыш кызматына тарифтердин индексинен агрегатталган катары эсептелет.

Байланыш ишканаларынын кирешелери жөнүндөгү өткөн жыл үчүн берилген маалыматтар базалык салмак катары пайдаланылат. Салмактоо системасы кирешелердин жалпы жыйындысында байланыштын айрым түрлөрүнүн салмагын аныктоону ичине камтыйт.