

**Кыргыз Республикасынын  
Улуттук статистика  
комитети**



**Национальный  
статистический комитет  
Кыргызской Республики**

# **Кыргыз Республикасындагы баалар**

**I квартал**

**Кварталдык чыгарылыш**

**2017**

## **Цены в Кыргызской Республике**

**I квартал**

**Квартальная публикация**

**Кыргыз Республикасынын  
Улуттук статистика комитети**

---

**Кыргыз Республикасындагы  
баалар**

**2017**

**I квартал**

**Кварталдык чыгарылыш**

**Бишкек 2017**

## **Кыргыз Республикасындагы баалар**

Редакциялык-басмалык кеңеш:

- Төрага - А. Султанов  
Мүчөлөр: - А. Оросбаев,  
- Л. Текеева,  
- Б. Касымбеков,  
- Ч. Турдубаева,  
- В. Бирюкова

Бул чыгарылышка байланыштуу маалыматтар үчүн төмөнкү дарекке кайрылыңыздар:  
Бишкек ш., Фрунзе көч., 374,  
телефон: 996 (312) 625825; факс: 996 (312) 660138; интернет: [www.stat.kg](http://www.stat.kg)  
e-mail: [nsc\\_mail@stat.kg](mailto:nsc_mail@stat.kg).

Кыргыз Республикасынын Улуттук статистика комитети  
Баалардын статистикасы бөлүмү

«Кыргыз Республикасындагы баалар» чыгарылышы 2016-2017-жылдардагы керектөө товарларынын, өндүрүүчүлөрдүн продукцияларынын бааларынын жана тарифтеринин деңгээли жана индекстери жөнүндө кварталдык маалыматтарды, ошондой эле кыскача методологиялык түшүндүрмөлөрдү камтыйт. Квартал сайын чыгарылат.

Тираж: 12 нуска

Бул басылманын электрондук версиясы да бар.

Статистикалык маалыматтарды колдонуучуларга сатууга же кимдир бирөөгө Улутстаткомдун макулдугусуз берүүгө (Кыргыз Республикасынын “Мамлекеттик статистика жөнүндө” Мыйзамынын 17-беренеси) тыюу салынат. Кайра басып чыгаруу, которуу жана үзүндүлөрдү мисал келтирүүдө пайдалануучу булакты көрсөтүү менен колдонсо болот.

### **Шарттуу белгилер:**

- кубулуш болгон эмес;  
... маалымат жок;  
0,0 көрсөткүчтүн мааниси өлчөөнүн бирдигинен аз.

Жыйынтыктын кошулган суммалардан бир аз айырмачылыктары алардын тегеректелиши менен түшүндүрүлөт.

# Мазмуну

<b>Кириш сөз</b>		<b>5</b>
<b>2017-жылдын I кварталындагы Кыргыз Республикасындагы товарлардын жана кызмат көрсөтүүлөрдүн бааларынын өзгөрүшү туралуу</b>		<b>6</b>
<b>I. Керектөө рыногундагы баалардын деңгээли жана динамикасы</b>		
1.1-таблица	Товарлардын жана кызмат көрсөтүүлөрдүн керектөө бааларынын индекстери	12
1.2-таблица	Товарлардын жана кызмат көрсөтүүлөрдүн керектөө бааларынын индекстери 2010=100	14
1.3-таблица	Товарлардын жана кызмат көрсөтүүлөрдүн керектөө бааларынын индекстери Баткен облусу боюнча	16
1.4-таблица	Товарлардын жана кызмат көрсөтүүлөрдүн керектөө бааларынын индекстери Жалал-Абад облусу боюнча	18
1.5-таблица	Товарлардын жана кызмат көрсөтүүлөрдүн керектөө бааларынын индекстери Ысык-Көл облусу боюнча	20
1.6-таблица	Товарлардын жана кызмат көрсөтүүлөрдүн керектөө бааларынын индекстери Нарын облусу боюнча	22
1.7-таблица	Товарлардын жана кызмат көрсөтүүлөрдүн керектөө бааларынын индекстери Ош облусу боюнча	24
1.8-таблица	Товарлардын жана кызмат көрсөтүүлөрдүн керектөө бааларынын индекстери Талас облусу боюнча	26
1.9-таблица	Товарлардын жана кызмат көрсөтүүлөрдүн керектөө бааларынын индекстери Чүй облусу боюнча	28
1.10-таблица	Товарлардын жана кызмат көрсөтүүлөрдүн керектөө бааларынын индекстери Бишкек шаары боюнча	30
1.11-таблица	Товарлардын жана кызмат көрсөтүүлөрдүн керектөө бааларынын индекстери Ош шаары боюнча	32
1.12-таблица	Аймактар боюнча товарлардын жана кызмат көрсөтүүлөрдүн керектөө бааларынын индекси 2010=100	34
2.1-таблица	Азык-түлүк товарлардын айрым түрлөрүнүн орточо керектөө баалары Кыргыз Республикасы боюнча	35
2.2-таблица	Азык-түлүк эмес товарларынын айрым түрлөрүнүн орточо керектөө баалары Кыргыз Республикасы боюнча	36
2.3-таблица	Алкоголдук ичимдиктер жана тамекинин айрым түрлөрүнүн орточо керектөө баалары Кыргыз Республикасы боюнча	37
2.4-таблица	Кызмат көрсөтүүлөрдүн айрым түрлөрүнүн орточо керектөө тарифтери Кыргыз Республикасы боюнча	37
<b>II. Өнөр жайдын бааларынын динамикасы</b>		
3.1-таблица	Өнөр жай продукциясын өндүрүүчүлөрдүн бааларынын индекстери	38
3.2-таблица	Өнөр жай продукциясын өндүрүүчүлөрдүн бааларынын индекстери 2010=100	39
3.3-таблица	Өнөр жай продукциясын өндүрүүчүлөрдүн бааларынын индекси аймактар боюнча	40
3.4-таблица	Өнөр жай продукциясын өндүрүүчүлөрдүн бааларынын индекси аймактар боюнча 2010=100	40

### **III. Айыл чарба бааларынын динамикасы**

4.1-таблица	Сатып өткөрүлгөн айыл чарба продукциясын өндүрүүчүлөрдүн бааларынын индекстери Мурунку жыл=100	41
-------------	---	----

### **IV. Жүк ташуу жана байланыш тейлөөлөрүнүн тарифтеринин динамикасы**

5.1-таблица	Транспорттун негизги түрлөрү менен жүк ташуу тарифтеринин индекстери	42
5.2-таблица	Транспорттун негизги түрлөрү менен жүк ташуу тарифтеринин индекстери 2010=100	42
6.1-таблица	Ишканаларга, мекемелерге жана уюмдарга көрсөтүлгөн байланыш кызмат көрсөтүүлөрдүн тарифтеринин индекстери	43
6.2-таблица	Ишканаларга, мекемелерге жана уюмдарга көрсөтүлгөн байланыш кызмат көрсөтүүлөрдүн тарифтеринин индекстери 2010=100	43

### **V. Эл аралык салыштыруулар**

7.1-таблица	КМШ өлкөлөрүндөгү айрым керектөө товарларынын орточо баалары 2017-ж. март айында улуттук валютада	44
7.2-таблица	КМШ өлкөлөрүндөгү айрым керектөө товарларынын орточо баалары 2017-ж. март айында АКШ доллары менен	45

<b>Кыскача методологиялык түшүндүрмөлөр</b>	<b>46</b>
---	-----------

## **Кириш сөз**

*«Кыргыз Республикасындагы 2017-жылдын I кварталындагы баалар»* чыгарылышын керектөө рыногундагы товарлардын жана кызмат көрсөтүүлөрдүн баалары менен тарифтеринин деңгээли менен өзгөрүүсүн мүнөздөгөн негизги көрсөткүчтөрү, өнөр жай продукциясын өндүрүүчүлөрдүн жана сатып өткөрүлгөн айыл чарба продукциясынын бааларынын индекси, байланыш жана жүк ташуу кызмат көрсөтүүлөрүнүн тарифтеринин индекси жөнүндө маалыматтарды камтыйт. Бул маалыматтар жалпы республика боюнча келтирилгендей эле, бүт облустар жана Бишкек шаары боюнча дагы көрсөтүлгөн. Ошондой эле КМШ өлкөлөрүндөгү керектөө товарларынын негизги түрлөрүнө болгон орточо баалардын деңгээли жөнүндө маалыматтар чагылдырылды.

## 2017-жылдын I кварталындагы Кыргыз Республикасындагы товарлардын жана кызмат көрсөтүүлөрдүн бааларынын өзгөрүшү тууралуу

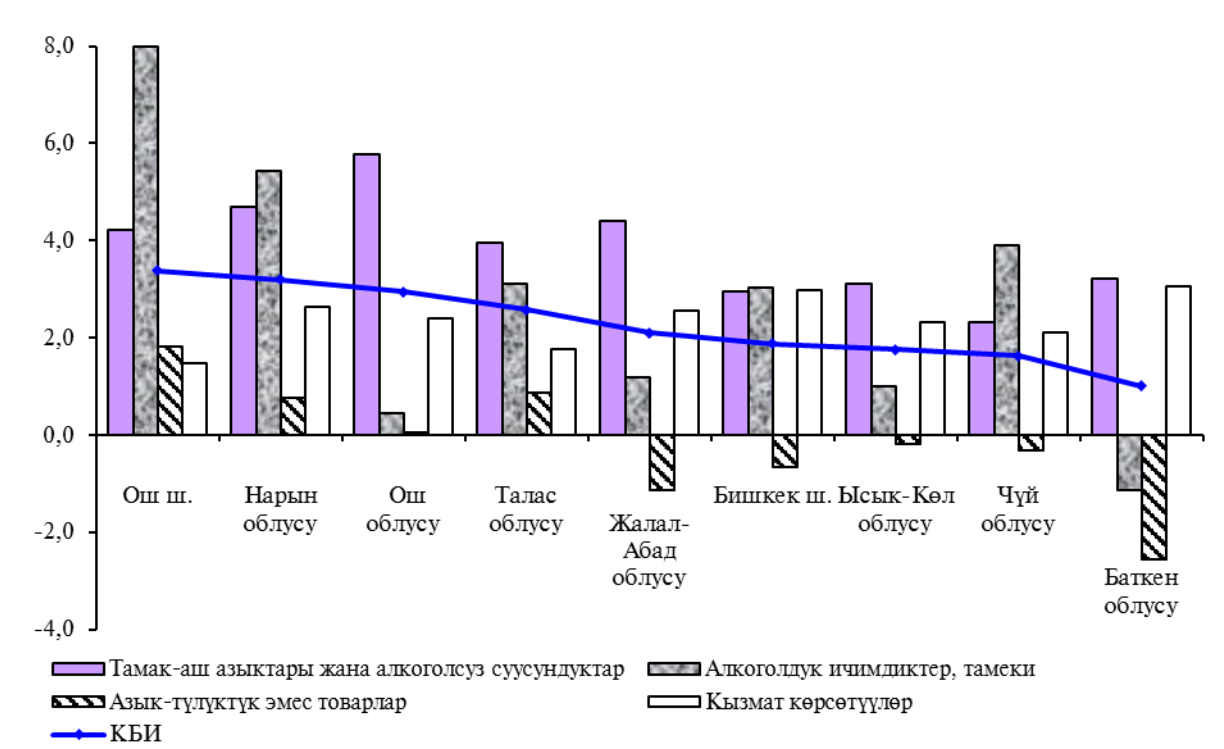
Үстүбүздөгү жылдын I кварталында жалпы республика боюнча керектөө бааларынын өсүүсү 2,1 пайызды түздү, ошол эле убакта 2016-жылдын январь-мартында алардын 1,2 пайызга төмөндөшү байкалды. Муну менен бирге алардын эң көп жогорулашы (бир пайызга мурунку ай менен салыштырмалуу) ушул жылдын январь айында катталды.

**1-таблица: I кварталдагы керектөө бааларынын индекстери**  
(пайыз менен)

	Март мурунку жылдын декабрына карата		I кварталдагы орточо айлык өсүү (төмөндөө) темпи	
	2016	2017	2016	2017
<b>Бардык товарлар жана кызмат көрсөтүүлөр</b>	<b>98,8</b>	<b>102,1</b>	<b>99,6</b>	<b>100,7</b>
Товарлар	98,4	102,0	99,5	100,7
Тамак-аш азыктары жана алкогольсуз суусундуктар	96,5	103,4	98,8	101,1
Алкоголдук ичимдиктер, тамеки	101,9	103,1	100,6	101,0
Азык-түлүк эмес товарлар	100,2	99,7	100,1	99,9
<b>Кызмат көрсөтүүлөр</b>	<b>100,7</b>	<b>102,6</b>	<b>100,2</b>	<b>100,9</b>

Үстүбүздөгү жылдын I кварталында керектөө бааларынын жана тарифтеринин жогорулашы республиканын баардык аймактарында байкалды. Башка облустарга салыштырмалуу алардын эң көп өсүүсү (3,4 пайыз) Ош шаарында катталды. Ошентип, ү.ж. башынан бери Ош шаарында алкогольдук ичимдиктердин, тамекинин (8,0 пайызга) жана азык-түлүк эмес товарлардын (1,8 пайызга) баалары өстү. Үстүбүздөгү жылдын I кварталында тамак-аш азыктарына жана алкогольсуз суусундуктарга болгон баалар Ош облусунда (5,8 пайызга), кызмат көрсөтүүлөр - Баткен облусунда (3,1 пайызга) олуттуу кымбаттады.

**1-график: 2017-жылдын I кварталындагы керектөө бааларынын аймактар боюнча өзгөрүшү**  
(пайыз менен; өсүүсү +, төмөндөшү -)



Үстүбүздөгү жылдын I кварталында жалпы республика боюнча баалардын эң көп өсүүсү (3,4 пайызга) тамак-аш азыктарына жана алкогольсуз суусундуктарга катталды. Муну менен бирге, тамак-аш азыктарына жана алкогольсуз суусундуктарга болгон баалар

үстүбүздөгү жылы туруктуу өсүүдө. 2016-жылдын январь-мартында тамак-аш азыктарына жана алкогольсуз суусундуктарга болгон баалар тескеринче, өзгөрүүсүз төмөндөгөн жана алардын төмөндөшү жалпы I кварталдын ичинде 3,5 пайызды түзгөн.

Үстүбүздөгү жылдын I-кварталында жалпы республика боюнча ундун баасынын (0,1 пайызга) жогорулашы байкалды. Муну менен, үстүбүздөгү жылдын башынан бери ундун баасы Баткен облусунда (4,7 пайызга) жана Чүй облусунда (0,6 пайызга) төмөндөдү.

Үстүбүздөгү жылдын башынан бери күрүчтүн баасы 0,6 пайызга төмөндөдү. Аймактар боюнча алганда күрүчтүн баасынын көтөрүлүшү Бишкек ш. - 2,1 пайызга, Ош облусунда - 2,3 пайызга жана Нарын облусунда - 4,3 пайызга катталды.

Үстүбүздөгү жылдын I кварталында жалпы республика боюнча гречиха акшагынын баалары 3,7 пайызга төмөндөдү. Гречиха акшагына болгон баанын өсүүсү Ош облусунда (бир пайызга) жана Нарын облусунда (2,2 пайызга) байкалды. Муну менен бирге, үстүбүздөгү жылдын мартында гречиха акшагынын орточо баасынын максималдуу өсүшү Кербен ш. (1 килограмм үчүн 120,00 сомду) жана Ош ш. (103,65 сомду), ал эми Исфана ш. гречиха акшагынын орточо баасы 1 килограмм үчүн 69,28 сомду түздү.

Үстүбүздөгү жылдын башынан бери жаңы союлган этке болгон баа жалпы республика боюнча 1,6 пайызга жогорулады. Муну менен уйдун эти - 1,3 пайызга, койдун эти - 3,9 пайызга, жылкынын эти - 1,7 пайызга жогорулады. Үстүбүздөгү жылдын мартында өткөн жылдын декабрына салыштырмалуу аймактар боюнча алганда уйдун этинин баасы Бишкек ш. (0,5 пайызга), жылкы этинин баасы Ысык-Көл облусунда (1,7 пайызга), Талас облусунда (0,7 пайызга) жана Чүй облусунда (3,8 пайызга) төмөндөдү.

Үстүбүздөгү жылдын I кварталында сүт азыктары, сыр жана жумуртканын баалары бир пайызга төмөндөдү. Анын ичинде, ү.ж. мартында өткөн жылдын декабрына салыштырмалуу куюп сатуучу сүткө - 3,5 пайызга, тооктун жумурткасына - 0,4 пайызга төмөндөдү, ал эми сырга, тескерисинче, 0,4 пайызга жогорулады. Муну менен, үстүбүздөгү жылдын I кварталында куюп сатуучу сүткө болгон баанын жогорулашы Баткен облусунда (11,0 пайызга) жана Ысык-Көл облусунда (3,2 пайызга), жумуртканын - Баткен облусунда (13,0 пайызга), Ош облусунда (12,8 пайызга) жана Чүй облусунда (0,7 пайызга), Ош ш. (3,9 пайызга) катталды.

Үстүбүздөгү жылдын башынан бери жалпы республика боюнча чалган майдын баасы - 1,5 пайызга төмөндөдү. Муну менен, Ош облусунда күнкарама майына болгон баалар (1,2 пайызга) жана пахта майына (бир пайызга) жогорулагандыгы байкалды. Үстүбүздөгү жылдын I кварталында күнкарама майы Ысык-Көл облусунда (1,4 пайызга) жана Нарын облусунда (0,1 пайызга) кымбаттады.

Үстүбүздөгү жылдын мартында өткөн жылдын декабрына салыштырмалуу жалпы республика боюнча кумшекердин баасы - 0,3 пайызга төмөндөдү, муну менен, үстүбүздөгү жылдын январында алардын 2,1 пайызга мурунку айга салыштырганда жогорулашы белгиленди. Муну менен бирге, үстүбүздөгү жылдын башынан бери, кумшекерге болгон баалардын жогорулашы Бишкек ш. (0,6 пайызга), Жалал-Абад облусунда (1,7 пайызга) жана Чүй облусунда (1,1 пайызга) байкалды.

Үстүбүздөгү жылдын I кварталында жалпы республика боюнча жаңы бышкан жемиштердин бааларынын бир аз жогорулашы белгиленди. Баалардын жогорулашы бардык региондордо байкалды, ал эми Бишкек ш. аларга болгон баа 2,4 пайызга төмөндөдү. Үстүбүздөгү жылдын январь-мартында жалпы республика боюнча жаңы бышкан жемиштердин баалары жалпысынан 30,0 пайызга жогорулады. Муну менен, нарктын өсүшү региондор боюнча ар түрдүү болот. Ошентип, жаңы бышкан жемиштердин бааларынын минималдуу өсүшү Нарын облусунда - 15,7 пайызга катталды, ал эми Баткен облусунда ал - 38,0 пайызды түздү.

Картошкага болгон баа 2016-ж. ноябрынан тартып, ушул жылга чейин кымбаттап келет. Ошентип үстүбүздөгү жылдын I кварталында ага болгон баанын өсүшү 39,3 пайызды түздү. Үстүбүздөгү жылдын мартында жалпы республика боюнча картошкага болгон баанын максималдуу өсүшү 21,1 пайызга белгиленди. Үстүбүздөгү жылдын башынан бери картошкага болгон баанын эң жогорку өсүүсү (1,7 эсе) Ош облусунда байкалды. Үстүбүздөгү жылдын мартында жалпы республика боюнча картошкага болгон орточо баа



30,95 сомду түздү, ал эми 2016-ж. мартында - 14,30 сом жана 2016-ж. декабрында - 1 килограмм үчүн 23,02 сомду түзгөн.

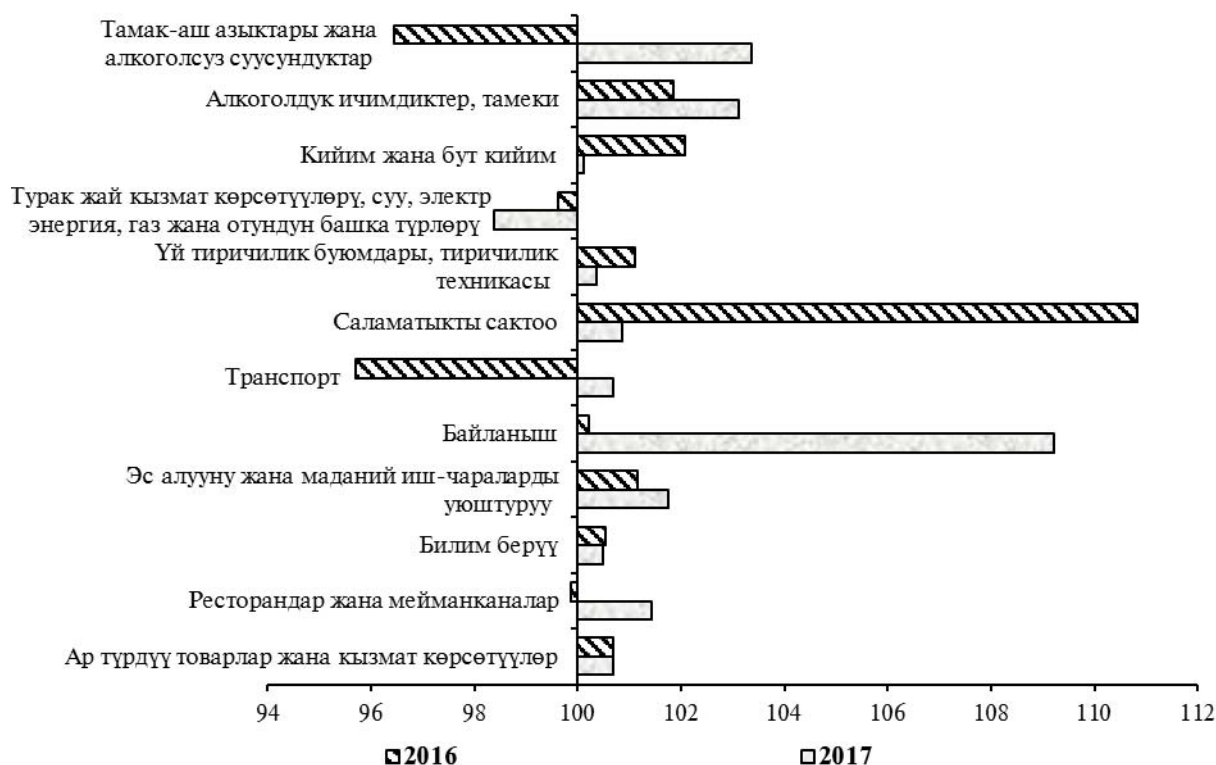
Муну менен, үстүбүздөгү жылдын мартында жалпы республика боюнча картошкага болгон эң жогорку орточо баа - 1 килограмм үчүн 31,01 сом болгону Кара-Суу ш. катталды.

Үстүбүздөгү жылдын башынан бери *алкоголсуз суусундуктарга* болгон баалар 0,1 пайызга төмөндөдү, ал эми *тамекилерге* тескерисинче, 12,7 пайызга жогорулады.

*Азык-түлүктүк эмес товарлардын* бааларынын төмөндөшү ү.ж. I кварталында жалпысынан 0,3 пайызды түздү. Муну менен бирге алардын бааларынын төмөндөшү Баткен облусунда (2,6 пайызга), Джалал-Абад облусунда (1,1 пайызга), Бишкек шаарында (0,6 пайызга), Чүй облусунда (0,3 пайызга) жана Ысык-Көл облусунда (0,2 пайызга) байкалган.

Үстүбүздөгү жылдын башынан бери баалардын олуттуу төмөндөшү линолеумга - 10,8 пайызга, электр лампочкаларына - 7,2 пайызга, керамикалык плиткаларга - 5,6 пайызга, балдар коляскаларына - 5,3 пайызга, катуу отунга - 4,8 пайызга жана сүлгүгө - 4,8 пайызга белгиленди. Муну менен бирге ү.ж. I кварталында телевизорлордун (7,3 пайызга), сааттардын (6,9 пайызга), айнектен жасалган буюмдардын, ашкана жана тиричилик буюмдарынын (5,2 пайызга), полго төшөлүүчү килемдердин (5,1 пайызга), туш кагаздардын (4,5 пайызга), күйүүчү-майлоочу материалдардын (3,2 пайызга), газеталардын жана мезгилдүү басылмалардын (2,3 пайызга), боектордун (1,8 пайызга), эмерек жана турмуш тиричилик буюмдардын (0,7 пайызга), бут кийимдин (0,4 пайызга) бааларынын жогорулашы байкалды.

**2-график: I кварталдагы товарлардын жана кызмат көрсөтүүлөрдүн керектөө бааларынын жана тарифтеринин негизги топтор боюнча индекстери**  
(мурунку жылдын декабрына карата пайыз менен)



Үстүбүздөгү жылдын I кварталында жалпы республика боюнча кызмат көрсөтүүлөрдүн тарифтери 2,6 пайызга өстү. Аймактык бөлүктө алганда алардын эң көп өсүүсү Баткен облусунда (3,1 пайыз) жана Бишкек шаарында (3,0 пайыз), ал эми минималдуу - Ош шаарында (1,5 пайызга) катталды.

Үстүбүздөгү жылдын январь-март айларында тарифтердин олуттуу жогорулашы байланыш кызмат көрсөтүүсүндө - 9,2 пайызга, аба жол жүргүнчү транспортунда - 7,4 пайызга, маданий иш чараларды уюштурууда кызмат көрсөтүүсүндө - 5,5 пайызга, кийим

тигүүдө - 4,1 пайызга, турак жайларды күнүмдүк күтүү жана ондоодо - 3,0 пайызга белгиленди. Муну менен бирге, үстүбүздөгү жылдын башынан бери темир жол жүргүнчү транспортунун кызмат көрсөтүүлөрүнүн (3,7 пайызга), мейманкана кызмат көрсөтүүлөрүнүн (2,6 пайызга) жана жеке транспорттук каражаттарды ондоо жана техникалык тейлөөнүн (0,8 пайызга) тарифтеринин төмөндөшү байкалды.

Үстүбүздөгү жылдын I кварталында товарлар жана кызмат көрсөтүүлөрдүн керектөө бааларынын эң жогорку өсүүсү (2,3 пайызга) КМШ өлкөлөрүнүн ичинен Казакстан Республикасында катталды.

**2-таблица: КМШнын айрым өлкөлөрүндөгү керектөө бааларынын индекси**  
(пайыз менен)

	Март февралга карата		Март мурунку жылдын декабрына карата		I кварталдагы орточо айлык өсүү (төмөндөө) темпи	
	2016	2017	2016	2017	2016	2017
Кыргызстан	99,0	100,5	98,8	102,1	99,6	100,7
Казакстан	100,5	100,5	103,0	102,3	101,0	100,8
Армения	99,7	99,7	100,4	101,4	100,2	100,5
Беларусь	100,8	100,3	105,7	101,7	101,9	100,6
Россия	100,5	100,1	102,1	101,0	100,7	100,3

Үстүбүздөгү жылдын мартында тамак-аш азыктарынын алты негизги түрүнөн турган (1 килограмм уй эти, жууган май, нан, картошка, литр сүт жана он жумуртка) азык-түлүк топтомунун наркы Москва шаарында 23,21 АКШ долларын, Астана шаарында - 13,68, Бишкек шаарында - 11,85 АКШ долларын түздү.

**3-таблица: 2017-жылдын мартындагы КМШнын айрым өлкөлөрүнүн борборлорундагы негизги тамак-аш азыктарынын орточо баалары жана алардын өз ара катышы**

	Бишкек	Астана	Москва <sup>2</sup>
<i>АКШ доллары менен <sup>1</sup>, килограмм, литр үчүн</i>			
Уйдун эти	4,49	4,76	6,64
Койдун эти	4,28	4,80	7,73
Жууган май	4,52	6,40	12,74
Пастеризацияланган сүт	0,75	0,72	1,23
Жумуртка, ондук	1,04	0,98	1,31
Биринчи сорттогу буудай уну	0,42	0,45	0,76
Биринчи сорттогу ундан жасалган нан	0,59	0,45	0,88
Картошка	0,46	0,37	0,41
<i>Пайыз менен</i>			
Уйдун эти	100	106,0	147,9
Койдун эти	100	112,1	180,6
Жууган май	100	141,6	281,9
Пастеризацияланган сүт	100	96,0	164,0
Жумуртка, ондук	100	94,2	126,0
Биринчи сорттогу буудай уну	100	107,1	181,0
Биринчи сорттогу ундан жасалган нан	100	76,3	149,2
Картошка	100	80,4	89,1

<sup>1</sup> Мамлекеттердин Улуттук банктарынын курсу боюнча.

<sup>2</sup> Буудай унунун жана биринчи жана экинчи сорттогу буудай унунан жасалган нандын орточо баалары.


Үстүбүздөгү жылдын I кварталында жалпы республика боюнча өнөр жай товарларынын жана кызмат көрсөтүүчү өндүрүүчүлөрдүн баалары жалпысынан 2,1 пайызга өстү. Муну менен бирге, алардын бааларынын максималдуу өсүүсү (1,8 пайызга мурунку айга салыштырганда) ү.ж. февралында байкалды.

Үстүбүздөгү жылдын башынан бери пайдалуу кендерди казуу ишканаларында баалардын 7,4 пайызга өсүүсү катталды. Муну менен, 2016-жылдын I кварталында алардын 20,3 пайызга төмөндөшү байкалган.

Иштетүү өндүрүшүндөгү өндүрүүчүлөрдүн бааларынын өсүүсү ү.ж. январь-мартында 2,4 пайызды түздү (2016-ж. январь-мартында алардын өсүүсү 5,8 пайызды түзгөн). Алардын эң көп өсүүсү курулуш металл конструкцияларга жана буюмдарга (18,3 пайызга), зергер буюмдарга (15,9 пайызга), автомобилдердин башка бөлүктөрүн жана ага тиешелүү нерселердин (12,7 пайызга), цементтин (11,8 пайызга), фармацевтикалык препараттарга жана материалдарга (5,7 пайызга) өсүүсү байкалды. Андан тышкары, баалардын жогорулашы ун жана акшак - 0,3 пайызга, шекер - 2,6 пайызга, негизги металл - 3,5 пайызга, алкогольсуз суусундуктар жана минералдык суулар - 3,6 пайызга, макарон азыктарын өндүрүү - 4,2 пайызга, сүтгү кайра иштетүү жана сырды өндүрүүчү - 3,9 пайызга ишканаларында байкалды.

Муну менен бирге ү.ж. январь-мартында өндүрүүчүлөрдүн баалары бетондон жасалган буюмдарды, гипс жана цементти (0,3 пайызга), трикотаждан токулган байпак буюмдарын (0,5 пайызга), жарык берүүчү электр жабдууларын (2,4 пайызга), кагаз жана картонду (4,6 пайызга), кулпу жана илгичтерди (6,6 пайызга), тазаланган мунайзаты (9,4 пайызга) өндүрүүчү ишканаларында белгиленди.

**3-график: 2017-жылдагы өнөр жай товарларын жана кызмат көрсөтүүлөрдүн өндүрүүчүлөрдүн бааларынын индекстери**  
(мурунку айга карата пайыз менен)



Үстүбүздөгү жылдын мартында өткөн жылдын декабрына салыштырмалуу электр энергия, газ, буу жана кондицияланган аба менен камсыздоо (жабдуу) чөйрөсүндөгү өндүрүүчүлөрдүн баалары 0,1 пайызга төмөндөшү катталды, ал эми суу менен жабдуу, тазалоо, калдыктарды иштетүү жана кайра пайдалануучу чийки затты алуу боюнча ишканаларда, тескерисинче, алардын 0,4 пайызга жогорулашы белгиленди.

Үстүбүздөгү жылдын башынан бери ишканаларга, мекемелерге жана уюмдарга көрсөтүлгөн *байланыш кызмат көрсөтүүлөрүнүн* тарифтери жалпысынан 0,3 пайызга жогорулады. Муну менен, электр байланышынын тарифтери - 0,3 пайызга жогорулады, ал эми почта байланышы - 2016-жылдын декабрынын деңгээлинде сакталып калды.

Үстүбүздөгү жылдын I кварталында транспорттун негизги түрлөрү менен *жүк ташуу* кызмат көрсөтүүлөрүнүн тарифтери 10,1 пайызга өстү, бул, алардын негизинен темир жол транспорту аркылуу жүк ташуу кызмат көрсөтүүлөрүнүн 11,1 пайызга жогорулашы менен шартталды. Ошондой эле, автомобиль транспорту аркылуу жүк ташуу кызмат көрсөтүүлөрүнүн тарифтеринин бир аз (0,1 пайызга) жогорулашы белгиленди.

## **1-тиркеме: Таблицалар**

---

**1.1-таблица: Товарлардын жана кызмат көрсөтүүлөрдүн керектөө бааларынын индекстери**  
(пайыз менен)

	2016 <sup>1</sup>		2016 <sup>2</sup>			2017 <sup>2</sup>		2017 <sup>3</sup>		
	дек.	I	II	III	IV	I	январь	февраль	март	
<b>Баардык товарлар жана кызмат көрсөтүүлөр</b>	<b>99,5</b>	<b>98,8</b>	<b>99,4</b>	<b>99,3</b>	<b>102,0</b>	<b>102,1</b>	<b>101,0</b>	<b>100,6</b>	<b>100,5</b>	
<b>Тамак-аш азыктары жана алкогольсуз суусундуктар</b>	<b>95,0</b>	<b>96,5</b>	<b>98,6</b>	<b>96,7</b>	<b>103,3</b>	<b>103,4</b>	<b>101,3</b>	<b>100,9</b>	<b>101,1</b>	
Нан азыктары жана акшак	91,9	96,2	97,2	99,0	99,3	100,0	100,1	100,0	99,9	
Эт	93,1	92,4	101,2	99,2	100,4	101,1	100,6	100,0	100,5	
Балык	101,4	103,3	98,8	99,1	100,3	98,3	97,1	98,5	102,8	
Сүт азыктары, сыр жана жумуртка	100,2	98,5	92,9	99,2	110,3	99,0	101,1	99,9	98,0	
Май жана тоң май	95,4	99,8	97,8	98,6	99,1	98,8	99,8	99,7	99,3	
Жашылча жана жемиштер	102,7	97,5	102,0	78,4	131,6	124,4	107,2	107,1	108,4	
Кант, джем, бал, шоколад жана конфеттер	95,4	99,0	97,4	101,8	97,2	100,0	101,4	99,3	99,3	
Башка бышырылган азыктар	101,3	102,0	99,0	100,6	99,7	98,9	99,6	99,7	99,7	
Алкоголсуз суусундуктар	103,5	102,1	100,1	101,3	100,0	99,7	99,8	100,0	99,8	
<b>Алкоголдук ичимдиктер, тамеки</b>	<b>104,3</b>	<b>101,9</b>	<b>100,8</b>	<b>101,4</b>	<b>100,1</b>	<b>103,1</b>	<b>100,7</b>	<b>102,3</b>	<b>100,0</b>	
Алкоголдук ичимдиктер	102,7	100,9	100,4	101,5	99,9	99,9	100,0	100,0	100,0	
Тамеки	108,4	104,3	101,8	101,3	100,8	112,7	103,0	109,2	100,2	
<b>Кийим жана бут кийим</b>	<b>108,4</b>	<b>102,1</b>	<b>101,6</b>	<b>102,2</b>	<b>102,3</b>	<b>100,1</b>	<b>100,1</b>	<b>100,0</b>	<b>100,0</b>	
Кийим	107,4	102,3	101,0	101,5	102,4	100,0	100,1	99,9	99,9	
Бут кийим, ондоону кошкондо	110,8	101,6	103,1	103,6	102,1	100,4	100,0	100,3	100,1	
<b>Турак жай кызмат көрсөтүүлөрү, суу, электр энергиясы, газ жана отундун башка түрлөрү</b>	<b>95,7</b>	<b>99,6</b>	<b>97,1</b>	<b>99,1</b>	<b>99,8</b>	<b>98,4</b>	<b>100,1</b>	<b>99,0</b>	<b>99,2</b>	
Турак жай үчүн ижара акысы	100,3	100,0	100,3	100,0	100,0	100,0	100,0	100,0	100,0	
Турак жайларды күнүмдүк күтүү жана ондоо үчүн материалдар	91,8	99,1	93,4	99,6	99,6	100,6	100,6	100,0	100,0	
Турак жайларды күнүмдүк күтүү жана ондоо үчүн кызмат көрсөтүүлөр	111,8	99,8	107,8	105,7	98,3	103,0	99,3	102,0	101,7	
Суу менен камсыз кылуу	98,9	100,2	100,0	100,0	98,7	100,0	100,0	100,0	100,0	
Электр энергиясы, газ жана отундун башка түрлөрү	95,2	99,6	96,8	98,7	100,0	97,9	100,1	98,8	99,0	
<b>Турмуш-тиричилик буюмдар, тиричилик техника</b>	<b>103,3</b>	<b>101,1</b>	<b>100,6</b>	<b>101,1</b>	<b>100,4</b>	<b>100,4</b>	<b>99,8</b>	<b>100,2</b>	<b>100,3</b>	
Эмерек жана пол каптагычтар	102,7	102,0	99,0	101,4	100,3	100,0	99,8	100,5	99,7	
Турмуш-тиричилик текстиль буюмдары	109,0	101,3	102,4	103,1	101,8	99,4	99,7	100,2	99,5	
Турмуш-тиричилик приборлор	103,5	101,5	103,3	100,0	98,7	98,9	99,2	99,6	100,1	
Айнек буюмдары, ашканалык приборлор жана үйдүн ичиндеги нерселер	109,2	100,8	101,6	103,9	102,6	105,2	100,4	102,5	102,2	

## 1.1-таблицанын уландысы

	2016 <sup>1</sup>		2016 <sup>2</sup>			2017 <sup>2</sup>		2017 <sup>3</sup>		
	дек.	I	II	III	IV	I	январь	февраль	март	
Майда аспаптар жана ар түрдүү жабдуулар	98,1	100,9	96,9	101,7	98,7	96,7	100,1	97,4	99,1	
Кыска мөөнөттүк колдонуудагы турмуш-тиричилик товарлар	98,3	100,2	99,3	98,8	99,9	100,4	100,1	99,8	100,5	
<b>Саламаттыкты сактоо</b>	<b>123,0</b>	<b>110,8</b>	<b>101,5</b>	<b>107,0</b>	<b>102,2</b>	<b>100,9</b>	<b>100,4</b>	<b>100,2</b>	<b>100,3</b>	
Дары-дармектер, дарылоо жабдуулары	113,3	103,6	100,1	105,5	103,5	101,1	100,3	100,4	100,4	
Амбулатордук кызмат көрсөтүүлөр	130,5	116,4	102,4	108,0	101,3	100,8	100,4	100,1	100,2	
<b>Транспорт</b>	<b>95,2</b>	<b>95,7</b>	<b>99,9</b>	<b>100,5</b>	<b>99,1</b>	<b>100,7</b>	<b>101,0</b>	<b>99,8</b>	<b>99,9</b>	
Автотранспортту сатып алуу	87,6	91,9	94,8	102,1	98,5	99,0	99,5	99,7	99,8	
Жеке транспорттук каражаттарды пайдалануу	94,7	86,6	104,4	100,5	104,2	102,6	103,3	99,7	99,6	
Транспорттук кызмат көрсөтүүлөр	97,5	99,1	100,3	100,1	98,1	100,6	100,7	99,8	100,0	
<b>Байланыш</b>	<b>119,1</b>	<b>100,2</b>	<b>104,5</b>	<b>105,1</b>	<b>108,2</b>	<b>109,2</b>	<b>107,4</b>	<b>100,0</b>	<b>101,7</b>	
Почта кызмат көрсөтүүлөрү	113,0	113,0	100,0	100,0	100,0	100,0	100,0	100,0	100,0	
Телефон жана факс байланыштарынын кызмат көрсөтүүсү	119,2	100,0	104,6	105,2	108,3	109,3	107,5	100,0	101,7	
<b>Эс алууну жана маданий иш-чараларды уюштуруу</b>	<b>103,5</b>	<b>101,1</b>	<b>100,1</b>	<b>101,5</b>	<b>100,7</b>	<b>101,8</b>	<b>100,3</b>	<b>101,0</b>	<b>100,4</b>	
Аудиовизуалдык жабдуу жана фотоаппаратура	103,4	101,1	101,2	101,7	99,5	102,4	100,6	102,5	99,4	
Эс алуу үчүн башка товарлар жана жабдуулар	107,0	103,6	98,2	101,9	103,2	101,8	101,4	100,0	100,4	
Эс алуунун жана маданий иш-чараларды уюштуруу боюнча кызмат көрсөтүүлөр	97,3	100,9	98,2	97,6	100,7	105,5	100,0	100,0	105,5	
Гезиттер, китептер жана кеңсе товарлары	104,2	100,2	100,6	102,6	100,7	100,1	99,8	100,4	100,0	
<b>Билим берүү</b>	<b>105,2</b>	<b>100,5</b>	<b>99,9</b>	<b>104,3</b>	<b>100,5</b>	<b>100,5</b>	<b>100,8</b>	<b>99,6</b>	<b>100,1</b>	
<b>Ресторандар жана мейманканалар</b>	<b>100,0</b>	<b>99,9</b>	<b>98,4</b>	<b>99,7</b>	<b>102,2</b>	<b>101,4</b>	<b>100,6</b>	<b>100,2</b>	<b>100,6</b>	
Коомдук тамактануу	100,3	99,9	98,4	99,8	102,4	101,5	100,6	100,3	100,6	
Мейманканалык тейлөө	90,5	99,4	98,8	96,5	95,4	97,4	100,3	96,9	100,2	
<b>Ар түрдүү товарлар жана кызмат көрсөтүүлөр</b>	<b>101,5</b>	<b>100,7</b>	<b>99,4</b>	<b>100,0</b>	<b>101,4</b>	<b>100,7</b>	<b>100,0</b>	<b>100,3</b>	<b>100,4</b>	
Жеке тейлөө	100,1	100,4	98,7	99,6	101,5	100,7	100,0	100,3	100,4	
Жеке колдонулуучу башка буюмдар	108,7	100,2	100,8	106,3	101,3	100,5	100,1	100,5	100,0	
Башка категорияларга киргизилбеген бөлөк кызмат көрсөтүүлөр	122,1	109,4	111,7	100,0	100,0	100,0	100,0	100,0	100,0	

<sup>1</sup> Мурунку жылдын декабрына карата.

<sup>2</sup> Мурунку кварталдын акыркы айына карата.

<sup>3</sup> Мурунку айга карата.

**1.2-таблица: Товарлардын жана кызмат көрсөтүүлөрдүн керектөө бааларынын индекстери**  
(2010=100)

	2016	2016				2017		2017		
		I	II	III	IV	I	январь	февраль	март	
<b>Баардык товарлар жана кызмат көрсөтүүлөр</b>	<b>146,9</b>	<b>148,5</b>	<b>146,5</b>	<b>145,5</b>	<b>147,2</b>	<b>150,8</b>	<b>149,9</b>	<b>150,8</b>	<b>151,6</b>	
<b>Тамак-аш азыктары жана алкогольсуз суусундуктар</b>	<b>132,5</b>	<b>137,2</b>	<b>132,5</b>	<b>129,4</b>	<b>131,1</b>	<b>135,5</b>	<b>134,2</b>	<b>135,4</b>	<b>137,0</b>	
Нан азыктары жана акшак	135,6	141,0	135,6	133,3	132,4	132,3	132,3	132,3	132,2	
Эт	146,8	150,0	144,7	146,0	146,4	147,9	147,6	147,7	148,4	
Балык	147,9	150,5	147,6	148,0	145,4	142,6	142,7	140,5	144,5	
Сүт азыктары, сыр жана жумуртка	140,3	147,5	138,2	132,8	142,8	148,0	149,1	148,9	146,0	
Май жана тоң май	129,6	132,9	129,9	127,6	127,8	125,6	126,1	125,7	124,9	
Жашылча жана жемиштер	107,2	114,6	110,1	97,0	107,3	135,4	125,8	134,6	146,0	
Кант, джем, бал, шоколад жана конфеттер	123,8	126,3	123,4	123,6	122,0	121,7	122,5	121,7	120,8	
Башка бышырылган азыктар	151,7	151,8	151,5	151,5	151,8	150,1	150,6	150,1	149,6	
Алкоголсуз суусундуктар	188,0	186,5	187,5	188,1	189,7	189,4	189,5	189,5	189,1	
<b>Алкоголдук ичимдиктер, тамеки</b>	<b>180,1</b>	<b>176,9</b>	<b>179,3</b>	<b>181,5</b>	<b>182,7</b>	<b>187,0</b>	<b>184,1</b>	<b>188,4</b>	<b>188,5</b>	
Алкоголдук ичимдиктер	157,7	155,3	157,1	158,8	159,7	159,5	159,6	159,6	159,5	
Тамеки	267,4	261,0	266,1	269,9	272,5	299,0	281,5	307,4	308,0	
<b>Кийим жана бут кийим</b>	<b>194,8</b>	<b>189,4</b>	<b>193,1</b>	<b>195,9</b>	<b>201,0</b>	<b>202,6</b>	<b>202,6</b>	<b>202,6</b>	<b>202,5</b>	
Кийим	196,6	192,6	194,9	197,3	201,6	203,3	203,5	203,2	203,1	
Бут кийим, ондоону кошкондо	189,4	181,0	187,5	191,2	198,0	199,4	199,0	199,6	199,7	
<b>Турак жай кызмат көрсөтүүлөрү, суу, электр энергиясы, газ жана отундун башка түрлөрү</b>	<b>138,7</b>	<b>142,8</b>	<b>139,2</b>	<b>137,1</b>	<b>135,8</b>	<b>135,7</b>	<b>136,9</b>	<b>135,6</b>	<b>134,6</b>	
Турак жай үчүн ижара акысы	158,3	158,0	158,2	158,5	158,5	158,5	158,5	158,5	158,5	
Турак жайларды күнүмдүк күтүү жана ондоо үчүн материалдар	138,2	145,7	138,3	133,8	135,2	134,9	135,0	134,9	135,0	
Суу менен камсыз кылуу	154,8	155,1	155,1	155,1	153,9	153,1	153,1	153,1	153,1	
Электр энергиясы, газ жана отундун башка түрлөрү	135,6	140,0	136,3	133,8	132,2	132,0	133,5	131,9	130,7	
<b>Турмуш-тиричилик буюмдар, тиричилик техника</b>	<b>157,2</b>	<b>155,6</b>	<b>156,8</b>	<b>157,6</b>	<b>158,9</b>	<b>159,5</b>	<b>159,1</b>	<b>159,5</b>	<b>160,0</b>	
Эмерек жана пол каптагычтар	158,5	158,5	156,9	158,5	159,9	160,2	159,8	160,6	160,2	
Турмуш-тиричилик текстиль буюмдары	177,3	171,4	174,9	179,7	183,4	184,6	184,7	185,0	184,1	
Турмуш-тиричилик приборлор	167,9	163,4	170,3	169,7	168,0	165,7	166,0	165,4	165,6	
Айнек буюмдары, ашканалык приборлор жана үйдүн ичиндеги нерселер	188,8	183,1	185,7	190,2	196,3	204,2	199,4	204,4	208,8	

## 1.2-таблицанын уландысы

	2016	2016				2017		2017		
		I	II	III	IV	I	январь	февраль	март	
Майда аспаптар жана ар түрдүү жабдуулар	178,8	181,7	178,2	177,3	178,2	174,0	177,6	173,0	171,4	
Кыска мөөнөттүк колдонуудагы турмуш-тиричилик товарлар	122,3	123,7	123,2	121,2	121,2	121,5	121,4	121,2	121,8	
<b>Саламаттыкты сактоо</b>	<b>190,7</b>	<b>178,4</b>	<b>185,1</b>	<b>196,2</b>	<b>203,0</b>	<b>204,6</b>	<b>204,2</b>	<b>204,6</b>	<b>205,2</b>	
Дары-дармектер, дарылоо жабдуулары	153,8	147,4	149,8	154,9	163,2	164,8	164,1	164,8	165,5	
Амбулатордук кызмат көрсөтүүлөр	220,2	202,6	213,3	229,8	235,0	236,6	236,3	236,5	237,1	
<b>Транспорт</b>	<b>129,6</b>	<b>131,0</b>	<b>129,0</b>	<b>129,7</b>	<b>128,7</b>	<b>129,7</b>	<b>129,9</b>	<b>129,6</b>	<b>129,5</b>	
Автотранспортту сатып алуу	114,6	120,4	112,5	113,3	112,3	111,1	111,4	111,1	110,8	
Жеке транспорттук каражаттарды пайдалануу	111,8	111,4	109,6	111,7	114,7	120,0	120,3	120,0	119,5	
Транспорттук кызмат көрсөтүүлөр	143,3	143,7	143,6	144,0	141,8	142,0	142,1	141,9	141,9	
<b>Байланыш</b>	<b>110,5</b>	<b>104,4</b>	<b>107,7</b>	<b>113,0</b>	<b>117,1</b>	<b>134,1</b>	<b>133,4</b>	<b>133,4</b>	<b>135,6</b>	
Почта кызмат көрсөтүүлөрү	164,9	155,2	168,2	168,2	168,2	168,2	168,2	168,2	168,2	
Телефон жана факс байланыштарынын кызмат көрсөтүүсү	110,1	104,0	107,1	112,5	116,7	133,9	133,2	133,2	135,5	
<b>Эс алууну жана маданий иш-чараларды уюштуруу</b>	<b>170,8</b>	<b>169,2</b>	<b>169,6</b>	<b>171,0</b>	<b>173,2</b>	<b>175,6</b>	<b>174,2</b>	<b>175,9</b>	<b>176,7</b>	
Аудиовизуалдык жабдуу жана фотоаппаратура	157,9	155,4	157,5	158,6	160,2	162,7	160,3	164,4	163,3	
Эс алуу үчүн башка товарлар жана жабдуулар	197,2	196,8	194,2	196,4	201,3	207,7	207,4	207,5	208,3	
Эс алуунун жана маданий иш-чараларды уюштуруу боюнча кызмат көрсөтүүлөр	209,4	213,7	209,7	207,4	206,6	210,6	206,7	206,7	218,2	
Гезиттер, китептер жана кеңсе товарлары	162,9	160,2	161,3	163,8	166,4	167,0	166,6	167,2	167,2	
<b>Билим берүү</b>	<b>165,7</b>	<b>163,3</b>	<b>163,1</b>	<b>165,2</b>	<b>171,2</b>	<b>171,9</b>	<b>172,3</b>	<b>171,6</b>	<b>171,7</b>	
<b>Ресторандар жана мейманканалар</b>	<b>171,8</b>	<b>173,4</b>	<b>172,0</b>	<b>169,5</b>	<b>172,1</b>	<b>175,0</b>	<b>174,4</b>	<b>174,7</b>	<b>175,8</b>	
Коомдук тамактануу	172,5	174,0	172,7	170,1	173,2	176,2	175,5	176,0	177,1	
Мейманканалык тейлөө	150,4	156,4	151,9	151,7	141,8	138,6	141,5	137,0	137,4	
<b>Ар түрдүү товарлар жана кызмат көрсөтүүлөр</b>	<b>155,9</b>	<b>155,9</b>	<b>156,3</b>	<b>154,6</b>	<b>156,7</b>	<b>157,9</b>	<b>157,4</b>	<b>157,9</b>	<b>158,4</b>	
Жеке тейлөө	156,9	158,0	157,9	154,8	156,9	158,2	157,6	158,1	158,8	
Жеке колдонулуучу башка буюмдар	160,6	155,4	155,9	163,4	167,7	168,9	168,3	169,1	169,1	
Башка категорияларга киргизилбеген бөлөк кызмат көрсөтүүлөр	121,0	110,8	118,5	127,3	127,3	127,3	127,3	127,3	127,3	



**1.3-таблица: Товарлардын жана кызмат көрсөтүүлөрдүн керектөө бааларынын индекстери Баткен облусу боюнча**

(пайыз менен)

	2016 <sup>1</sup>		2016 <sup>2</sup>			2017 <sup>2</sup>		2017 <sup>3</sup>		
	дек.	I	II	III	IV	I	январь	февраль	март	
<b>Баардык товарлар жана кызмат көрсөтүүлөр</b>	<b>101,0</b>	<b>98,4</b>	<b>99,5</b>	<b>100,5</b>	<b>102,6</b>	<b>101,0</b>	<b>101,1</b>	<b>99,7</b>	<b>100,2</b>	
<b>Тамак-аш азыктары жана алкогольсуз суусундуктар</b>	<b>95,5</b>	<b>95,2</b>	<b>100,3</b>	<b>98,4</b>	<b>101,7</b>	<b>103,2</b>	<b>101,4</b>	<b>100,6</b>	<b>101,2</b>	
Нан азыктары жана акшак	94,7	92,8	105,3	100,2	96,7	96,2	100,6	97,8	97,7	
Эт	91,8	92,0	100,3	100,3	99,3	100,3	100,1	100,2	100,1	
Балык	120,5	119,3	100,9	100,0	100,1	97,3	100,0	98,9	98,4	
Сүт азыктары, сыр жана жумуртка	103,8	101,3	95,6	103,3	103,8	106,4	102,6	103,4	100,3	
Май жана тоң май	97,0	98,3	101,8	100,9	96,0	97,7	99,8	98,3	99,6	
Жашылча жана жемиштер	94,0	93,8	92,7	83,8	128,8	136,1	108,6	109,8	114,1	
Кант, джем, бал, шоколад жана конфеттер	101,9	105,0	94,6	103,8	98,8	98,4	98,9	100,2	99,4	
Башка бышырылган азыктар	95,8	101,9	100,0	96,4	97,5	99,8	99,9	99,9	100,0	
Алкоголсуз суусундуктар	102,1	103,0	98,0	101,4	99,8	99,1	99,5	99,6	100,0	
<b>Алкоголдук ичимдиктер, тамеки</b>	<b>101,6</b>	<b>102,1</b>	<b>97,7</b>	<b>99,9</b>	<b>101,9</b>	<b>98,9</b>	<b>101,2</b>	<b>98,5</b>	<b>99,1</b>	
Алкоголдук ичимдиктер	97,5	101,1	96,7	99,9	99,8	95,2	100,6	95,8	98,8	
Тамеки	111,8	104,6	100,0	100,0	106,9	109,0	102,9	105,9	100,0	
<b>Кийим жана бут кийим</b>	<b>108,4</b>	<b>102,2</b>	<b>100,4</b>	<b>101,7</b>	<b>103,9</b>	<b>100,2</b>	<b>100,5</b>	<b>99,8</b>	<b>99,9</b>	
Кийим	108,1	102,5	99,1	101,6	104,9	100,4	100,5	99,9	100,0	
Бут кийим, ондоону кошкондо	109,1	101,7	103,3	102,0	101,7	99,6	100,3	99,7	99,6	
<b>Турак жай кызмат көрсөтүүлөрү, суу, электр энергиясы, газ жана отундун башка түрлөрү</b>	<b>101,1</b>	<b>94,3</b>	<b>95,9</b>	<b>106,0</b>	<b>105,5</b>	<b>91,7</b>	<b>99,4</b>	<b>96,4</b>	<b>95,8</b>	
Турак жай үчүн ижара акысы	100,0	100,0	100,0	100,0	100,0	100,0	100,0	100,0	100,0	
Турак жайларды күнүмдүк күтүү жана ондоо үчүн материалдар	91,0	95,6	96,4	99,6	99,0	100,5	99,5	98,9	102,1	
Турак жайларды күнүмдүк күтүү жана ондоо үчүн кызмат көрсөтүүлөрү	100,0	100,0	104,9	105,7	90,2	98,4	100,0	98,4	100,0	
Суу менен камсыз кылуу	100,0	100,0	100,0	100,0	100,0	100,0	100,0	100,0	100,0	
Электр энергиясы, газ жана отундун башка түрлөрү	102,2	93,5	95,1	107,1	107,3	90,3	99,3	95,9	94,8	
<b>Турмуш-тиричилик буюмдар, тиричилик техника</b>	<b>101,0</b>	<b>99,5</b>	<b>99,9</b>	<b>101,5</b>	<b>100,1</b>	<b>99,9</b>	<b>99,8</b>	<b>100,1</b>	<b>99,9</b>	
Эмерек жана пол каптагычтар	106,5	102,3	101,3	103,1	99,6	99,4	99,5	100,0	99,9	
Турмуш-тиричилик текстиль буюмдары	102,4	100,6	98,9	101,8	101,1	99,1	99,8	99,3	100,0	
Турмуш-тиричилик приборлор	104,0	101,7	101,1	100,9	100,2	100,2	100,2	100,0	100,0	
Айнек буюмдары, ашканалык приборлор жана үйдүн ичиндеги нерселер	95,6	95,7	99,4	102,1	98,5	101,8	100,0	102,4	99,3	

### 1.3-таблицанын уландысы

	2016 <sup>1</sup>		2016 <sup>2</sup>			2017 <sup>2</sup>		2017 <sup>3</sup>		
	дек.	I	II	III	IV	I	январь	февраль	март	
Майда аспаптар жана ар түрдүү жабдуулар	84,2	94,9	92,2	99,0	97,1	100,0	100,9	99,1	100,0	
Кыска мөөнөттүк колдонуудагы турмуш-тиричилик товарлар	98,6	97,4	100,0	100,0	101,2	99,8	99,8	100,0	100,0	
<b>Саламаттыкты сактоо</b>	<b>148,7</b>	<b>143,2</b>	<b>100,2</b>	<b>102,4</b>	<b>101,2</b>	<b>100,3</b>	<b>100,6</b>	<b>100,0</b>	<b>99,6</b>	
Дары-дармектер, дарылоо жабдуулары	108,6	95,8	100,7	108,4	103,8	101,2	102,7	100,1	98,5	
Амбулатордук кызмат көрсөтүүлөр	178,6	178,6	100,0	100,0	100,0	100,0	100,0	100,0	100,0	
<b>Транспорт</b>	<b>100,8</b>	<b>98,9</b>	<b>99,1</b>	<b>101,4</b>	<b>101,4</b>	<b>102,9</b>	<b>101,9</b>	<b>101,3</b>	<b>99,7</b>	
Автотранспортту сатып алуу	118,9	106,8	100,0	108,2	102,8	101,3	100,0	101,3	100,0	
Жеке транспорттук каражаттарды пайдалануу	93,7	89,1	103,8	99,1	102,2	103,5	104,8	100,1	98,7	
Транспорттук кызмат көрсөтүүлөр	97,8	99,2	97,8	100,0	100,7	103,3	101,8	101,7	99,8	
<b>Байланыш</b>	<b>119,1</b>	<b>100,2</b>	<b>104,5</b>	<b>105,1</b>	<b>108,2</b>	<b>109,2</b>	<b>107,4</b>	<b>100,0</b>	<b>101,7</b>	
Почта кызмат көрсөтүүлөрү	113,0	113,0	100,0	100,0	100,0	100,0	100,0	100,0	100,0	
кызмат көрсөтүүсү	119,2	100,0	104,6	105,2	108,3	109,3	107,5	100,0	101,7	
<b>Эс алууну жана маданий иш-чараларды уюштуруу</b>	<b>103,7</b>	<b>103,3</b>	<b>99,6</b>	<b>98,5</b>	<b>102,3</b>	<b>99,3</b>	<b>100,2</b>	<b>99,3</b>	<b>99,9</b>	
Аудиовизуалдык жабдуу жана фотоаппаратура	113,5	111,4	100,0	95,8	106,4	97,7	100,4	97,7	99,6	
Эс алуу үчүн башка товарлар жана жабдуулар	103,2	103,9	97,9	101,1	100,4	101,4	100,2	101,2	100,0	
Эс алуунун жана маданий иш-чараларды уюштуруу боюнча кызмат көрсөтүүлөр	93,8	93,8	100,0	100,0	100,0	100,0	100,0	100,0	100,0	
Гезиттер, китептер жана кеңсе товарлары	97,4	98,0	100,0	100,0	99,4	100,0	100,0	100,0	100,0	
<b>Билим берүү</b>	<b>101,9</b>	<b>100,0</b>	<b>100,0</b>	<b>101,9</b>	<b>100,0</b>	<b>100,0</b>	<b>100,0</b>	<b>98,8</b>	<b>101,3</b>	
<b>Ресторандар жана мейманканалар</b>	<b>102,3</b>	<b>102,3</b>	<b>100,0</b>	<b>98,5</b>	<b>101,5</b>	<b>100,9</b>	<b>100,0</b>	<b>100,0</b>	<b>100,9</b>	
Коомдук тамактануу	102,3	102,3	100,0	98,5	101,5	101,0	100,0	100,0	101,0	
Мейманканалык тейлөө	100,0	100,0	100,0	100,0	100,0	100,0	100,0	100,0	100,0	
<b>Ар түрдүү товарлар жана кызмат көрсөтүүлөр</b>	<b>110,6</b>	<b>103,5</b>	<b>95,3</b>	<b>104,3</b>	<b>107,5</b>	<b>101,6</b>	<b>101,4</b>	<b>98,7</b>	<b>101,5</b>	
Жеке тейлөө	111,4	103,8	94,5	104,7	108,5	101,7	101,5	98,5	101,7	
Жеке колдонулуучу башка буюмдар	106,2	101,2	103,8	101,5	99,6	100,3	99,7	100,6	100,0	
Башка категорияларга киргизилбеген бөлөк кызмат көрсөтүүлөр	100,0	100,0	100,0	100,0	100,0	100,0	100,0	100,0	100,0	

<sup>1</sup> Мурунку жылдын декабрына карата.

<sup>2</sup> Мурунку кварталдын акыркы айына карата.

<sup>3</sup> Мурунку айга карата.

**1.4-таблица: Товарлардын жана кызмат көрсөтүүлөрдүн керектөө бааларынын индекстери Жалал-Абад облусу боюнча**  
(пайыз менен)

	2016 <sup>1</sup>		2016 <sup>2</sup>			2017 <sup>2</sup>		2017 <sup>3</sup>		
	дек.	I	II	III	IV	I	январь	февраль	март	
<b>Баардык товарлар жана кызмат көрсөтүүлөр</b>	<b>100,1</b>	<b>97,9</b>	<b>99,0</b>	<b>100,7</b>	<b>102,6</b>	<b>102,1</b>	<b>101,4</b>	<b>100,0</b>	<b>100,7</b>	
<b>Тамак-аш азыктары жана алкогольсуз суусундуктар</b>	<b>95,2</b>	<b>95,9</b>	<b>97,9</b>	<b>99,2</b>	<b>102,2</b>	<b>104,4</b>	<b>101,9</b>	<b>101,2</b>	<b>101,2</b>	
Нан азыктары жана акшак	87,4	94,5	94,6	99,1	98,7	100,6	99,8	100,3	100,5	
Эт	92,9	88,0	108,8	100,9	96,1	101,9	101,6	101,1	99,2	
Балык	111,5	96,9	108,1	103,0	103,3	93,3	94,9	98,2	100,2	
Сүт азыктары, сыр жана жумуртка	93,8	93,1	92,3	99,8	109,3	99,4	103,6	98,3	97,6	
Май жана тоң май	99,6	95,2	99,6	102,7	102,3	98,0	98,8	99,0	100,2	
Жашылча жана жемиштер	118,9	114,2	89,8	91,1	127,2	125,1	109,2	106,4	107,6	
Кант, джем, бал, шоколад жана конфеттер	96,0	96,1	100,1	102,0	97,8	101,4	101,6	99,9	100,0	
Башка бышырылган азыктар	108,1	106,6	100,6	99,2	101,6	100,0	99,8	99,6	100,5	
Алкоголсуз суусундуктар	102,0	103,4	101,1	99,7	97,8	101,8	102,2	99,6	100,1	
<b>Алкоголдук ичимдиктер, тамеки</b>	<b>103,2</b>	<b>101,2</b>	<b>101,8</b>	<b>101,0</b>	<b>99,2</b>	<b>101,2</b>	<b>100,5</b>	<b>100,3</b>	<b>100,4</b>	
Алкоголдук ичимдиктер	103,4	101,8	101,7	101,1	98,8	99,8	99,8	100,1	99,9	
Тамеки	102,8	99,5	102,4	100,6	100,3	105,6	102,8	100,8	101,9	
<b>Кийим жана бут кийим</b>	<b>111,1</b>	<b>104,0</b>	<b>99,6</b>	<b>103,3</b>	<b>103,9</b>	<b>100,1</b>	<b>100,3</b>	<b>99,6</b>	<b>100,3</b>	
Кийим	111,4	103,3	99,4	103,4	104,9	99,5	100,1	99,4	100,0	
Бут кийим, ондоону кошкондо	110,5	105,4	99,8	103,1	101,9	101,4	100,6	99,9	101,0	
<b>Турак жай кызмат көрсөтүүлөрү, суу, электр энергиясы, газ жана отундун башка түрлөрү</b>	<b>96,4</b>	<b>92,9</b>	<b>94,9</b>	<b>101,1</b>	<b>108,1</b>	<b>97,0</b>	<b>102,4</b>	<b>95,4</b>	<b>99,2</b>	
Турак жай үчүн ижара акысы	100,0	100,0	100,0	100,0	100,0	100,0	100,0	100,0	100,0	
Турак жайларды күнүмдүк күтүү жана ондоо үчүн материалдар	92,8	101,7	93,2	103,4	94,6	103,3	102,4	99,7	101,2	
Турак жайларды күнүмдүк күтүү жана ондоо үчүн кызмат көрсөтүүлөр	113,8	100,0	100,0	104,6	108,8	115,9	103,2	100,0	112,3	
Суу менен камсыз кылуу	100,0	102,0	100,0	100,0	98,0	100,0	100,0	100,0	100,0	
Электр энергиясы, газ жана отундун башка түрлөрү	95,5	91,2	94,3	100,8	110,1	95,6	102,6	94,5	98,6	
<b>Турмуш-тиричилик буюмдар, тиричилик техника</b>	<b>103,0</b>	<b>98,5</b>	<b>101,7</b>	<b>98,7</b>	<b>104,2</b>	<b>101,0</b>	<b>100,6</b>	<b>99,4</b>	<b>100,9</b>	
Эмерек жана пол каптагычтар	97,2	99,3	98,7	98,4	100,8	99,8	100,5	99,1	100,2	
Турмуш-тиричилик текстиль буюмдары	116,1	100,0	104,3	99,2	112,3	96,8	97,0	99,5	100,4	
Турмуш-тиричилик приборлор	103,7	103,5	101,1	100,2	98,9	103,4	104,4	98,4	100,7	
Айнек буюмдары, ашканалык приборлор жана үйдүн ичиндеги нерселер	109,6	97,1	104,0	100,6	107,9	103,2	103,0	100,1	100,0	

## 1.4-таблицанын уландысы

	<u>2016<sup>1</sup></u>		<u>2016<sup>2</sup></u>			<u>2017<sup>2</sup></u>		<u>2017<sup>3</sup></u>		
	дек.	I	II	III	IV	I	январь	февраль	март	
Майда аспаптар жана ар түрдүү жабдуулар	94,2	101,1	94,6	97,9	100,6	100,7	100,0	100,0	100,7	
Кыска мөөнөттүк колдонуудагы турмуш-тиричилик товарлар	96,8	94,1	102,8	96,8	103,4	102,0	100,0	99,9	102,1	
<b>Саламаттыкты сактоо</b>	<b>115,6</b>	<b>100,9</b>	<b>105,9</b>	<b>104,2</b>	<b>103,8</b>	<b>101,9</b>	<b>101,8</b>	<b>100,1</b>	<b>100,1</b>	
Дары-дармектер, дарылоо жабдуулары	106,5	100,8	99,3	106,9	99,5	99,4	98,8	100,3	100,2	
Амбулатордук кызмат көрсөтүүлөр	123,0	101,1	111,2	102,3	107,0	103,0	103,0	100,0	100,0	
<b>Транспорт</b>	<b>97,1</b>	<b>98,4</b>	<b>99,3</b>	<b>100,1</b>	<b>99,3</b>	<b>100,5</b>	<b>100,5</b>	<b>100,0</b>	<b>99,9</b>	
Автотранспортту сатып алуу	100,0	100,0	100,0	100,0	100,0	100,0	100,0	100,0	100,0	
Жеке транспорттук каражаттарды пайдалануу	96,2	90,1	102,7	100,6	103,3	102,7	103,2	100,0	99,5	
Транспорттук кызмат көрсөтүүлөр	96,4	99,8	98,4	100,0	98,1	100,0	100,0	100,0	100,0	
<b>Байланыш</b>	<b>119,1</b>	<b>100,2</b>	<b>104,5</b>	<b>105,1</b>	<b>108,2</b>	<b>109,2</b>	<b>107,4</b>	<b>100,0</b>	<b>101,7</b>	
Почта кызмат көрсөтүүлөрү	113,0	113,0	100,0	100,0	100,0	100,0	100,0	100,0	100,0	
Телефон жана факс байланыштарынын кызмат көрсөтүүсү	119,2	100,0	104,6	105,2	108,3	109,3	107,5	100,0	101,7	
<b>Эс алууну жана маданий иш-чараларды уюштуруу</b>	<b>104,0</b>	<b>100,7</b>	<b>100,0</b>	<b>100,9</b>	<b>102,3</b>	<b>100,1</b>	<b>100,6</b>	<b>99,2</b>	<b>100,3</b>	
Аудиовизуалдык жабдуу жана фотоаппаратура	96,3	95,9	100,0	100,4	100,0	100,3	102,0	98,1	100,3	
Эс алуу үчүн башка товарлар жана жабдуулар	125,9	112,6	100,0	101,1	110,7	99,9	100,0	98,8	101,1	
Эс алуунун жана маданий иш-чараларды уюштуруу боюнча кызмат көрсөтүүлөр	103,1	103,1	100,0	100,0	100,0	100,0	100,0	100,0	100,0	
Гезиттер, китептер жана кеңсе товарлары	99,8	98,3	100,0	101,5	100,0	100,2	100,0	100,2	100,0	
<b>Билим берүү</b>	<b>110,9</b>	<b>100,0</b>	<b>100,0</b>	<b>110,9</b>	<b>100,0</b>	<b>100,0</b>	<b>100,0</b>	<b>100,0</b>	<b>100,0</b>	
<b>Ресторандар жана мейманканалар</b>	<b>95,0</b>	<b>100,5</b>	<b>100,0</b>	<b>100,8</b>	<b>93,8</b>	<b>100,3</b>	<b>100,0</b>	<b>100,0</b>	<b>100,3</b>	
Коомдук тамактануу	94,8	100,5	100,0	100,8	93,6	100,4	100,0	100,0	100,4	
Мейманканалык тейлөө	100,0	100,0	100,0	100,0	100,0	100,0	100,0	100,0	100,0	
<b>Ар түрдүү товарлар жана кызмат көрсөтүүлөр</b>	<b>101,2</b>	<b>97,8</b>	<b>101,6</b>	<b>98,6</b>	<b>103,4</b>	<b>98,5</b>	<b>98,8</b>	<b>99,3</b>	<b>100,5</b>	
Жеке тейлөө	99,4	97,9	99,8	98,3	103,6	98,3	98,6	99,2	100,5	
Жеке колдонулуучу башка буюмдар	100,4	96,4	100,0	101,0	103,1	100,0	100,0	99,8	100,2	
Башка категорияларга киргизилбеген бөлөк кызмат көрсөтүүлөр	155,7	100,0	155,7	100,0	100,0	100,0	100,0	100,0	100,0	

<sup>1</sup> Мурунку жылдын декабрына карата.

<sup>2</sup> Мурунку кварталдын акыркы айына карата.

<sup>3</sup> Мурунку айга карата.

**1.5-таблица: Товарлардын жана кызмат көрсөтүүлөрдүн керектөө бааларынын индекстери Ысык-Көл облусу боюнча**  
(пайыз менен)

	2016 <sup>1</sup>		2016 <sup>2</sup>			2017 <sup>2</sup>		2017 <sup>3</sup>		
	дек.	I	II	III	IV	I	январь	февраль	март	
<b>Баардык товарлар жана кызмат көрсөтүүлөр</b>	<b>103,0</b>	<b>98,4</b>	<b>103,6</b>	<b>98,9</b>	<b>102,3</b>	<b>101,8</b>	<b>101,0</b>	<b>100,3</b>	<b>100,5</b>	
<b>Тамак-аш азыктары жана алкогольсуз суусундуктар</b>	<b>97,9</b>	<b>94,5</b>	<b>107,8</b>	<b>94,3</b>	<b>101,9</b>	<b>103,1</b>	<b>101,4</b>	<b>100,6</b>	<b>101,1</b>	
Нан азыктары жана акшак	91,3	97,6	99,8	99,2	94,5	99,1	99,6	99,5	100,0	
Эт	97,5	89,3	109,1	98,8	101,3	102,0	99,7	100,4	102,0	
Балык	96,0	95,3	108,3	99,9	93,1	108,1	101,8	105,0	101,1	
Сүт азыктары, сыр жана жумуртка	101,0	92,6	93,9	103,5	112,3	100,2	101,5	100,2	98,5	
Май жана тоң май	100,9	103,8	97,7	101,5	98,0	101,0	102,5	99,8	98,8	
Жашылча жана жемиштер	113,6	81,0	167,5	59,4	140,8	120,9	108,4	103,9	107,4	
Кант, джем, бал, шоколад жана конфеттер	99,3	98,8	100,3	103,8	96,6	96,4	100,3	100,3	95,8	
Башка бышырылган азыктар	105,8	102,3	102,0	101,2	100,2	99,8	99,9	100,0	100,0	
Алкоголсуз суусундуктар	110,8	99,9	98,9	108,4	103,4	100,9	100,6	100,8	99,5	
<b>Алкоголдук ичимдиктер, тамеки</b>	<b>111,8</b>	<b>109,9</b>	<b>100,4</b>	<b>101,6</b>	<b>99,7</b>	<b>101,0</b>	<b>101,2</b>	<b>99,9</b>	<b>100,0</b>	
Алкоголдук ичимдиктер	103,1	101,4	100,5	101,5	99,6	99,8	100,1	99,8	100,0	
Тамеки	142,4	139,7	100,0	101,9	100,0	103,7	103,7	100,0	100,0	
<b>Кийим жана бут кийим</b>	<b>110,7</b>	<b>101,0</b>	<b>100,7</b>	<b>105,2</b>	<b>103,5</b>	<b>100,8</b>	<b>100,1</b>	<b>100,5</b>	<b>100,2</b>	
Кийим	110,2	101,4	100,5	104,8	103,1	101,1	100,1	100,6	100,3	
Бут кийим, ондоону кошкондо	111,9	100,0	101,2	106,1	104,2	100,3	100,0	100,3	100,0	
<b>Турак жай кызмат көрсөтүүлөрү, суу, электр энергиясы, газ жана отундун башка түрлөрү</b>	<b>100,9</b>	<b>97,7</b>	<b>98,5</b>	<b>101,3</b>	<b>103,5</b>	<b>98,4</b>	<b>99,6</b>	<b>99,8</b>	<b>98,9</b>	
Турак жай үчүн ижара акысы	100,0	100,0	100,0	100,0	100,0	100,0	100,0	100,0	100,0	
Турак жайларды күнүмдүк күтүү жана ондоо үчүн материалдар	94,0	95,3	96,2	99,9	102,6	103,1	101,8	102,4	98,9	
Турак жайларды күнүмдүк күтүү жана ондоо үчүн кызмат көрсөтүүлөр	120,6	100,0	107,7	112,0	100,0	100,0	100,0	100,0	100,0	
Суу менен камсыз кылуу	100,0	100,0	100,0	100,0	100,0	100,0	100,0	100,0	100,0	
Электр энергиясы, газ жана отундун башка түрлөрү	100,8	97,7	98,3	101,0	103,9	97,8	99,4	99,5	98,9	
<b>Турмуш-тиричилик буюмдар, тиричилик техника</b>	<b>109,3</b>	<b>102,6</b>	<b>102,3</b>	<b>102,8</b>	<b>101,3</b>	<b>100,5</b>	<b>100,0</b>	<b>100,2</b>	<b>100,3</b>	
Эмерек жана пол каптагычтар	116,5	102,1	104,4	106,8	102,4	101,2	100,0	100,0	101,2	
Турмуш-тиричилик текстиль буюмдары	106,7	100,1	102,1	101,5	102,8	100,0	100,0	100,6	99,4	
Турмуш-тиричилик приборлор	111,8	104,1	103,5	102,9	100,9	100,2	100,0	99,9	100,3	
Айнек буюмдары, ашканалык приборлор жана үйдүн ичиндеги нерселер	100,1	100,0	99,7	100,7	99,8	101,0	99,9	100,5	100,6	

## 1.5-таблицанын уландысы

	<u>2016<sup>1</sup></u>		<u>2016<sup>2</sup></u>			<u>2017<sup>2</sup></u>		<u>2017<sup>3</sup></u>		
	дек.	I	II	III	IV	I	январь.	фев.	март	
Майда аспаптар жана ар түрдүү жабдуулар	107,1	108,1	100,0	99,1	100,0	100,6	100,0	100,5	100,1	
Кыска мөөнөттүк колдонуудагы турмуш-тиричилик товарлар	107,5	104,0	101,5	101,4	100,5	100,0	100,0	100,1	99,9	
<b>Саламаттыкты сактоо</b>	<b>109,3</b>	<b>101,5</b>	<b>101,1</b>	<b>104,7</b>	<b>101,7</b>	<b>100,9</b>	<b>99,9</b>	<b>101,0</b>	<b>100,1</b>	
Дары-дармектер, дарылоо жабдуулары	107,4	103,6	100,2	104,3	99,3	99,8	99,6	100,0	100,3	
Амбулатордук кызмат көрсөтүүлөр	110,5	100,3	101,7	105,0	103,2	101,5	100,0	101,5	100,0	
<b>Транспорт</b>	<b>99,8</b>	<b>98,1</b>	<b>100,9</b>	<b>100,1</b>	<b>100,7</b>	<b>100,5</b>	<b>100,6</b>	<b>100,0</b>	<b>99,9</b>	
Автотранспортту сатып алуу	100,0	100,0	100,0	100,0	100,0	100,0	100,0	100,0	100,0	
Жеке транспорттук каражаттарды пайдалануу	98,4	88,2	105,9	100,6	104,7	103,0	103,6	100,1	99,3	
Транспорттук кызмат көрсөтүүлөр	100,1	100,0	100,1	100,0	99,9	100,0	100,0	100,0	100,0	
<b>Байланыш</b>	<b>119,1</b>	<b>100,2</b>	<b>104,5</b>	<b>105,1</b>	<b>108,2</b>	<b>109,2</b>	<b>107,4</b>	<b>100,0</b>	<b>101,7</b>	
Почта кызмат көрсөтүүлөрү	113,0	113,0	100,0	100,0	100,0	100,0	100,0	100,0	100,0	
Телефон жана факс байланыштарынын кызмат көрсөтүүсү	119,2	100,0	104,6	105,2	108,3	109,3	107,5	100,0	101,7	
<b>Эс алууну жана маданий иш-чараларды уюштуруу</b>	<b>104,5</b>	<b>100,2</b>	<b>102,8</b>	<b>101,0</b>	<b>100,4</b>	<b>100,3</b>	<b>100,2</b>	<b>100,0</b>	<b>100,1</b>	
Аудиовизуалдык жабдуу жана фотоаппаратура	104,6	100,5	101,9	101,4	100,7	100,4	100,0	100,2	100,2	
Эс алуу үчүн башка товарлар жана жабдуулар	109,0	100,0	108,3	100,0	100,7	100,0	100,0	100,0	100,0	
Эс алуунун жана маданий иш-чараларды уюштуруу боюнча кызмат көрсөтүүлөр	97,0	97,0	100,0	100,0	100,0	100,0	100,0	100,0	100,0	
Гезиттер, китептер жана кеңсе товарлары	104,8	101,3	102,1	101,4	100,0	100,3	100,5	99,9	100,0	
<b>Билим берүү</b>	<b>113,9</b>	<b>103,8</b>	<b>100,0</b>	<b>100,4</b>	<b>109,3</b>	<b>100,0</b>	<b>100,0</b>	<b>100,0</b>	<b>100,0</b>	
<b>Ресторандар жана мейманканалар</b>	<b>96,2</b>	<b>93,9</b>	<b>101,3</b>	<b>100,0</b>	<b>101,1</b>	<b>102,3</b>	<b>100,0</b>	<b>101,3</b>	<b>101,0</b>	
Коомдук тамактануу	95,9	93,7	101,2	100,0	101,1	102,4	100,0	101,4	101,0	
Мейманканалык тейлөө	105,1	100,0	104,4	100,1	100,6	100,0	100,0	100,0	100,0	
<b>Ар түрдүү товарлар жана кызмат көрсөтүүлөр</b>	<b>104,8</b>	<b>100,4</b>	<b>101,3</b>	<b>101,9</b>	<b>101,1</b>	<b>99,0</b>	<b>100,0</b>	<b>100,2</b>	<b>98,8</b>	
Жеке тейлөө	105,0	100,3	101,3	102,1	101,2	98,9	100,0	100,2	98,8	
Жеке колдонулуучу башка буюмдар	104,7	101,0	102,1	100,9	100,7	100,1	100,4	100,4	99,4	
Башка категорияларга киргизилбеген бөлөк кызмат көрсөтүүлөр	100,0	100,0	100,0	100,0	100,0	100,0	100,0	100,0	100,0	

<sup>1</sup> Мурунку жылдын декабрына карата.

<sup>2</sup> Мурунку кварталдын акыркы айына карата.

<sup>3</sup> Мурунку айга карата.

**1.6-таблица: Товарлардын жана кызмат көрсөтүүлөрдүн керектөө бааларынын индекстери Нарын облусу боюнча**

(пайыз менен)

	2016 <sup>1</sup>		2016 <sup>2</sup>			2017 <sup>2</sup>		2017 <sup>3</sup>		
	дек.	I	II	III	IV	I	январь	февраль	март	
<b>Баардык товарлар жана кызмат көрсөтүүлөр</b>	<b>101,2</b>	<b>100,2</b>	<b>99,2</b>	<b>99,5</b>	<b>102,4</b>	<b>103,2</b>	<b>101,6</b>	<b>100,3</b>	<b>101,3</b>	
<b>Тамак-аш азыктары жана алкогольсуз суусундуктар</b>	<b>94,5</b>	<b>99,0</b>	<b>97,1</b>	<b>95,3</b>	<b>103,1</b>	<b>104,7</b>	<b>101,8</b>	<b>100,6</b>	<b>102,2</b>	
Нан азыктары жана акшак	89,9	98,9	95,6	95,6	99,4	100,3	99,8	100,1	100,4	
Эт	94,2	99,3	100,6	99,2	95,0	110,2	105,3	101,2	103,4	
Балык	103,1	100,1	103,4	99,3	100,3	102,1	100,6	99,9	101,5	
Сүт азыктары, сыр жана жумуртка	95,2	94,0	88,3	101,5	113,1	95,1	100,6	98,5	96,0	
Май жана тоң май	91,2	98,6	95,6	93,4	103,5	100,0	100,3	100,1	99,6	
Жашылча жана жемиштер	109,4	101,3	98,3	80,9	135,8	117,2	104,3	102,1	110,1	
Кант, джем, бал, шоколад жана конфеттер	94,5	97,2	98,1	102,4	96,8	98,8	99,8	99,4	99,6	
Башка бышырылган азыктар	101,6	99,8	100,9	100,8	100,1	99,5	99,9	99,9	99,7	
Алкоголсуз суусундуктар	97,9	100,7	99,7	97,9	99,6	103,6	101,2	102,6	99,9	
<b>Алкоголдук ичимдиктер, тамеки</b>	<b>106,1</b>	<b>100,4</b>	<b>100,6</b>	<b>103,9</b>	<b>101,1</b>	<b>105,4</b>	<b>104,2</b>	<b>100,0</b>	<b>101,2</b>	
Алкоголдук ичимдиктер	106,7	99,8	100,6	104,3	101,9	106,6	105,0	100,0	101,5	
Тамеки	104,5	101,9	100,6	102,8	99,2	101,5	101,5	100,0	100,0	
<b>Кийим жана бут кийим</b>	<b>113,3</b>	<b>101,6</b>	<b>103,7</b>	<b>104,7</b>	<b>102,7</b>	<b>101,9</b>	<b>100,3</b>	<b>100,0</b>	<b>101,5</b>	
Кийим	107,5	100,9	101,5	102,5	102,4	102,0	100,3	100,0	101,6	
Бут кийим, ондоону кошкондо	126,2	103,1	108,5	109,3	103,3	101,8	100,4	100,0	101,3	
<b>Турак жай кызмат көрсөтүүлөрү, суу, электр энергиясы, газ жана отундун башка түрлөрү</b>	<b>97,1</b>	<b>97,7</b>	<b>99,4</b>	<b>100,0</b>	<b>100,0</b>	<b>98,7</b>	<b>100,0</b>	<b>100,0</b>	<b>98,7</b>	
Турак жай үчүн ижара акысы	100,0	100,0	100,0	100,0	100,0	100,0	100,0	100,0	100,0	
Турак жайларды күнүмдүк күтүү жана ондоо үчүн материалдар	90,9	100,5	91,2	99,4	99,7	100,4	100,0	100,0	100,4	
Турак жайларды күнүмдүк күтүү жана ондоо үчүн кызмат көрсөтүүлөр	100,0	100,0	100,0	100,0	100,0	100,0	100,0	100,0	100,0	
Суу менен камсыз кылуу	100,0	100,0	100,0	100,0	100,0	100,0	100,0	100,0	100,0	
Электр энергиясы, газ жана отундун башка түрлөрү	97,2	97,2	100,0	100,0	100,0	98,4	100,0	100,0	98,4	
<b>Турмуш-тиричилик буюмдар, тиричилик техника</b>	<b>105,8</b>	<b>102,1</b>	<b>100,4</b>	<b>102,5</b>	<b>100,7</b>	<b>102,2</b>	<b>101,1</b>	<b>100,1</b>	<b>101,0</b>	
Эмерек жана пол каптагычтар	104,1	102,0	100,6	101,5	100,0	101,7	101,3	100,0	100,4	
Турмуш-тиричилик текстиль буюмдары	127,2	114,3	103,5	106,4	101,1	102,3	102,3	100,0	100,0	
Турмуш-тиричилик приборлор	98,6	97,4	99,4	100,7	101,2	99,8	99,8	100,0	100,0	
Айнек буюмдары, ашканалык приборлор жана үйдүн ичиндеги нерселер	112,9	103,2	101,5	102,5	105,2	106,3	104,0	101,4	100,9	

## 1.6-таблицанын уландысы

	2016 <sup>1</sup>		2016 <sup>2</sup>			2017 <sup>2</sup>		2017 <sup>3</sup>		
	дек.	I	II	III	IV	I	январь	февраль	март	
Майда аспаптар жана ар түрдүү жабдуулар	99,0	101,0	102,2	100,3	95,7	97,0	97,5	98,5	101,0	
Кыска мөөнөттүк колдонуудагы турмуш-тиричилик товарлар	96,8	97,4	98,1	102,1	99,2	102,6	100,0	100,0	102,6	
<b>Саламаттыкты сактоо</b>	<b>189,7</b>	<b>182,4</b>	<b>100,0</b>	<b>103,8</b>	<b>100,2</b>	<b>102,3</b>	<b>102,0</b>	<b>100,0</b>	<b>100,3</b>	
Дары-дармектер, дарылоо жабдуулары	118,2	100,8	100,1	116,1	100,9	101,6	100,0	100,0	101,6	
Амбулатордук кызмат көрсөтүүлөр	242,5	242,5	100,0	100,0	100,0	102,5	102,5	100,0	100,0	
<b>Транспорт</b>	<b>96,2</b>	<b>96,1</b>	<b>99,4</b>	<b>99,6</b>	<b>101,1</b>	<b>100,5</b>	<b>100,5</b>	<b>100,1</b>	<b>99,9</b>	
Автотранспортту сатып алуу	109,7	100,0	100,0	104,9	104,6	100,0	100,0	100,0	100,0	
Жеке транспорттук каражаттарды пайдалануу	92,4	87,9	104,6	99,7	100,9	103,0	103,2	100,5	99,3	
Транспорттук кызмат көрсөтүүлөр	92,9	97,0	98,0	97,9	99,9	100,0	100,0	100,0	100,0	
<b>Байланыш</b>	<b>119,1</b>	<b>100,2</b>	<b>104,5</b>	<b>105,1</b>	<b>108,2</b>	<b>109,2</b>	<b>107,4</b>	<b>100,0</b>	<b>101,7</b>	
Почта кызмат көрсөтүүлөрү	113,0	113,0	100,0	100,0	100,0	100,0	100,0	100,0	100,0	
Телефон жана факс байланыштарынын кызмат көрсөтүүсү	119,2	100,0	104,6	105,2	108,3	109,3	107,5	100,0	101,7	
<b>Эс алууну жана маданий иш-чараларды уюштуруу</b>	<b>100,1</b>	<b>99,0</b>	<b>101,2</b>	<b>99,0</b>	<b>100,9</b>	<b>102,2</b>	<b>100,8</b>	<b>99,9</b>	<b>101,5</b>	
Аудиовизуалдык жабдуу жана фотоаппаратура	95,3	94,1	101,4	99,2	100,7	101,6	100,0	99,8	101,8	
Эс алуу үчүн башка товарлар жана жабдуулар	113,9	110,2	105,5	95,4	102,7	102,8	100,0	100,0	102,8	
Эс алуунун жана маданий иш-чараларды уюштуруу боюнча кызмат көрсөтүүлөр	100,0	100,0	100,0	100,0	100,0	103,6	100,0	100,0	103,6	
Гезиттер, китептер жана кеңсе товарлары	99,6	99,6	99,2	100,4	100,4	102,0	102,0	100,0	100,0	
<b>Билим берүү</b>	<b>108,2</b>	<b>100,0</b>	<b>100,0</b>	<b>108,2</b>	<b>100,0</b>	<b>100,0</b>	<b>100,0</b>	<b>100,0</b>	<b>100,0</b>	
<b>Ресторандар жана мейманканалар</b>	<b>100,5</b>	<b>98,9</b>	<b>94,7</b>	<b>100,5</b>	<b>106,7</b>	<b>101,8</b>	<b>100,0</b>	<b>100,0</b>	<b>101,8</b>	
Коомдук тамактануу	100,5	98,9	94,6	100,6	106,9	101,8	100,0	100,0	101,8	
Мейманканалык тейлөө	100,0	100,0	100,0	100,0	100,0	100,0	100,0	100,0	100,0	
<b>Ар түрдүү товарлар жана кызмат көрсөтүүлөр</b>	<b>106,1</b>	<b>100,6</b>	<b>100,3</b>	<b>100,5</b>	<b>104,7</b>	<b>100,9</b>	<b>100,2</b>	<b>100,7</b>	<b>100,0</b>	
Жеке тейлөө	106,3	100,4	99,9	100,7	105,2	101,2	100,2	100,8	100,1	
Жеке колдонулуучу башка буюмдар	107,3	103,3	104,8	98,6	100,5	98,1	100,6	99,1	98,4	
Башка категорияларга киргизилбеген бөлөк кызмат көрсөтүүлөр	100,0	100,0	100,0	100,0	100,0	100,0	100,0	100,0	100,0	

<sup>1</sup> Мурунку жылдын декабрына карата.

<sup>2</sup> Мурунку кварталдын акыркы айына карата.

<sup>3</sup> Мурунку айга карата.



**1.7-таблица: Товарлардын жана кызмат көрсөтүүлөрдүн керектөө бааларынын индекстери Ош облусу боюнча**  
(пайыз менен)

	2016 <sup>1</sup>		2016 <sup>2</sup>			2017 <sup>2</sup>		2017 <sup>3</sup>		
	дек.	I	II	III	IV	I	январь	февраль	март	
<b>Баардык товарлар жана кызмат көрсөтүүлөр</b>	<b>100,6</b>	<b>98,9</b>	<b>99,1</b>	<b>100,0</b>	<b>102,7</b>	<b>102,9</b>	<b>101,0</b>	<b>100,7</b>	<b>101,2</b>	
<b>Тамак-аш азыктары жана алкогольсуз суусундуктар</b>	<b>94,9</b>	<b>97,4</b>	<b>96,9</b>	<b>97,3</b>	<b>103,4</b>	<b>105,8</b>	<b>101,7</b>	<b>101,5</b>	<b>102,4</b>	
Нан азыктары жана акшак	95,1	96,7	99,9	98,8	99,6	101,1	100,0	100,7	100,4	
Эт	90,6	89,4	101,3	101,3	98,6	102,2	100,0	101,3	100,8	
Балык	97,9	100,0	99,2	98,8	99,8	99,1	100,0	100,0	99,1	
Сүт азыктары, сыр жана жумуртка	96,8	102,3	90,1	97,0	108,3	99,7	102,5	99,2	98,0	
Май жана тоң май	98,7	101,1	99,0	98,5	100,1	101,2	100,0	100,1	101,1	
Жашылча жана жемиштер	95,2	104,5	85,1	80,7	132,6	137,6	113,0	107,0	113,7	
Кант, джем, бал, шоколад жана конфеттер	95,4	100,5	94,1	104,0	97,0	100,0	99,1	100,4	100,5	
Башка бышырылган азыктар	97,0	100,0	95,1	100,3	101,6	98,4	100,0	99,4	99,0	
Алкоголсуз суусундуктар	107,0	101,9	100,8	102,6	101,5	100,7	100,0	99,9	100,9	
<b>Алкоголдук ичимдиктер, тамеки</b>	<b>102,6</b>	<b>100,1</b>	<b>100,0</b>	<b>101,5</b>	<b>100,9</b>	<b>100,5</b>	<b>100,0</b>	<b>100,4</b>	<b>100,0</b>	
Алкоголдук ичимдиктер	100,4	100,0	100,0	100,0	100,5	100,6	100,0	100,6	100,0	
Тамеки	108,0	100,4	100,0	105,4	102,1	100,0	100,0	100,0	100,0	
<b>Кийим жана бут кийим</b>	<b>113,0</b>	<b>102,4</b>	<b>102,4</b>	<b>103,8</b>	<b>103,8</b>	<b>100,3</b>	<b>100,0</b>	<b>100,1</b>	<b>100,2</b>	
Кийим	111,0	102,1	101,3	102,7	104,4	100,3	100,0	100,1	100,2	
Бут кийим, ондоону кошкондо	117,7	103,1	104,7	106,2	102,6	100,2	100,0	100,0	100,1	
<b>Турак жай кызмат көрсөтүүлөрү, суу, электр энергиясы, газ жана отундун башка түрлөрү</b>	<b>97,4</b>	<b>96,9</b>	<b>98,3</b>	<b>99,4</b>	<b>102,9</b>	<b>99,4</b>	<b>100,0</b>	<b>99,4</b>	<b>100,0</b>	
Турак жай үчүн ижара акысы	100,0	100,0	100,0	100,0	100,0	100,0	100,0	100,0	100,0	
Турак жайларды күнүмдүк күтүү жана ондоо үчүн материалдар	93,9	100,8	98,9	93,6	100,7	100,1	100,0	100,1	100,1	
Турак жайларды күнүмдүк күтүү жана ондоо үчүн кызмат көрсөтүүлөр	100,0	100,0	100,0	100,0	100,0	100,5	100,0	100,5	100,0	
Суу менен камсыз кылуу	100,0	100,0	100,0	100,0	100,0	100,0	100,0	100,0	100,0	
Электр энергиясы, газ жана отундун башка түрлөрү	97,5	96,3	98,1	99,9	103,3	99,3	100,0	99,3	100,0	
<b>Турмуш-тиричилик буюмдар, тиричилик техника</b>	<b>111,2</b>	<b>103,3</b>	<b>102,1</b>	<b>103,8</b>	<b>101,6</b>	<b>100,4</b>	<b>100,0</b>	<b>100,0</b>	<b>100,4</b>	
Эмерек жана пол каптагычтар	108,4	103,4	102,3	101,8	100,8	100,6	100,0	100,0	100,6	
Турмуш-тиричилик текстиль буюмдары	124,4	103,2	104,5	112,1	103,0	100,9	100,0	100,0	101,0	
Турмуш-тиричилик приборлор	107,1	101,2	101,5	103,5	100,8	100,4	100,0	100,0	100,4	
Айнек буюмдары, ашканалык приборлор жана үйдүн ичиндеги нерселер	118,9	100,7	104,7	108,9	103,5	100,6	100,0	100,0	100,6	

## 1.7-таблицанын уландысы

	<u>2016<sup>1</sup></u>		<u>2016<sup>2</sup></u>			<u>2017<sup>2</sup></u>		<u>2017<sup>3</sup></u>		
	дек.	I	II	III	IV	I	январь	февраль	март	
Майда аспаптар жана ар түрдүү жабдуулар	99,7	100,6	101,1	97,5	100,6	100,1	100,0	100,1	100,0	
Кыска мөөнөттүк колдонуудагы турмуш-тиричилик товарлар	106,7	106,1	99,9	99,7	101,0	100,0	100,0	100,0	100,0	
<b>Саламаттыкты сактоо</b>	<b>104,5</b>	<b>100,3</b>	<b>100,1</b>	<b>102,1</b>	<b>101,9</b>	<b>100,3</b>	<b>100,0</b>	<b>100,2</b>	<b>100,1</b>	
Дары-дармектер, дарылоо жабдуулары	110,8	100,8	100,2	105,0	104,5	99,0	100,0	99,0	100,0	
Амбулатордук кызмат көрсөтүүлөр	100,0	100,0	100,0	100,0	100,0	101,0	100,0	100,9	100,1	
<b>Транспорт</b>	<b>97,7</b>	<b>97,5</b>	<b>101,5</b>	<b>99,9</b>	<b>98,8</b>	<b>100,6</b>	<b>100,5</b>	<b>100,0</b>	<b>100,1</b>	
Автотранспортту сатып алуу	103,7	101,5	103,0	99,2	100,0	100,0	100,0	100,0	100,0	
Жеке транспорттук каражаттарды пайдалануу	94,6	89,8	102,9	100,1	102,3	103,3	103,1	99,7	100,5	
Транспорттук кызмат көрсөтүүлөр	96,8	98,4	100,8	100,1	97,6	100,0	100,0	100,0	100,0	
<b>Байланыш</b>	<b>119,1</b>	<b>100,2</b>	<b>104,5</b>	<b>105,1</b>	<b>108,2</b>	<b>109,2</b>	<b>107,4</b>	<b>100,0</b>	<b>101,7</b>	
Почта кызмат көрсөтүүлөрү	113,0	113,0	100,0	100,0	100,0	100,0	100,0	100,0	100,0	
Телефон жана факс байланыштарынын кызмат көрсөтүүсү	119,2	100,0	104,6	105,2	108,3	109,3	107,5	100,0	101,7	
<b>Эс алууну жана маданий иш-чараларды уюштуруу</b>	<b>107,7</b>	<b>101,4</b>	<b>101,0</b>	<b>104,1</b>	<b>101,0</b>	<b>100,1</b>	<b>100,0</b>	<b>100,2</b>	<b>99,9</b>	
Аудиовизуалдык жабдуу жана фотоаппаратура	103,3	100,7	101,2	100,7	100,7	99,6	100,0	100,0	99,6	
Эс алуу үчүн башка товарлар жана жабдуулар	108,3	101,1	100,8	103,3	102,8	97,9	100,0	100,0	97,9	
Эс алуунун жана маданий иш-чараларды уюштуруу боюнча кызмат көрсөтүүлөр	100,0	100,0	100,0	100,0	100,0	100,0	100,0	100,0	100,0	
Гезиттер, китептер жана кеңсе товарлары	113,4	102,6	101,1	108,3	100,8	101,4	100,0	100,5	100,9	
<b>Билим берүү</b>	<b>107,4</b>	<b>100,0</b>	<b>100,0</b>	<b>107,4</b>	<b>100,0</b>	<b>100,0</b>	<b>100,0</b>	<b>100,0</b>	<b>100,0</b>	
<b>Ресторандар жана мейманканалар</b>	<b>100,1</b>	<b>100,0</b>	<b>100,0</b>	<b>100,0</b>	<b>100,0</b>	<b>100,4</b>	<b>100,0</b>	<b>100,4</b>	<b>100,0</b>	
Коомдук тамактануу	100,0	100,0	100,0	100,0	100,0	100,4	100,0	100,4	100,0	
Мейманканалык тейлөө	102,0	100,8	100,0	101,1	100,0	100,0	100,0	100,0	100,0	
<b>Ар түрдүү товарлар жана кызмат көрсөтүүлөр</b>	<b>103,9</b>	<b>100,6</b>	<b>101,2</b>	<b>99,2</b>	<b>102,9</b>	<b>101,5</b>	<b>100,0</b>	<b>101,5</b>	<b>100,0</b>	
Жеке тейлөө	101,5	100,6	98,9	99,0	103,0	101,7	100,0	101,7	100,0	
Жеке колдонулуучу башка буюмдар	106,3	100,4	100,6	101,7	103,4	100,0	100,0	99,6	100,4	
Башка категорияларга киргизилбеген бөлөк кызмат көрсөтүүлөр	161,7	100,0	161,7	100,0	100,0	100,0	100,0	100,0	100,0	

<sup>1</sup> Мурунку жылдын декабрына карата.

<sup>2</sup> Мурунку кварталдын акыркы айына карата.

<sup>3</sup> Мурунку айга карата.

**1.8-таблица: Товарлардын жана кызмат көрсөтүүлөрдүн керектөө бааларынын индекстери Талас облусу боюнча**  
(пайыз менен)

	2016 <sup>1</sup>		2016 <sup>2</sup>			2017 <sup>2</sup>		2017 <sup>3</sup>		
	дек.	I	II	III	IV	I	январь	февраль	март	
<b>Баардык товарлар жана кызмат көрсөтүүлөр</b>	<b>98,0</b>	<b>97,6</b>	<b>99,9</b>	<b>98,7</b>	<b>101,9</b>	<b>102,6</b>	<b>101,3</b>	<b>100,4</b>	<b>100,9</b>	
<b>Тамак-аш азыктары жана алкогольсуз суусундуктар</b>	<b>92,5</b>	<b>95,1</b>	<b>99,4</b>	<b>94,8</b>	<b>103,3</b>	<b>103,9</b>	<b>101,8</b>	<b>100,5</b>	<b>101,7</b>	
Нан азыктары жана акшак	82,7	90,6	97,7	96,7	96,7	100,3	100,2	99,9	100,2	
Эт	93,7	96,2	99,4	97,2	100,7	104,7	100,5	100,9	103,3	
Балык	108,1	98,8	98,3	115,2	96,7	96,7	99,5	97,6	99,6	
Сүт азыктары, сыр жана жумуртка	112,8	99,8	95,1	99,0	120,0	96,7	100,9	98,9	96,8	
Май жана тоң май	96,6	100,0	98,4	97,4	100,9	101,9	101,7	100,1	100,1	
Жашылча жана жемиштер	102,6	98,3	106,2	74,2	132,6	119,7	109,6	102,4	106,7	
Кант, джем, бал, шоколад жана конфеттер	99,2	97,0	100,6	102,2	99,5	100,4	100,4	99,9	100,1	
Башка бышырылган азыктар	99,4	98,9	99,3	101,0	100,2	100,1	100,0	100,0	100,1	
Алкоголсуз суусундуктар	106,6	103,3	102,0	100,8	100,4	99,9	100,0	100,0	99,9	
<b>Алкоголдук ичимдиктер, тамеки</b>	<b>102,0</b>	<b>100,8</b>	<b>100,0</b>	<b>101,0</b>	<b>100,1</b>	<b>103,1</b>	<b>100,2</b>	<b>101,8</b>	<b>101,1</b>	
Алкоголдук ичимдиктер	100,8	99,1	100,0	101,5	100,2	100,0	100,0	100,0	100,0	
Тамеки	105,3	105,3	100,0	100,0	100,0	112,6	100,9	107,3	104,1	
<b>Кийим жана бут кийим</b>	<b>102,4</b>	<b>101,8</b>	<b>100,5</b>	<b>100,1</b>	<b>100,1</b>	<b>100,0</b>	<b>100,2</b>	<b>99,8</b>	<b>100,0</b>	
Кийим	102,3	102,2	100,3	99,7	100,0	100,1	100,3	99,8	100,1	
Бут кийим, ондоону кошкондо	102,8	100,9	100,8	101,0	100,2	99,5	99,9	99,8	99,9	
<b>Турак жай кызмат көрсөтүүлөрү, суу, электр энергиясы, газ жана отундун башка түрлөрү</b>	<b>95,6</b>	<b>96,9</b>	<b>98,9</b>	<b>100,6</b>	<b>99,2</b>	<b>101,9</b>	<b>101,4</b>	<b>100,5</b>	<b>100,0</b>	
Турак жай үчүн ижара акысы	100,0	100,0	100,0	100,0	100,0	100,0	100,0	100,0	100,0	
Турак жайларды күнүмдүк күтүү жана ондоо үчүн материалдар	90,4	96,2	96,6	97,8	99,4	99,2	98,4	99,6	101,2	
Турак жайларды күнүмдүк күтүү жана ондоо үчүн кызмат көрсөтүүлөрү	113,9	100,0	100,0	113,9	100,0	100,0	100,0	100,0	100,0	
Суу менен камсыз кылуу	100,0	100,0	100,0	100,0	100,0	100,0	100,0	100,0	100,0	
Электр энергиясы, газ жана отундун башка түрлөрү	95,1	96,6	98,9	100,3	99,1	102,4	101,8	100,6	99,9	
<b>Турмуш-тиричилик буюмдар, тиричилик техника</b>	<b>100,6</b>	<b>98,8</b>	<b>99,0</b>	<b>102,0</b>	<b>100,9</b>	<b>100,2</b>	<b>100,0</b>	<b>100,1</b>	<b>100,1</b>	
Эмерек жана пол каптагычтар	100,7	100,5	101,2	100,7	98,3	99,8	100,1	100,0	99,7	
Турмуш-тиричилик текстиль буюмдары	101,4	98,5	99,9	100,4	102,7	100,0	100,0	100,0	100,0	
Турмуш-тиричилик приборлор	100,0	99,3	99,4	101,1	100,2	100,1	100,0	100,1	100,0	
Айнек буюмдары, ашканалык приборлор жана үйдүн ичиндеги нерселер	102,0	99,8	99,6	102,3	100,4	100,1	100,1	100,0	100,0	

## 1.8-таблицанын уландысы

	<u>2016<sup>1</sup></u>	<u>2016<sup>2</sup></u>				<u>2017<sup>2</sup></u>		<u>2017<sup>3</sup></u>		
	дек.	I	II	III	IV	I	январь	февраль	март	
Майда аспаптар жана ар түрдүү жабдуулар	108,7	100,1	101,5	106,1	100,7	103,1	100,0	100,0	103,1	
Кыска мөөнөттүк колдонуудагы турмуш-тиричилик товарлар	98,5	96,4	95,6	103,7	103,0	100,3	100,0	100,4	100,0	
<b>Саламаттыкты сактоо</b>	<b>134,9</b>	<b>101,3</b>	<b>102,0</b>	<b>122,0</b>	<b>107,1</b>	<b>102,0</b>	<b>101,0</b>	<b>100,6</b>	<b>100,4</b>	
Дары-дармектер, дарылоо жабдуулары	122,3	101,7	103,3	114,7	101,6	105,9	103,4	101,1	101,4	
Амбулатордук кызмат көрсөтүүлөр	145,1	100,9	100,9	128,0	111,3	100,4	100,0	100,4	100,0	
<b>Транспорт</b>	<b>100,0</b>	<b>97,9</b>	<b>100,7</b>	<b>100,6</b>	<b>100,8</b>	<b>100,4</b>	<b>100,4</b>	<b>100,1</b>	<b>99,9</b>	
Автотранспортту сатып алуу	101,4	99,3	101,2	100,8	100,1	100,0	100,0	100,0	100,0	
Жеке транспорттук каражаттарды пайдалануу	97,7	88,0	102,7	102,6	105,4	102,5	102,4	100,4	99,7	
Транспорттук кызмат көрсөтүүлөр	100,1	100,1	100,1	100,0	99,9	100,0	100,0	100,0	100,0	
<b>Байланыш</b>	<b>119,1</b>	<b>100,2</b>	<b>104,5</b>	<b>105,1</b>	<b>108,2</b>	<b>109,2</b>	<b>107,4</b>	<b>100,0</b>	<b>101,7</b>	
Почта кызмат көрсөтүүлөрү	113,0	113,0	100,0	100,0	100,0	100,0	100,0	100,0	100,0	
Телефон жана факс байланыштарынын кызмат көрсөтүүсү	119,2	100,0	104,6	105,2	108,3	109,3	107,5	100,0	101,7	
<b>Эс алууну жана маданий иш-чараларды уюштуруу</b>	<b>104,8</b>	<b>100,7</b>	<b>101,6</b>	<b>100,0</b>	<b>102,5</b>	<b>99,5</b>	<b>100,0</b>	<b>100,1</b>	<b>99,4</b>	
Аудиовизуалдык жабдуу жана фотоаппаратура	105,3	100,5	102,1	99,6	103,0	100,1	100,1	100,0	100,0	
Эс алуу үчүн башка товарлар жана жабдуулар	102,8	101,1	100,7	100,3	100,7	100,7	100,0	100,2	100,5	
Эс алуунун жана маданий иш-чараларды уюштуруу боюнча кызмат көрсөтүүлөр	102,4	100,0	100,0	96,5	106,1	93,9	100,0	100,0	93,9	
Гезиттер, китептер жана кеңсе товарлары	106,2	100,9	102,1	101,6	101,6	100,1	100,0	100,1	100,0	
<b>Билим берүү</b>	<b>103,8</b>	<b>100,0</b>	<b>100,0</b>	<b>103,8</b>	<b>100,0</b>	<b>100,0</b>	<b>100,0</b>	<b>100,0</b>	<b>100,0</b>	
<b>Ресторандар жана мейманканалар</b>	<b>103,1</b>	<b>99,5</b>	<b>100,0</b>	<b>102,9</b>	<b>100,7</b>	<b>100,0</b>	<b>100,0</b>	<b>100,0</b>	<b>100,0</b>	
Коомдук тамактануу	103,1	99,4	100,0	103,0	100,7	100,0	100,0	100,0	100,0	
Мейманканалык тейлөө	102,5	100,7	100,0	101,8	100,0	100,0	100,0	100,0	100,0	
<b>Ар түрдүү товарлар жана кызмат көрсөтүүлөр</b>	<b>104,4</b>	<b>99,8</b>	<b>100,3</b>	<b>100,9</b>	<b>103,4</b>	<b>100,2</b>	<b>100,2</b>	<b>100,0</b>	<b>100,1</b>	
Жеке тейлөө	104,8	99,8	100,3	100,9	103,7	100,1	100,1	99,9	100,1	
Жеке колдонулуучу башка буюмдар	100,8	98,8	99,8	101,1	101,1	101,6	100,8	100,7	100,1	
Башка категорияларга киргизилбеген бөлөк кызмат көрсөтүүлөр	100,0	100,0	100,0	100,0	100,0	100,0	100,0	100,0	100,0	

<sup>1</sup> Мурунку жылдын декабрына карата.

<sup>2</sup> Мурунку кварталдын акыркы айына карата.

<sup>3</sup> Мурунку айга карата.

**1.9-таблица: Товарлардын жана кызмат көрсөтүүлөрдүн керектөө бааларынын индекстери Чүй облусу боюнча**  
(пайыз менен)

	2016 <sup>1</sup>		2016 <sup>2</sup>			2017 <sup>2</sup>		2017 <sup>3</sup>		
	дек.	I	II	III	IV	I	январь	февраль	март	
<b>Баардык товарлар жана кызмат көрсөтүүлөр</b>	<b>100,8</b>	<b>99,7</b>	<b>100,5</b>	<b>98,1</b>	<b>102,4</b>	<b>101,6</b>	<b>101,1</b>	<b>100,1</b>	<b>100,4</b>	
<b>Тамак-аш азыктары жана алкогольсуз суусундуктар</b>	<b>95,9</b>	<b>97,6</b>	<b>99,2</b>	<b>96,0</b>	<b>103,2</b>	<b>102,3</b>	<b>101,5</b>	<b>99,9</b>	<b>100,9</b>	
Нан азыктары жана акшак	92,2	98,5	97,4	97,6	98,5	99,1	99,8	99,5	99,8	
Эт	92,8	92,2	102,1	100,3	98,4	102,7	101,4	99,4	101,9	
Балык	104,6	98,6	100,6	104,8	100,6	92,4	99,8	94,9	97,5	
Сүт азыктары, сыр жана жумуртка	103,4	98,0	91,4	105,4	109,5	95,6	100,6	99,1	95,9	
Май жана тоң май	104,2	101,6	99,2	100,1	103,4	97,2	99,5	98,8	98,8	
Жашылча жана жемиштер	100,0	97,6	101,9	70,2	143,3	120,7	108,2	103,9	107,4	
Кант, джем, бал, шоколад жана конфеттер	93,9	100,1	99,1	102,9	91,9	100,7	103,6	98,7	98,4	
Башка бышырылган азыктар	114,1	104,5	100,5	106,2	102,4	99,4	100,8	99,3	99,3	
Алкоголсуз суусундуктар	107,3	104,3	102,8	101,3	98,8	97,2	99,0	98,8	99,4	
<b>Алкоголдук ичимдиктер, тамеки</b>	<b>105,4</b>	<b>101,1</b>	<b>102,2</b>	<b>100,7</b>	<b>101,3</b>	<b>103,9</b>	<b>101,0</b>	<b>102,7</b>	<b>100,2</b>	
Алкоголдук ичимдиктер	104,5	101,0	102,5	100,1	100,9	101,4	100,7	100,5	100,1	
Тамеки	108,0	101,6	101,4	102,5	102,3	111,8	101,8	109,6	100,3	
<b>Кийим жана бут кийим</b>	<b>111,8</b>	<b>102,9</b>	<b>104,6</b>	<b>101,5</b>	<b>102,3</b>	<b>99,9</b>	<b>100,4</b>	<b>99,8</b>	<b>99,8</b>	
Кийим	110,7	103,3	103,0	101,4	102,6	100,2	100,7	99,7	99,8	
Бут кийим, ондоону кошкондо	114,3	101,7	108,4	101,9	101,7	99,3	99,7	100,0	99,7	
<b>Турак жай кызмат көрсөтүүлөрү, суу, электр энергиясы, газ жана отундун башка түрлөрү</b>	<b>92,9</b>	<b>100,7</b>	<b>96,9</b>	<b>92,8</b>	<b>102,5</b>	<b>98,2</b>	<b>99,9</b>	<b>99,3</b>	<b>99,0</b>	
Турак жай үчүн ижара акысы	103,5	100,0	103,5	100,0	100,0	100,0	100,0	100,0	100,0	
Турак жайларды күнүмдүк күтүү жана ондоо үчүн материалдар	93,5	102,4	95,3	95,3	100,5	100,0	99,2	100,6	100,3	
Турак жайларды күнүмдүк күтүү жана ондоо үчүн кызмат көрсөтүүлөр	152,0	120,8	127,5	103,1	95,7	100,0	100,0	100,0	100,0	
Суу менен камсыз кылуу	100,0	100,0	100,0	100,0	100,0	100,0	100,0	100,0	100,0	
Электр энергиясы, газ жана отундун башка түрлөрү	90,1	99,8	95,4	91,5	103,4	97,9	100,0	99,1	98,7	
<b>Турмуш-тиричилик буюмдар, тиричилик техника</b>	<b>105,6</b>	<b>102,6</b>	<b>101,3</b>	<b>100,5</b>	<b>101,2</b>	<b>99,6</b>	<b>100,7</b>	<b>99,1</b>	<b>99,9</b>	
Эмерек жана пол каптагычтар	106,5	102,4	101,6	101,2	101,1	100,5	100,6	99,7	100,2	
Турмуш-тиричилик текстиль буюмдары	112,3	104,4	104,6	100,9	101,8	99,5	101,8	99,8	97,9	
Турмуш-тиричилик приборлор	102,9	103,8	99,1	99,8	100,2	100,6	100,1	100,0	100,5	
Айнек буюмдары, ашканалык приборлор жана үйдүн ичиндеги нерселер	112,5	105,5	102,4	101,1	103,1	100,6	102,1	99,4	99,2	

## 1.9-таблицанын уландысы

	<u>2016<sup>1</sup></u>		<u>2016<sup>2</sup></u>			<u>2017<sup>2</sup></u>		<u>2017<sup>3</sup></u>		
	дек.	I	II	III	IV	I	январь.	фев.	март	
Майда аспаптар жана ар түрдүү жабдуулар	107,5	103,8	102,9	100,6	100,0	99,6	100,0	99,6	100,0	
Кыска мөөнөттүк колдонуудагы турмуш-тиричилик товарлар	98,8	99,3	99,4	99,4	100,6	98,3	100,0	97,7	100,6	
<b>Саламаттыкты сактоо</b>	<b>124,2</b>	<b>112,3</b>	<b>107,1</b>	<b>102,3</b>	<b>101,0</b>	<b>101,2</b>	<b>101,0</b>	<b>100,3</b>	<b>99,9</b>	
Дары-дармектер, дарылоо жабдуулары	105,7	103,2	101,1	100,2	101,1	101,3	100,5	101,0	99,7	
Амбулатордук кызмат көрсөтүүлөр	136,6	118,4	110,5	103,4	100,9	101,2	101,2	100,0	100,0	
<b>Транспорт</b>	<b>100,5</b>	<b>98,4</b>	<b>101,1</b>	<b>100,2</b>	<b>100,8</b>	<b>99,6</b>	<b>99,5</b>	<b>99,9</b>	<b>100,2</b>	
Автотранспортту сатып алуу	104,3	101,8	101,8	100,7	100,0	100,9	100,6	100,0	100,3	
Жеке транспорттук каражаттарды пайдалануу	95,3	86,0	105,4	100,5	104,7	102,4	103,0	99,7	99,8	
Транспорттук кызмат көрсөтүүлөр	100,5	100,5	99,9	100,0	100,1	98,4	98,3	99,9	100,3	
<b>Байланыш</b>	<b>119,0</b>	<b>100,2</b>	<b>104,5</b>	<b>105,1</b>	<b>108,1</b>	<b>109,2</b>	<b>107,4</b>	<b>100,0</b>	<b>101,7</b>	
Почта кызмат көрсөтүүлөрү	113,0	113,0	100,0	100,0	100,0	100,0	100,0	100,0	100,0	
Телефон жана факс байланыштарынын кызмат көрсөтүүсү	119,1	100,0	104,6	105,2	108,2	109,3	107,5	100,0	101,7	
<b>Эс алууну жана маданий иш-чараларды уюштуруу</b>	<b>103,6</b>	<b>100,4</b>	<b>101,4</b>	<b>101,2</b>	<b>100,7</b>	<b>102,3</b>	<b>101,7</b>	<b>100,1</b>	<b>100,5</b>	
Аудиовизуалдык жабдуу жана фотоаппаратура	107,5	102,5	101,4	102,3	101,2	101,7	101,2	99,7	100,7	
Эс алуу үчүн башка товарлар жана жабдуулар	113,6	107,2	101,7	100,8	103,5	103,8	103,1	101,2	99,4	
Эс алуунун жана маданий иш-чараларды уюштуруу боюнча кызмат көрсөтүүлөр	91,5	97,9	102,9	93,9	96,7	100,0	100,0	100,0	100,0	
Гезиттер, китептер жана кеңсе товарлары	99,9	96,4	100,6	102,9	100,1	102,8	101,9	99,9	100,9	
<b>Билим берүү</b>	<b>106,6</b>	<b>100,0</b>	<b>100,0</b>	<b>105,3</b>	<b>101,3</b>	<b>100,0</b>	<b>100,0</b>	<b>100,0</b>	<b>100,0</b>	
<b>Ресторандар жана мейманканалар</b>	<b>100,4</b>	<b>101,5</b>	<b>100,5</b>	<b>97,4</b>	<b>101,1</b>	<b>103,8</b>	<b>102,6</b>	<b>100,6</b>	<b>100,6</b>	
Коомдук тамактануу	100,3	101,5	100,5	97,3	101,0	104,1	102,7	100,6	100,7	
Мейманканалык тейлөө	105,2	100,0	100,0	100,0	105,2	94,5	100,0	97,9	96,5	
<b>Ар түрдүү товарлар жана кызмат көрсөтүүлөр</b>	<b>104,6</b>	<b>101,5</b>	<b>101,7</b>	<b>100,4</b>	<b>100,9</b>	<b>100,5</b>	<b>99,9</b>	<b>100,2</b>	<b>100,4</b>	
Жеке тейлөө	104,8	101,8	101,6	100,3	100,9	100,4	99,9	100,2	100,3	
Жеке колдонулуучу башка буюмдар	107,7	101,2	104,2	101,5	100,6	102,5	100,9	100,9	100,7	
Башка категорияларга киргизилбеген бөлөк кызмат көрсөтүүлөр	93,3	93,3	100,0	100,0	100,0	100,0	100,0	100,0	100,0	

<sup>1</sup> Мурунку жылдын декабрына карата.

<sup>2</sup> Мурунку кварталдын акыркы айына карата.

<sup>3</sup> Мурунку айга карата.

**1.10-таблица: Товарлардын жана кызмат көрсөтүүлөрдүн керектөө бааларынын индекстери Бишкек шаары боюнча**  
(пайыз менен)

	2016 <sup>1</sup>		2016 <sup>2</sup>			2017 <sup>2</sup>		2017 <sup>3</sup>		
	дек.	I	II	III	IV	I	январь	февраль	март	
<b>Баардык товарлар жана кызмат көрсөтүүлөр</b>	<b>98,4</b>	<b>98,8</b>	<b>98,9</b>	<b>99,1</b>	<b>101,5</b>	<b>101,9</b>	<b>100,8</b>	<b>100,6</b>	<b>100,5</b>	
<b>Тамак-аш азыктары жана алкогольсуз суусундуктар</b>	<b>94,5</b>	<b>96,4</b>	<b>98,0</b>	<b>96,5</b>	<b>103,7</b>	<b>103,0</b>	<b>101,0</b>	<b>100,8</b>	<b>101,1</b>	
Нан азыктары жана акшак	91,8	96,1	95,9	99,3	100,3	100,4	100,3	100,2	99,9	
Эт	93,5	94,0	99,3	98,2	102,0	99,6	100,3	99,6	99,6	
Балык	99,0	106,1	95,5	96,9	100,9	98,4	95,1	97,7	105,9	
Сүт азыктары, сыр жана жумуртка	101,2	98,9	93,9	98,1	111,2	98,6	100,6	99,8	98,3	
Май жана тоң май	92,0	99,6	96,8	97,5	97,9	98,8	99,5	99,9	99,4	
Жашылча жана жемиштер	102,7	94,6	105,6	79,4	129,6	122,9	106,1	106,4	108,9	
Кант, джем, бал, шоколад жана конфеттер	94,5	98,5	97,4	100,6	97,9	100,5	101,9	98,9	99,7	
Башка бышырылган азыктар	99,0	101,4	99,0	100,2	98,4	97,6	99,0	99,5	99,2	
Алкоголсуз суусундуктар	101,5	101,8	99,6	100,4	99,8	99,7	99,4	100,2	100,1	
<b>Алкоголдук ичимдиктер, тамеки</b>	<b>104,0</b>	<b>101,7</b>	<b>100,9</b>	<b>101,6</b>	<b>99,8</b>	<b>103,0</b>	<b>99,8</b>	<b>103,3</b>	<b>100,0</b>	
Алкоголдук ичимдиктер	103,2	101,1	100,2	102,2	99,7	99,8	99,7	100,1	99,9	
Тамеки	106,3	103,4	102,8	100,0	100,0	113,1	100,0	113,1	100,0	
<b>Кийим жана бут кийим</b>	<b>105,6</b>	<b>101,6</b>	<b>101,4</b>	<b>101,2</b>	<b>101,3</b>	<b>99,7</b>	<b>100,0</b>	<b>100,1</b>	<b>99,6</b>	
Кийим	104,7	102,1	101,0	100,4	101,1	99,4	100,0	99,9	99,5	
Бут кийим, ондоону кошкондо	107,9	100,6	102,5	102,8	101,8	100,5	100,0	100,6	99,9	
<b>Турак жай кызмат көрсөтүүлөрү, суу, электр энергиясы, газ жана отундун башка түрлөрү</b>	<b>94,6</b>	<b>101,9</b>	<b>96,9</b>	<b>99,0</b>	<b>96,8</b>	<b>97,9</b>	<b>99,6</b>	<b>99,2</b>	<b>99,1</b>	
Турак жай үчүн ижара акысы	100,0	100,0	100,0	100,0	100,0	100,0	100,0	100,0	100,0	
Турак жайларды күнүмдүк күтүү жана ондоо үчүн материалдар	90,6	98,4	90,7	101,8	99,6	100,3	100,8	99,6	99,8	
Турак жайларды күнүмдүк күтүү жана ондоо үчүн кызмат көрсөтүүлөр	108,3	96,4	108,4	107,4	96,6	103,2	98,2	103,9	101,2	
Суу менен камсыз кылуу	98,0	100,0	100,0	100,0	98,0	100,0	100,0	100,0	100,0	
Электр энергиясы, газ жана отундун башка түрлөрү	94,2	102,5	96,8	98,4	96,5	97,4	99,6	99,0	98,8	
<b>Турмуш-тиричилик буюмдар, тиричилик техника</b>	<b>100,0</b>	<b>100,7</b>	<b>99,6</b>	<b>100,5</b>	<b>99,2</b>	<b>100,1</b>	<b>99,4</b>	<b>100,5</b>	<b>100,2</b>	
Эмерек жана пол каптагычтар	99,3	101,9	96,7	101,0	99,7	99,4	99,3	101,0	99,1	
Турмуш-тиричилик текстиль буюмдары	102,8	100,5	101,3	101,7	99,2	99,4	99,6	100,4	99,4	
Турмуш-тиричилик приборлор	101,8	100,8	105,2	98,7	97,3	97,0	97,6	99,6	99,8	
Айнек буюмдары, ашканалык приборлор жана үйдүн ичиндеги нерселер	107,9	101,1	100,6	104,0	101,9	108,1	99,7	104,5	103,8	

## 1.10-таблицанын уландысы

	2016 <sup>1</sup>		2016 <sup>2</sup>			2017 <sup>2</sup>		2017 <sup>3</sup>		
	дек.	I	II	III	IV	I	январь	февраль	март	
Майда аспаптар жана ар түрдүү жабдуулар	96,4	100,0	94,7	104,2	97,7	94,0	100,6	95,4	97,9	
Кыска мөөнөттүк колдонуудагы турмуш-тиричилик товарлар	94,6	99,4	98,4	98,1	98,6	100,2	99,9	99,8	100,4	
<b>Саламаттыкты сактоо</b>	<b>127,1</b>	<b>112,4</b>	<b>100,5</b>	<b>110,0</b>	<b>102,3</b>	<b>100,7</b>	<b>100,0</b>	<b>100,2</b>	<b>100,5</b>	
Дары-дармектер, дарылоо жабдуулары	116,7	105,4	99,9	105,7	104,8	101,2	100,0	100,6	100,7	
Амбулатордук кызмат көрсөтүүлөр	135,7	118,1	100,9	113,2	100,6	100,4	100,0	100,0	100,4	
<b>Транспорт</b>	<b>92,0</b>	<b>93,6</b>	<b>99,2</b>	<b>100,8</b>	<b>98,3</b>	<b>101,2</b>	<b>101,7</b>	<b>99,7</b>	<b>99,9</b>	
Автотранспортту сатып алуу	73,4	83,6	87,9	103,8	96,2	97,4	98,8	99,1	99,5	
Жеке транспорттук каражаттарды пайдалануу	94,0	84,7	105,0	100,7	105,0	102,1	103,3	99,3	99,6	
Транспорттук кызмат көрсөтүүлөр	97,1	98,9	100,8	100,1	97,3	101,7	101,8	99,9	100,0	
<b>Байланыш</b>	<b>119,1</b>	<b>100,2</b>	<b>104,5</b>	<b>105,1</b>	<b>108,2</b>	<b>109,2</b>	<b>107,4</b>	<b>100,0</b>	<b>101,7</b>	
Почта кызмат көрсөтүүлөрү	113,0	113,0	100,0	100,0	100,0	100,0	100,0	100,0	100,0	
Телефон жана факс байланыштарынын кызмат көрсөтүүсү	119,2	100,0	104,6	105,2	108,3	109,3	107,5	100,0	101,7	
<b>Эс алууну жана маданий иш-чараларды уюштуруу</b>	<b>102,0</b>	<b>101,3</b>	<b>99,3</b>	<b>101,3</b>	<b>100,2</b>	<b>102,8</b>	<b>100,1</b>	<b>102,0</b>	<b>100,6</b>	
Аудиовизуалдык жабдуу жана фотоаппаратура	103,2	101,3	101,3	102,6	98,0	104,4	100,5	105,2	98,7	
Эс алуу үчүн башка товарлар жана жабдуулар	101,9	102,3	94,9	102,5	102,4	102,6	102,1	100,0	100,5	
Эс алуунун жана маданий иш-чараларды уюштуруу боюнча кызмат көрсөтүүлөр	97,0	102,2	96,6	96,8	101,5	110,3	100,0	100,0	110,3	
Гезиттер, китептер жана кеңсе товарлары	102,9	100,3	100,4	101,0	101,1	99,4	99,1	100,6	99,6	
<b>Билим берүү</b>	<b>102,5</b>	<b>100,6</b>	<b>99,7</b>	<b>102,8</b>	<b>99,5</b>	<b>100,9</b>	<b>101,5</b>	<b>99,4</b>	<b>100,0</b>	
<b>Ресторандар жана мейманканалар</b>	<b>100,8</b>	<b>100,0</b>	<b>97,0</b>	<b>99,7</b>	<b>104,2</b>	<b>101,6</b>	<b>100,7</b>	<b>100,1</b>	<b>100,8</b>	
Коомдук тамактануу	101,4	100,0	97,0	99,9	104,6	101,7	100,7	100,2	100,8	
Мейманканалык тейлөө	81,5	98,7	97,4	93,4	90,7	95,8	100,7	93,9	101,3	
<b>Ар түрдүү товарлар жана кызмат көрсөтүүлөр</b>	<b>99,3</b>	<b>100,9</b>	<b>98,2</b>	<b>99,9</b>	<b>100,2</b>	<b>100,9</b>	<b>100,0</b>	<b>100,5</b>	<b>100,4</b>	
Жеке тейлөө	97,6	100,2	98,0	99,1	100,2	101,0	100,0	100,5	100,5	
Жеке колдонулуучу башка буюмдар	112,0	100,4	100,0	110,8	100,7	100,3	99,6	100,7	100,0	
Башка категорияларга киргизилбеген бөлөк кызмат көрсөтүүлөр	117,0	117,0	100,0	100,0	100,0	100,0	100,0	100,0	100,0	

<sup>1</sup> Мурунку жылдын декабрына карата.

<sup>2</sup> Мурунку кварталдын акыркы айына карата.

<sup>3</sup> Мурунку айга карата.



**1.11-таблица: Товарлардын жана кызмат көрсөтүүлөрдүн керектөө бааларынын индекстери Ош шаары боюнча**  
(пайыз менен)

	2016 <sup>1</sup>		2016 <sup>2</sup>			2017 <sup>2</sup>		2017 <sup>3</sup>		
	дек.	I	II	III	IV	I	январь	февраль	март	
<b>Баардык товарлар жана кызмат көрсөтүүлөр</b>	<b>100,6</b>	<b>98,9</b>	<b>99,1</b>	<b>100,0</b>	<b>102,7</b>	<b>103,4</b>	<b>101,3</b>	<b>101,4</b>	<b>100,6</b>	
<b>Тамак-аш азыктары жана алкогольсуз суусундуктар</b>	<b>94,9</b>	<b>97,4</b>	<b>96,9</b>	<b>97,3</b>	<b>103,4</b>	<b>104,2</b>	<b>101,1</b>	<b>102,5</b>	<b>100,6</b>	
Нан азыктары жана акшак	95,1	96,7	99,9	98,8	99,6	99,7	100,1	100,0	99,6	
Эт	90,6	89,4	101,3	101,3	98,6	104,0	100,6	100,7	102,7	
Балык	97,9	100,0	99,2	98,8	99,8	101,1	100,0	100,8	100,3	
Сүт азыктары, сыр жана жумуртка	96,8	102,3	90,1	97,0	108,3	100,0	100,9	101,3	97,9	
Май жана тоң май	98,7	101,1	99,0	98,5	100,1	98,2	100,1	100,3	97,8	
Жашылча жана жемиштер	95,2	104,5	85,1	80,7	132,6	129,2	106,7	116,6	103,9	
Кант, джем, бал, шоколад жана конфеттер	95,4	100,5	94,1	104,0	97,0	98,9	100,0	100,1	98,8	
Башка бышырылган азыктар	97,0	100,0	95,1	100,3	101,6	103,1	100,4	100,9	101,8	
Алкоголсуз суусундуктар	107,0	101,9	100,8	102,6	101,5	98,1	100,3	99,8	98,0	
<b>Алкоголдук ичимдиктер, тамеки</b>	<b>102,6</b>	<b>100,1</b>	<b>100,0</b>	<b>101,5</b>	<b>100,9</b>	<b>108,0</b>	<b>105,0</b>	<b>102,9</b>	<b>100,0</b>	
Алкоголдук ичимдиктер	100,4	100,0	100,0	100,0	100,5	100,0	100,0	100,0	100,0	
Тамеки	108,0	100,4	100,0	105,4	102,1	131,7	119,9	109,9	100,0	
<b>Кийим жана бут кийим</b>	<b>113,0</b>	<b>102,4</b>	<b>102,4</b>	<b>103,8</b>	<b>103,8</b>	<b>101,2</b>	<b>100,1</b>	<b>100,1</b>	<b>101,0</b>	
Кийим	111,0	102,1	101,3	102,7	104,4	101,5	100,2	100,1	101,2	
Бут кийим, ондоону кошкондо	117,7	103,1	104,7	106,2	102,6	100,5	100,0	100,1	100,4	
<b>Турак жай кызмат көрсөтүүлөрү, суу, электр энергиясы, газ жана отундун башка түрлөрү</b>	<b>97,4</b>	<b>96,9</b>	<b>98,3</b>	<b>99,4</b>	<b>102,9</b>	<b>103,0</b>	<b>100,9</b>	<b>100,7</b>	<b>101,4</b>	
Турак жай үчүн ижара акысы	100,0	100,0	100,0	100,0	100,0	100,0	100,0	100,0	100,0	
Турак жайларды күнүмдүк күтүү жана ондоо үчүн материалдар	93,9	100,8	98,9	93,6	100,7	100,1	100,2	100,1	99,7	
Турак жайларды күнүмдүк күтүү жана ондоо үчүн кызмат көрсөтүүлөр	100,0	100,0	100,0	100,0	100,0	100,0	100,0	100,0	100,0	
Суу менен камсыз кылуу	100,0	100,0	100,0	100,0	100,0	100,0	100,0	100,0	100,0	
Электр энергиясы, газ жана отундун башка түрлөрү	97,5	96,3	98,1	99,9	103,3	103,6	101,1	100,8	101,6	
<b>Турмуш-тиричилик буюмдар, тиричилик техника</b>	<b>111,2</b>	<b>103,3</b>	<b>102,1</b>	<b>103,8</b>	<b>101,6</b>	<b>101,3</b>	<b>100,4</b>	<b>100,5</b>	<b>100,5</b>	
Эмерек жана пол каптагычтар	108,4	103,4	102,3	101,8	100,8	101,6	100,1	100,8	100,8	
Турмуш-тиричилик текстиль буюмдары	124,4	103,2	104,5	112,1	103,0	100,0	100,0	100,0	100,0	
Турмуш-тиричилик приборлор	107,1	101,2	101,5	103,5	100,8	101,2	100,4	100,0	100,8	
Айнек буюмдары, ашканалык приборлор жана үйдүн ичиндеги нерселер	118,9	100,7	104,7	108,9	103,5	102,3	100,4	100,8	101,1	

## 1.11-таблицанын уландысы

	<u>2016<sup>1</sup></u>		<u>2016<sup>2</sup></u>			<u>2017<sup>2</sup></u>		<u>2017<sup>3</sup></u>		
	дек.	I	II	III	IV	I	январь	февраль	март	
Майда аспаптар жана ар түрдүү жабдуулар	99,7	100,6	101,1	97,5	100,6	98,0	98,8	98,9	100,3	
Кыска мөөнөттүк колдонуудагы турмуш-тиричилик товарлар	106,7	106,1	99,9	99,7	101,0	101,9	100,9	100,8	100,1	
<b>Саламаттыкты сактоо</b>	<b>104,5</b>	<b>100,3</b>	<b>100,1</b>	<b>102,1</b>	<b>101,9</b>	<b>100,7</b>	<b>100,6</b>	<b>100,0</b>	<b>100,1</b>	
Дары-дармектер, дарылоо жабдуулары	110,8	100,8	100,2	105,0	104,5	102,1	101,7	100,0	100,4	
Амбулатордук кызмат көрсөтүүлөр	100,0	100,0	100,0	100,0	100,0	100,0	100,0	100,0	100,0	
<b>Транспорт</b>	<b>97,7</b>	<b>97,5</b>	<b>101,5</b>	<b>99,9</b>	<b>98,8</b>	<b>99,0</b>	<b>99,8</b>	<b>99,2</b>	<b>99,9</b>	
Автотранспортту сатып алуу	103,7	101,5	103,0	99,2	100,0	100,0	100,0	100,0	100,0	
Жеке транспорттук каражаттарды пайдалануу	94,6	89,8	102,9	100,1	102,3	104,1	103,2	101,0	99,8	
Транспорттук кызмат көрсөтүүлөр	96,8	98,4	100,8	100,1	97,6	97,3	98,8	98,4	100,0	
<b>Байланыш</b>	<b>119,1</b>	<b>100,2</b>	<b>104,5</b>	<b>105,1</b>	<b>108,2</b>	<b>109,2</b>	<b>107,4</b>	<b>100,0</b>	<b>101,7</b>	
Почта кызмат көрсөтүүлөрү	113,0	113,0	100,0	100,0	100,0	100,0	100,0	100,0	100,0	
Телефон жана факс байланыштарынын кызмат көрсөтүүсү	119,2	100,0	104,6	105,2	108,3	109,3	107,5	100,0	101,7	
<b>Эс алууну жана маданий иш-чараларды уюштуруу</b>	<b>107,7</b>	<b>101,4</b>	<b>101,0</b>	<b>104,1</b>	<b>101,0</b>	<b>100,4</b>	<b>100,0</b>	<b>100,0</b>	<b>100,4</b>	
Аудиовизуалдык жабдуу жана фотоаппаратура	103,3	100,7	101,2	100,7	100,7	100,1	100,1	100,0	100,0	
Эс алуу үчүн башка товарлар жана жабдуулар	108,3	101,1	100,8	103,3	102,8	101,4	100,0	100,0	101,4	
Эс алуунун жана маданий иш-чараларды уюштуруу боюнча кызмат көрсөтүүлөр	100,0	100,0	100,0	100,0	100,0	100,0	100,0	100,0	100,0	
Гезиттер, китептер жана кеңсе товарлары	113,4	102,6	101,1	108,3	100,8	100,4	100,0	100,0	100,4	
<b>Билим берүү</b>	<b>107,4</b>	<b>100,0</b>	<b>100,0</b>	<b>107,4</b>	<b>100,0</b>	<b>100,0</b>	<b>100,0</b>	<b>100,0</b>	<b>100,0</b>	
<b>Ресторандар жана мейманканалар</b>	<b>100,1</b>	<b>100,0</b>	<b>100,0</b>	<b>100,0</b>	<b>100,0</b>	<b>100,0</b>	<b>100,0</b>	<b>100,0</b>	<b>100,0</b>	
Коомдук тамактануу	100,0	100,0	100,0	100,0	100,0	100,0	100,0	100,0	100,0	
Мейманканалык тейлөө	102,0	100,8	100,0	101,1	100,0	100,0	100,0	100,0	100,0	
<b>Ар түрдүү товарлар жана кызмат көрсөтүүлөр</b>	<b>103,9</b>	<b>100,6</b>	<b>101,2</b>	<b>99,2</b>	<b>102,9</b>	<b>101,6</b>	<b>100,4</b>	<b>100,6</b>	<b>100,6</b>	
Жеке тейлөө	101,5	100,6	98,9	99,0	103,0	101,7	100,4	100,6	100,7	
Жеке колдонулуучу башка буюмдар	106,3	100,4	100,6	101,7	103,4	101,3	101,6	100,1	99,6	
Башка категорияларга киргизилбеген бөлөк кызмат көрсөтүүлөр	161,7	100,0	161,7	100,0	100,0	100,0	100,0	100,0	100,0	

<sup>1</sup> Мурунку жылдын декабрына карата.

<sup>2</sup> Мурунку кварталдын акыркы айына карата.

<sup>3</sup> Мурунку айга карата.

**1.12-таблица: Аймактар боюнча товарлардын жана кызмат көрсөтүүлөрдүн керектөө бааларынын индекси**  
(2010=100)

	2016	2016				2017		2017		март
		I	II	III	IV	I	январь	февраль		
<b>Кыргыз Республикасы</b>	<b>146,9</b>	<b>148,5</b>	<b>146,5</b>	<b>145,5</b>	<b>147,2</b>	<b>150,8</b>	<b>149,9</b>	<b>150,8</b>	<b>151,6</b>	
Баткен облусу	161,2	162,5	159,9	159,6	162,9	166,0	166,2	165,7	166,0	
Жалал-Абад облусу	161,7	163,0	160,4	160,3	163,2	167,8	167,4	167,4	168,5	
Ысык-Көл облусу	149,0	147,9	148,0	149,3	150,7	154,6	154,0	154,5	155,2	
Нарын облусу	167,1	168,5	166,3	166,2	167,3	173,1	172,0	172,5	174,8	
Ош облусу	160,8	162,3	159,5	159,2	162,2	166,9	165,5	166,7	168,6	
Талас облусу	147,0	149,2	146,7	146,1	146,2	150,7	149,8	150,4	151,8	
Чүй облусу	158,1	158,5	158,7	157,3	158,0	162,1	161,8	161,9	162,6	
Бишкек ш.	138,3	140,4	138,1	136,7	138,0	140,7	139,9	140,8	141,5	
Ош ш.	160,8	162,3	159,5	159,2	162,2	167,9	165,9	168,3	169,3	

**2.1-таблица: Азык-түлүк товарлардын айрым түрлөрүнүн орточо керектөө баалары Кыргыз Республикасы боюнча**

(бир килограмм сом менен)

	2016	2016				2017		2017		
		I	II	III	IV	I	январь	февраль	март	
Орто дандуу күрүч	78,36	82,17	78,28	76,66	76,31	73,30	73,80	73,65	72,46	
Жогорку сорттогу буудай уну	39,83	41,53	39,85	39,25	38,70	38,41	38,37	38,37	38,49	
Биринчи сорттогу буудай уну	31,14	33,37	31,35	30,03	29,83	29,52	29,52	29,55	29,49	
Манка акшагы	60,62	61,21	61,08	60,09	60,11	59,83	59,76	59,95	59,78	
Биринчи сорттогу буудай унунан жасалган нан	44,03	45,31	44,03	43,43	43,36	44,22	44,20	44,15	44,32	
Бисквит торту	465,72	465,22	460,31	464,06	473,30	464,21	464,90	463,32	464,42	
Макарон азыктары	82,45	83,44	82,57	82,09	81,68	82,12	82,09	82,10	82,16	
Вермишель, кесме	52,65	53,10	52,57	52,33	52,60	54,05	54,03	54,18	53,95	
Уйдун эти	297,68	305,09	293,24	295,48	296,90	299,41	299,11	299,10	300,02	
Койдун эти	283,70	286,80	281,64	285,81	280,55	285,81	282,57	284,21	290,64	
Орто ышталган колбаса	354,83	356,84	352,33	352,60	357,57	358,37	357,85	358,92	358,32	
Куйма накта сүт, 1 литр	33,42	36,40	32,33	30,28	34,67	35,87	36,49	36,50	34,61	
Сметана, 1 литр	207,80	215,23	206,28	203,55	206,12	207,55	208,17	207,29	207,19	
Катуу сычуж сыр	401,95	409,04	401,74	397,29	399,75	395,82	395,73	394,30	397,44	
Тооктун жумурткасы, 10 даана	71,56	76,03	69,97	66,33	73,90	76,78	77,35	77,16	75,84	
Жууган май	341,18	344,24	342,02	335,37	343,10	340,86	341,28	340,84	340,48	
Пахта майы	107,89	111,80	107,96	105,74	106,07	102,52	102,70	102,85	102,01	
Тамактык осүмдүк май	106,72	110,67	106,55	105,19	104,47	101,24	101,82	101,39	100,50	
Алма	64,09	56,12	70,77	69,73	57,89	57,57	56,60	57,51	58,59	
Абрикос	60,16	0,00	79,17	63,50	0,00	0,00	0,00	0,00	0,00	
Жаңы бышкан жүзүм	100,93	0,00	0,00	96,25	107,93	0,00	0,00	0,00	0,00	
Апельсин	136,28	149,78	133,58	125,47	136,28	122,16	132,62	117,72	115,77	
Лимон	183,97	184,87	185,91	183,27	181,83	148,66	148,30	147,81	149,87	
Дарбыз	13,39	0,00	0,00	11,44	19,24	0,00	0,00	0,00	0,00	
Курага	347,08	371,94	372,89	344,66	298,84	285,70	287,17	285,02	284,91	
Грек жангагы	214,15	218,26	221,31	216,15	200,88	190,97	190,83	190,58	191,49	
Баш пияз	15,93	17,32	15,02	15,86	15,55	20,11	18,08	20,07	22,18	
Сабиз	21,07	20,60	22,63	21,48	19,56	22,61	21,49	22,23	24,10	
Ашкабак	25,18	24,70	0,00	0,00	25,66	33,64	30,98	33,25	35,69	
Картошка	18,91	15,47	19,79	20,29	20,07	27,12	24,77	25,62	30,95	
Кумшекер	55,77	56,98	55,43	55,96	54,69	53,90	54,48	53,98	53,24	
Аарынын накта балы	315,70	329,62	324,69	308,65	299,84	305,06	306,45	303,82	304,92	
Кара байха чай, 100 гр.	72,20	71,43	71,95	72,34	73,10	70,41	70,57	70,49	70,17	
Минералдык суу, 0,5 литр	16,03	15,70	15,75	16,09	16,58	16,99	16,81	16,80	17,36	
Газдаштырылган суу, 0,5 литр	22,24	22,06	22,10	22,30	22,50	22,56	22,60	22,51	22,57	

0,00 - Товардын керектөө рыногунда убактылуу жок болуусу.

## 2.2-таблица: Айрым азык-түлүк эмес товарларынын башка түрлөрүнүн орточо керектөө баалары Кыргыз Республикасы боюнча

(бир даанага, түгөйгө сом менен)

	2016	2016				2017		2017		
		I	II	III	IV	I	январь	февраль	март	
Койнок үчүн пахта кездемеси, м <sup>2</sup>	142,22	143,85	139,16	142,36	143,49	147,79	147,76	147,78	147,81	
Плащ, эркектердин демисезондук курткасы	6 532,57	6 115,41	7 655,67	0,00	6 575,37	6 588,43	6 522,72	6 586,88	6 655,69	
Эркектердин шымы	1 681,96	1 666,51	1 684,26	1 691,39	1 685,67	1 634,34	1 636,78	1 633,86	1 632,40	
Эркектердин көйнөгү, узун жөндүү	1 260,01	1 230,99	1 253,84	1 248,52	1 306,69	1 268,11	1 264,83	1 264,83	1 274,67	
Аялдар үчүн плащ	3 722,21	3 539,80	3 803,17	0,00	3 877,62	3 793,43	3 800,18	3 800,18	3 775,99	
Жарым-жартылай жүн кездемеден же трикотаж болотнайдан тигилген аялдардын юбкасы	1 394,99	1 373,58	1 397,02	1 383,63	1 425,72	1 399,06	1 382,83	1 410,04	1 404,31	
Аялдардын блузкасы	1 338,40	1 316,70	1 343,78	1 333,77	1 359,33	1 264,44	1 244,92	1 265,53	1 282,86	
Джинсы кездемеден тигилген балдардын шымы	1 448,93	1 400,92	1 436,73	1 468,64	1 489,44	1 443,47	1 453,72	1 446,79	1 429,88	
Үстү накта булгаарыдан жасалган эркектердин туфлиси	2 561,40	2 461,63	2 559,13	2 583,75	2 600,90	2 666,42	2 500,00	2 500,00	2 666,42	
Үстү накта булгаарыдан жасалган аялдардын моделдүү туфлиси	2 447,12	2 431,48	2 413,15	2 453,50	2 545,58	2 614,06	0,00	0,00	2 614,06	
Үстү накта булгаарыдан жасалган кышкы, мектеп курагындагы балдар үчүн өтүк	1 416,05	1 381,14	0,00	0,00	1 489,09	1 422,96	1 426,82	1 431,59	1 332,13	
Цемент, 50 килограмм	281,61	323,76	280,71	259,36	262,60	263,36	263,96	263,23	262,88	
Муздак суу, бир айда 1 адам үчүн акы	56,42	56,55	56,55	56,55	56,03	56,41	56,41	56,41	56,41	
Электр энергиясы, негизги тариф, 1 кВт саат	0,77	0,77	0,77	0,77	0,77	0,77	0,77	0,77	0,77	
Жаратылыш газы, бир айда 1 адам үчүн	174,42	196,64	168,69	165,67	166,67	168,85	168,96	168,73	168,86	
Көмүр, 1 тонна	4 344,95	4 662,67	4 428,64	4 150,71	4 203,10	4 115,48	4 228,57	4 104,31	4 013,55	
Ысык суу, бир айда 1 адам үчүн акы	309,03	309,03	309,03	309,03	309,03	309,03	309,03	309,03	309,03	
Борбордук жылытуу, 1 Гкал	1 134,76	1 134,76	0,00	0,00	1 134,76	1 134,76	1 134,76	1 134,76	1 134,76	
Баланын керебети	7 527,86	7 618,74	7 505,36	7 470,07	7 517,27	7 177,75	7 196,54	7 168,76	7 167,94	
Муздаткыч	28 484,19	27 596,37	28 998,39	28 772,51	28 569,51	27 932,98	27 937,00	27 952,23	27 909,72	
Жылуулукту теске салгычы жана буу менен нымдалгычы бар электр үтүгү	2 438,32	2 333,34	2 475,34	2 490,53	2 454,09	2 380,96	2 394,50	2 373,38	2 375,01	
Электр чайнеги	2 298,14	2 459,16	2 354,40	2 262,83	2 116,18	2 058,18	2 099,27	2 055,95	2 019,34	
Кир самын, 250 гр.	25,42	25,82	25,65	25,20	25,03	25,12	25,13	25,03	25,20	
Жуугуч порошок, 100 гр.	14,71	14,93	14,84	14,56	14,50	14,26	14,25	14,24	14,30	
Парацетамол, 10 таблетка	6,15	5,92	6,17	6,17	6,34	6,28	6,25	6,26	6,33	
Метамизол натрий (Анальгин), 10 таблетка	10,20	9,23	9,53	11,06	11,00	11,42	11,37	11,41	11,49	
Гигроскопиялык кебез, 200 гр.	101,48	101,70	100,12	101,47	102,63	103,50	104,07	103,80	102,63	
А-92 маркадагы автомобиль бензини, 1 литр	35,59	34,21	34,98	36,03	37,12	39,08	39,35	39,09	38,81	
А-80 маркадагы автомобиль бензини, 1 литр	31,20	31,16	30,27	30,97	32,39	34,83	34,67	34,86	34,96	
Дизель майы, 1 литр	32,69	32,15	31,36	32,04	35,22	36,72	36,76	36,67	36,71	
Атыр самын, 200 гр.	62,71	62,72	62,38	62,65	63,10	63,82	63,60	63,93	63,92	

**2.3-таблица: Алкоголдук ичимдиктер жана тамекинин айрым түрлөрүнүн орточо керектөө баалары Кыргыз Республикасы боюнча**

(сом менен)

	2016	2016				2017		2017		
		I	II	III	IV	I	январь	февраль	март	
40 градустук арак, 0.5 литр	172,69	169,66	171,45	173,90	175,77	175,85	175,95	175,82	175,78	
Коньяк, биздин өлкөдө чыгарылган, 0.5 литр	395,39	395,92	395,12	394,37	396,13	390,25	389,92	390,87	389,95	
Ак шарап, 0.7 литр	230,95	216,07	231,30	235,41	241,03	243,25	243,95	243,01	242,80	
Биздин өлкөдө чыгарылган көбүктүү шарап, 0.7литр	199,65	197,20	198,95	199,28	203,20	200,00	199,96	199,86	200,18	
Пиво бөтөлкөдө, 0.5 литр	54,71	55,02	54,25	54,61	54,95	54,84	54,69	54,91	54,93	
Пиво банкада, 0.33 литр	40,11	40,53	40,11	39,84	39,95	39,30	39,36	39,46	39,09	
Сигарета фильтр менен, пачка	45,88	44,76	45,71	46,37	46,69	50,10	48,39	50,89	51,01	

**2.4-таблица: Кызмат көрсөтүүлөрдүн айрым түрлөрүнүн орточо керектөө тарифтери Кыргыз Республикасы боюнча**

(кызмат көрсөтүүнүн бир түрүнө сом менен)

	2016	2016				2017		2017		
		I	II	III	IV	I	январь	февраль	март	
Эркектердин костюмун тигүү	4 010,15	3 952,60	4 008,47	4 021,49	4 058,04	4 165,78	4 121,71	4 186,21	4 189,42	
Аялдардын көйнөгүн тигүү	1 569,82	1 549,49	1 550,94	1 579,19	1 599,67	1 660,80	1 632,92	1 674,11	1 675,39	
Эркектердин костюмун химиялык тазалоо	596,98	585,38	601,81	601,20	599,53	617,83	619,72	616,88	616,88	
Такага кагылгыч каптоо, түгөй	177,86	171,85	174,56	175,65	189,38	199,44	200,06	200,28	197,98	
Бардык маркадагы муздаткычтарды оңдооу	1 781,37	1 786,62	1 795,18	1 807,17	1 736,52	1 742,63	1 719,19	1 719,19	1 789,49	
Жергиликтүү жана шаар тегерегиндеги каттам боюнча поездде жол жүрүү, жолдун 100 км эсептегенде	39,52	39,51	39,51	39,53	39,54	39,59	39,59	39,59	39,59	
Республиканын ичинде шаар аралык автобуста 35 км жол жүрүү	40,28	40,40	40,40	40,40	39,93	40,98	41,12	40,91	40,91	
Ички рейстеги самолеттун экономикалык класстагы салонунда учуу, жолдун 300 км эсептегенде	1 473,18	1 444,68	1 489,67	1 531,35	1 427,04	1 200,66	1 326,35	1 139,21	1 136,42	
Телефон менен пайдалануу үчүн абоненттик акы, ай	57,60	57,61	57,61	57,58	57,61	57,67	57,67	57,67	57,67	
Теле, радиоаппаратураны оңдоо	711,83	708,81	713,14	711,35	714,04	694,95	700,55	692,15	692,15	
Муниципалдык жактан караштуу мектепке чейинки балдар уюмуна баруу, күн	32,00	32,07	32,07	31,95	31,89	32,05	32,07	32,03	32,07	
Күндүз, заказ боюнча ресторанда түшкү тамактануу, 1 адамга	561,06	583,60	571,23	542,26	547,16	545,05	547,48	541,16	546,52	
Санаторий, эс алуу үйү, күн	1 377,57	1 353,34	1 376,44	1 424,64	1 355,85	1 372,49	1 406,62	1 355,42	1 355,42	
Аялдар залында моделдүү чач кыркуу	413,22	444,51	433,19	377,91	394,83	391,52	387,12	386,44	401,00	
Эркектер залында чач кыркуу	211,36	210,74	211,12	211,54	212,05	207,53	207,25	207,53	207,81	
Нотариалдык конторада менчик мүлктү белекке берүүнү күбөлөндүрүү	1 410,73	1 416,53	1 408,80	1 408,80	1 408,80	1 375,96	1 375,96	1 375,96	1 375,96	
Мүрзөнү кол менен казуу	4 393,56	4 104,79	4 407,91	4 530,76	4 530,76	4 808,95	4 808,95	4 808,95	4 808,95	

**3.1-таблица: Өнөр жай продукциясын өндүрүүчүлөрдүн бааларынын индекстери**  
(пайыз менен)

	2016 <sup>1</sup>		2016 <sup>2</sup>			2017 <sup>2</sup>		2017 <sup>3</sup>		
	дек.	I	II	III	IV	I	январь	февраль	март	
<b>Өнөр жай - бардыгы</b>	<b>99,7</b>	<b>104,0</b>	<b>96,3</b>	<b>103,5</b>	<b>96,2</b>	<b>102,1</b>	<b>100,2</b>	<b>101,8</b>	<b>100,1</b>	
<b>Пайдалуу кендерди казуу</b>	<b>85,5</b>	<b>79,7</b>	<b>103,1</b>	<b>98,0</b>	<b>106,1</b>	<b>107,4</b>	<b>105,0</b>	<b>101,8</b>	<b>100,5</b>	
Таш көмүр жана күрөң көмүр (лигнит) казуу	103,1	99,1	99,7	103,1	101,3	99,6	100,0	99,6	100,0	
Чийки мунайзатты жана жаратылыш газын казуу	82,2	71,6	107,3	92,2	116,0	119,4	112,9	104,6	101,2	
Башка пайдалуу кендерди казуу	97,4	98,6	98,8	100,0	100,0	100,0	100,0	100,0	100,0	
<b>Иштетүү өндүрүшү</b>	<b>100,3</b>	<b>105,8</b>	<b>95,6</b>	<b>104,5</b>	<b>94,9</b>	<b>102,4</b>	<b>100,1</b>	<b>102,2</b>	<b>100,1</b>	
Тамак-аш азыктарын (суусундуктарды кошкондо) жана тамеки өндүрүү	99,5	97,7	101,2	100,2	100,5	101,1	100,9	100,3	99,9	
Текстиль өндүрүшү; кийим жана бут кийим, булгаары жана башка булгаарыдан жасалган буюмдарды өндүрүү	104,6	100,3	100,0	103,1	101,2	100,0	100,1	100,3	99,6	
Жыгач жана кагаз буюмдары өндүрүшү; басмакана ишмердиги	100,8	100,4	99,3	100,6	100,4	100,0	100,0	100,0	100,1	
Кокс жана тазаланган мунайзат продуктуларын өндүрүү	102,6	94,4	87,1	99,8	125,0	90,6	100,0	89,5	101,3	
Химиялык продукцияларды өндүрүү	114,3	100,0	114,9	99,2	100,3	100,0	100,0	100,0	100,0	
Фармацевтикалык продукцияларды өндүрүү	100,0	100,0	100,0	100,0	100,0	104,7	100,0	104,7	100,0	
Резина жана пластмасса буюмдар, башка металл эмес минералдык продуктуларды өндүрүү	91,4	96,2	94,9	98,1	102,1	104,4	104,3	100,1	100,0	
Машина жана жабдуулардан башка негизги металлдар жана даяр металл буюмдарды өндүрүү	100,8	111,8	93,5	107,7	89,6	103,6	99,0	104,6	100,1	
Электр жабдууларын өндүрүү	96,7	95,9	102,0	97,5	101,4	98,2	99,7	99,8	98,7	
Башка топтошууларга киргизилбеген машина жана жабдууларды өндүрүү	101,1	101,1	100,0	100,0	100,0	100,0	100,0	100,0	100,0	
Транспорт каражаттарын өндүрүү	111,2	102,0	103,4	90,5	116,4	112,6	103,9	93,8	115,5	
Машина жана жабдууларды орнотуу жана оңдоо, башка өндүрүштөр	101,6	102,3	97,9	101,0	100,4	103,2	102,4	100,8	100,0	
<b>Электр энергия, газ, буу жана кондицияланган аба менен камсыздоо (жабдуу)</b>	<b>99,0</b>	<b>99,9</b>	<b>98,5</b>	<b>100,1</b>	<b>100,6</b>	<b>99,9</b>	<b>99,9</b>	<b>100,0</b>	<b>100,0</b>	
<b>Суу менен жабдуу, тазалоо, калдыктарды иштетүү жана кайра пайдалануучу чийки затты алуу</b>	<b>106,2</b>	<b>105,8</b>	<b>100,8</b>	<b>99,7</b>	<b>99,9</b>	<b>100,4</b>	<b>100,3</b>	<b>100,1</b>	<b>100,1</b>	

<sup>1</sup> Мурунку жылдын декабрына карата.

<sup>2</sup> Мурунку кварталдын акыркы айына карата.

<sup>3</sup> Мурунку айга карата.

**3.2-таблица: Өнөр жай продукциясын өндүрүүчүлөрдүн бааларынын индекстери**  
(2010=100)

	2016	2016			2017		2017		
		I	II	III	IV	I	январь	февраль	март
<b>Өнөр жай - бардыгы</b>	<b>147,7</b>	<b>148,8</b>	<b>145,9</b>	<b>150,4</b>	<b>145,5</b>	<b>147,5</b>	<b>145,7</b>	<b>148,3</b>	<b>148,5</b>
<b>Пайдалуу кендерди казуу</b>	<b>185,3</b>	<b>193,8</b>	<b>179,7</b>	<b>182,2</b>	<b>185,4</b>	<b>203,4</b>	<b>200,7</b>	<b>204,2</b>	<b>205,2</b>
Таш көмүр жана күрөң көмүр (лигнит) казуу	211,5	209,8	208,3	211,6	216,1	216,4	217,0	216,1	216,1
Чийки мунайзатты жана жаратылыш газын казуу	219,3	241,7	208,0	210,6	216,8	272,8	263,7	275,7	279,0
Башка пайдалуу кендерди казуу	114,4	116,2	113,9	113,8	113,8	113,8	113,8	113,8	113,8
<b>Иштетүү өндүрүшү</b>	<b>150,2</b>	<b>151,1</b>	<b>148,3</b>	<b>154,0</b>	<b>147,6</b>	<b>149,4</b>	<b>147,2</b>	<b>150,4</b>	<b>150,6</b>
Тамак-аш азыктарын (суусундуктарды кошкондо) жана тамеки өндүрүү	160,6	160,4	158,8	161,1	162,0	163,8	163,5	164,1	163,9
Текстиль өндүрүшү; кийим жана бут кийим, булгаары жана башка булгаарыдан жасалган буюмдарды өндүрүү	141,6	139,9	139,9	141,4	145,1	146,2	146,2	146,5	145,9
Жыгач жана кагаз буюмдары өндүрүшү; басмакана ишмердиги	121,9	121,7	121,3	122,1	122,6	122,3	122,3	122,3	122,4
Кокс жана тазаланган мунайзат продуктуларын өндүрүү	105,2	113,1	99,9	100,5	107,4	111,9	119,9	107,2	108,6
Химиялык продукцияларды өндүрүү	404,4	364,7	418,9	417,3	416,7	416,8	416,8	416,8	416,8
Фармацевтикалык продукцияларды өндүрүү	100,0	100,0	100,0	100,0	100,0	103,1	100,0	104,7	104,7
Резина жана пластмасса буюмдар, башка металл эмес минералдык продуктуларды өндүрүү	113,0	121,1	112,5	107,0	111,5	117,2	117,1	117,2	117,2
Машина жана жабдуулардан башка негизги металлдар жана даяр металл буюмдарды өндүрүү	153,5	153,2	151,3	161,3	148,0	148,6	144,1	150,8	150,9
Электр жабдууларын өндүрүү	145,0	149,8	142,6	143,8	143,9	143,2	144,1	143,8	141,9
Башка топтошууларга киргизилбеген машина жана жабдууларды өндүрүү	113,4	112,8	113,6	113,6	113,6	113,6	113,6	113,6	113,6
Транспорт каражаттарын өндүрүү	205,1	193,9	209,8	204,3	212,3	233,0	231,4	217,0	250,6
Машина жана жабдууларды орнотуу жана оңдоо, башка өндүрүштөр	156,9	158,7	154,7	156,3	157,8	161,5	160,7	161,9	162,0
<b>Электр энергия, газ, буу жана кондицияланган аба менен камсыздоо (жабдуу)</b>	<b>129,3</b>	<b>130,8</b>	<b>128,7</b>	<b>128,6</b>	<b>128,9</b>	<b>129,4</b>	<b>129,4</b>	<b>129,4</b>	<b>129,4</b>
<b>Суу менен жабдуу, тазалоо, калдыктарды иштетүү жана кайра пайдалануучу чийки затты алуу</b>	<b>119,4</b>	<b>119,0</b>	<b>119,5</b>	<b>119,5</b>	<b>119,5</b>	<b>119,8</b>	<b>119,7</b>	<b>119,8</b>	<b>119,8</b>



**3.3-таблица: Өнөр жай продукциясын өндүрүүчүлөрдүн бааларынын индекси аймактар боюнча**  
(пайыз менен)

	2016 <sup>1</sup>		2016 <sup>2</sup>			2017 <sup>2</sup>		2017 <sup>3</sup>		
	дек.	I	II	III	IV	I	январь	февраль	март	
<b>Кыргыз Республикасы</b>	<b>99,7</b>	<b>104,0</b>	<b>96,3</b>	<b>103,5</b>	<b>96,2</b>	<b>102,1</b>	<b>100,2</b>	<b>101,8</b>	<b>100,1</b>	
Баткен облусу	100,3	100,0	99,9	100,3	100,0	100,0	100,0	100,0	100,0	
Жалал-Абад облусу	92,7	90,1	99,9	98,7	104,4	101,3	101,5	99,6	100,1	
Ысык-Көл облусу	106,5	100,0	96,2	101,6	108,9	108,6	99,2	109,2	100,2	
Нарын облусу	100,0	100,0	100,0	100,0	100,0	100,0	100,0	100,0	100,0	
Ош облусу	97,0	100,0	98,1	99,0	99,8	99,9	100,0	100,0	100,0	
Талас облусу	94,5	102,5	92,0	97,4	102,9	104,4	103,8	100,9	99,8	
Чүй облусу	99,8	106,8	95,2	105,2	93,3	102,8	100,0	103,0	99,8	
Бишкек ш.	101,5	100,4	100,6	99,9	100,6	101,3	100,6	100,0	100,7	
Ош ш.	98,6	100,8	98,9	97,7	101,3	101,3	101,0	100,2	100,0	

<sup>1</sup> Мурунку жылдын декабрына карата.

<sup>2</sup> Мурунку кварталдын акыркы айына карата.

<sup>3</sup> Мурунку айга карата.

**3.4-таблица: Өнөр жай продукциясын өндүрүүчүлөрдүн бааларынын индекси аймактар боюнча**  
(2010=100)

	2016		2016			2017		2017		
	I	II	III	IV	I	январь	февраль	март		
<b>Кыргыз Республикасы</b>	<b>147,7</b>	<b>148,8</b>	<b>145,9</b>	<b>150,4</b>	<b>145,5</b>	<b>147,5</b>	<b>145,7</b>	<b>148,3</b>	<b>148,5</b>	
Баткен облусу	162,7	162,6	162,5	162,5	163,0	163,0	163,0	163,0	163,0	
Жалал-Абад облусу	137,0	141,2	134,6	135,6	136,6	141,4	141,7	141,2	141,4	
Ысык-Көл облусу	153,4	154,3	149,6	149,9	159,9	173,3	163,1	178,2	178,6	
Нарын облусу	141,4	141,4	141,4	141,4	141,4	141,4	141,4	141,4	141,4	
Ош облусу	116,7	118,9	116,7	116,0	115,3	115,4	115,4	115,4	115,4	
Талас облусу	116,7	122,3	117,9	112,0	114,6	119,4	118,8	119,8	119,5	
Чүй облусу	148,2	149,2	146,2	152,3	145,0	146,5	143,7	148,1	147,8	
Бишкек ш.	138,2	137,7	137,9	138,4	138,7	140,3	140,0	139,9	140,9	
Ош ш.	123,4	125,6	124,1	121,2	122,6	124,2	124,0	124,2	124,3	

**4.1-таблица: Сатып өткөрүлгөн айыл чарба продукциясын индекстери өндүрүүчүлөрдүн бааларынын индекстери**  
(мурунку жыл=100)

	2016	2016				2017		2017		
		I	II	III	IV	I	январь	февраль	март	
<b>Айыл чарба продукциясы</b>	<b>94,1</b>	<b>86,4</b>	<b>84,8</b>	<b>100,6</b>	<b>108,6</b>	<b>110,1</b>	<b>109,0</b>	<b>104,6</b>	<b>117,0</b>	
<b>Өсүмдүк өстүрүүчүлүк продукциясы</b>	<b>90,0</b>	<b>80,2</b>	<b>72,4</b>	<b>100,1</b>	<b>119,9</b>	<b>122,4</b>	<b>124,9</b>	<b>109,4</b>	<b>133,7</b>	
Дан	78,1	73,5	69,6	84,9	89,1	103,2	98,4	103,4	107,7	
Картошка	71,9	44,0	51,4	96,5	139,2	198,0	157,2	173,1	296,8	
Жашылча	102,4	94,9	68,3	119,5	163,1	131,1	175,2	99,1	138,3	
Пахта сырьесу	116,2	120,5	120,5	116,5	108,2	102,0	101,8	102,1	102,1	
Тамеки	106,3	106,3	106,6	106,6	105,7	99,9	99,9	99,9	99,9	
Мөмө-жемиш	96,7	101,0	79,2	89,6	128,8	102,7	88,9	102,8	115,7	
Жүзүм	68,3	50,7	52,9	93,1	118,7	122,6	125,6	121,4	121,3	
Бакча өсүмдүктөрү	101,3	163,0	133,7	86,6	51,7	51,6	51,6	51,6	51,6	
<b>Мал чарба продукциясы</b>	<b>98,0</b>	<b>92,4</b>	<b>98,8</b>	<b>101,1</b>	<b>100,4</b>	<b>99,8</b>	<b>97,0</b>	<b>100,3</b>	<b>102,1</b>	
Мал жана үй канаттуулары (тирүүлөй салмакта)	97,6	94,2	98,6	98,8	98,6	97,4	94,1	97,3	100,9	
Чийки сүт	99,9	88,5	100,5	109,1	105,8	105,2	103,2	107,0	105,4	
Жумуртка	91,1	93,1	88,9	91,4	91,1	100,0	101,3	99,9	98,8	
Жүн	97,9	92,2	100,0	100,0	100,0	100,0	100,0	100,0	100,0	

**5.1-таблица: Транспорттун негизги түрлөрү менен жүк ташуу тарифтеринин индекстери**

(пайыз менен)

	2016 <sup>1</sup>		2016 <sup>2</sup>			2017 <sup>2</sup>		2017 <sup>3</sup>		
	дек.	I	II	III	IV	I	январь	февраль	март	
<b>Маалыматтардын бардык түрү</b>	<b>96,5</b>	<b>102,5</b>	<b>90,6</b>	<b>103,5</b>	<b>100,4</b>	<b>110,1</b>	<b>100,5</b>	<b>99,7</b>	<b>109,9</b>	
Темир жол транспорту	96,4	102,8	90,0	103,8	100,4	111,1	100,5	99,7	110,9	
эл аралык маалымат	96,4	102,8	89,9	103,9	100,4	99,1	100,5	99,7	98,8	
ички жол (жергиликтүү) маалымат	100,0	100,0	100,0	100,0	100,0	1125,7	100,0	96,4	1167,3	
Автомобиль транспорту	96,4	100,0	96,4	99,8	100,2	100,1	100,2	99,9	100,0	
эл аралык маалымат	101,8	105,6	96,3	95,2	105,2	98,6	100,0	98,6	100,0	
шаар аралык маалымдашуу	100,0	100,0	100,0	100,0	100,0	100,0	100,0	100,0	100,0	
шаар четиндеги жана шаар ичиндеги маалымат	78,3	98,9	79,3	99,9	99,9	101,3	101,3	100,0	100,0	
Аба жолдору	100,7	100,7	100,0	100,0	100,0	100,0	100,0	100,0	100,0	
эл аралык маалымат	100,7	100,7	100,0	100,0	100,0	100,0	100,0	100,0	100,0	
ички (жергиликтүү) маалымат	101,8	100,0	100,0	100,0	101,8	100,0	100,0	100,0	100,0	
Суу астындагы транспорт	100,0	100,0	100,0	100,0	100,0	100,0	100,0	100,0	100,0	

<sup>1</sup> Мурунку жылдын декабрына карата.

<sup>2</sup> Мурунку кварталдын акыркы айына карата.

<sup>3</sup> Мурунку айга карата.

**5.2-таблица: Транспорттун негизги түрлөрү менен жүк ташуу тарифтеринин индекстери**

(2010=100)

	2016	2016				2017		2017		
		I	II	III	IV	I	январь	февраль	март	
<b>Маалыматтардын бардык түрү</b>	<b>209,5</b>	<b>221,8</b>	<b>208,6</b>	<b>202,7</b>	<b>204,9</b>	<b>213,6</b>	<b>207,2</b>	<b>206,6</b>	<b>227,1</b>	
Темир жол транспорту	220,9	234,7	219,7	213,3	215,9	226,0	218,5	217,8	241,6	
эл аралык маалымат	221,6	238,0	213,8	216,0	218,7	220,1	221,4	220,8	218,2	
ички жол (жергиликтүү) маалымат	145,8	79,2	345,8	79,2	79,2	349,0	79,2	76,4	891,3	
Автомобиль транспорту	155,5	158,9	156,9	153,1	153,1	153,4	153,5	153,4	153,4	
эл аралык маалымат	167,7	169,2	170,2	164,6	166,8	167,4	169,0	166,6	166,6	
шаар аралык маалымдашуу	146,4	146,4	146,4	146,4	146,4	146,4	146,4	146,4	146,4	
шаар четиндеги жана шаар ичиндеги маалымат	223,9	255,5	236,8	201,8	201,6	204,3	204,3	204,3	204,3	
Аба жолдору	116,6	116,4	116,6	116,6	116,6	116,6	116,6	116,6	116,6	
эл аралык маалымат	118,6	118,4	118,7	118,7	118,7	118,7	118,7	118,7	118,7	
ички (жергиликтүү) маалымат	100,1	100,0	100,0	100,0	100,6	101,8	101,8	101,8	101,8	
Суу астындагы транспорт	117,1	117,1	117,1	117,1	117,1	117,1	117,1	117,1	117,1	

**6.1-таблица: Ишканаларга, мекемелерге жана уюмдарга көрсөтүлгөн байланыш кызмат көрсөтүүлөрүнүн тарифтеринин индекстери**  
(пайыз менен)

	<u>2016<sup>1</sup></u>	<u>2016<sup>2</sup></u>				<u>2017<sup>2</sup></u>	<u>2017<sup>3</sup></u>		
	дек.	I	II	III	IV	I	январь	февраль	март
<b>Бардыгы</b>	<b>105,0</b>	<b>98,9</b>	<b>103,5</b>	<b>99,8</b>	<b>102,7</b>	<b>100,3</b>	<b>100,0</b>	<b>99,8</b>	<b>100,4</b>
Почта жана чабарман кызмат көрсөтүүлөрү	136,6	136,6	100,0	100,0	100,0	100,0	100,0	100,0	100,0
Электр байланышы	103,8	97,5	103,7	99,8	102,9	100,3	100,0	99,8	100,4

<sup>1</sup> Мурунку жылдын декабрына карата.

<sup>2</sup> Мурунку кварталдын акыркы айына карата.

<sup>3</sup> Мурунку айга карата.

**6.2-таблица: Ишканаларга, мекемелерге жана уюмдарга көрсөтүлгөн байланыш кызмат көрсөтүүлөрүнүн тарифтеринин индекстери**  
(2010=100)

	2016	<u>2016</u>				<u>2017</u>	<u>2017</u>		
		I	II	III	IV	I	январь	февраль	март
<b>Бардыгы</b>	<b>112,9</b>	<b>111,4</b>	<b>110,7</b>	<b>114,4</b>	<b>115,2</b>	<b>117,3</b>	<b>117,2</b>	<b>117,1</b>	<b>117,6</b>
Почта жана чабарман кызмат көрсөтүүлөрү	140,4	130,8	143,6	143,6	143,6	143,6	143,6	143,6	143,6
Электр байланышы	111,8	110,6	109,4	113,3	114,1	116,3	116,2	116,0	116,5

**7.1-таблица: КМШ өлкөлөрүндөгү айрым керектөө товарларынын орточо баалары 2017-ж. март айында**

(улуттук валютада<sup>1</sup> бир килограмм, даана үчүн)

	Беларусь	Казакстан	Кыргызстан	Россия <sup>2</sup>
Куруч	2,19	287,56	78,34	63,23
Жогорку сорттогу буудай уну	1,00 <sup>3</sup>	149,92	38,49	33,05 <sup>3</sup>
Биринчи сорттогу буудай уну	-	120,40	29,49	-
Жогорку сорттогу буудай унунан жасалган нан	2,28	218,15	-	68,00
Биринчи сорттогу буудай унунан жасалган нан	1,55	125,55	44,32	44,53
Макарон азыктары	1,85	252,84 <sup>3</sup>	82,16	68,36
Уйдун эти	7,35	1 348,45	300,02	316,34
Койдун эти	-	1 275,89	290,64	341,17
Пастеризацияланган накта сүт, стерилизацияланган, майлуулугу 2,5-3,5%, 1 литр	1,19	203,92	61,23	52,23
Тооктун жумурткасы, 1 ондук үчүн	2,07	275,88	75,84	60,97
Жууган май	12,62	1 816,42	340,48	508,06
Кункарама майы	2,98 <sup>3</sup>	432,53	100,50	106,03
Алма	1,44	339,17	58,59	83,45
Капуста	0,43	92,17	32,21	18,65
Баш пияз	0,69	86,62	22,18	25,10
Картошка	0,47	108,95	30,95	23,44
Эркектердин костюм-шымы	194,40	36 704,00	5 868,08	8 485,12
Эркектердин шымы	54,92	10 921,00	1 632,40	2 302,74
Пахта буласынан кыска байпак, түгөйүнө	1,92	441,00	91,88	78,22
Аялдардын эластиктен токулган колготкасы, түгөйүнө	4,29	970,00	166,01	170,13
Балдар үчүн куртка	75,11	12 164,00	2 253,88	3 576,65
Жарым-жартылай жүн кездемеден жасалган, кыздар үчүн койнок	-	6 669,00	865,39	1 525,21
Пахта буладан жасалган балдардын колготкасы, түгөйүнө	4,69	1 063,00	175,95	194,33
Үстү накта булгаарыдан жасалган, эркектердин ботинкасы, түгөйүнө	83,40	-	0,00	3 797,03
Түстүү телевизор	766,62	154 664,00	20 361,98	22 943,91
Муздаткыч	770,78	132 751,00	27 909,72	28 403,32
А-80 маркадагы автомобиль бензини, 1 литр	1,17	88,99	34,96	33,90

<sup>1</sup> Казакстандын улуттук валютасы - тенге, Россиянын - россиялык рубли, Беларусь - рубли.

<sup>2</sup> Айдын аягына карата баалар.

<sup>3</sup> Россияда - буудай унунун баасы; Казакстанда - вермишельге; Беларусияда - осүмдүк майына жана буудай унунун. 0,00 - Товардын керектөө рыногунда убактылуу жок болуусу.

**7.2-таблица: КМШ өлкөлөрүндөгү айрым керектөө товарларынын орточо баалары 2017-ж. март айында**

(АКШ доллары менен <sup>1</sup> бир килограмм, даана үчүн)

	Беларусь	Казакстан	Кыргызстан	Россия <sup>2</sup>
Куруч	1,16	0,91	1,13	1,12
Жогорку сорттогу буудай уну	0,53 <sup>3</sup>	0,48	0,56	0,59 <sup>3</sup>
Биринчи сорттогу буудай уну	-	0,38	0,43	-
Жогорку сорттогу буудай унунан жасалган нан	1,20	0,69	-	1,21
Биринчи сорттогу буудай унунан жасалган нан	0,82	0,40	0,64	0,79
Макарон азыктары	0,98	0,80 <sup>3</sup>	1,19	1,21
Уйдун эти	3,88	4,28	4,34	5,61
Койдун эти	-	4,05	4,21	6,05
Пастеризацияланган накта сүт, стерилизацияланган, майлуулугу 2,5-3,5%, 1 литр	0,63	0,65	0,89	0,93
Тооктун жумурткасы, 1 ондук үчүн	1,09	0,88	1,10	1,08
Жууган май	6,66	5,77	4,93	9,01
Кункарама майы	1,57 <sup>3</sup>	1,37	1,45	1,88
Алма	0,76	1,08	0,85	1,48
Капуста	0,23	0,29	0,47	0,33
Пияз	0,36	0,28	0,32	0,45
Картошка	0,25	0,35	0,45	0,42
Эркектердин костюм-шымы	102,64	116,60	84,90	150,50
Эркектердин шымы	29,00	34,69	23,62	40,84
Пахта буласынан кыска байпак, түгөйүнө	1,01	1,40	1,33	1,39
Аялдардын эластиктен токулган колготкасы, түгөйүнө	2,27	3,08	2,40	3,02
Балдар үчүн куртка	39,66	38,64	32,61	63,44
Жарым-жартылай жүн кездемеден жасалган, кыздар үчүн койнок	-	21,19	12,52	27,05
Пахта буладан жасалган балдардын колготкасы, түгөйүнө	2,48	3,38	2,55	3,45
Үстү накта булгаарыдан жасалган, эркектердин ботинкасы, түгөйүнө	44,03	-	0,00	67,35
Түстүү телевизор	404,76	491,32	294,61	406,95
Муздаткыч	406,96	421,71	403,82	503,78
А-80 маркадагы автомобиль бензини, 1 литр	0,62	0,28	0,51	0,60

<sup>1</sup> Мамлекеттик Улуттук банктардын курсу боюнча.

<sup>2</sup> Айдын аягына карата баалар.

<sup>3</sup> Россияда - буудай унунун баасы; Казакстанда - вермишельге; Беларусияда - осүмдүк майына жана буудай унунун.

0,00 - Товардын керектөө рыногунда убактылуу жок болуусу.

## **Кыскача методологиялык түшүндүрмөлөр**

Азыркы учурда мамлекеттик статистика органдары тарабынан эсептелген баалардын индекстеринин системасы өз ичине керектөө рыногундагы товарлардын жана кызмат көрсөтүүлөрдүн бааларынын индекстерин жана тарифтерин, өндүрүүчүлөрдүн өнөр жай продукцияларынын бааларынын индекстерин, юридикалык жактарга көрсөтүлгөн жүк ташууга жана байланыш кызмат көрсөтүүлөрүнө болгон тарифтерин камтыйт.

Белгилүү өкүл-товарлар боюнча баалардын индексин эсептөөдөн жана бааларды каттоодон тышкары товарлардын (кызмат көрсөтүүлөрдүн) топтору боюнча орточо баалар жана орточо баалардын өзгөрүүсү эсептелет. Муну менен, базалык ишканалардын жана өкүл-товарлардын (кызмат көрсөтүүлөрдүн) алдын-ала тандоосуна негизделген тандалма ыкманын базасында баалар маалыматын чогултуу каралат.

**Товарларга жана кызмат көрсөтүүлөргө керектөө бааларынын жана тарифтеринин индекси (КБИ)** - өндүрүштүк эмес керектөөлөр үчүн калк тарабынан сатылып алынган товарларга жана кызмат көрсөтүүлөргө баалардын жалпы деңгээлинин убакыт ичиндеги өзгөрүүсүн мүнөздөйт. Ал өткөн мезгилдеги (базистик) баалардын наркы боюнча товар жана кызмат көрсөтүүлөрдүн белгиленип коюлган азыркы мезгилдеги түрлөрүнүн ага болгон катышын өлчөйт.

Керектөө бааларынын индекси (КБИ) инфляциялык процесстерди мүнөздөөчү башкы көрсөткүчтөрдүн бири болуп эсептелет жана мамлекеттик финансылык, акча-насыя саясаттарын, экономикалык анализди жана экономикалык прогнозду ишке ашыруу максаттары үчүн колдонулат.

Керектөө бааларынын индексинин түзүлүш тартиби республиканын экономикасынын өнүгүү өзгөчөлүктөрүн эсепке алуу менен эл аралык стандартка туура келет.

Керектөө жыйынынын КБИсин эсептөөнүн негизинде калк тарабынан көбүрөөк пайдаланылуучу товарлар жана кызмат көрсөтүүлөр Кыргыз Республикасынын бардык аймактары үчүн бирдиктүү тандоо болуп эсептелет. Ал өз ичине 371 товарлардын жана кызматтардын аталыштарын камтыйт. Керектөө рыногундагы эркин сатылып жаткан товарлардын (кызмат көрсөтүүлөрдүн) чекене баалары (тарифтери) катталат. Конкреттүү өкүл-товарлардын (кызмат көрсөтүүлөрдүн) бардык түрлөрүнүн динамикасына жана деңгээлине керектөө баалары (тарифтери) боюнча байкоо жүргүзүү 2017 жылдын январынан баштап 18 айыл аймактарда, айыл жерлерин кошкондо жүргүзүлүп келет. Соода жана кызмат көрсөтүү чөйрөсүндөгү ишканалардын базалык тандоо жер-жерлерде жүргүзүлөт.

Агрегирлештирүү үчүн КБИни эсептөөдө калктын керектөө чыгымдарынын түзүлүшү боюнча үй чарбаларын иргеп изилдөө маалыматтарынын негизинде эсептелген салмак системасы пайдаланылат.

**Өнөр жай продукцияларын өндүрүүчүлөрдүн бааларынын индекси** 223 таяныч (базалык) өнөр жай ишканалардын 435 котировкасын камтыган жыйындыдан өкүл-товарлар боюнча катталган баалардын негизине карай эсептелген. Ал ишкана-өндүрүүчүлөрдүн бааларынын базасында түзүлөт жана алар тарабынан чыгарылган өнөр-жай продукцияларына баалардын орточо өзгөрүүсүн мүнөздөйт.

Керектөөчүлөрдүн бардык категорияларын эсепке алуу менен ички рынокто продукцияларга сатуу учурунда иш жүзүндө пайда болгон баалар катталат. Өкүл-товарлардын катарына негизги сапаты, пайдаланылган сырьесу, материалы жана аларды даярдоодогу технологиялык процесстери жагынан жакын болгон конкреттүү буюмдар же бир түрдөгү продукциялардын тобу кабыл алынат.

Өнөр жай продукцияларын өндүрүүчүлөрдүн баа индексин түзүүдө нарк туюнтмасына карата өнөр жайдын көлөмү боюнча өткөн жыл үчүн берилген маалыматтардын негизинде салмактоо системасы каралат.

**Айыл чарба продукциясын сатып өткөрүүгө өндүрүүчүлөрдүн бааларынын индекси** менчиктин түрүнө карабастан бардык категориядагы чарбалар, айыл чарба продукцияларын бардык каналдар боюнча сатып өткөрүү бааларынын негизинде эсептелет.

Бул эсептөөнүн максаты айыл чарба продукцияларын сатып өткөрүү бааларынын динамикасын ченөө болуп саналат.

Баалар, мамлекеттик, жамааттык, дыйкан (фермердик) чарбалары жана калктын жеке көмөкчү чарбалары тарабынан сатып өткөрүлгөн айыл чарба продукцияларынын 56 түрү боюнча көзөмөлдөнөт.

Өндүрүүчүлөрдүн сатып өткөрүлгөн айыл чарба продукциясына болгон бааларынын индексин түзүүдө нарк туюнтмасына карата айыл чарба продукцияларын сатуу көлөмү боюнча өткөн жыл үчүн берилген маалыматтардын негизинде салмактоо системасы каралат.

**Транспорттун негизги түрлөрү менен жүк ташуу кызмат көрсөтүүлөрүнө тарифтердин индекси** транспорттун ар кандай түрлөрү менен жүк ташуу кызматына транспорттук тарифтердин өзгөрүү темпин баалоо үчүн багытталат. Ал транспорттун ар кандай түрлөрү менен жүк ташууда транспорттук мекемелердин кирешесинин өзгөрүүсүндө баанын (тарифтин) факторлорун мүнөздөө үчүн пайдаланылат. Жүк ташууга тарифтердин индекси темир жол, автомобиль, аба жана суу транспорттору аркылуу ташылуучу жүктөргө тарифтик индексстерден агрегирлештирилген катары эсептелет. Жүк ташууга тарифтердин индекси жалпы республика боюнча жүргүзүлөт.

Жол каттам түрлөрү жана транспорт түрлөрү боюнча бул жол каттамдардын түрлөрүнүн кирешелери жөнүндө өткөн жыл үчүн берилген маалыматтар базалык салмак катары пайдаланылат.

**Байланыш кызмат көрсөтүүлөрүнө тарифтик индексстер** байланыш кызматтарынын түрлөрү боюнча тарифтердин өзгөрүшүн баалоо үчүн багытталат. Ал белгилүү мезгил ичинде ишканаларга көрсөтүлгөн байланыштын ар кандай түрлөрү боюнча өкүлдөргө белгиленген кызмат жыйындылары боюнча тарифтердин өзгөрүүсүн өлчөйт. Байланыш кызмат көрсөтүүлөрүнө тарифтердин индекси почта жана электр байланыш кызматына тарифтердин индексинен агрегатталган катары эсептелет.

Байланыш ишканаларынын кирешелери жөнүндөгү өткөн жыл үчүн берилген маалыматтар базалык салмак катары пайдаланылат. Салмактоо системасы кирешелердин жалпы жыйындысында байланыштын айрым түрлөрүнүн салмагын аныктоону ичине камтыйт.