

**Кыргыз Республикасынын
Улуттук статистика
комитети**



**Национальный
статистический комитет
Кыргызской Республики**

Кыргыз Республикасындагы баалар

I-II квартал

Кварталдык чыгарылыш

2014

**Цены
в Кыргызской Республике**

I-II кварталы

Квартальная публикация

**Кыргыз Республикасынын
Улуттук статистика комитети**

**Кыргыз Республикасындагы
баалар**

2014

I-II квартал

Кварталдык чыгарылыш

Бишкек 2014

Кыргыз Республикасындагы баалар

Редакциялык-басмалык Кеңеш:

- Төрага - А. Осмоналиев
Мүчөлөр: - Д. Байжуманов
- Б. Касымбеков
- Л. Текеева
- Т. Токтобеков
- К. Койчуманова
- Р. Плесовских
- Ч. Турдубаева

Бул чыгарылышка байланыштуу маалыматтар үчүн төмөнкү дарекке кайрылыңыздар:

Бишкек ш., Фрунзе көч., 374,

телефон: 996 (312) 625825; факс: 996 (312) 660138; интернет: www.stat.kg

e-mail: nsc_mail@stat.kg.

Кыргыз Республикасынын Улуттук статистика комитети

Баалардын статистикасы бөлүмү

«Кыргыз Республикасындагы баалар» чыгарылышы 2013-2014-жылдардагы керектөө товарлардын, өндүрүүчүлөрдүн продукциясынын бааларынын жана тарифтеринин денгээли жана индекстери жөнүндө кварталдык маалыматтарды, ошондой эле кыскача методологиялык түшүндүрмөлөрдү камтыйт. Квартал сайын чыгарылат. Өндүрүүчүлөрдүн бааларынын индекси боюнча маалыматтар «Экономикалык ишмердиктин түрлөрү» мамлекеттик классификаторунун (ЭИМК, 3-версиясы) жаңы редакциясына ылайык берилди.

Тираж 12 нуска

Жыйнак магниттик дискеталарда жана электрондук форматта бар.

Статистикалык маалыматтарды колдонуучуларга маалыматтарды сатууга же кимдир бирөөгө Улутстаткомдун макулдугусуз берүүгө (Кыргыз Республикасынын “Мамлекеттик статистика жөнүндө” Мыйзамынын 17-ст.) тыюу салынат. Кайра басып чыгаруу, которуу жана үзүндүлөрдү мисал келтирүүдө пайдалануучу булакты көрсөтүү менен колдонсо болот.

Шарттуу белгилер:

- кубулуш болгон эмес;
... маалымат жок;
0,0 көрсөткүчтүн мааниси өлчөөнүн бирдигинен аз.

Жыйынтыктын кошулган суммалардан бир аз айырмачылыктары алардын тегеректелиши менен түшүндүрүлөт.

Мазмуну

Кириш сөз		5
2014-ж. I жарым жылдыгында Кыргыз Республикасындагы товарлардын жана тейлөөлөрдүн бааларынын өзгөрүшү тууралуу		6
I. Керектөө рыногундагы баалардын деңгээли жана динамикасы		
1.1-таблица	Товарлардын жана тейлөөлөрдүн керектөө бааларынын индекстери	12
1.2-таблица	Товарлардын жана тейлөөлөрдүн керектөө бааларынын индекстери 2010=100	14
1.3-таблица	Товарлардын жана тейлөөлөрдүн керектөө бааларынын индекстери Баткен облусу боюнча	16
1.4-таблица	Товарлардын жана тейлөөлөрдүн керектөө бааларынын индекстери Жалал-Абад облусу боюнча	18
1.5-таблица	Товарлардын жана тейлөөлөрдүн керектөө бааларынын индекстери Ысык-Көл облусу боюнча	20
1.6-таблица	Товарлардын жана тейлөөлөрдүн керектөө бааларынын индекстери Нарын облусу боюнча	22
1.7-таблица	Товарлардын жана тейлөөлөрдүн керектөө бааларынын индекстери Ош облусу боюнча (Ош ш. кошо)	24
1.8-таблица	Товарлардын жана тейлөөлөрдүн керектөө бааларынын индекстери Талас облусу боюнча	26
1.9-таблица	Товарлардын жана тейлөөлөрдүн керектөө бааларынын индекстери Чүй облусу боюнча	28
1.10-таблица	Товарлардын жана тейлөөлөрдүн керектөө бааларынын индекстери Бишкек шаары боюнча	30
1.11-таблица	Товарлардын жана тейлөөлөрдүн керектөө бааларынын индекси аймактар боюнча 2010=100	32
2.1-таблица	Азык-түлүк товарлардын айрым түрлөрүнүн орточо баалары Кыргыз Республикасы боюнча	33
2.2-таблица	Айрым азык-түлүк эмес товарларынын башка түрлөрүнүн орточо баалары Кыргыз Республикасы боюнча	34
2.3-таблица	Алкоголдук ичимдиктер жана тамекинин айрым түрлөрүнүн орточо баалары Кыргыз Республикасы боюнча	35
2.4-таблица	Тейлөөлөрдүн айрым түрлөрүнүн орточо тарифтери Кыргыз Республикасы боюнча	35
II. Өнөр жайдын бааларынын динамикасы		
3.1-таблица	Өнөр жай продукциясын өндүрүүчүлөрдүн бааларынын индекстери	36
3.2-таблица	Өнөр жай продукциясын өндүрүүчүлөрдүн бааларынын индекстери 2010=100	37
III. Айыл чарба бааларынын динамикасы		
4.1-таблица	Сатып өткөрүлгөн айыл чарба продукциясын өндүрүүчүлөрдүн бааларынын индекстери Мурунку жыл=100	38

IV. Жүк ташуу жана байланыш тейлөөлөрүнүн тарифтеринин динамикасы

5.1-таблица	Транспорттун негизги түрлөрү менен жүк ташуу тарифтеринин индекстери	39
5.2-таблица	Транспорттун негизги түрлөрү менен жүк ташуу тарифтеринин индекстери 2010=100	39
6.1-таблица	Ишканаларга, мекемелерге жана уюмдарга көрсөтүлгөн байланыш тейлөөлөрүнүн тарифтеринин индекстери	40
6.2-таблица	Ишканаларга, мекемелерге жана уюмдарга көрсөтүлгөн байланыш тейлөөлөрүнүн тарифтеринин индекстери 2010=100	40

V. Эл аралык салыштыруулар

7.1-таблица	КМШ өлкөлөрүндөгү айрым керектөө товарларынын орточо баалары 2014-ж. июнь айында улуттук валютада	41
7.2-таблица	КМШ өлкөлөрүндөгү айрым керектөө товарларынын орточо баалары 2014-ж. июнь айында АКШ доллары менен	42

Кыскача методологиялык түшүндүрмөлөр	43
---	-----------

Кириш сөз

«Кыргыз Республикасындагы 2014-жылдын I-II кварталындагы баалар» чыгарылышын керектөө рыногундагы товарлардын жана тейлөөлөрдүн баалары менен тарифтеринин деңгээли менен өзгөрүүсүн мүнөздөгөн негизги көрсөткүчтөрдү, өнөр жай продукциясын өндүрүүчүлөрдүн жана сатып өткөрүлгөн айыл чарба продукциясынын бааларынын индекси, байланыш жана жүк ташуу тейлөөлөрүнүн тарифтеринин индекси жөнүндө маалыматтарды камтыйт. Бул маалыматтар жалпы республика боюнча келтирилгендей эле, бүт областтар жана Бишкек шаары боюнча дагы көрсөтүлгөн. Жана да КМШ өлкөлөрүндөгү керектөө товарларынын негизги түрлөрүнө болгон орточо бааларынын деңгээли жөнүндө маалыматтар чагылдырылды.

2014-ж. I жарым жылдыгында Кыргыз Республикасындагы товарлардын жана тейлөөлөрдүн бааларынын өзгөрүшү тууралуу

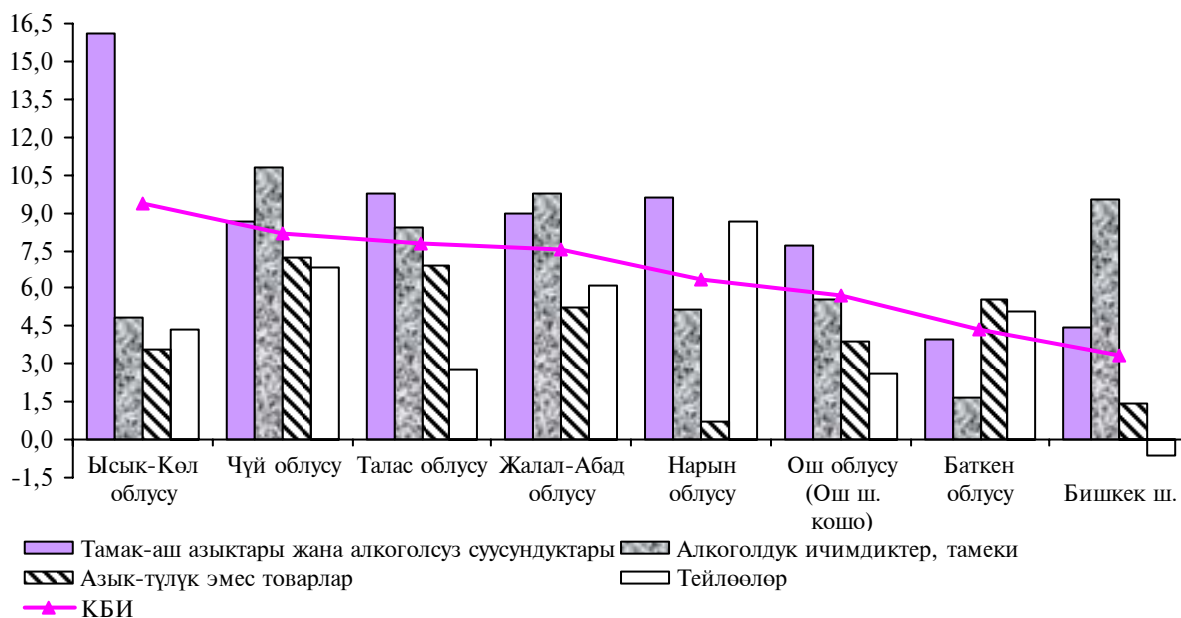
Ушул жылдын I жарым жылдыгында керектөө бааларынын өсүшү 5,9 пайызды, ал эми 2013 жылдын январь-июнунда - 1,5 пайызды түзгөн. Керектөө товарларына жана тейлөөлөрүнө ушул жылдын I жарым жылдыгынын мартында мурунку айга салыштырмалуу баалардын 2,1 пайызга максималдуу өсүшү катталган.

1-таблица: I жарым жылдыкта керектөө бааларынын индекстери
(пайыз менен)

	Июнь мурунку жылдын декабрына карата		I жарым жылдыктын орточо айлыгында өсүү (төмөндөө) темпи	
	2013	2014	2013	2014
Баардык товарлар жана тейлөөлөр	101,5	105,9	100,2	101,0
Товарлар	101,4	106,6	100,2	101,1
Тамак-аш азыктары жана алкогольсуз суусундуктар	100,6	109,5	100,1	101,5
Алкоголдук ичимдиктер, тамеки	104,5	106,0	100,7	101,0
Азык-түлүк эмес товарлар	101,9	102,3	100,3	100,4
Тейлөөлөр	101,9	102,0	100,3	100,3

Үстүбүздөгү жылдын январь-июнунда керектөө бааларынын жана тарифтердин бааларынын жогорулашы республиканын бардык аймактарында байкалды. Башка облустарга салыштырмалуу эң жогорку өсүш (10,4 пайыз) Жалал-Абад облусунда катталды. Муну менен Жалал-Абад облусунда ү.ж. башынан бери тамак-аш азыктарынын жана алкогольсуз суусундуктардын баалары (15,3 пайызга) жана алкогольдук ичимдиктерге жана тамекиге баалар (9,6 пайызга) кыйла өлчөмдө жогорулады. Азык-түлүктүк эмес товарлар Талас облусунда (6,7 пайызга), тейлөөлөр - Нарын облусунда (8,6 пайызга) эң көп кымбаттаган.

1-график: 2014-ж. I жарым жылдыгында аймактарда керектөө бааларынын өзгөрүүсү
(пайыз менен; өсүүсү +, төмөндөшү -)



Тамак-аш азыктарына жана алкогольсуз суусундуктарга болгон баалар ү.ж. башынан бери жалпысынан республика боюнча 9,5 пайызга жогорулады (2013-ж. I жарым жылдыгында алардын өсүшү 0,6 пайызды түзгөн). Тамак-аш азыктарына жана алкогольсуз суусундуктарга болгон баалардын кыйла интенсивдүү өсүүсү ү.ж. I жарым жылдыгынын март-май айларында байкалды, муну менен жалпысынан анын өсүшү I жана II кварталында 4,6 пайызды түздү.

Баалардын төмөндөшү ү.ж. январь-июнунда балыкка (2,6 пайызга), май жана тон майга (3,5 пайызга), куйма сүткө (6,4 пайызга) жана жумурткага (18,3 пайызга) белгиленди. Муну менен өсүмдүк майларына болгон баалар ү.ж. I жарым жылдыгы бою туруктуу төмөндөдү, ошондой эле жумурткага (ү.ж. апрелинен тышкары, мурунку айга салыштырмалуу баалардын өсүүсү 0,5 пайызга белгиленгенде).

Нан азыктарына жана акшакка болгон баалар ү.ж. башынан бери республика боюнча туруктуу жогорулап, жалпысынан 2013-ж. декабрынын деңгээлинен 5,3 пайызга ашты. Аларга баалардын максималдуу өсүүсү ү.ж. мартында (1,8 пайызга мурунку айга салыштырмалуу) жана ү.ж. майында (1,1 пайызга) катталды. 2013-ж. январь-июнунда тескерисинче нан азыктарына жана акшакка болгон баалардын төмөндөшү байкалды (1,2 пайызга мурунку жылдын декабрына салыштырмалуу), бул негизинен ошол мезгилде унга (2,2 пайызга) жана нанга (1,7 пайызга) байкалган баалардын төмөндөшү менен шартталды.

Ундун баалары ү.ж. январь-июнунда республика боюнча 5,9 пайызга өстү, нан - 3,3 пайызга. Баалардын өзгөрүү динамикасы жогорку жана биринчи сорттогу буудай унуна айырмаланып турганын белгилеп кетүү керек. Жалпы республика боюнча керектөө бааларынын темптеринин өзгөрүшү биринчи сорттогу буудай унуна жогорку сорттогу унунан 1,7 пайыздык пунктка жогорулады. Көптөгөн облустарда ушундай айырмачылык байкалды. Мисалы, Талас облусунда ү.ж. январь-июнунда жогорку сорттогу унга болгон баанын төмөндөшү 1,1 пайызга катталган, ал эми биринчи сорттогу унга тескерисинче 16,8 пайызга жогорулаган (бул башка аймактарга салыштырмалуу баалардын максималдуу өсүү). Ошону менен бирге, Жалал-Абад облусунда жогорку сорттогу жана биринчи сорттогу унга баалардын 13,0 пайызга окшош өсүшү катталган 2013-ж. декабрына салыштырмалуу.

Ушул жылдын июнунда 2013-ж. декабрына салыштырмалуу Нарын облусунда нандын баасы эң жогорку даражада өстү - 9,0 пайызга.

Ошондой эле ү.ж. I жарым жылдыгында баалардын маанилүү өсүшү күрүчкө (7,1 пайызга) жана бышырылган азыктарга (6,2 пайызга) байкалган.

Быйылкы жылдын I жарым жылдыгында жаңы союлган этке баалар жалпысынан туруктуу өстү, муну менен ү.ж. II кварталында алардын интенсивдүү өсүшү 4,1 пайызга белгиленди, ал эми I кварталда этке баалар 2,2 пайызга жогорулаган. Колбаса жана консерваланган азыктарга дагы ү.ж. январын кошпогондо, баалардын жогорулаганы байкалган. Ушул жылдын июнунда колбаса жана консерваланган азыктарга баалар 2013-жылдын декабрынын деңгээлинен 2,5 пайызга ашты.

Муну менен катар, жалпысынан республика боюнча ү.ж. башынан бери тоок этине (13,4 пайызга) жана тооктун сан этине (3,1 пайызга) баалардын төмөндөгөнү белгиленди.

Кумшекерге март айында баалардын кескин түрдө өгөрүүсүнөн кийин (14,4 пайызга мурунку айга салыштырмалуу), ү.ж. апрель-майында баалар төмөндөдү, ал эми ү.ж. июнунда 0,4 пайызга кайрадан жогорулады. Муну менен, жалпысынан республика боюнча II кварталда кумшекерге болгон баалардын төмөндөшү 3,3 пайызды түздү.

Ушул жылдын башынан бери кумшекерге болгон баалардын кыйла өсүшү (24,4 пайызга) Ысык-Көл облусунда катталды. Эгерде 2013-ж. декабрында Каракол ш. кумшекердин орточо баасы 45,3 сомду түзсө (башка региондорго салыштырмалуу орточо баанын минималдуу деңгээли), ал эми ү.ж. июнунда ал бир килограммына 56,3 сомго жеткен. Бирок ага болгон орточо баанын максималдуу деңгээли ү.ж. июнунда Ош шаарында (57,5 сом) белгиленген.

Жаңы бышкан жемиштерге болгон баалар ү.ж. башынан бери жалпы республика боюнча 11,4 пайызга жогорулады. Муну менен жаңы бышкан жемиштерге болгон баалардын эң интенсивдүү өсүүсү ү.ж. II кварталында 10,1 пайызга белгиленди, ал эми ү.ж. I кварталында анын өсүшү 1,2 пайызды түзгөн. Жаңы бышкан жашылчаларга болгон баалар тескерисинче ү.ж. январь-мартында эң жогорку өлчөмдө (24,3 пайыз) жогорулады, ү.ж. II кварталында алар 11,4 пайызга жогорулаган.

Картошканын баасынын кескин өзгөрүшү ү.ж. апрель (мурунку айга салыштырганда 26,7 пайызга) жана май (28,6 пайызга) айларында байкалды. Үстүбүздөгү жылдын башынан

бери (2013-ж. декабрына салыштырмалуу) ага баалар жалпысынан 1,9 эсеге (2013-ж. январь-июнунда картошканын бааларынын өсүшү 27,9 пайызды түзгөн) жогорулады.

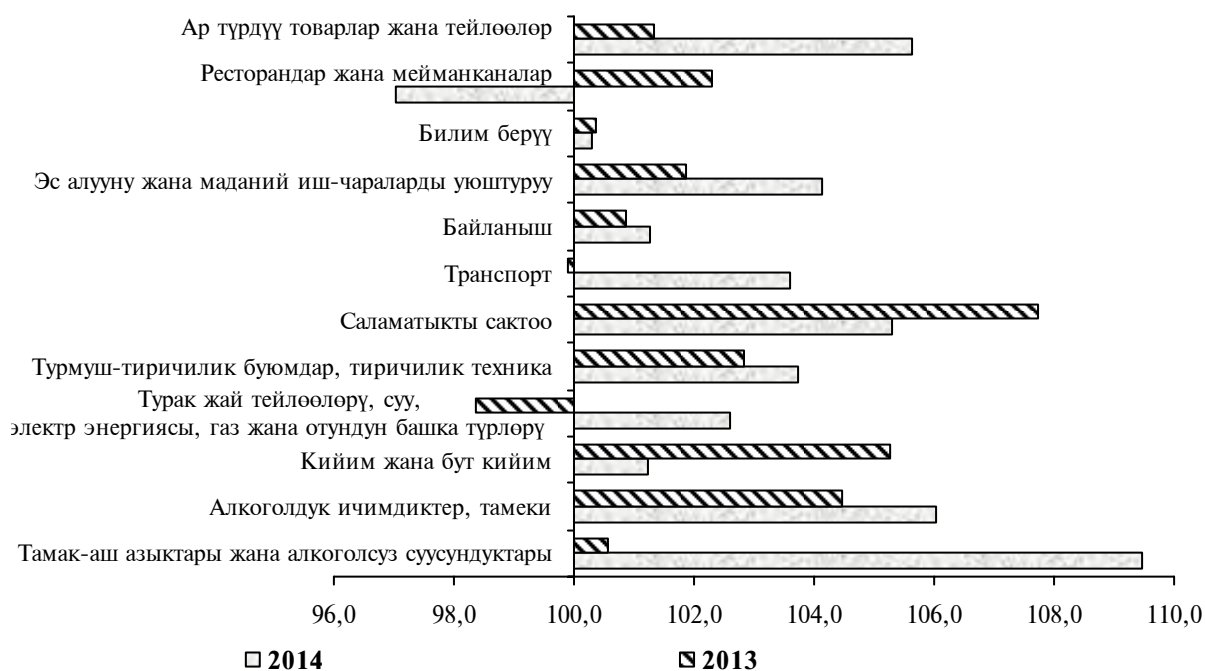
Алкоголдук ичимдиктерге жана тамекиге баалар ү.ж. башынан бери 6 пайызга өстү. Муну менен ү.ж. январь-мартында 5 пайызды, ал эми ү.ж. II кварталында бир пайызды түздү.

Азык-түлүк эмес товарлардын баалары ү.ж. башынан бери 2,3 пайызга жогорулаган. Муну менен баалардын негизги өсүшү (2,1 пайыз) ү.ж. I кварталына туура келди, ү.ж. II кварталында: ү.ж. апрель жана июнда азык-түлүк эмес товарлардын баалары 0,2 пайызга (мурунку айга салыштырмалуу) жогоруласа, ү.ж. майында тескерисинче 0,3 пайызга төмөндөгөн.

Үстүбүздөгү жылдын башынан бери гезиттерге жана мезгилдүү басылмаларга (9,1 пайызга), ири турмуш-тиричилик приборлорго (8,2 пайызга) жана турак жайларды күнүмдүк күтүү жана ондоо үчүн материалдарга (7,7 пайызга) баалар эң жогорку өлчөмдө жогорулады. Үстүбүздөгү жылдын I кварталында турак жайларды күнүмдүк күтүү жана ондоо үчүн материалдардын бааларынын 0,8 пайызга төмөндөгөнүн белгилеп кетүү керек, ал эми II кварталда алар 8,5 пайызга (анын ичинен цементтин баасынын өсүшү апрель-июнда 17,5 пайызды түздү) жогорулады. Жаратылыш газынын тарифинин өсүшү ү.ж. I жарым жылдыгында жалпысынан 5,8 пайызды түздү, ал эми ү.ж. II кварталында 2,3 пайызга төмөндөшү катталды.

Күйүүчү-майлоочу материалдардын тарифтеринин өзгөрүшү менен көп кырдуу кырдаал түзүлдү. Ушул жылдын башынан бери бензиндин жана дизель майынын тарифтеринин өзгөрүү тенденциясынын жалпысынан окшоштугуна карабастан; ү.ж. I кварталында бензиндин тарифинин бир аз төмөндөшү байкалды, ал эми дизель майынын тескерисинче алардын жогорулашы (бир пайызга) байкалды. Үстүбүздөгү жылдын II кварталында дизель майынын тарифинин өсүшү (4,2 пайызга) бензиндин тарифинен 1,6 пайызга жогорулады. Муну менен ү.ж. майында күйүүчү-майлоочу материалдардын тарифтеринин мурунку айга салыштырганда (ү.ж. I кварталында алардын төмөндөшү ү.ж. январь-февралында байкалган) 0,8 пайызга төмөндөшү белгиленди.

2-график: I жарым жылдыкта негизги топтор боюнча товарлардын жана тейлөөлөрдүн керектөө бааларынын индекстери
(пайыз менен)



Үстүбүздөгү жылдын башынан бери калкка көрсөтүлүүчү тейлөөлөрдүн тарифтеринин өсүшү жалпысынан 2,0 пайызды түздү. Үстүбүздөгү жылдын башынан бери жеке транспорт каражаттарын техникалык тейлөө жана ондоодо тарифтеринин - дээрлик

үчтөн бирге, темир жол жүргүнчү ташуу транспортунун тарифтеринин - 15,7 пайызга жана аба жүргүнчү ташуу транспортунун тарифтеринин - 11,7 пайызга олуттуу жогорулашы катталды.

Муну менен катар 2013-ж. декабрына салыштырганда ашкана кызмат көрсөтүүлөрүнүн (11,5 пайызга), шаар аралык (3 пайызга) жана эл аралык автобустардын кызмат көрсөтүүлөрүнүн (0,7 пайызга), ошондой эле каада-салттык кызмат көрсөтүүлөрдүн (2,1 пайызга) тарифтери төмөндөдү.

Үстүбүздөгү жылдын I жарым жылдыгында, товарлардын жана тейлөөлөрдүн керектөө бааларынын эң кыйла жогору өсүшү КМШ өлкөлөрүнүн ичинен Беларусияда (10,2 пайыз) белгиленди.

2-таблица: КМШнын айрым өлкөлөрүндөгү керектөө бааларынын индекси
(пайыз менен)

	Июнь майга карата		Июнь мурунку жылдын декабрына карата		I жарым жылдыктын орточо айлыгында өсүү (төмөндөө) темпи	
	2013	2014	2013	2014	2013	2014
Кыргызстан	100,1	100,5	101,5	105,9	100,2	101,0
Казакстан	100,3	100,3	102,7	104,8	100,4	100,8
Армения	99,9	98,2	102,7	99,1	100,4	99,8
Беларусь	100,3	101,2	107,0	110,2	101,1	101,6
Россия	100,4	100,6	103,5	104,8	100,6	100,8

Быйылкы жылдын июнунда, тамак-аштын негизги алты түрүнөн турган (уй этинин килограммы, чалган май, биринчи сорттогу буудай наны, картошка, литр сүт жана он жумуртка) азык-түлүктүн наркы Москва ш. 28,64 АКШ долларын, Астана ш. 18,80, Бишкек ш. 15,81 АКШ долларын түздү.

3-таблица: 2014-ж. июнунда айрым КМШ өлкөлөрүнүн борборлорундагы негизги тамак-аш азыктарынын орточо баалары жана алардын өз ара катышы

	Бишкек	Астана	Москва ²
<i>АКШ доллары менен ¹, килограмм, литр үчүн</i>			
Уй эти	6,42	7,20	8,67
Кой эти	6,63	8,47	11,87
Чалган май	5,53	7,90	14,27
Пастеризацияланган накта сүт	0,89	1,03	1,58
Жумуртка, ондук	1,29	1,24	1,70
Биринчи сорттогу буудай уну	0,59	0,64	1,06
Биринчи сорттогу нан	0,79	0,47	1,08
Картошка	0,89	0,96	1,34
<i>Пайыз менен</i>			
Уй эти	100	112,1	135,0
Кой эти	100	127,8	179,0
Чалган май	100	142,9	258,0
Пастеризацияланган накта сүт	100	115,7	177,5
Жумуртка, ондук	100	96,1	131,8
Биринчи сорттогу буудай уну	100	108,5	179,7
Биринчи сорттогу нан	100	59,5	136,7
Картошка	100	107,9	150,6

¹ Мамлекеттик Улуттук банктардын курсу боюнча.

² Буудай уну менен биринчи жана экинчи сорттогу буудай унунан нандын орточо баалары.

Өнөр жай товарларын жана тейлөөлөрүн өндүрүүчүлөрдүн баалары ү.ж. I жарым жылдыгында жалпысынан 5,5 пайызга жогорулады. Муну менен өндүрүүчүлөрдүн бааларынын олуттуу өсүшү ү.ж. февраль (мурунку айга салыштырмалуу 3,4 пайызга) жана март айларында (3,8 пайызга) катталды. Өндүрүүчүлөрдүн бааларынын ү.ж. башынан берки олуттуу өсүшү пайдалуу кендерди казуу ишканаларында (9,3 пайызга) катталды. Иштетүү өндүрүшүндө алардын өсүшү 6,3 пайызды, электр энергия, газ, буу жана кондицияланган

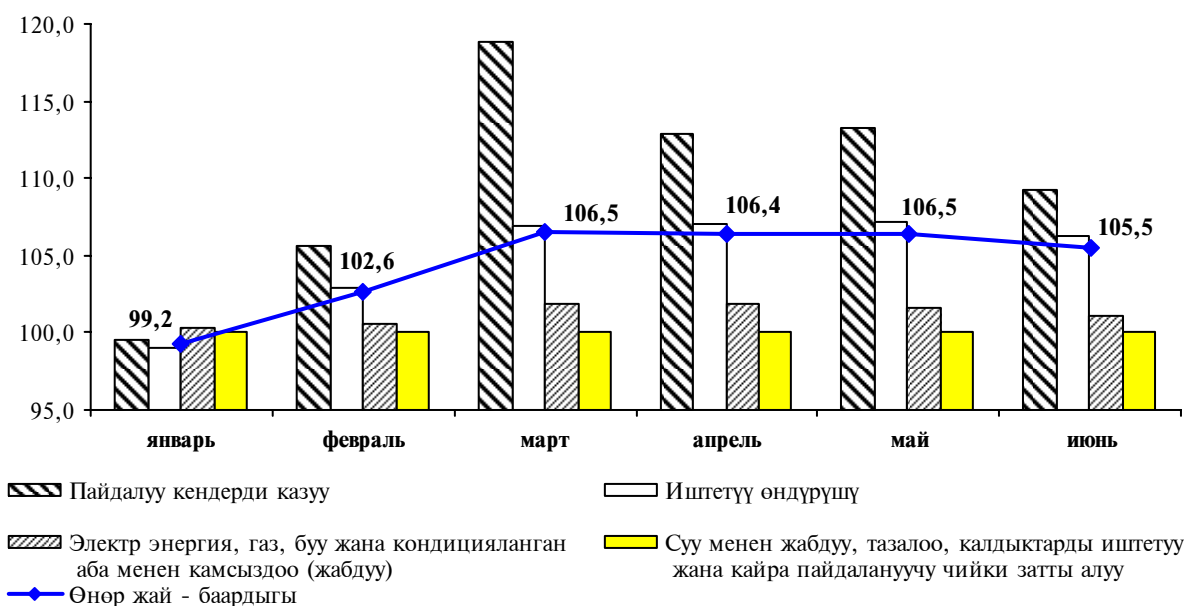
аба менен камсыздоо (жабдуу) өндүрүшүндө 1,1 пайызды түздү.

Иштетүү өндүрүшүндө ү.ж. башынан бери тамак-аш азыктарын (9,9 пайызга), электр жабдууларын (9,4 пайызга), машина жана жабдуудан башка негизги металл жана даяр металл буюмдарды (8,5 пайызга) өндүрүүчүлөрдүн баалары эң көп жогорулады. Муну менен тамак-аш азыктарын өндүрүү боюнча ишканаларда ү.ж. I жарым жылдыгында баалар туруктуу көтөрүлдү.

Үстүбүздөгү жылдын июнунда 2013-ж. декабрына салыштырмалуу өндүрүүчүлөрдүн бааларынын төмөндөшү кокс жана тазаланган мунайзат азыктарын (0,4 пайызга) өндүрүү боюнча ишканаларда белгиленди.

3-график: 2014-жылдагы өнөр жай товарларын жана тейлөөлөрүн өндүрүүчүлөрдүн бааларынын индекстери

(мурунку жылдын декабрына карата пайыз менен)



Өндүрүүчүлөрдүн бааларынын ү.ж. башынан бери өсүшү газ өндүрүү; газ түрүндөгү күйүүчү майды газ менен жабдуу тутуму аркылуу бөлүштүрүү (5,4 пайызга), буу жана кондицияланган аба менен камсыздоо (жабдуу) боюнча (0,3 пайызга) ишканаларда катталды.

2013-жылдын январь-июнунда өнөр жай продукцияларын өндүрүүчүлөрдүн бааларынын жалпысынан 6,2 пайызга төмөндөшү байкалды, бул негизинен алардын иштетүү өндүрүшүнүн 8,9 пайызга төмөндөшү менен шартталды. Муну менен катар алардын пайдалуу кендерди казууда (11,6 пайызга) жана электр энергия, газ, буу жана кондицияланган аба менен камсыздоодо (жабдуу) (8,8 пайызга) жогорулашы байкалды.

Үстүбүздөгү жылдын I жарым жылдыгында ишканаларга, мекемелерге жана уюмдарга көрсөтүлүүчү *байланыш тейлөөлөрүнүн* тарифтери жалпысынан 3,4 пайызга жогорулады. Муну менен ү.ж. июнунда почта байланыш тейлөөлөрүнүн тарифтери 2013-ж. декабрындагы деңгээлде сакталып калды, ал эми электр байланышы 3,7 пайызга жогорулады.

Транспорттун негизги түрлөрү менен *жүк ташуу тейлөөлөрүнүн* тарифтери ү.ж. башынан бери жалпысынан 23,7 пайызга жогорулады. Темир жол транспорту менен жүк ташуу тейлөөлөрүнүн тарифтери төрттөн бирден көбүрөөккө, автомобиль транспорту менен - 15,8 пайызга жогорулады. Аба жана ички суу транспорту менен жүк ташуу тейлөөлөрүнүн тарифтери бирдей өсүш менен (8,9 пайыз) жогорулады.

Муну менен 2013-ж. II кварталында транспорттун негизги түрлөрү менен жүк ташуу тейлөөлөрүнүн тарифтери 2012-ж. IV кварталына карата 11,9 пайызга жогорулады. Ошондой эле темир жол (13,2 пайыз) жана автомобиль транспортторунун (11,2 пайыз) тейлөөлөрүнүн тарифтери эң көп өлчөмдө жогорулады.

1-тиркеме: Таблицалар

1.1-таблица: Товарлардын жана тейлөөлөрдүн керектөө бааларынын индекстери
(пайыз менен)

	2013 ¹		2013 ²				2014 ²		2014 ³		
	дек.	I	II	III	IV	I	II	апр.	май	июнь	
Бардык товарлар жана тейлөөлөр	104,0	101,1	100,4	100,1	102,3	103,4	102,4	101,0	100,9	100,5	
Тамак-аш азыктары жана алкогольсуз суусундуктар	101,8	101,0	99,5	98,8	102,5	104,6	104,6	101,9	102,0	100,7	
Нан азыктары жана акшак	99,2	100,5	98,3	100,4	99,9	102,8	102,4	100,6	101,1	100,7	
Эт	107,6	100,0	102,1	103,2	102,1	101,9	103,0	101,2	101,4	100,4	
Балык	99,8	100,2	99,5	97,5	102,6	101,3	96,1	94,7	99,9	101,6	
Сүт азыктары, сыр жана жумуртка	106,6	99,3	92,6	103,1	112,4	99,7	97,1	100,0	98,5	98,6	
Май жана тоң май	97,8	99,8	99,3	100,2	98,5	98,4	98,0	99,2	99,2	99,7	
Жашылча жана жемиштер	102,0	105,1	100,3	87,6	110,5	114,5	120,9	109,1	108,6	102,1	
Кант, джем, бал, шоколад жана конфеттер	101,3	99,1	102,2	99,2	100,8	108,6	98,1	99,3	98,4	100,4	
Башка бышырылган азыктар	97,9	100,8	100,4	98,6	98,1	107,4	101,7	101,4	100,5	99,9	
Алкоголсуз суусундуктар	107,1	105,9	101,3	100,5	99,3	109,8	101,8	101,7	100,0	100,1	
Алкоголдук ичимдиктер, тамеки	107,3	102,5	101,9	101,2	101,6	105,0	101,0	99,9	100,7	100,4	
Алкоголдук ичимдиктер	107,3	102,6	102,2	100,6	101,8	105,3	99,9	99,4	100,2	100,3	
Тамеки	107,5	102,1	100,9	103,6	100,7	103,5	105,6	101,8	102,6	101,1	
Кийим жана бут кийим	113,6	102,4	102,8	102,7	105,1	102,1	99,2	99,9	99,3	100,0	
Кийим	114,0	102,1	101,8	102,7	106,8	102,4	99,5	99,8	99,4	100,3	
Бут кийим, ондоону кошкондо	112,8	103,2	105,1	102,6	101,4	101,2	98,5	100,3	99,0	99,3	
Турак жай тейлөөлөрү, суу, электр энергиясы, газ жана отундун башка түрлөрү	99,3	98,0	100,4	100,3	100,6	101,6	101,0	100,0	100,1	100,9	
Турак жай үчүн ижара акысы	100,0	100,0	100,0	100,0	100,0	100,2	100,0	100,0	100,0	100,0	
Турак жайларды күнүмдүк күтүү жана ондоо үчүн материалдар	106,9	102,8	103,4	100,5	100,0	99,2	108,5	101,3	101,7	105,3	
Турак жайларды күнүмдүк күтүү жана ондоо үчүн тейлөөлөр	106,5	100,7	105,7	99,5	100,6	103,1	101,8	100,1	99,9	101,8	
Суу менен камсыз кылуу	108,4	105,7	101,2	101,3	100,0	100,0	100,6	100,6	100,0	100,0	
Электр энергиясы, газ жана отундун башка түрлөрү	97,5	96,9	99,7	100,3	100,7	101,9	100,2	99,7	100,0	100,4	
Турмуш-тиричилик буюмдар, тиричилик техника	106,2	102,2	100,6	100,8	102,5	102,8	100,8	100,3	100,3	100,3	
Эмерек жана пол каптагычтар	106,3	102,3	101,3	101,7	100,8	102,1	101,6	100,6	100,8	100,2	
Турмуш-тиричилик текстиль буюмдары	115,6	104,7	102,1	101,4	106,7	102,5	99,6	99,8	99,7	100,2	
Турмуш-тиричилик приборлор	103,7	102,0	100,3	100,2	101,1	106,5	100,5	100,3	100,1	100,2	
Айнек буюмдары, ашканалык приборлор жана үйдүн ичиндеги нерселер	111,4	101,8	99,1	100,6	109,7	106,3	100,8	100,0	100,2	100,5	

1.1-таблицанын уландысы

	2013 ¹		2013 ²				2014 ²		2014 ³		
	дек.	I	II	III	IV	I	II	апр.	май	июнь	
Майда аспаптар жана ар түрдүү жабдуулар	108,5	106,3	101,1	100,5	100,5	103,6	100,6	100,2	100,6	99,8	
Кыска мөөнөттүк колдонуудагы турмуш-тиричилик товарлар	99,4	100,3	100,1	100,0	99,0	98,7	101,2	100,4	100,3	100,5	
Саламаттыкты сактоо	110,6	104,3	103,3	102,1	100,5	104,5	100,8	100,4	100,2	100,1	
Дары-дармектер, дарылоо жабдуулары	102,7	101,4	100,9	103,3	97,2	101,3	101,2	100,2	100,7	100,3	
Амбулатордук тейлөөлөр	116,1	106,3	105,0	101,4	102,7	106,5	100,5	100,5	100,0	100,0	
Транспорт	102,1	100,7	99,2	101,2	101,0	102,2	101,4	101,1	99,8	100,5	
Автотранспортту сатып алуу	100,2	100,3	99,1	100,5	100,3	105,5	98,0	100,5	98,6	98,8	
Жеке транспорттук каражаттарды пайдалануу	101,0	98,5	96,8	104,7	101,1	101,3	103,7	104,6	99,0	100,2	
Транспорттук тейлөөлөр	103,0	101,5	99,8	100,6	101,2	101,2	102,1	100,4	100,5	101,2	
Байланыш	100,9	100,9	100,0	100,0	100,0	100,0	101,3	100,0	100,0	101,3	
Почта тейлөөлөрү	100,0	100,0	100,0	100,0	100,0	100,0	100,0	100,0	100,0	100,0	
Телефон жана факс байланыштарынын тейлөөсү	100,9	100,9	100,0	100,0	100,0	100,0	101,3	100,0	100,0	101,3	
Эс алууну жана маданий иш-чараларды уюштуруу	104,4	101,9	100,0	101,2	101,2	103,6	100,5	100,5	100,1	99,9	
Аудиовизуалдык жабдуу жана фотоаппаратура	102,3	100,5	100,2	100,7	100,9	101,7	101,2	100,3	100,3	100,7	
Эс алуу үчүн башка товарлар жана жабдуулар	102,8	101,0	100,5	100,0	101,2	108,5	100,9	101,7	99,3	100,0	
Эс алуунун жана маданий иш-чараларды уюштуруу боюнча тейлөөлөр	117,8	109,0	100,7	103,3	103,9	103,7	99,2	101,3	100,2	97,8	
Гезиттер, китептер жана кеңсе товарлары	103,2	101,5	99,5	101,6	100,7	103,3	100,2	100,1	100,2	99,9	
Билим берүү	106,1	100,3	100,0	102,2	103,5	100,2	100,1	100,0	100,0	100,0	
Ресторандар жана мейманканалар	103,9	101,7	100,6	100,8	100,8	97,1	99,9	100,5	100,0	99,4	
Коомдук тамактануу	103,8	101,7	100,6	100,5	101,0	97,1	99,8	100,5	100,0	99,3	
Мейманканалык тейлөө	110,7	100,3	104,4	113,6	93,1	101,5	103,7	99,7	100,1	103,9	
Ар түрдүү товарлар жана тейлөөлөр	102,4	100,9	100,5	100,0	101,0	104,1	101,4	101,0	100,5	100,0	
Жеке тейлөө	102,5	100,9	100,5	100,2	100,9	104,5	101,3	101,1	100,3	99,9	
Жеке колдонулуучу башка буюмдар	101,9	100,5	100,6	98,4	102,6	102,4	103,1	100,2	102,2	100,6	
Башка категорияларга киргизилбеген бөлөк тейлөөлөр	101,1	100,5	100,0	100,1	100,5	98,2	100,1	100,1	100,0	100,0	

¹ Мурунку жылдын декабрына карата.

² Мурунку кварталдын акыркы айына карата.

³ Мурунку айга карата.

1.2-таблица: Товарлардын жана тейлөөлөрдүн керектөө бааларынын индекстери
(2010=100)

	2013	2013				2014		2014		
		I	II	III	IV	I	II	апр.	май	июнь
Бардык товарлар жана тейлөөлөр	127,8	127,0	127,4	127,4	129,4	132,9	137,6	136,5	137,8	138,5
Тамак-аш азыктары жана алкогольсуз суусундуктар	126,3	127,4	126,6	124,8	126,3	131,0	138,5	136,4	139,1	140,0
Нан азыктары жана акшак	126,9	128,2	126,9	126,0	126,5	128,3	132,2	130,9	132,4	133,3
Эт	145,8	141,6	143,9	146,8	151,1	154,6	159,1	157,4	159,7	160,3
Балык	144,3	145,6	145,7	142,3	143,5	146,1	140,0	139,4	139,2	141,4
Сүт азыктары, сыр жана жумуртка	128,5	132,4	124,5	121,9	135,0	140,9	138,0	140,1	137,9	136,0
Май жана тоң май	127,0	127,9	126,9	127,2	126,0	123,3	121,4	122,2	121,2	120,8
Жашылча жана жемиштер	116,5	123,2	121,0	110,7	111,1	127,1	156,1	146,7	159,2	162,5
Кант, джем, бал, шоколад жана конфеттер	109,1	108,0	109,3	109,4	109,8	112,8	117,2	118,4	116,4	116,9
Башка бышырылган азыктар	119,0	120,1	120,6	120,0	115,4	123,5	127,5	127,2	127,8	127,6
Алкоголсуз суусундуктар	132,5	130,3	132,5	133,7	133,5	139,4	148,6	148,6	148,5	148,6
Алкохолдук ичимдиктер, тамеки	134,7	131,5	133,9	135,8	137,7	141,2	146,6	145,7	146,7	147,3
Алкохолдук ичимдиктер	131,0	127,9	130,3	132,2	133,7	136,9	141,7	141,4	141,7	142,1
Тамеки	144,1	140,3	142,8	144,7	148,5	152,9	160,3	157,0	161,0	162,8
Кийим жана бут кийим	149,8	143,4	147,1	151,2	157,6	162,4	162,8	163,6	162,4	162,3
Кийим	149,9	144,3	146,6	150,3	158,5	164,5	165,1	165,6	164,6	165,1
Бут кийим, ондоону кошкондо	148,6	140,4	147,1	152,4	154,6	156,6	156,5	157,9	156,4	155,2
Турак жай тейлөөлөрү, суу, электр энергиясы, газ жана отундун башка түрлөрү	109,9	110,0	109,4	109,9	110,4	112,0	112,8	112,3	112,5	113,5
Турак жай үчүн ижара акысы	114,9	114,9	114,9	114,9	114,9	115,0	115,2	115,2	115,2	115,2
Турак жайларды күнүмдүк күтүү жана ондоо үчүн материалдар	136,2	131,0	136,6	138,4	138,8	137,6	143,4	139,3	141,7	149,2
Суу менен камсыз кылуу	125,7	120,5	126,0	128,1	128,1	128,1	128,9	128,9	128,9	128,9
Электр энергиясы, газ жана отундун башка түрлөрү	106,2	107,3	105,5	105,8	106,4	108,3	108,5	108,3	108,3	108,8
Турмуш-тиричилик буюмдар, тиричилик техника	131,8	129,3	131,2	131,9	134,7	137,5	140,2	139,8	140,2	140,6
Эмерек жана пол каптагычтар	131,0	128,1	130,2	132,0	133,6	135,1	138,2	137,3	138,4	138,7
Турмуш-тиричилик текстиль буюмдары	138,8	132,5	136,9	139,1	146,8	150,9	151,8	152,0	151,6	151,8
Турмуш-тиричилик приборлор	131,6	129,9	131,6	131,8	132,9	138,7	142,7	142,5	142,7	142,9
Айнек буюмдары, ашканалык приборлор жана үйдүн ичиндеги нерселер	134,1	131,3	132,4	131,7	141,1	149,3	154,7	154,2	154,5	155,3

1.2-таблицанын уландысы

	2013	2013				2014		2014		
		I	II	III	IV	I	II	апр.	май	июнь
Майда аспаптар жана ар түрдүү жабдуулар	145,1	139,5	146,2	146,8	147,8	150,0	154,1	153,6	154,4	154,2
Кыска мөөнөттүк колдонуудагы турмуш-тиричилик товарлар	124,5	124,6	124,8	124,8	124,0	122,3	122,9	122,4	122,8	123,5
Саламаттыкты сактоо	137,2	133,0	136,1	138,9	140,9	145,0	148,8	148,4	148,8	149,0
Дары-дармектер, дарылоо жабдуулары	125,1	122,9	124,3	125,9	127,2	126,8	127,8	127,1	128,0	128,4
Амбулатордук тейлөөлөр	146,7	140,9	145,3	148,9	151,6	159,1	165,0	165,0	165,0	165,0
Транспорт	120,8	120,5	120,1	120,4	122,2	122,7	126,6	126,5	126,3	126,9
Автотранспортту сатып алуу	102,7	103,2	101,9	102,7	102,9	104,9	107,9	109,3	107,8	106,5
Жеке транспорттук каражаттарды пайдалануу	111,7	112,3	109,4	109,6	115,4	114,2	120,7	121,4	120,2	120,4
Транспорттук тейлөөлөр	131,0	130,0	130,8	130,9	132,2	132,5	136,0	135,0	135,7	137,3
Байланыш	104,0	103,6	104,2	104,2	104,2	104,2	104,6	104,2	104,2	105,5
Почта тейлөөлөрү	124,0	124,0	124,0	124,0	124,0	124,0	124,0	124,0	124,0	124,0
Телефон жана факс байланыштарынын тейлөөсү	103,9	103,4	104,0	104,0	104,0	104,0	104,5	104,0	104,0	105,3
Эс алууну жана маданий иш-чараларды уюштуруу	137,2	135,7	136,5	137,4	139,2	143,0	145,7	145,6	145,8	145,7
Аудиовизуалдык жабдуу жана фотоаппаратура	126,9	126,0	126,4	126,9	128,1	130,4	131,6	131,0	131,4	132,3
Эс алуу үчүн башка товарлар жана жабдуулар	134,8	133,9	134,9	135,2	135,2	143,1	150,3	151,0	149,9	149,9
Эс алуунун жана маданий иш-чараларды уюштуруу боюнча тейлөөлөр	153,6	147,1	151,9	154,1	161,3	168,4	170,6	171,6	172,0	168,1
Гезиттер, китептер жана кенсе товарлары	144,3	143,3	143,3	144,4	146,0	148,8	151,5	151,3	151,6	151,4
Билим берүү	133,3	131,5	131,6	132,6	137,5	139,2	139,5	139,4	139,5	139,5
Ресторандар жана мейманканалар	148,5	146,2	148,1	149,4	150,2	150,0	146,7	147,0	147,0	146,1
Коомдук тамактануу	148,9	146,8	148,7	149,6	150,5	150,5	147,0	147,3	147,3	146,3
Мейманканалык тейлөө	134,0	123,0	126,4	145,9	140,7	136,3	139,5	137,5	137,7	143,1
Ар түрдүү товарлар жана тейлөөлөр	128,0	127,1	127,4	128,7	128,6	132,0	136,4	135,9	136,6	136,6
Жеке тейлөө	129,6	128,7	129,0	130,5	130,3	134,0	138,7	138,4	138,8	138,7
Жеке колдонулуучу башка буюмдар	128,7	128,0	128,7	128,5	129,7	131,5	135,7	133,5	136,5	137,3
Башка категорияларга киргизилбеген бөлөк тейлөөлөр	91,2	91,0	91,0	90,9	91,7	91,0	90,0	90,0	90,0	90,0

1.3-таблица: Товарлардын жана тейлөөлөрдүн керектөө бааларынын индекстери Баткен облусу боюнча
(пайыз менен)

	2013 ¹		2013 ²				2014 ²		2014 ³		
	дек.	I	II	III	IV	I	II	апр.	май	июнь	
Бардык товарлар жана тейлөөлөр	102,8	101,0	98,5	99,3	104,0	103,9	103,5	100,5	102,1	100,8	
Тамак-аш азыктары жана алкогольсуз суусундуктар	103,1	102,2	96,6	98,4	106,1	106,0	104,4	100,1	103,6	100,6	
Нан азыктары жана акшак	99,5	100,9	97,2	104,2	97,4	104,4	98,7	97,3	100,5	100,9	
Эт	105,1	99,3	100,0	100,8	105,0	106,9	102,2	100,2	101,9	100,1	
Балык	97,7	97,9	99,5	98,8	101,5	100,7	101,1	100,0	100,0	101,1	
Сүт азыктары, сыр жана жумуртка	109,1	105,6	96,0	100,7	106,9	95,8	102,3	97,7	104,2	100,5	
Май жана тоң май	102,5	100,6	99,8	101,4	100,7	100,3	97,5	97,4	99,1	100,9	
Жашылча жана жемиштер	104,3	110,5	86,8	77,8	139,7	115,8	124,8	108,1	115,0	100,3	
Кант, джем, бал, шоколад жана конфеттер	108,2	98,9	102,8	98,1	108,5	104,2	98,7	97,7	99,1	102,0	
Башка бышырылган азыктар	99,3	101,3	100,0	100,4	97,6	101,1	102,5	103,2	100,4	98,9	
Алкоголсуз суусундуктар	111,1	101,5	101,7	106,1	101,5	111,1	101,5	101,2	99,8	100,5	
Алкоголдук ичимдиктер, тамеки	108,2	104,4	101,4	100,0	102,3	100,6	100,5	100,1	101,2	99,2	
Алкоголдук ичимдиктер	106,3	104,7	101,6	100,0	99,9	99,9	100,7	100,1	101,6	99,0	
Тамеки	116,3	103,0	100,5	100,0	112,3	103,0	100,0	100,0	100,0	100,0	
Кийим жана бут кийим	109,4	101,7	100,6	100,8	106,0	106,1	99,3	100,1	99,6	99,6	
Кийим	110,4	102,5	100,6	100,8	106,1	106,4	98,9	99,8	99,3	99,8	
Бут кийим, ондоону кошкондо	106,9	99,8	100,5	100,9	105,6	105,4	100,4	101,0	100,3	99,1	
Турак жай тейлөөлөрү, суу, электр энергиясы, газ жана отундун башка түрлөрү	86,6	87,3	101,1	100,2	97,9	92,4	119,3	106,4	105,1	106,7	
Турак жай үчүн ижара акысы	100,0	100,0	100,0	100,0	100,0	100,0	100,0	100,0	100,0	100,0	
Турак жайларды күнүмдүк күтүү жана ондоо үчүн материалдар	105,5	103,4	100,8	99,3	101,9	100,8	124,7	103,5	100,4	119,9	
Турак жайларды күнүмдүк күтүү жана ондоо үчүн тейлөөлөр	132,9	100,0	119,9	103,7	106,9	100,0	97,6	100,0	92,6	105,4	
Суу менен камсыз кылуу	100,0	100,0	100,0	100,0	100,0	100,0	117,6	117,6	100,0	100,0	
Электр энергиясы, газ жана отундун башка түрлөрү	81,5	84,4	100,0	100,0	96,6	90,1	121,0	106,6	107,3	105,7	
Турмуш-тиричилик буюмдар, тиричилик техника	102,8	101,2	99,3	100,8	101,5	102,9	100,1	100,1	100,1	99,9	
Эмерек жана пол каптагычтар	105,6	101,2	99,6	100,2	104,5	102,1	100,7	100,6	99,9	100,2	
Турмуш-тиричилик текстиль буюмдары	108,9	100,2	100,0	102,7	105,7	104,3	99,2	99,7	100,4	99,0	
Турмуш-тиричилик приборлор	100,9	100,7	100,4	100,0	99,8	100,7	99,2	99,6	99,9	99,8	
Айнек буюмдары, ашканалык приборлор жана үйдүн ичиндеги нерселер	111,2	104,8	102,4	101,8	101,8	111,9	99,3	100,2	99,1	100,0	

1.3-таблицанын уландысы

	2013 ¹		2013 ²				2014 ²		2014 ³		
	дек.	I	II	III	IV	I	II	апр.	май	июнь	
Майда аспаптар жана ар түрдүү жабдуулар	104,3	101,0	100,0	100,0	103,3	103,0	100,0	100,0	100,0	100,0	
Кыска мөөнөттүк колдонуудагы турмуш-тиричилик товарлар	91,9	100,0	95,8	100,0	96,0	97,9	101,3	100,0	101,3	100,0	
Саламаттыкты сактоо	100,0	99,0	100,5	100,0	100,4	95,8	99,3	99,2	99,3	100,8	
Дары-дармектер, дарылоо жабдуулары	99,9	97,9	101,1	100,0	100,9	91,1	98,5	98,1	98,5	101,9	
Амбулатордук тейлөөлөр	100,0	100,0	100,0	100,0	100,0	100,0	100,0	100,0	100,0	100,0	
Транспорт	106,9	106,6	99,4	101,1	99,7	102,0	102,6	100,2	99,8	102,6	
Автотранспортту сатып алуу	100,2	100,1	100,1	100,0	100,0	111,1	92,3	100,0	100,0	92,3	
Жеке транспорттук каражаттарды пайдалануу	99,5	98,6	95,8	106,3	99,0	98,1	100,1	102,0	98,4	99,7	
Транспорттук тейлөөлөр	111,7	111,5	100,1	100,2	99,8	99,7	107,4	99,8	100,0	107,6	
Байланыш	101,2	101,2	100,0	100,0	100,0	100,0	101,9	100,0	100,0	101,9	
Почта тейлөөлөрү	100,0	100,0	100,0	100,0	100,0	100,0	100,0	100,0	100,0	100,0	
Телефон жана факс байланыштарынын тейлөөсү	101,2	101,2	100,0	100,0	100,0	100,0	101,9	100,0	100,0	101,9	
Эс алууну жана маданий иш-чараларды уюштуруу	96,7	101,4	100,3	97,3	97,7	102,3	99,9	99,7	100,0	100,2	
Аудиовизуалдык жабдуу жана фотоаппаратура	96,0	102,3	100,0	99,7	94,1	102,2	98,9	99,8	99,1	100,0	
Эс алуу үчүн башка товарлар жана жабдуулар	104,3	103,5	100,0	100,5	100,2	105,2	99,8	98,8	100,0	100,9	
Эс алуунун жана маданий иш-чараларды уюштуруу боюнча тейлөөлөр	90,1	100,0	100,0	92,7	97,1	100,0	100,0	100,0	100,0	100,0	
Гезиттер, китептер жана кеңсе товарлары	95,7	100,0	100,7	95,0	100,0	101,6	100,7	100,0	100,7	100,0	
Билим берүү	96,8	100,0	100,0	100,0	96,8	100,0	100,0	100,0	100,0	100,0	
Ресторандар жана мейманканалар	109,4	100,0	100,0	100,0	109,4	116,4	98,4	100,0	100,0	98,4	
Коомдук тамактануу	109,5	100,0	100,0	100,0	109,5	116,7	98,4	100,0	100,0	98,4	
Мейманканалык тейлөө	104,5	100,0	100,0	100,0	104,5	100,0	100,0	100,0	100,0	100,0	
Ар түрдүү товарлар жана тейлөөлөр	101,0	101,4	97,1	97,6	105,1	103,2	100,1	100,1	100,0	100,0	
Жеке тейлөө	101,0	101,6	96,8	97,3	105,7	103,3	100,2	100,1	100,0	100,0	
Жеке колдонулуучу башка буюмдар	100,7	99,9	100,3	100,0	100,5	103,9	99,1	99,5	99,6	100,0	
Башка категорияларга киргизилбеген бөлөк тейлөөлөр	100,0	100,0	100,0	100,0	100,0	100,0	100,0	100,0	100,0	100,0	

¹ Мурунку жылдын декабрына карата.

² Мурунку кварталдын акыркы айына карата.

³ Мурунку айга карата.

1.4-таблица: Товарлардын жана тейлөөлөрдүн керектөө бааларынын индекстери Жалал-Абад облусу боюнча
(пайыз менен)

	2013 ¹		2013 ²				2014 ²		2014 ³		
	дек.	I	II	III	IV	I	II	апр.	май	июнь	
Бардык товарлар жана тейлөөлөр	104,5	100,8	100,7	101,6	101,4	106,4	103,7	100,8	101,9	101,0	
Тамак-аш азыктары жана алкогольсуз суусундуктар	103,7	101,1	99,6	100,7	102,3	106,7	108,1	103,1	103,6	101,1	
Нан азыктары жана акшак	99,5	101,2	95,6	104,8	98,1	105,9	105,5	101,8	104,9	98,7	
Эт	111,2	100,9	101,1	103,0	106,0	101,3	104,9	102,0	102,4	100,4	
Балык	117,2	103,4	99,5	101,5	112,4	99,4	90,3	75,0	104,3	115,5	
Сүт азыктары, сыр жана жумуртка	105,3	97,5	93,1	108,6	106,8	97,2	99,4	100,4	98,1	100,9	
Май жана тоң май	94,9	96,8	100,0	97,9	100,2	101,1	100,6	99,9	100,3	100,3	
Жашылча жана жемиштер	109,7	103,9	108,3	90,1	108,2	117,8	128,7	112,6	107,5	106,3	
Кант, джем, бал, шоколад жана конфеттер	100,5	100,1	100,6	97,9	102,0	107,9	97,7	100,0	97,7	99,9	
Башка бышырылган азыктар	109,7	103,5	100,4	103,9	101,6	109,5	102,8	101,0	102,1	99,7	
Алкоголсуз суусундуктар	107,0	104,7	103,0	98,5	100,7	118,9	98,4	98,6	99,7	100,1	
Алкоголдук ичимдиктер, тамеки	106,1	103,4	102,8	103,0	96,9	109,7	99,9	96,0	102,5	101,5	
Алкоголдук ичимдиктер	101,5	101,5	103,5	100,3	96,3	110,9	97,5	94,9	101,6	101,1	
Тамеки	126,6	111,9	100,0	114,3	99,0	105,3	108,6	100,0	105,4	103,1	
Кийим жана бут кийим	114,5	103,9	104,7	103,3	101,9	105,8	101,4	100,4	100,1	100,9	
Кийим	109,7	102,2	103,0	102,5	101,7	104,6	102,0	100,6	100,0	101,4	
Бут кийим, оңдоону кошкондо	125,5	107,8	108,5	104,8	102,4	108,4	100,1	100,1	100,2	99,8	
Турак жай тейлөөлөрү, суу, электр энергиясы, газ жана отундун башка түрлөрү	92,8	90,5	97,6	102,7	102,3	106,9	94,9	94,1	98,7	102,2	
Турак жай үчүн ижара акысы	100,0	100,0	100,0	100,0	100,0	100,0	100,0	100,0	100,0	100,0	
Турак жайларды күнүмдүк күтүү жана оңдоо үчүн материалдар	117,3	110,1	106,4	100,0	100,2	99,5	119,7	94,7	106,7	118,5	
Турак жайларды күнүмдүк күтүү жана оңдоо үчүн тейлөөлөр	100,0	100,0	100,0	100,0	100,0	100,0	100,0	100,0	100,0	100,0	
Суу менен камсыз кылуу	117,8	100,0	100,0	117,8	100,0	100,0	100,0	100,0	100,0	100,0	
Электр энергиясы, газ жана отундун башка түрлөрү	88,2	87,2	96,1	102,3	103,0	109,1	91,0	93,1	97,5	100,3	
Турмуш-тиричилик буюмдар, тиричилик техника	102,2	100,9	100,1	100,4	100,8	101,7	100,4	100,2	100,0	100,2	
Эмерек жана пол каптагычтар	100,9	100,8	100,5	100,1	99,5	102,1	100,3	99,9	100,0	100,3	
Турмуш-тиричилик текстиль буюмдары	107,7	101,4	100,8	100,0	105,5	103,6	100,0	100,0	100,0	100,0	
Турмуш-тиричилик приборлор	103,1	100,3	100,4	102,4	100,0	104,1	102,0	101,1	100,0	100,8	
Айнек буюмдары, ашканалык приборлор жана үйдүн ичиндеги нерселер	103,3	103,3	100,0	100,0	100,0	99,8	100,0	100,0	100,0	100,0	

1.4-таблицанын уландысы

	2013 ¹		2013 ²				2014 ²		2014 ³		
	дек.	I	II	III	IV	I	II	апр.	май	июнь	
Майда аспаптар жана ар түрдүү жабдуулар	104,1	100,0	104,1	100,0	100,0	101,6	100,0	100,0	100,0	100,0	
Кыска мөөнөттүк колдонуудагы турмуш-тиричилик товарлар	98,5	100,0	98,5	100,0	100,0	100,0	100,0	100,0	100,0	100,0	
Саламаттыкты сактоо	108,4	100,2	107,3	100,0	100,9	100,0	100,0	100,0	100,0	100,0	
Дары-дармектер, дарылоо жабдуулары	94,3	100,5	96,4	100,0	97,3	100,0	100,0	100,0	100,0	100,0	
Амбулатордук тейлөөлөр	116,9	100,0	113,9	100,0	102,7	100,0	100,0	100,0	100,0	100,0	
Транспорт	103,2	99,8	99,6	103,1	100,7	111,7	100,4	100,3	99,9	100,2	
Автотранспортту сатып алуу	100,3	100,0	100,3	100,0	100,0	108,1	100,0	100,0	100,0	100,0	
Жеке транспорттук каражаттарды пайдалануу	101,2	98,6	96,6	105,6	100,5	98,8	101,5	101,8	99,0	100,7	
Транспорттук тейлөөлөр	104,9	100,1	100,1	103,6	101,1	116,6	100,2	100,1	100,0	100,1	
Байланыш	100,8	100,8	100,0	100,0	100,0	100,0	101,2	100,0	100,0	101,2	
Почта тейлөөлөрү	100,0	100,0	100,0	100,0	100,0	100,0	100,0	100,0	100,0	100,0	
Телефон жана факс байланыштарынын тейлөөсү	100,8	100,8	100,0	100,0	100,0	100,0	101,3	100,0	100,0	101,3	
Эс алууну жана маданий иш-чараларды уюштуруу	102,7	102,7	97,8	102,2	100,0	107,9	100,1	100,0	100,0	100,1	
Аудиовизуалдык жабдуу жана фотоаппаратура	100,9	100,9	100,0	100,0	100,0	100,0	100,3	100,0	100,0	100,3	
Эс алуу үчүн башка товарлар жана жабдуулар	103,0	101,3	100,0	101,7	100,0	119,8	100,0	100,0	100,0	100,0	
Эс алуунун жана маданий иш-чараларды уюштуруу боюнча тейлөөлөр	100,0	100,0	100,0	100,0	100,0	100,0	100,0	100,0	100,0	100,0	
Гезиттер, китептер жана кеңсе товарлары	104,7	105,4	94,7	104,9	100,0	111,5	100,0	100,0	100,0	100,0	
Билим берүү	115,4	104,6	100,0	104,5	105,5	102,8	100,0	100,0	100,0	100,0	
Ресторандар жана мейманканалар	107,2	102,7	104,4	100,0	100,0	100,0	102,9	102,9	100,0	100,0	
Коомдук тамактануу	107,3	102,7	104,5	100,0	100,0	100,0	102,9	102,9	100,0	100,0	
Мейманканалык тейлөө	100,0	100,0	100,0	100,0	100,0	100,0	100,0	100,0	100,0	100,0	
Ар түрдүү товарлар жана тейлөөлөр	100,2	98,4	101,0	100,0	100,8	103,9	100,0	100,0	100,0	100,0	
Жеке тейлөө	99,2	98,2	101,0	100,0	100,0	104,1	100,0	100,0	100,0	100,0	
Жеке колдонулуучу башка буюмдар	110,9	100,0	101,7	100,0	109,1	103,2	100,0	100,0	100,0	100,0	
Башка категорияларга киргизилбеген бөлөк тейлөөлөр	95,9	100,0	100,0	100,0	95,9	100,0	100,0	100,0	100,0	100,0	

¹ Мурунку жылдын декабрына карата.

² Мурунку кварталдын акыркы айына карата.

³ Мурунку айга карата.

1.5-таблица: Товарлардын жана тейлөөлөрдүн керектөө бааларынын индекстери Ысык-Көл облусу боюнча
(пайыз менен)

	2013 ¹		2013 ²				2014 ²		2014 ³		
	дек.	I	II	III	IV	I	II	апр.	май	июнь	
Бардык товарлар жана тейлөөлөр	102,5	100,1	101,2	100,1	101,1	104,3	104,1	101,5	101,7	100,9	
Тамак-аш азыктары жана алкогольсуз суусундуктар	96,7	98,4	101,3	98,3	98,7	107,5	107,1	102,8	102,5	101,6	
Нан азыктары жана акшак	95,6	99,9	99,3	100,7	95,7	102,7	105,1	99,8	100,3	105,0	
Эт	104,4	99,5	103,8	101,8	99,3	106,6	103,2	102,8	99,9	100,5	
Балык	107,0	104,0	99,6	101,5	101,7	103,1	100,0	99,9	100,0	100,1	
Сүт азыктары, сыр жана жумуртка	105,1	96,8	96,2	104,1	108,5	98,6	95,7	100,8	98,1	96,8	
Май жана тоң май	98,9	98,8	99,9	100,3	99,9	99,5	97,1	99,2	99,2	98,7	
Жашылча жана жемиштер	84,4	93,1	107,8	82,3	102,1	130,5	127,7	112,8	113,3	99,9	
Кант, джем, бал, шоколад жана конфеттер	95,5	96,8	98,7	101,6	98,5	110,4	104,0	102,2	101,6	100,1	
Башка бышырылган азыктар	106,3	100,2	100,0	105,6	100,5	101,2	101,6	100,5	100,7	100,4	
Алкоголсуз суусундуктар	107,0	103,2	101,1	102,0	100,7	109,6	102,9	102,2	100,1	100,5	
Алкоголдук ичимдиктер, тамеки	103,5	100,5	101,3	101,5	100,2	103,0	100,2	100,0	100,0	100,2	
Алкоголдук ичимдиктер	103,5	100,5	101,6	101,2	100,2	102,3	100,3	100,1	100,0	100,2	
Тамеки	103,5	100,5	100,0	102,8	100,2	105,8	100,0	100,0	100,0	100,0	
Кийим жана бут кийим	110,0	102,9	101,7	102,1	102,9	102,7	104,2	100,6	103,3	100,3	
Кийим	109,9	102,7	101,5	102,1	103,4	102,6	104,7	100,5	103,9	100,3	
Бут кийим, оңдоону кошкондо	110,1	103,6	102,2	102,1	101,9	103,1	102,9	100,7	101,7	100,5	
Турак жай тейлөөлөрү, суу, электр энергиясы, газ жана отундун башка түрлөрү	107,0	102,2	101,0	100,2	103,4	98,1	101,0	100,0	100,0	101,0	
Турак жай үчүн ижара акысы	100,0	100,0	100,0	100,0	100,0	100,0	100,0	100,0	100,0	100,0	
Турак жайларды күнүмдүк күтүү жана оңдоо үчүн материалдар	113,2	103,0	104,7	101,9	103,0	100,8	102,5	100,1	100,0	102,4	
Турак жайларды күнүмдүк күтүү жана оңдоо үчүн тейлөөлөр	116,6	103,3	112,8	100,0	100,0	128,7	111,2	100,0	100,0	111,2	
Суу менен камсыз кылуу	212,4	212,4	100,0	100,0	100,0	100,0	100,0	100,0	100,0	100,0	
Электр энергиясы, газ жана отундун башка түрлөрү	99,8	95,8	100,0	100,0	104,2	95,5	100,0	100,0	100,0	100,0	
Турмуш-тиричилик буюмдар, тиричилик техника	107,6	102,6	102,2	101,4	101,2	102,3	102,7	100,6	101,8	100,3	
Эмерек жана пол каптагычтар	109,3	102,5	101,6	102,9	102,0	101,3	106,5	100,6	106,0	99,9	
Турмуш-тиричилик текстиль буюмдары	114,0	106,4	104,0	101,5	101,5	108,4	102,8	101,7	100,6	100,4	
Турмуш-тиричилик приборлор	106,4	101,9	102,0	101,0	101,4	101,9	100,5	100,5	100,0	100,0	
Айнек буюмдары, ашканалык приборлор жана үйдүн ичиндеги нерселер	105,7	103,2	101,6	100,3	100,5	100,9	101,0	100,0	100,2	100,7	

1.5-таблицанын уландысы

	2013 ¹		2013 ²				2014 ²		2014 ³		
	дек.	I	II	III	IV	I	II	апр.	май	июнь	
Майда аспаптар жана ар түрдүү жабдуулар	104,8	100,8	102,9	100,0	101,1	101,3	101,2	101,0	100,2	100,0	
Кыска мөөнөттүк колдонуудагы турмуш-тиричилик товарлар	103,5	100,3	101,8	100,9	100,4	99,8	100,9	100,0	100,4	100,5	
Саламаттыкты сактоо	114,0	101,0	100,9	101,9	109,8	109,5	100,2	100,0	100,0	100,2	
Дары-дармектер, дарылоо жабдуулары	110,2	103,3	101,9	103,9	100,7	99,1	100,4	100,0	100,0	100,4	
Амбулатордук тейлөөлөр	117,3	99,0	100,0	100,0	118,4	117,9	100,0	100,0	100,0	100,0	
Транспорт	100,7	100,2	99,9	100,6	100,1	101,6	102,1	101,3	100,6	100,2	
Автотранспортту сатып алуу	101,4	100,0	101,2	100,2	100,0	100,0	104,7	102,0	102,7	100,0	
Жеке транспорттук каражаттарды пайдалануу	101,2	100,5	97,1	102,4	101,3	100,6	104,1	104,2	99,4	100,6	
Транспорттук тейлөөлөр	100,2	100,1	100,1	100,2	99,8	102,5	100,3	100,2	100,0	100,1	
Байланыш	100,8	100,8	100,0	100,0	100,0	100,0	101,2	100,0	100,0	101,2	
Почта тейлөөлөрү	100,0	100,0	100,0	100,0	100,0	100,0	100,0	100,0	100,0	100,0	
Телефон жана факс байланыштарынын тейлөөсү	100,8	100,8	100,0	100,0	100,0	100,0	101,3	100,0	100,0	101,3	
Эс алууну жана маданий иш-чараларды уюштуруу	106,7	101,1	100,7	101,3	103,4	108,6	102,1	100,7	100,6	100,7	
Аудиовизуалдык жабдуу жана фотоаппаратура	107,1	102,3	101,6	100,9	102,2	104,8	102,9	100,3	101,2	101,4	
Эс алуу үчүн башка товарлар жана жабдуулар	116,8	100,3	101,0	104,0	110,9	102,8	105,1	102,2	101,5	101,4	
Эс алуунун жана маданий иш-чараларды уюштуруу боюнча тейлөөлөр	100,0	100,0	100,0	100,0	100,0	159,8	101,5	101,5	100,0	100,0	
Гезиттер, китептер жана кеңсе товарлары	103,6	100,8	100,0	100,9	101,9	102,2	100,0	100,0	100,0	100,0	
Билим берүү	131,3	100,0	100,0	100,0	131,3	100,0	100,0	100,0	100,0	100,0	
Ресторандар жана мейманканалар	111,4	102,4	100,0	108,8	100,0	101,2	101,4	101,3	100,0	100,1	
Коомдук тамактануу	111,4	102,4	100,0	108,8	100,0	101,2	101,3	101,3	100,0	100,0	
Мейманканалык тейлөө	110,3	100,8	100,0	109,4	100,0	99,0	105,7	100,0	100,0	105,7	
Ар түрдүү товарлар жана тейлөөлөр	108,6	100,7	102,9	101,7	103,0	101,7	98,2	100,7	100,0	97,6	
Жеке тейлөө	109,1	100,5	103,1	101,9	103,3	101,8	97,9	100,7	100,0	97,3	
Жеке колдонулуучу башка буюмдар	106,0	102,7	102,0	100,0	101,2	101,1	101,5	100,9	100,0	100,6	
Башка категорияларга киргизилбеген бөлөк тейлөөлөр	100,0	100,0	100,0	100,0	100,0	100,0	100,0	100,0	100,0	100,0	

¹ Мурунку жылдын декабрына карата.

² Мурунку кварталдын акыркы айына карата.

³ Мурунку айга карата.

1.6-таблица: Товарлардын жана тейлөөлөрдүн керектөө бааларынын индекстери Нарын облусу боюнча
(пайыз менен)

	2013 ¹		2013 ²				2014 ²		2014 ³		
	дек.	I	II	III	IV	I	II	апр.	май	июнь	
Бардык товарлар жана тейлөөлөр	101,9	101,4	100,0	98,1	102,5	103,8	103,7	100,5	101,8	101,4	
Тамак-аш азыктары жана алкогольсуз суусундуктар	98,3	101,3	99,3	94,6	103,3	106,6	105,9	100,8	102,1	102,8	
Нан азыктары жана акшак	95,2	98,8	94,8	100,9	100,7	107,5	100,4	98,9	101,4	100,1	
Эт	104,4	102,3	106,3	95,3	100,7	103,3	110,1	102,9	104,9	102,0	
Балык	102,1	100,8	100,4	100,8	100,0	100,4	100,0	100,0	100,0	100,0	
Сүт азыктары, сыр жана жумуртка	101,1	97,7	85,8	99,0	121,8	95,8	87,6	92,2	97,8	97,2	
Май жана тоң май	100,6	100,4	101,0	100,1	99,2	106,1	91,5	97,5	94,2	99,6	
Жашылча жана жемиштер	94,8	109,3	104,9	73,0	113,3	111,7	134,2	107,9	109,0	114,1	
Кант, джем, бал, шоколад жана конфеттер	98,4	98,3	99,9	99,7	100,4	107,5	98,0	100,2	97,2	100,6	
Башка бышырылган азыктар	104,5	101,4	99,3	99,7	104,0	105,9	98,9	100,0	99,3	99,6	
Алкоголсуз суусундуктар	107,0	103,0	100,3	101,3	102,3	111,2	97,9	100,9	99,0	98,0	
Алкоголдук ичимдиктер, тамеки	108,4	100,0	103,2	104,6	100,4	105,1	99,8	100,0	100,0	99,8	
Алкоголдук ичимдиктер	106,9	100,0	102,0	104,2	100,6	103,9	99,4	100,0	100,0	99,4	
Тамеки	114,5	100,0	107,8	106,2	100,0	109,4	101,2	100,0	100,0	101,2	
Кийим жана бут кийим	109,7	102,0	101,1	100,5	105,8	100,0	99,3	100,4	99,5	99,5	
Кийим	108,9	101,9	100,4	100,2	106,3	99,9	99,2	100,6	99,3	99,4	
Бут кийим, оңдоону кошкондо	111,4	102,3	102,8	101,3	104,6	100,1	99,6	99,8	99,9	99,8	
Турак жай тейлөөлөрү, суу, электр энергиясы, газ жана отундун башка түрлөрү	95,4	97,8	98,5	99,9	99,2	98,8	100,7	100,1	100,0	100,6	
Турак жай үчүн ижара акысы	100,0	100,0	100,0	100,0	100,0	100,0	100,0	100,0	100,0	100,0	
Турак жайларды күнүмдүк күтүү жана оңдоо үчүн материалдар	99,3	99,4	99,8	99,1	101,1	100,0	106,3	100,1	100,0	106,2	
Турак жайларды күнүмдүк күтүү жана оңдоо үчүн тейлөөлөр	106,8	106,8	100,0	100,0	100,0	100,0	100,0	100,0	100,0	100,0	
Суу менен камсыз кылуу	100,0	100,0	100,0	100,0	100,0	100,0	100,0	100,0	100,0	100,0	
Электр энергиясы, газ жана отундун башка түрлөрү	94,2	97,1	98,2	100,0	98,9	98,5	100,1	100,1	100,0	100,0	
Турмуш-тиричилик буюмдар, тиричилик техника	104,2	102,8	100,7	100,0	100,6	100,9	100,1	100,1	100,0	100,0	
Эмерек жана пол каптагычтар	106,3	101,9	102,3	100,2	101,7	100,0	99,8	100,0	99,8	100,0	
Турмуш-тиричилик текстиль буюмдары	113,6	107,0	103,3	100,8	101,9	102,6	100,3	100,0	100,3	100,0	
Турмуш-тиричилик приборлор	98,2	101,6	99,3	99,3	98,1	100,1	100,9	100,7	100,3	100,0	
Айнек буюмдары, ашканалык приборлор жана үйдүн ичиндеги нерселер	105,5	103,0	100,6	99,5	102,3	100,0	100,0	100,0	100,0	100,0	

1.6-таблицанын уландысы

	2013 ¹		2013 ²				2014 ²		2014 ³		
	дек.	I	II	III	IV	I	II	апр.	май	июнь	
Майда аспаптар жана ар түрдүү жабдуулар	93,9	99,8	97,6	100,0	96,4	100,0	100,0	100,0	100,0	100,0	
Кыска мөөнөттүк колдонуудагы турмуш-тиричилик товарлар	101,5	102,3	99,1	100,1	100,0	102,1	100,0	100,0	100,0	100,0	
Саламаттыкты сактоо	99,8	101,0	99,3	99,4	100,1	99,7	100,0	100,0	100,0	100,0	
Дары-дармектер, дарылоо жабдуулары	95,8	102,3	96,3	96,9	100,3	99,3	100,0	100,0	100,0	100,0	
Амбулатордук тейлөөлөр	103,1	100,0	101,7	101,3	100,0	100,0	100,0	100,0	100,0	100,0	
Транспорт	100,8	99,9	99,5	101,3	100,1	100,3	118,2	100,8	115,5	101,6	
Автотранспортту сатып алуу	100,4	100,0	100,4	100,0	100,0	100,0	111,2	101,4	103,2	106,3	
Жеке транспорттук каражаттарды пайдалануу	100,9	98,9	96,3	104,3	101,6	100,0	102,5	102,3	99,3	100,9	
Транспорттук тейлөөлөр	100,9	100,1	100,1	101,0	99,8	100,5	125,7	100,2	125,4	100,1	
Байланыш	100,8	100,8	100,0	100,0	100,0	100,0	101,2	100,0	100,0	101,2	
Почта тейлөөлөрү	100,0	100,0	100,0	100,0	100,0	100,0	100,0	100,0	100,0	100,0	
Телефон жана факс байланыштарынын тейлөөсү	100,8	100,8	100,0	100,0	100,0	100,0	101,3	100,0	100,0	101,3	
Эс алууну жана маданий иш-чараларды уюштуруу	104,7	100,6	100,2	102,5	101,4	104,2	102,4	101,2	101,2	100,0	
Аудиовизуалдык жабдуу жана фотоаппаратура	99,9	101,5	100,0	98,9	99,6	100,0	103,9	103,7	100,2	100,0	
Эс алуу үчүн башка товарлар жана жабдуулар	110,8	100,4	101,8	102,4	105,9	100,0	101,0	100,0	101,0	100,0	
Эс алуунун жана маданий иш-чараларды уюштуруу боюнча тейлөөлөр	110,1	103,4	100,0	100,0	106,4	100,0	120,5	100,0	120,5	100,0	
Гезиттер, китептер жана кеңсе товарлары	105,1	99,2	99,7	106,2	100,0	110,4	98,2	100,0	98,2	100,0	
Билим берүү	104,3	100,0	100,0	100,0	104,3	100,0	100,0	100,0	100,0	100,0	
Ресторандар жана мейманканалар	115,3	111,7	100,0	103,2	100,0	108,6	100,2	100,2	100,0	100,0	
Коомдук тамактануу	115,6	111,9	100,0	103,3	100,0	108,7	100,2	100,2	100,0	100,0	
Мейманканалык тейлөө	100,0	100,0	100,0	100,0	100,0	100,0	100,0	100,0	100,0	100,0	
Ар түрдүү товарлар жана тейлөөлөр	110,0	106,7	101,1	100,6	101,3	101,3	99,2	100,0	99,6	99,6	
Жеке тейлөө	111,4	107,6	101,4	100,7	101,4	100,5	99,1	100,0	99,5	99,6	
Жеке колдонулуучу башка буюмдар	100,2	100,0	99,0	100,2	100,9	111,5	100,2	100,3	100,1	99,8	
Башка категорияларга киргизилбеген бөлөк тейлөөлөр	100,0	100,0	100,0	100,0	100,0	100,0	100,0	100,0	100,0	100,0	

¹ Мурунку жылдын декабрына карата.

² Мурунку кварталдын акыркы айына карата.

³ Мурунку айга карата.

1.7-таблица: Товарлардын жана тейлөөлөрдүн керектөө бааларынын индекстери Ош облусу боюнча (Ош ш. кошо)
(пайыз менен)

	2013 ¹		2013 ²				2014 ²		2014 ³		
	дек.	I	II	III	IV	I	II	апр.	май	июнь	
Бардык товарлар жана тейлөөлөр	105,8	102,1	100,7	100,5	102,5	103,8	104,0	101,6	101,5	100,8	
Тамак-аш азыктары жана алкогольсуз суусундуктар	104,6	102,5	99,8	99,7	102,6	107,0	107,3	102,9	102,7	101,6	
Нан азыктары жана акшак	98,8	100,5	95,3	102,4	100,9	107,2	101,7	100,4	101,0	100,3	
Эт	111,8	101,2	100,9	103,8	105,4	102,0	104,4	101,4	102,8	100,2	
Балык	103,2	98,1	100,3	102,0	102,8	97,4	97,9	97,7	100,0	100,1	
Сүт азыктары, сыр жана жумуртка	109,2	101,1	90,2	102,8	116,5	103,7	93,2	95,4	99,9	97,8	
Май жана тоң май	101,4	101,1	103,2	98,7	98,5	98,6	99,1	100,1	99,4	99,7	
Жашылча жана жемиштер	107,5	109,3	107,3	89,4	102,5	117,9	133,3	113,2	109,6	107,4	
Кант, джем, бал, шоколад жана конфеттер	106,5	103,0	102,3	102,2	98,9	105,7	99,0	102,2	97,6	99,3	
Башка бышырылган азыктар	104,2	101,2	103,1	100,2	99,7	106,3	101,5	101,2	100,0	100,4	
Алкоголсуз суусундуктар	112,8	104,6	103,5	98,5	105,8	111,5	101,0	101,5	100,3	99,3	
Алкоголдук ичимдиктер, тамеки	109,7	102,4	102,8	101,0	103,2	98,4	99,6	100,0	101,1	98,5	
Алкоголдук ичимдиктер	108,8	101,7	102,9	100,2	103,8	97,9	98,1	100,0	100,0	98,1	
Тамеки	113,4	105,4	102,3	104,4	100,8	100,5	105,8	100,0	105,8	100,0	
Кийим жана бут кийим	111,6	103,8	102,6	101,8	102,9	102,0	102,8	101,2	100,9	100,7	
Кийим	111,4	103,3	102,3	102,1	103,3	102,8	102,2	100,6	100,7	100,9	
Бут кийим, оңдоону кошкондо	111,8	104,8	103,3	101,2	102,0	100,1	104,3	102,5	101,3	100,4	
Турак жай тейлөөлөрү, суу, электр энергиясы, газ жана отундун башка түрлөрү	100,2	97,4	100,8	100,4	101,6	100,6	100,3	99,7	100,0	100,7	
Турак жай үчүн ижара акысы	100,0	100,0	100,0	100,0	100,0	100,0	100,0	100,0	100,0	100,0	
Турак жайларды күнүмдүк күтүү жана оңдоо үчүн материалдар	109,4	100,2	105,2	103,8	100,0	100,1	107,1	100,1	99,7	107,3	
Турак жайларды күнүмдүк күтүү жана оңдоо үчүн тейлөөлөр	118,9	100,0	118,9	100,0	100,0	100,0	100,0	100,0	100,0	100,0	
Суу менен камсыз кылуу	100,0	100,0	100,0	100,0	100,0	100,0	100,0	100,0	100,0	100,0	
Электр энергиясы, газ жана отундун башка түрлөрү	98,1	96,8	99,3	100,1	102,0	100,8	99,7	99,6	100,0	100,0	
Турмуш-тиричилик буюмдар, тиричилик техника	105,9	102,3	102,6	100,5	100,4	101,3	101,3	100,3	100,4	100,5	
Эмерек жана пол каптагычтар	104,2	101,1	101,5	100,2	101,4	100,6	101,1	100,0	100,7	100,4	
Турмуш-тиричилик текстиль буюмдары	110,1	103,6	103,1	101,3	101,7	102,0	102,0	100,7	100,9	100,4	
Турмуш-тиричилик приборлор	101,9	101,3	100,4	100,0	100,1	104,2	101,0	100,7	100,2	100,2	
Айнек буюмдары, ашканалык приборлор жана үйдүн ичиндеги нерселер	112,7	106,8	102,4	101,3	101,7	100,5	102,9	100,0	100,4	102,5	

1.7-таблицанын уландысы

	2013 ¹		2013 ²				2014 ²		2014 ³		
	дек.	I	II	III	IV	I	II	апр.	май	июнь	
Майда аспаптар жана ар түрдүү жабдуулар	106,9	101,3	103,1	102,2	100,0	101,8	100,0	101,4	100,0	98,6	
Кыска мөөнөттүк колдонуудагы турмуш-тиричилик товарлар	103,9	101,0	104,7	100,0	98,3	100,3	100,3	100,0	100,3	100,0	
Саламаттыкты сактоо	113,7	106,5	100,6	100,8	105,2	117,6	100,2	100,1	100,1	100,0	
Дары-дармектер, дарылоо жабдуулары	105,9	101,9	101,5	101,8	100,6	100,6	100,6	100,3	100,2	100,1	
Амбулатордук тейлөөлөр	120,3	110,5	100,0	100,0	108,9	130,3	100,0	100,0	100,0	100,0	
Транспорт	110,6	103,1	99,5	101,3	106,4	97,3	100,6	100,8	99,7	100,2	
Автотранспортту сатып алуу	100,2	100,1	100,2	100,0	100,0	100,0	101,6	101,6	100,0	100,0	
Жеке транспорттук каражаттарды пайдалануу	98,6	98,1	97,1	105,0	98,7	99,4	101,2	102,0	99,5	99,8	
Транспорттук тейлөөлөр	118,1	105,8	99,8	100,8	110,9	95,8	100,1	100,1	99,7	100,3	
Байланыш	100,8	100,8	100,0	100,0	100,0	100,0	101,2	100,0	100,0	101,2	
Почта тейлөөлөрү	100,0	100,0	100,0	100,0	100,0	100,0	100,0	100,0	100,0	100,0	
Телефон жана факс байланыштарынын тейлөөсү	100,8	100,8	100,0	100,0	100,0	100,0	101,3	100,0	100,0	101,3	
Эс алууну жана маданий иш-чараларды уюштуруу	105,4	102,5	99,6	102,4	100,9	101,3	100,1	100,2	100,0	99,9	
Аудиовизуалдык жабдуу жана фотоаппаратура	97,4	99,3	98,6	99,9	99,6	101,0	99,6	100,0	99,6	100,0	
Эс алуу үчүн башка товарлар жана жабдуулар	110,7	103,9	100,1	100,0	106,4	110,8	100,1	100,1	100,0	100,0	
Эс алуунун жана маданий иш-чараларды уюштуруу боюнча тейлөөлөр	100,0	100,0	100,0	100,0	100,0	88,3	100,0	100,0	100,0	100,0	
Гезиттер, китептер жана кеңсе товарлары	111,1	105,0	100,0	105,7	100,2	100,8	100,3	100,5	100,2	99,7	
Билим берүү	104,2	100,0	100,0	104,2	100,0	100,0	100,0	100,0	100,0	100,0	
Ресторандар жана мейманканалар	100,1	100,0	100,1	100,0	100,0	104,0	99,2	100,0	100,0	99,2	
Коомдук тамактануу	100,0	100,0	100,0	100,0	100,0	104,1	99,2	100,0	100,0	99,2	
Мейманканалык тейлөө	105,4	100,0	105,0	100,0	100,4	100,0	102,3	100,0	100,0	102,3	
Ар түрдүү товарлар жана тейлөөлөр	107,3	102,2	102,6	101,1	101,2	106,1	102,6	101,2	101,1	100,3	
Жеке тейлөө	107,9	102,5	102,9	101,2	101,2	107,6	103,0	101,4	101,3	100,4	
Жеке колдонулуучу башка буюмдар	102,8	100,8	100,3	100,3	101,4	96,5	98,0	98,7	99,0	100,3	
Башка категорияларга киргизилбеген бөлөк тейлөөлөр	100,0	100,0	100,0	100,0	100,0	85,3	100,0	100,0	100,0	100,0	

¹ Мурунку жылдын декабрына карата.

² Мурунку кварталдын акыркы айына карата.

³ Мурунку айга карата.

1.8-таблица: Товарлардын жана тейлөөлөрдүн керектөө бааларынын индекстери Талас облусу боюнча
(пайыз менен)

	2013 ¹		2013 ²				2014 ²		2014 ³		
	дек.	I	II	III	IV	I	II	апр.	май	июнь	
Бардык товарлар жана тейлөөлөр	104,4	100,9	100,3	98,9	104,4	103,8	104,1	102,0	101,9	100,2	
Тамак-аш азыктары жана алкогольсуз суусундуктар	100,6	100,6	99,7	95,5	105,1	104,8	105,7	102,7	103,0	99,9	
Нан азыктары жана акшак	97,1	101,1	95,8	99,9	100,3	101,0	107,5	101,3	105,2	100,9	
Эт	107,9	100,7	104,0	98,8	104,2	104,6	106,4	102,5	102,6	101,2	
Балык	110,4	101,0	101,0	100,9	107,2	98,2	99,8	102,4	101,6	96,0	
Сүт азыктары, сыр жана жумуртка	106,3	96,7	95,8	98,5	116,5	96,6	98,2	98,9	100,4	98,9	
Май жана тоң май	101,9	100,9	97,9	99,8	103,3	99,6	98,4	99,3	99,5	99,6	
Жашылча жана жемиштер	98,3	99,8	109,5	71,4	125,9	122,3	108,9	109,2	102,8	97,0	
Кант, джем, бал, шоколад жана конфеттер	96,6	99,3	97,7	100,6	99,0	107,8	102,8	102,6	100,7	99,5	
Башка бышырылган азыктар	107,4	99,5	101,2	100,0	106,6	99,8	100,0	100,0	100,1	99,9	
Алкоголсуз суусундуктар	111,3	106,9	100,3	101,2	102,5	105,4	107,1	104,7	101,4	100,8	
Алкоголдук ичимдиктер, тамеки	110,9	101,6	101,4	105,9	101,5	105,8	102,3	100,7	101,4	100,2	
Алкоголдук ичимдиктер	110,8	101,5	100,7	106,0	102,2	106,5	100,4	100,3	100,1	100,0	
Тамеки	111,4	102,2	104,3	105,7	98,8	102,8	110,3	102,4	106,8	100,8	
Кийим жана бут кийим	114,4	101,7	101,7	100,8	109,6	105,6	106,1	103,5	102,0	100,6	
Кийим	116,0	102,5	100,2	101,0	111,8	106,7	101,7	101,0	100,6	100,1	
Бут кийим, оңдоону кошкондо	110,9	100,0	104,9	100,5	105,1	102,9	116,6	109,5	104,9	101,5	
Турак жай тейлөөлөрү, суу, электр энергиясы, газ жана отундун башка түрлөрү	105,0	98,2	99,9	102,0	104,9	98,4	102,1	101,3	99,9	100,8	
Турак жай үчүн ижара акысы	100,0	100,0	100,0	100,0	100,0	120,5	100,0	100,0	100,0	100,0	
Турак жайларды күнүмдүк күтүү жана оңдоо үчүн материалдар	119,6	99,6	99,1	107,9	112,3	97,5	117,0	111,3	102,5	102,6	
Турак жайларды күнүмдүк күтүү жана оңдоо үчүн тейлөөлөр	146,0	100,0	100,0	127,6	114,4	100,0	110,6	100,0	100,0	110,6	
Суу менен камсыз кылуу	100,0	100,0	100,0	100,0	100,0	100,0	100,0	100,0	100,0	100,0	
Электр энергиясы, газ жана отундун башка түрлөрү	101,6	97,9	100,0	100,2	103,7	98,1	99,6	100,2	99,5	99,9	
Турмуш-тиричилик буюмдар, тиричилик техника	108,0	102,0	100,5	101,1	104,2	102,9	101,0	100,9	100,3	99,8	
Эмерек жана пол каптагычтар	112,5	101,8	100,9	103,1	106,2	100,7	100,7	100,9	100,8	99,0	
Турмуш-тиричилик текстиль буюмдары	106,9	102,5	100,2	99,7	104,4	106,3	101,4	101,9	99,6	100,0	
Турмуш-тиричилик приборлор	111,1	101,6	100,2	103,9	105,0	102,2	103,9	101,7	101,8	100,4	
Айнек буюмдары, ашканалык приборлор жана үйдүн ичиндеги нерселер	109,4	101,4	99,4	103,6	104,8	104,4	100,7	100,9	99,8	100,0	

1.8-таблицанын уландысы

	2013 ¹		2013 ²				2014 ²		2014 ³		
	дек.	I	II	III	IV	I	II	апр.	май	июнь	
Майда аспаптар жана ар түрдүү жабдуулар	101,8	100,4	100,2	100,1	101,1	103,9	98,1	97,6	100,4	100,1	
Кыска мөөнөттүк колдонуудагы турмуш-тиричилик товарлар	101,5	102,8	101,0	96,5	101,3	102,6	99,5	100,2	99,3	100,0	
Саламаттыкты сактоо	109,1	99,6	106,0	98,4	104,9	101,8	101,6	102,1	100,1	99,4	
Дары-дармектер, дарылоо жабдуулары	106,1	99,1	103,8	99,7	103,5	99,0	98,5	100,0	100,2	98,3	
Амбулатордук тейлөөлөр	111,0	100,0	107,5	97,6	105,9	103,5	103,4	103,4	100,0	100,0	
Транспорт	99,8	100,7	99,6	100,5	99,0	100,5	100,2	100,4	100,2	99,6	
Автотранспортту сатып алуу	100,4	100,2	100,3	99,9	100,0	103,4	100,8	101,2	101,2	98,4	
Жеке транспорттук каражаттарды пайдалануу	98,0	103,2	97,3	102,3	95,5	97,1	99,1	100,3	99,7	99,1	
Транспорттук тейлөөлөр	100,2	100,1	100,1	100,2	99,8	100,5	100,3	100,1	100,0	100,1	
Байланыш	100,8	100,8	100,0	100,0	100,0	100,0	101,2	100,0	100,0	101,2	
Почта тейлөөлөрү	100,0	100,0	100,0	100,0	100,0	100,0	100,0	100,0	100,0	100,0	
Телефон жана факс байланыштарынын тейлөөсү	100,8	100,8	100,0	100,0	100,0	100,0	101,3	100,0	100,0	101,3	
Эс алууну жана маданий иш-чараларды уюштуруу	106,5	99,9	101,2	101,3	103,9	105,8	109,1	105,0	102,2	101,6	
Аудиовизуалдык жабдуу жана фотоаппаратура	110,4	101,5	103,0	102,1	103,5	108,2	108,2	102,4	102,8	102,8	
Эс алуу үчүн башка товарлар жана жабдуулар	110,0	98,6	100,2	101,8	109,3	113,6	104,4	101,4	102,7	100,2	
Эс алуунун жана маданий иш-чараларды уюштуруу боюнча тейлөөлөр	106,7	100,0	100,0	100,0	106,7	100,0	136,8	136,8	100,0	100,0	
Гезиттер, китептер жана кеңсе товарлары	101,2	98,9	100,0	100,7	101,7	101,8	104,4	100,5	102,3	101,6	
Билим берүү	100,6	100,0	100,0	100,6	100,0	100,0	100,0	100,0	100,0	100,0	
Ресторандар жана мейманканалар	109,2	101,9	103,2	101,8	102,1	99,5	96,3	97,8	98,5	100,0	
Коомдук тамактануу	109,2	101,9	103,2	101,8	102,0	99,6	96,3	97,8	98,4	100,0	
Мейманканалык тейлөө	112,0	102,5	100,0	100,8	108,4	97,6	98,1	98,6	100,0	99,5	
Ар түрдүү товарлар жана тейлөөлөр	107,7	105,6	99,6	100,8	101,6	105,7	103,4	101,0	101,8	100,6	
Жеке тейлөө	108,8	106,3	99,8	100,9	101,7	106,0	103,7	101,0	102,0	100,6	
Жеке колдонулуучу башка буюмдар	100,8	101,4	97,8	100,3	101,4	104,2	101,3	101,3	100,0	100,0	
Башка категорияларга киргизилбеген бөлөк тейлөөлөр	100,0	100,0	100,0	100,0	100,0	100,0	100,0	100,0	100,0	100,0	

¹ Мурунку жылдын декабрына карата.

² Мурунку кварталдын акыркы айына карата.

³ Мурунку айга карата.

1.9-таблица: Товарлардын жана тейлөөлөрдүн керектөө бааларынын индекстери Чүй облусу боюнча
(пайыз менен)

	2013 ¹		2013 ²				2014 ²		2014 ³		
	дек.	I	II	III	IV	I	II	апр.	май	июнь	
Бардык товарлар жана тейлөөлөр	105,8	100,9	101,7	98,9	104,3	104,3	104,7	101,6	102,1	100,9	
Тамак-аш азыктары жана алкогольсуз суусундуктар	102,3	100,0	101,6	95,7	105,2	104,8	107,0	101,7	103,9	101,3	
Нан азыктары жана акшак	102,8	101,7	99,5	99,2	102,4	102,8	103,9	100,6	101,3	101,9	
Эт	106,8	99,3	101,7	103,6	102,1	101,5	102,6	100,8	100,1	101,7	
Балык	109,9	101,6	102,2	100,6	105,2	102,5	99,6	100,5	100,2	98,9	
Сүт азыктары, сыр жана жумуртка	104,3	95,6	96,9	102,7	109,5	98,9	100,5	101,3	100,2	99,0	
Май жана тоң май	103,1	99,7	100,0	100,4	103,0	100,4	98,5	99,7	99,3	99,4	
Жашылча жана жемиштер	95,6	99,1	109,7	72,3	121,7	117,1	128,3	106,8	117,9	101,8	
Кант, джем, бал, шоколад жана конфеттер	104,5	101,0	100,5	103,2	99,8	106,9	100,3	99,7	100,5	100,1	
Башка бышырылган азыктар	102,7	103,2	99,6	100,7	99,3	101,2	101,0	100,3	100,3	100,4	
Алкоголсуз суусундуктар	93,9	90,2	101,1	100,9	102,0	107,2	104,6	102,7	101,0	100,8	
Алкоголдук ичимдиктер, тамеки	105,9	100,1	101,1	101,7	102,8	106,2	102,9	101,9	100,2	100,8	
Алкоголдук ичимдиктер	103,2	100,1	100,0	100,2	102,9	106,6	103,0	102,3	100,3	100,5	
Тамеки	115,9	100,3	105,1	107,0	102,8	104,7	102,5	100,8	99,8	101,9	
Кийим жана бут кийим	114,8	102,6	103,7	102,2	105,6	104,5	104,2	101,6	101,8	100,8	
Кийим	115,3	103,1	102,3	102,6	106,6	105,3	103,1	101,2	101,1	100,7	
Бут кийим, оңдоону кошкондо	113,6	101,6	107,0	101,2	103,2	102,6	107,1	102,6	103,4	101,0	
Турак жай тейлөөлөрү, суу, электр энергиясы, газ жана отундун башка түрлөрү	104,6	100,5	102,0	99,8	102,3	102,8	100,3	100,3	100,1	99,9	
Турак жай үчүн ижара акысы	100,0	100,0	100,0	100,0	100,0	100,0	100,0	100,0	100,0	100,0	
Турак жайларды күнүмдүк күтүү жана оңдоо үчүн материалдар	106,9	102,9	104,5	101,0	98,5	102,7	103,8	101,9	101,0	100,9	
Турак жайларды күнүмдүк күтүү жана оңдоо үчүн тейлөөлөр	108,9	106,4	116,9	87,3	100,4	120,5	108,0	100,8	103,6	103,4	
Суу менен камсыз кылуу	118,4	100,0	118,4	100,0	100,0	100,0	100,0	100,0	100,0	100,0	
Электр энергиясы, газ жана отундун башка түрлөрү	103,5	100,0	100,1	100,4	103,0	102,2	99,5	100,1	99,9	99,5	
Турмуш-тиричилик буюмдар, тиричилик техника	112,4	102,5	101,7	102,2	105,4	103,2	102,5	100,5	101,0	101,0	
Эмерек жана пол каптагычтар	111,0	103,2	100,5	102,4	104,6	104,3	104,3	100,7	102,3	101,2	
Турмуш-тиричилик текстиль буюмдары	120,6	105,1	103,3	102,8	108,0	106,2	100,8	99,7	99,8	101,3	
Турмуш-тиричилик приборлор	111,2	101,9	102,2	101,1	105,6	102,2	103,0	101,3	100,5	101,2	
Айнек буюмдары, ашканалык приборлор жана үйдүн ичиндеги нерселер	116,7	100,9	103,7	104,2	107,0	102,8	103,8	100,2	101,9	101,7	

1.9-таблицанын уландысы

	2013 ¹		2013 ²				2014 ²		2014 ³		
	дек.	I	II	III	IV	I	II	апр.	май	июнь	
Майда аспаптар жана ар түрдүү жабдуулар	113,5	102,5	103,3	102,4	104,7	101,9	100,4	100,0	100,2	100,2	
Кыска мөөнөттүк колдонуудагы турмуш-тиричилик товарлар	107,4	101,4	100,6	101,3	103,9	101,0	100,3	100,2	100,1	100,0	
Саламаттыкты сактоо	114,3	104,3	106,7	100,3	102,3	103,7	102,0	101,4	100,5	100,0	
Дары-дармектер, дарылоо жабдуулары	106,2	102,9	101,9	100,8	100,6	100,4	102,6	101,8	101,3	99,5	
Амбулатордук тейлөөлөр	120,8	105,5	110,6	100,0	103,5	106,1	101,6	101,1	100,0	100,4	
Транспорт	100,8	100,3	99,6	100,9	100,1	100,8	104,8	104,0	100,6	100,2	
Автотранспортту сатып алуу	100,6	100,2	100,4	100,0	100,0	102,5	103,3	100,0	102,3	100,9	
Жеке транспорттук каражаттарды пайдалануу	101,0	98,2	96,2	105,9	101,0	98,9	104,7	104,4	99,9	100,4	
Транспорттук тейлөөлөр	100,9	100,8	100,1	100,1	99,9	100,7	105,4	105,3	100,2	99,9	
Байланыш	100,8	100,8	100,0	100,0	100,0	100,0	101,2	100,0	100,0	101,2	
Почта тейлөөлөрү	100,0	100,0	100,0	100,0	100,0	100,0	100,0	100,0	100,0	100,0	
Телефон жана факс байланыштарынын тейлөөсү	100,8	100,8	100,0	100,0	100,0	100,0	101,3	100,0	100,0	101,3	
Эс алууну жана маданий иш-чараларды уюштуруу	112,3	101,4	101,1	104,1	105,3	102,8	103,0	101,2	101,0	100,8	
Аудиовизуалдык жабдуу жана фотоаппаратура	113,6	102,5	102,9	103,2	104,4	103,8	103,4	101,3	100,9	101,2	
Эс алуу үчүн башка товарлар жана жабдуулар	122,7	102,2	103,1	106,8	109,1	102,7	98,6	100,0	100,1	98,5	
Эс алуунун жана маданий иш-чараларды уюштуруу боюнча тейлөөлөр	107,7	100,5	100,0	101,2	105,9	100,7	109,7	108,6	100,0	101,0	
Гезиттер, китептер жана кеңсе товарлары	108,9	100,3	98,8	104,9	104,7	102,2	102,8	100,0	101,7	101,1	
Билим берүү	112,3	100,0	100,0	108,7	103,3	100,0	100,0	100,0	100,0	100,0	
Ресторандар жана мейманканалар	115,0	104,1	102,6	100,0	107,6	109,0	101,9	101,9	100,0	100,0	
Коомдук тамактануу	115,2	104,1	102,7	100,0	107,8	109,2	101,9	101,9	100,0	100,0	
Мейманканалык тейлөө	103,2	101,9	100,0	101,3	100,0	102,7	100,0	100,0	100,0	100,0	
Ар түрдүү товарлар жана тейлөөлөр	114,6	106,4	101,3	102,5	103,8	105,7	102,3	100,5	100,2	101,6	
Жеке тейлөө	115,6	106,8	101,4	102,7	103,9	106,4	101,5	100,2	100,0	101,3	
Жеке колдонулуучу башка буюмдар	108,1	102,9	101,0	100,3	103,7	101,0	111,9	103,8	102,4	105,2	
Башка категорияларга киргизилбеген бөлөк тейлөөлөр	107,2	105,7	100,0	101,4	100,0	100,0	100,7	100,7	100,0	100,0	

¹ Мурунку жылдын декабрына карата.

² Мурунку кварталдын акыркы айына карата.

³ Мурунку айга карата.

1.10-таблица: Товарлардын жана тейлөөлөрдүн керектөө бааларынын индекстери Бишкек шаары боюнча
(пайыз менен)

	2013 ¹		2013 ²				2014 ²		2014 ³		
	дек.	I	II	III	IV	I	II	апр.	май	июнь	
Бардык товарлар жана тейлөөлөр	103,5	101,1	100,1	100,1	102,1	102,5	101,0	100,7	100,2	100,1	
Тамак-аш азыктары жана алкогольсуз суусундуктар	101,2	101,0	99,2	98,9	102,1	103,1	102,5	101,5	101,0	100,1	
Нан азыктары жана акшак	99,2	100,3	99,4	99,3	100,2	101,0	101,7	100,8	100,5	100,4	
Эт	106,8	99,7	102,4	103,7	100,8	101,1	102,1	100,9	101,1	100,1	
Балык	95,2	100,0	99,0	95,1	101,0	102,4	95,0	94,9	99,1	101,0	
Сүт азыктары, сыр жана жумуртка	106,4	99,4	92,1	102,8	113,0	99,6	97,4	101,4	97,5	98,5	
Май жана тоң май	96,1	99,9	98,1	100,8	97,3	97,2	97,6	98,9	99,0	99,7	
Жашылча жана жемиштер	102,0	105,6	96,0	90,9	110,7	110,5	112,6	107,2	105,6	99,5	
Кант, джем, бал, шоколад жана конфеттер	99,9	98,0	103,1	97,8	101,0	110,1	96,6	98,0	97,8	100,8	
Башка бышырылган азыктар	92,2	100,0	99,8	96,0	96,3	110,2	101,8	101,7	100,3	99,7	
Алкоголсуз суусундуктар	107,1	109,3	100,6	100,8	96,7	108,4	101,9	102,1	99,7	100,1	
Алкоголдук ичимдиктер, тамеки	107,3	102,8	101,7	100,7	101,8	106,6	101,4	100,1	100,4	100,9	
Алкоголдук ичимдиктер	108,7	103,5	102,2	100,5	102,3	107,4	100,1	99,3	100,0	100,8	
Тамеки	102,0	100,4	100,0	101,6	100,0	103,4	106,9	103,4	102,3	101,2	
Кийим жана бут кийим	114,5	101,9	102,8	103,1	106,1	100,7	96,3	99,1	97,8	99,5	
Кийим	115,7	101,6	101,6	103,2	108,7	101,2	97,2	99,1	98,1	99,9	
Бут кийим, оңдоону кошкондо	111,8	102,6	105,4	102,9	100,4	99,6	94,4	99,0	97,0	98,4	
Турак жай тейлөөлөрү, суу, электр энергиясы, газ жана отундун башка түрлөрү	99,5	99,3	100,3	100,1	99,8	102,2	101,0	100,3	100,1	100,6	
Турак жай үчүн ижара акысы	100,0	100,0	100,0	100,0	100,0	100,0	100,0	100,0	100,0	100,0	
Турак жайларды күнүмдүк күтүү жана оңдоо үчүн материалдар	104,4	102,5	102,7	99,7	99,5	98,1	107,4	102,3	102,0	102,9	
Турак жайларды күнүмдүк күтүү жана оңдоо үчүн тейлөөлөр	100,0	100,0	100,0	100,0	100,0	98,8	100,0	100,0	100,0	100,0	
Суу менен камсыз кылуу	100,0	100,0	100,0	100,0	100,0	100,0	100,0	100,0	100,0	100,0	
Электр энергиясы, газ жана отундун башка түрлөрү	98,9	98,8	100,1	100,1	99,8	103,0	100,4	100,1	99,8	100,4	
Турмуш-тиричилик буюмдар, тиричилик техника	106,2	102,3	100,0	100,6	103,1	103,5	100,4	100,2	100,0	100,2	
Эмерек жана пол каптагычтар	106,3	102,8	101,6	102,2	99,6	102,2	100,7	100,8	100,0	99,9	
Турмуш-тиричилик текстиль буюмдары	118,6	105,6	101,8	101,4	108,9	100,8	98,2	99,2	99,1	100,0	
Турмуш-тиричилик приборлор	103,2	102,5	100,0	99,8	100,9	109,1	99,9	99,9	100,0	100,0	
Айнек буюмдары, ашканалык приборлор жана үйдүн ичиндеги нерселер	112,6	100,0	96,9	100,0	116,1	110,0	100,0	100,0	100,0	100,0	

1.10-таблицанын уландысы

	2013 ¹		2013 ²				2014 ²		2014 ³		
	дек.	I	II	III	IV	I	II	апр.	май	июнь	
Майда аспаптар жана ар түрдүү жабдуулар	110,1	110,1	100,0	100,0	100,0	105,0	101,0	100,0	101,0	100,0	
Кыска мөөнөттүк колдонуудагы турмуш-тиричилик товарлар	97,5	100,0	99,3	99,7	98,4	97,4	102,0	100,7	100,4	101,0	
Саламаттыкты сактоо	110,4	105,2	103,4	103,2	98,3	102,1	101,0	100,4	100,4	100,2	
Дары-дармектер, дарылоо жабдуулары	102,0	101,2	101,1	104,9	95,0	103,2	101,7	100,1	101,1	100,5	
Амбулатордук тейлөөлөр	115,8	107,8	104,8	102,2	100,4	101,4	100,6	100,6	100,0	100,0	
Транспорт	100,0	100,0	98,9	101,1	100,0	102,6	100,6	100,8	99,3	100,5	
Автотранспортту сатып алуу	100,0	100,5	98,2	100,9	100,5	107,5	95,1	100,3	96,7	98,1	
Жеке транспорттук каражаттарды пайдалануу	101,7	98,4	97,0	104,4	102,1	103,1	104,9	106,0	98,7	100,2	
Транспорттук тейлөөлөр	99,5	100,3	99,6	100,3	99,3	100,7	101,5	99,6	100,4	101,5	
Байланыш	100,8	100,8	100,0	100,0	100,0	100,0	101,2	100,0	100,0	101,2	
Почта тейлөөлөрү	100,0	100,0	100,0	100,0	100,0	100,0	100,0	100,0	100,0	100,0	
Телефон жана факс байланыштарынын тейлөөсү	100,8	100,8	100,0	100,0	100,0	100,0	101,3	100,0	100,0	101,3	
Эс алууну жана маданий иш-чараларды уюштуруу	103,6	101,8	100,2	100,7	100,9	103,1	99,9	100,5	99,8	99,6	
Аудиовизуалдык жабдуу жана фотоаппаратура	101,8	100,1	100,0	100,7	101,1	101,1	101,0	100,0	100,2	100,8	
Эс алуу үчүн башка товарлар жана жабдуулар	96,5	100,0	100,4	98,3	97,7	108,3	101,1	103,1	98,2	99,9	
Эс алуунун жана маданий иш-чараларды уюштуруу боюнча тейлөөлөр	127,5	114,1	101,0	105,2	105,2	103,0	96,7	100,3	100,0	96,4	
Гезиттер, китептер жана кеңсе товарлары	100,7	100,4	100,0	100,0	100,3	103,2	99,6	100,0	100,0	99,6	
Билим берүү	103,2	100,0	100,1	100,8	102,3	100,0	100,2	100,1	100,1	100,1	
Ресторандар жана мейманканалар	101,8	101,5	100,1	100,4	99,7	90,1	99,2	100,0	100,0	99,2	
Коомдук тамактануу	101,5	101,5	100,0	100,0	100,0	89,8	99,1	100,0	100,0	99,1	
Мейманканалык тейлөө	115,4	100,1	106,3	122,8	88,3	102,5	105,4	99,4	100,3	105,7	
Ар түрдүү товарлар жана тейлөөлөр	99,3	99,9	99,8	99,4	100,1	103,8	101,7	101,3	100,5	99,8	
Жеке тейлөө	99,2	99,9	99,8	99,7	99,8	103,9	101,5	101,5	100,2	99,8	
Жеке колдонулуучу башка буюмдар	99,4	100,0	100,4	97,0	102,1	103,8	104,0	100,0	104,0	100,0	
Башка категорияларга киргизилбеген бөлөк тейлөөлөр	101,3	100,0	100,0	100,0	101,3	100,0	100,0	100,0	100,0	100,0	

¹ Мурунку жылдын декабрына карата.

² Мурунку кварталдын акыркы айына карата.

³ Мурунку айга карата.

1.11-таблица: Товарлардын жана тейлөөлөрдүн керектөө бааларынын индекси аймактар боюнча
(2010=100)

	2013	2013				2014		2014		
		I	II	III	IV	I	II	апр.	май	июнь
Кыргыз Республикасы	127,8	127,0	127,4	127,4	129,4	132,9	137,6	136,5	137,8	138,5
Баткен облусу	139,5	140,3	139,4	137,3	141,1	146,6	152,0	149,5	152,7	153,9
Жалал-Абад облусу	137,4	136,0	136,5	137,4	139,9	146,1	153,6	151,2	154,1	155,6
Ысык-Көл облусу	124,6	123,3	124,7	125,4	124,9	130,2	136,0	134,1	136,4	137,5
Нарын облусу	141,3	141,6	142,1	140,7	140,9	145,5	151,4	148,9	151,6	153,7
Ош облусу (Ош ш. кошо)	137,7	136,0	137,5	137,5	139,6	143,7	151,4	149,5	151,8	153,0
Талас облусу	127,6	127,3	127,7	126,0	129,2	134,8	141,3	139,5	142,1	142,3
Чүй облусу	127,6	126,2	127,6	126,6	130,0	135,5	142,3	139,8	142,8	144,1
Бишкек ш.	123,5	123,1	122,9	123,1	125,0	127,4	130,3	130,1	130,3	130,5

2.1-таблица: Азык-түлүк товарлардын айрым түрлөрүнүн орточо баалары

(бир килограмм сом менен)

	2013	2013				2014		2014		
		I	II	III	IV	I	II	апр.	май	июнь
Орто дандуу күрүч	69,11	67,67	68,42	69,48	70,87	72,53	76,09	74,70	76,19	77,38
Жогорку сорттогу буудай уну	36,84	37,14	36,88	36,36	36,98	38,03	39,13	38,96	39,12	39,30
Биринчи сорттогу буудай уну	30,09	30,91	30,18	29,62	29,65	30,19	31,37	30,88	31,46	31,77
Манка акшагы	50,36	47,76	47,66	50,13	55,91	60,25	61,48	61,37	61,90	61,17
Биринчи сорттогу буудай унунан жасалган нан	42,21	42,80	42,25	41,93	41,86	42,24	41,82	41,64	41,76	42,06
Бисквит торту	315,90	295,64	313,48	311,61	342,85	363,31	388,98	375,26	392,30	399,38
Макарон азыктары	73,81	73,47	73,73	73,60	74,42	73,21	75,38	75,56	75,61	74,96
Вермишель, кесме	47,05	47,18	47,35	46,73	46,96	48,08	50,24	50,20	50,27	50,26
Уйдун эти	300,68	290,71	295,00	304,09	312,94	319,93	329,40	324,67	330,45	333,08
Койдун эти	292,93	285,42	297,31	297,81	291,18	307,39	326,59	315,05	326,65	338,05
Орто ышталган колбаса	299,24	290,06	294,30	306,22	306,38	307,93	310,96	310,60	310,94	311,33
Куйма накта сүт, 1 литр	31,82	33,86	30,00	29,42	34,00	34,97	33,09	33,33	33,29	32,65
Сметана, 1 литр	204,51	206,75	210,70	204,30	196,30	210,37	212,44	214,07	210,27	212,97
Катуу жумур сыр	358,64	355,50	357,78	361,52	359,74	361,90	374,82	372,28	374,79	377,38
Тооктун жумурткасы, 10 даана	73,13	74,84	69,26	67,62	80,80	81,50	74,13	77,61	74,02	70,76
Чалган май	305,46	304,20	308,49	305,60	303,55	315,22	319,93	321,21	318,85	319,75
Пахта майы	104,58	104,41	104,62	104,82	104,48	103,92	103,38	103,54	103,42	103,18
Тамактык өсүмдүк май	109,19	111,58	109,19	108,80	107,17	102,06	97,62	99,00	97,69	96,18
Алма	58,39	47,28	63,25	66,23	56,82	57,51	66,97	61,00	66,54	74,04
Абрикос	79,61	0,00	74,84	60,68	0,00	0,00	100,09	0,00	0,00	100,09
Апельсин	134,26	131,45	130,62	141,76	133,04	129,72	135,48	138,44	134,85	133,14
Лимон	160,12	158,34	156,87	162,30	162,97	161,45	179,89	174,15	174,42	191,10
Курага	240,82	246,30	250,45	243,29	223,22	225,65	230,38	230,28	231,44	229,41
Грек жангагы	140,90	140,49	143,35	142,22	137,54	140,04	152,29	145,50	148,53	162,84
Баш пияз	20,74	20,73	22,02	21,23	18,97	21,20	31,31	27,83	33,98	32,13
Сабиз	24,07	23,50	23,73	26,57	22,48	22,45	29,24	24,16	27,96	35,59
Картошка	24,37	23,18	27,28	24,80	22,24	25,94	42,13	35,62	45,02	45,74
Кумшекер	48,87	48,04	48,91	49,18	49,35	51,01	53,94	54,93	53,35	53,55
Аарынын накта балы	281,77	277,29	281,10	277,50	291,19	315,97	318,99	318,23	319,00	319,72
Кара байха чай, 100 гр.	47,23	46,19	47,01	47,67	48,03	51,05	55,28	55,25	55,19	55,39
Минералдык суу, 0,5 литр	13,37	13,21	13,35	13,41	13,53	13,37	13,59	13,44	13,51	13,82
Газдаштырылган суу, 0,5 литр	21,90	21,90	22,16	22,05	21,51	21,22	21,16	21,40	21,16	20,90

0,00 - Товардын керектөө рыногунда убактылуу жок болуусу.

2.2-таблица: Айрым азык-түлүк эмес товарларынын башка түрлөрүнүн орточо баалары

(бир даанага, түгөйгө сом менен)

	2013	2013				2014		2014		
		I	II	III	IV	I	II	апр.	май	июнь
Койнок үчүн пахта кездемеси, м ²	151,83	151,08	145,81	153,13	157,30	148,83	142,25	148,81	138,31	139,61
Плащ, эркектердин демисезондук курткасы	4 685,47	4 691,30	4 735,87	4 735,87	4 550,75	4 577,94	5 946,78	5 946,78	0,00	0,00
Эркектердин шымы	1 608,95	1 599,27	1 606,36	1 600,63	1 629,52	1 623,49	1 537,84	1 571,40	1 518,54	1 523,58
Эркектердин койногу, узун жөндүү	1 088,43	1 064,82	1 083,30	1 072,57	1 133,04	1 117,56	1 096,72	1 091,73	1 100,10	1 098,31
Аялдар үчүн плащ	2 975,35	2 980,32	3 123,96	3 123,96	2 596,39	2 664,51	2 844,33	2 844,33	0,00	0,00
Жарым-жартылай жүн кездемеден же трикотаж болотнайдан тигилген, аялдардын юбкасы	1 453,12	1 495,37	1 501,33	1 454,41	1 361,36	1 396,10	1 377,66	1 418,54	1 371,81	1 342,62
Аялдардын блузкасы	1 163,36	1 140,30	1 157,76	1 180,91	1 174,47	1 203,74	1 178,65	1 177,77	1 180,24	1 177,95
Джинсы кездемеден тигилген балдардын шымы	1 259,39	1 200,77	1 235,04	1 285,36	1 316,40	1 289,96	1 192,54	1 331,83	1 132,46	1 113,33
Үстү накта булгаарыдан жасалган, эркектердин туфлиси	2 330,91	2 251,58	2 347,10	2 392,41	2 335,80	2 308,62	2 235,46	2 258,88	2 253,31	2 194,19
Үстү накта булгаарыдан жасалган, аялдардын моделдүү туфлиси	2 284,19	2 196,82	2 303,25	2 342,15	2 315,27	2 398,28	2 209,68	2 303,03	2 205,53	2 120,49
Үстү накта булгаарыдан жасалган, кышкы, мектеп курагындагы балдар үчүн өтүк	1 187,59	1 175,75	1 141,86	1 141,86	1 319,66	1 297,95	0,00	0,00	0,00	0,00
Цемент, 50 килограмм	318,72	306,61	319,42	324,96	323,89	319,78	339,73	316,30	327,41	375,47
Муздак суу, бир айда 1 адам үчүн акы	48,01	47,75	48,37	48,54	47,36	46,47	46,56	46,56	46,56	46,56
Электр энергиясы, 1 кВт саат	0,70	0,70	0,70	0,70	0,70	0,70	0,70	0,70	0,70	0,70
Жаратылыш газ, бир айда 1 адам үчүн	190,93	196,07	198,12	192,70	176,81	185,10	193,02	196,10	193,49	189,45
Көмүр, 1 тонна	4 112,11	4 292,86	4 063,11	4 113,34	4 140,90	4 208,31	4 211,09	4 147,25	4 007,52	4 118,30
Ысык суу, бир айда 1 адам үчүн акы	197,28	197,28	197,28	197,28	197,28	197,28	197,28	197,28	197,28	197,28
Борбордук жылытуу, 1 Гкал	715,00	715,00	715,00	715,00	715,00	715,00	0,00	0,00	0,00	0,00
Баланын керебети	6 276,17	6 120,68	6 135,08	6 329,62	6 519,30	6 630,95	7 219,74	6 653,80	7 082,67	7 922,75
Муздаткыч	21 448,32	21 228,58	21 556,35	21 561,08	21 447,26	22 892,35	22 915,64	22 897,23	22 907,96	22 941,72
Жылуулукту теске салгычы жана буу менен нымдалгычы бар электр үтүгү	2 021,61	1 979,41	2 012,93	2 007,84	2 086,26	2 093,97	2 100,64	2 098,43	2 099,62	2 103,86
Электр чайнеги	2 110,21	2 091,14	2 124,24	2 121,51	2 103,93	1 917,22	1 876,70	1 876,36	1 876,18	1 877,57
Кир самын, 250 гр.	27,53	27,88	27,56	27,47	27,19	25,83	25,63	25,65	25,60	25,63
Жуугуч порошок, 100 гр.	16,27	16,63	16,42	16,23	15,80	15,71	15,87	15,74	15,86	16,02
Парацетамол, 10 таблетка	6,72	6,74	7,00	6,64	6,49	6,41	6,44	6,32	6,56	6,45
Метамизол натрий (Анальгин), 10 таблетка	7,83	8,15	8,03	7,61	7,52	7,31	7,30	7,25	7,25	7,39
Гигроскопиялык кебез, 200 гр.	100,05	100,11	101,04	99,34	99,69	100,67	98,73	99,05	98,87	98,28
А-80 маркадагы автомобиль бензини, 1 литр	32,15	32,28	30,72	31,09	34,52	33,41	35,52	35,67	35,31	35,57
Дизель майы, 1 литр	40,20	40,07	40,27	40,11	40,35	40,23	42,06	41,92	41,84	42,41
Атыр самын, 200 гр.	57,73	60,14	59,32	57,05	54,42	54,81	56,90	56,34	57,15	57,20

2.3-таблица: Алкоголдук ичимдиктер жана тамекинин айрым түрлөрүнүн орточо баалары

(сом менен)

	2013	2013				2014		2014		
		I	II	III	IV	I	II	апр.	май	июнь
40 градустук арак, 0.5 литр	144,75	138,19	146,15	146,77	147,89	150,84	157,11	156,61	156,95	157,77
Коньяк, биздин өлкөдө чыгарылган, 0.5 литр	295,27	288,54	287,07	295,23	310,23	318,00	339,36	338,34	338,48	341,25
Ак шарап, 0.7 литр	203,17	202,66	201,73	202,74	205,56	208,78	201,25	200,45	201,13	202,17
Биздин өлкөдө чыгарылган көбүктүү шарап, 0.7литр	165,36	165,88	166,59	164,96	164,01	169,34	174,20	174,12	174,34	174,13
Пиво бөтөлкөдө, 0.5 литр	44,85	43,68	44,25	45,28	46,20	47,77	49,59	49,32	49,35	50,10
Пиво банкада, 0.33 литр	34,05	33,62	33,88	34,13	34,55	35,90	37,25	37,15	37,19	37,42
Сигарета фильтр менен, пачка	29,97	31,42	32,06	30,09	26,30	26,48	27,11	26,62	27,13	27,57

2.4-таблица: Тейлөөлөрдүн айрым түрлөрүнүн орточо тарифтери

(кызмат көрсөтүүнүн бир түрүнө сом менен)

	2013	2013				2014		2014		
		I	II	III	IV	I	II	апр.	май	июнь
Эркектердин костюмун тигүү	3 577,08	3 458,28	3 475,02	3 463,44	3 911,58	3 807,02	3 781,54	3 850,06	3 857,96	3 636,61
Аялдардын көйнөгүн тигүү	1 198,99	1 162,84	1 165,71	1 154,04	1 313,37	1 298,87	1 359,37	1 360,28	1 359,39	1 358,44
Эркектердин костюмун химиялык тазалоо	500,88	497,88	503,46	502,30	499,87	503,13	516,49	512,87	518,30	518,30
Такага кагылгыч каптоо, түгөй	115,67	116,15	113,71	113,21	119,60	123,81	129,28	128,73	129,16	129,96
Бардык маркадагы муздаткычтарды ондогуу	1 594,86	1 594,58	1 682,34	1 623,52	1 479,01	1 536,52	1 603,60	1 603,52	1 603,65	1 603,65
Жергиликтүү жана шаар тегерегиндеги каттам боюнча поездде жол жүрүү, жолдун 100 км эсептегенде	39,07	39,07	39,07	39,07	39,08	39,32	39,32	39,32	39,32	39,32
Республиканын ичинде шаар аралык автобуста 35 км жол жүрүү	40,12	39,34	40,03	40,09	41,05	39,83	39,59	38,72	39,11	40,92
Ички рейстеги самолеттун экономикалык класстагы салонунда учуу, жолдун 300 км эсептегенде	1 862,92	2 007,80	1 877,33	1 784,33	1 782,23	1 294,76	1 431,79	1 442,45	1 261,27	1 591,66
Телефон менен пайдалануу үчүн абоненттик акы, ай	57,74	57,74	57,74	57,74	57,74	57,33	57,33	57,33	57,33	57,33
Теле-, радиоаппаратураны ондоо	887,23	1 053,62	1 055,08	882,90	557,34	683,25	696,08	694,74	694,16	699,33
Муниципалдык жактан караштуу мектепке чейинки балдар уюмуна баруу, күн	30,13	30,13	30,13	30,13	30,13	30,53	30,80	30,80	30,80	30,80
Күндүз, заказ боюнча ресторанда түшкү тамактануу, 1 адамга	482,61	474,52	483,75	485,68	486,49	485,76	500,00	502,30	509,97	487,71
Санаторий, эс алуу үйү, күн	1 297,07	1 176,75	1 179,36	1 548,56	1 257,68	1 163,52	1 198,24	1 168,10	1 168,10	1 258,50
Аялдар залында моделдүү чач кыркуу	287,92	291,13	291,86	287,90	279,43	289,18	308,09	308,24	307,53	308,50
Эркектер залында чач кыркуу	185,48	184,28	185,88	185,43	186,34	198,09	199,77	199,79	199,85	199,67
Нотариалдык конторада менчиктүү мүлктү белекке берүүнү күбөлөндүрүү	1 478,69	1 500,00	1 500,00	1 478,69	1 436,08	1 441,65	1 441,65	1 441,65	1 441,65	1 441,65
Мүрзөнү кол менен казуу	2 866,87	2 877,91	2 877,91	2 851,77	2 859,90	2 777,47	2 774,32	2 774,32	2 774,32	2 774,32

3.1-таблица: Өнөр жай продукциясын өндүрүүчүлөрдүн бааларынын индекстери
(пайыз менен)

	2013 ¹		2013 ²			2014 ²		2014 ³		
	дек.	I	II	III	IV	I	II	апр.	май	июнь
Өнөр жай - бардыгы	90,8	98,8	95,0	98,8	97,9	106,5	99,0	99,8	100,1	99,1
Пайдалуу кендерди казуу	109,1	117,8	94,7	97,0	100,8	118,8	92,0	95,1	100,4	96,5
Таш көмүр жана күрөң көмүр (лигнит) казуу	120,5	98,2	98,9	105,1	118,1	111,2	98,8	99,9	98,8	100,0
Чийки мунайзатты жана жаратылыш газын казуу	92,1	133,0	88,8	90,2	86,5	132,7	83,0	89,0	101,9	91,5
Башка пайдалуу кендерди казуу	118,4	100,1	116,0	101,4	100,5	100,8	103,5	101,2	100,9	101,4
Иштетүү өндүрүшү	87,5	96,8	94,1	98,7	97,3	106,9	99,4	100,1	100,1	99,2
Тамак-аш азыктарын жана тамекини өндүрүү (суусундуктарды кошкондо)	103,3	102,1	101,1	99,2	100,9	103,0	104,6	102,5	101,6	100,5
Текстиль, кийим жана бут кийим, булгаары жана башка булгаарыдан жасалган буюмдар өндүрүшү	101,3	102,1	99,4	99,5	100,3	100,0	100,0	100,0	100,0	100,0
Жыгач жана кагаз буюмдары өндүрүшү; басмакана ишмердиги	104,7	100,2	104,3	100,0	100,2	103,4	100,1	101,9	98,9	99,4
Кокс жана тазаланган мунайзат өндүрүшү	96,3	93,9	96,4	100,9	105,4	92,6	107,6	100,5	103,8	103,2
Химиялык продуктулар өндүрүшү	116,3	102,4	102,3	100,0	111,0	100,0	100,0	100,0	100,0	100,0
Фармацевтика продуктуларынын өндүрүшү	100,0	100,0	100,0	100,0	100,0	100,0	100,0	100,0	100,0	100,0
Резина жана пластмасса буюмдар, башка металл эмес минералдык продуктулар өндүрүшү	101,3	101,5	100,1	99,6	100,1	93,4	110,7	102,1	106,7	101,7
Машина жана жабдуулардан башка негизги металлдар жана даяр металл буюмдар өндүрүшү	75,7	94,0	89,9	97,5	91,8	117,3	92,5	97,9	97,5	97,0
Электр жабдуулар өндүрүшү	111,4	101,8	99,8	101,5	108,0	107,7	101,6	104,9	99,7	97,2
Башка топторго кошулбаган машина жана жабдуулар өндүрүшү	100,0	100,0	100,0	100,0	100,0	100,0	100,0	100,0	100,0	100,0
Транспорт каражаттарын өндүрүшү	100,0	100,0	100,0	100,0	100,0	100,0	100,0	100,0	100,0	100,0
Машина жана жабдууларды орнотуу жана ондоо, башка өндүрүштөр	100,0	100,2	100,0	99,8	100,0	100,0	105,0	100,0	100,1	104,9
Электр энергия, газ, буу жана кондицияланган аба менен камсыздоо (жабдуу)	109,1	108,8	100,0	100,2	100,1	101,9	99,2	100,0	99,8	99,4
Суу менен жабдуу, тазалоо, калдыктарды иштетүү жана кайра пайдалануучу чийки затты алуу	100,0	100,0	100,0	100,0	100,0	100,0	100,0	100,0	100,0	100,0

¹ Мурунку жылдын декабрына карата.

² Мурунку кварталдын акыркы айына карата.

³ Мурунку айга карата.

3.2-таблица: Өнөр жай продукциясын өндүрүүчүлөрдүн бааларынын индекстери
(2010=100)

	2013	2013				2014		2014		
		I	II	III	IV	I	II	апр.	май	июнь
Өнөр жай - бардыгы	125,8	133,1	127,1	121,6	121,4	123,9	127,9	128,2	128,3	127,1
Пайдалуу кендерди казуу	153,2	158,9	150,7	147,2	155,9	163,6	169,4	171,0	171,7	165,6
Таш көмүр жана күрөң көмүр (лигнит) казуу	155,2	148,5	144,1	152,5	175,6	179,3	198,5	200,1	197,7	197,7
Чийки мунайзатты жана жаратылыш газын казуу	166,8	190,6	170,3	153,7	152,7	166,4	161,5	164,2	167,2	153,1
Башка пайдалуу кендерди казуу	109,3	96,6	112,1	114,2	114,2	114,9	117,8	116,6	117,7	119,3
Иштетүү өндүрүшү	130,0	139,1	131,8	124,9	124,2	126,9	131,7	132,0	132,2	131,1
Тамак-аш азыктарын жана тамекини өндүрүү (суусундуктарды кошкондо)	144,8	144,3	144,6	144,8	145,4	148,4	155,6	153,7	156,1	156,9
Текстиль, кийим жана бут кийим, булгаары жана башка булгаарыдан жасалган буюмдар өндүрүшү	133,5	133,5	133,8	133,3	133,2	133,7	133,6	133,6	133,6	133,6
Жыгач жана кагаз буюмдары өндүрүшү; басмакана ишмердиги	115,5	111,8	116,7	116,8	116,6	118,4	122,0	123,2	121,8	121,1
Кокс жана тазаланган мунайзат өндүрүшү	135,3	137,8	135,2	131,7	136,4	133,5	134,6	129,9	134,8	139,1
Химиялык продуктулар өндүрүшү	283,9	270,8	281,4	281,4	302,1	312,5	312,6	312,6	312,6	312,6
Фармацевтика продуктуларынын өндүрүшү	100,0	100,0	100,0	100,0	100,0	100,0	100,0	100,0	100,0	100,0
Резина жана пластмасса буюмдар, башка металл эмес минералдык продуктулар өндүрүшү	119,1	119,1	119,3	119,0	119,0	114,2	119,6	113,8	121,5	123,5
Машина жана жабдуулардан башка негизги металлдар жана даяр металл буюмдар өндүрүшү	124,8	141,4	129,0	115,7	113,1	118,4	123,2	126,6	123,4	119,6
Электр жабдуулар өндүрүшү	115,5	113,2	113,7	113,7	121,5	130,4	139,3	140,9	140,4	136,5
Башка топторго кошулбаган машина жана жабдуулар өндүрүшү	111,0	111,0	111,0	111,0	111,0	111,0	111,0	111,0	111,0	111,0
Транспорт каражаттарын өндүрүшү	214,1	214,1	214,1	214,1	214,1	214,1	214,1	214,1	214,1	214,1
Машина жана жабдууларды орнотуу жана оңдоо, башка өндүрүштөр	145,9	145,9	146,1	145,9	145,8	145,8	148,2	145,8	145,9	153,0
Электр энергия, газ, буу жана кондицияланган аба менен камсыздоо (жабдуу)	99,3	99,3	99,2	99,4	99,4	100,4	101,0	101,4	101,1	100,6
Суу менен жабдуу, тазалоо, калдыктарды иштетүү жана кайра пайдалануучу чийки затты алуу	104,6	104,6	104,6	104,6	104,6	104,6	104,6	104,6	104,6	104,6

4.1-таблица: Сатып өткөрүлгөн айыл чарба продукциясын өндүрүүчүлөрдүн бааларынын индекстери
(мурунку жыл=100)

	2013	2013				2014		2014		
		I	II	III	IV	I	II	апр.	май	июнь
Айыл чарба продукциясы	105,4	109,3	108,8	104,8	98,9	101,2	109,3	105,8	110,2	111,9
Өсүмдүк өстүрүүчүлүк продукциясы	112,7	123,2	126,0	107,0	96,0	97,1	109,3	106,6	108,9	112,2
Дан	108,4	133,7	124,0	94,7	86,1	84,3	87,2	85,8	82,5	93,6
Картошка	149,7	175,7	218,4	140,6	96,9	106,9	152,3	152,8	148,5	155,7
Жашылча	113,4	113,5	126,0	117,1	97,0	97,7	105,0	105,0	111,4	99,2
Пахта сырьесу	93,9	87,8	82,9	89,7	120,2	124,1	125,7	125,7	125,7	125,7
Тамеки	116,3	119,1	119,1	118,6	109,0	103,3	29,5	29,5	29,5	29,5
Момо-жемиш	108,0	118,8	116,2	110,5	88,5	84,3	95,6	92,8	98,3	96,1
Жүзүм	109,3	110,8	110,8	105,8	110,2	108,4	108,4	108,4	108,4	108,4
Бакча өсүмдүктөрү	67,3	43,2	41,9	90,5	158,4	158,4	160,9	158,3	158,3	166,1
Мал чарба продукциясы	99,7	99,1	95,6	102,9	101,4	104,8	109,3	105,0	111,6	111,6
Мал жана үй канаттуулары (тирүүлөй салмакта)	95,9	94,6	91,1	99,5	98,6	104,3	108,1	104,8	107,9	111,9
Чийки сүт	108,9	110,5	107,4	110,6	107,3	105,3	113,3	105,8	122,3	112,3
Жумуртка	114,6	117,1	115,4	117,2	109,2	111,7	99,2	99,0	101,9	96,6
Жүн	75,6	55,9	66,7	100,0	100,0	100,0	100,0	100,0	100,0	100,0

5.1-таблица: Транспорттун негизги түрлөрү менен жүк ташуу тарифтеринин индекстери

(пайыз менен)

	<u>2013¹</u>		<u>2013²</u>			<u>2014²</u>	
	IV	I	II	III	IV	I	II
Маалыматтардын бардык түрү	116,6	109,3	102,4	103,1	101,0	114,1	108,4
Темир жол транспорту	118,7	109,2	103,6	103,7	101,1	116,9	107,3
эл аралык маалымат	118,4	109,4	103,2	103,2	101,5	118,0	107,4
ички жол (жергиликтүү) маалымат	132,0	100,0	125,8	125,8	83,3	60,0	100,0
Автомобиль транспорту	111,9	111,1	100,1	100,0	100,6	99,5	116,3
эл аралык маалымат	100,5	100,5	100,0	100,0	100,0	89,3	99,9
шаар аралык маалымдашуу	113,9	113,2	100,6	100,0	100,0	100,0	117,1
шаар четиндеги жана шаар ичиндеги маалымат	115,5	99,0	99,7	100,7	116,2	99,6	104,0
Аба жолдору	106,2	103,3	99,8	99,8	103,1	104,7	103,9
эл аралык маалымат	106,5	103,6	99,8	99,8	103,2	104,8	104,1
ички (жергиликтүү) маалымат	100,0	100,0	100,0	100,0	100,0	100,0	100,0
Суу астындагы транспорт	91,8	91,8	100,0	100,0	100,0	108,9	100,0

¹ Мурунку жылдын IV кварталына карата.

² Мурунку кварталына карата.

5.2-таблица: Транспорттун негизги түрлөрү менен жүк ташуу тарифтеринин индекстери

(2010=100)

	2013	<u>2013</u>				<u>2014</u>	
		I	II	III	IV	I	II
Маалыматтардын бардык түрү	127,2	122,7	125,7	129,6	130,9	149,4	161,9
Темир жол транспорту	128,2	122,2	126,6	131,3	132,7	155,1	166,4
эл аралык маалымат	128,0	122,5	126,5	130,6	132,6	156,5	168,0
ички жол (жергиликтүү) маалымат	129,0	100,0	125,8	158,4	132,0	79,2	79,2
Автомобиль транспорту	127,4	127,1	127,2	127,3	128,0	127,4	148,2
эл аралык маалымат	146,8	146,8	146,8	146,8	146,8	131,1	130,9
шаар аралык маалымдашуу	128,4	127,8	128,6	128,6	128,6	128,6	150,7
шаар четиндеги жана шаар ичиндеги маалымат	109,6	105,2	104,9	105,6	122,8	122,2	127,1
Аба жолдору	115,0	114,4	114,2	114,0	117,5	123,1	127,9
эл аралык маалымат	116,8	116,2	116,0	115,8	119,4	125,1	130,2
ички (жергиликтүү) маалымат	100,0	100,0	100,0	100,0	100,0	100,0	100,0
Суу астындагы транспорт	107,5	107,5	107,5	107,5	107,5	117,1	117,1

6.1-таблица: Ишканаларга, мекемелерге жана уюмдарга көрсөтүлгөн байланыш тейлөөлөрүнүн тарифтеринин индекстери
(пайыз менен)

	<u>2013¹</u>	<u>2013²</u>				<u>2014²</u>		<u>2014³</u>		
	дек.	I	II	III	IV	I	II	апр.	май	июнь
Бардыгы	98,0	98,0	100,1	100,2	99,8	104,1	99,3	100,0	99,1	100,3
Почта жана чабарман тейлөөлөрү	89,8	90,6	99,1	100,0	100,0	100,0	100,0	100,0	100,0	100,0
Электр байланышы	98,6	98,5	100,1	100,2	99,8	104,4	99,3	100,0	99,0	100,3

¹ Мурунку жылдын декабрына карата.

² Мурунку кварталдын акыркы айына карата.

³ Мурунку айга карата.

6.2-таблица: Ишканаларга, мекемелерге жана уюмдарга көрсөтүлгөн байланыш тейлөөлөрүнүн тарифтеринин индекстери
(2010=100)

	2013	<u>2013</u>				<u>2014</u>		<u>2014</u>		
		I	II	III	IV	I	II	апр.	май	июнь
Бардыгы	99,9	100,9	99,5	99,6	99,4	101,5	103,0	103,6	102,6	102,9
Почта жана чабарман тейлөөлөрү	95,8	101,3	94,2	93,9	93,9	93,9	93,9	93,9	93,9	93,9
Электр байланышы	100,1	100,8	99,9	100,0	99,8	102,0	103,7	104,3	103,2	103,5

7.1-таблица: КМШ өлкөлөрүндөгү айрым керектөө товарларынын орточо баалары 2014-ж. июнь айында

(улуттук валютада ¹ бир килограмм, даана үчүн)

	Беларусь	Казакстан	Кыргызстан	Россия ²
Куруч	13 107,00	234,00	76,00	46,86
Жогорку сорттогу буудай уну	8 595,00 ³	122,00	39,30	27,47 ³
Биринчи сорттогу буудай уну	-	85,00	31,77	-
Жогорку сорттогу буудай унунан жасалган нан	16 111,00	166,00	-	56,12
Биринчи сорттогу буудай унунан жасалган нан	10 946,00	83,00	42,06	36,43
Макарон азыктары	11 489,00	199,00 ³	74,96	51,58
Уйдун эти	64 354,00	1 169,00	333,08	252,25
Койдун эти	-	1 171,00	338,05	296,32
Пастеризацияланган накта сүт, 1 литр	8 233,00	182,00	56,78	41,85
Тооктун жумурткасы, 1 ондук үчүн	12 646,00	182,00	70,76	43,44
Чалган май	86 865,00	1 437,00	319,75	338,90
Күнкарама майы	16 266,00 ³	287,00	96,18	72,26
Алма	11 216,00	281,00	74,04	67,95
Капуста	7 707,00	110,00	32,15	31,40
Пияз	9 678,00	113,00	32,13	32,93
Картошка	8 791,00	136,00	45,74	39,13
Эркектердин костюм-шымы	1 189 136,00	26 683,00	5 024,73	6 525,54
Эркектердин шымы	346 023,00	7 220,00	1 523,58	1 696,19
Эркектердин пахта буласынан токулган байпагы, түгөйүнө	13 423,00	286,00	73,84	62,02
Аялдардын эластиктен токулган колготкасы, түгөйүнө	26 994,00	665,00	173,36	126,73
Балдар үчүн куртка	526 191,00	7 601,00	0,00	2 310,02
Жарым-жартылай жүн кездемеден жасалган, кыздар үчүн көйнөк	-	4 195,00	0,00	1 164,17
Пахта буладан жасалган балдардын колготкасы, түгөйүнө	30 428,00	605,00	149,04	135,88
Эркектердин ботинкасы, түгөйүнө	518 051,00	11 726,00	0,00	2 746,08
Түстүү телевизор	4 477 096,00	98 311,00	13 516,55	16 076,32
Муздаткыч	4 315 719,00	77 149,00	22 941,72	21 060,05
А-80 маркадагы автомобиль бензини, 1 литр	9 088,00	89,00	35,57	29,19

¹ Казакстандын улуттук валютасы - тенге, Россиянын - россиялык рубли, Беларусь - рубли.

² Айдын аягына карата баалар.

³ Россияда - буудай унунун баасы; Казакстанда - вермишельге; Беларусияда - өсүмдүк майына жана буудай унунун. 0,00 - Товардын керектөө рыногунда убактылуу жок болуусу.

7.2-таблица: КМШ өлкөлөрүндөгү айрым керектөө товарларынын орточо баалары 2014-ж. июнь айында

(АКШ доллары менен ¹ бир килограмм, даана үчүн)

	Беларусь	Казакстан	Кыргызстан	Россия ²
Куруч	1,29	1,28	1,46	1,39
Жогорку сорттогу буудай уну	0,85 ³	0,66	0,75	0,82 ³
Биринчи сорттогу буудай уну	-	0,46	0,61	-
Жогорку сорттогу буудай унунан жасалган нан	1,59	0,90	-	1,67
Биринчи сорттогу буудай унунан жасалган нан	1,08	0,45	0,81	1,08
Макарон азыктары	1,13	1,08 ³	1,44	1,53
Уйдун эти	6,34	6,37	6,38	7,50
Койдун эти	-	6,38	6,48	8,81
Пастеризацияланган накта сүт, 1 литр	0,81	0,99	1,09	1,24
Тооктун жумурткасы, 1 ондук үчүн	1,25	0,99	1,36	1,29
Чалган май	8,56	7,83	6,12	10,08
Күнкарама майы	1,60 ³	1,56	1,84	2,15
Алма	1,10	1,53	1,42	2,02
Капуста	0,76	0,60	0,62	0,93
Пияз	0,95	0,62	0,62	0,98
Картошка	0,87	0,74	0,88	1,16
Эркектердин костюм-шымы	117,15	145,41	96,25	194,04
Эркектердин шымы	34,09	39,35	29,18	50,44
Эркектердин пахта буласынан токулган байпагы, түгөйүнө	1,32	1,56	1,41	1,84
Аялдардын эластиктен токулган колготкасы, түгөйүнө	2,66	3,62	3,32	3,77
Балдар үчүн куртка	51,84	41,42	0,00	68,69
Жарым-жартылай жүн кездемеден жасалган, кыздар үчүн көйнөк	-	22,86	0,00	34,62
Пахта буладан жасалган балдардын колготкасы, түгөйүнө	3,00	3,30	2,85	4,04
Эркектердин ботинкасы, түгөйүнө	51,04	63,90	0,00	81,66
Түстүү телевизор	441,07	535,75	258,91	478,04
Муздаткыч	425,18	420,43	439,46	626,23
А-80 маркадагы автомобиль бензини, 1 литр	0,90	0,49	0,68	0,87

¹ Мамлекеттик Улуттук банктардын курсу боюнча.

² Айдын аягына карата баалар.

³ Россияда - буудай унунун баасы; Казакстанда - вермишельге; Беларусияда - осүмдүк майына жана буудай унунун.

0,00 - Товардын керектөө рыногунда убактылуу жок болуусу.

Кыскача методологиялык түшүндүрмөлөр

Азыркы учурда мамлекеттик статистика органдары тарабынан эсептелген баалардын индекстеринин системасы өз ичине керектөө рыногундагы товарлардын жана тейлөөлөрдүн бааларынын индекстерин жана тарифтерин, өндүрүүчүлөрдүн өнөр жай продукцияларынын бааларынын индекстерин, юридикалык жактарга көрсөтүлгөн жүк ташууга жана байланыш кызматтарына болгон тарифтерин камтыйт.

Белгилүү өкүл-товарлар боюнча баалардын индексин эсептөөдөн жана бааларды каттоодон тышкары товарлардын (тейлөөлөрдүн) топтору боюнча орточо баалар жана орточо баалардын өзгөрүүсү эсептелет. Муну менен, базалык ишканалардын жана өкүл-товарлардын (тейлөөлөрдүн) алдын-ала тандоосуна негизделген тандалма ыкманын базасында баалар маалыматын чогултуу каралат.

Товарларга жана тейлөөлөргө керектөө бааларынын жана тарифтеринин индекси (КБИ) - өндүрүштүк эмес керектөөлөр үчүн калк тарабынан сатылып алынган товарларга жана тейлөөлөргө баалардын жалпы деңгээлинин убакыт ичиндеги өзгөрүүсүн мүнөздөйт. Ал өткөн мезгилдеги (базистик) баалардын наркы боюнча товар жана тейлөөлөрдүн белгиленип коюлган азыркы мезгилдеги түрлөрүнүн ага болгон катышын өлчөйт.

Керектөө бааларынын индекси (КБИ) инфляциялык процесстерди мүнөздөөчү башкы көрсөткүчтөрдүн бири болуп эсептелет жана мамлекеттик финансылык, акча-насыя саясаттарын, экономикалык анализди жана экономикалык прогнозду ишке ашыруу максаттары үчүн колдонулат.

Керектөө бааларынын индексинин түзүлүш тартиби республиканын экономикасынын өнүгүү өзгөчөлүктөрүн эсепке алуу менен эл аралык стандартка туура келет.

Керектөө жыйынынын КБИСин эсептөөнүн негизинде калк тарабынан көбүрөөк пайдаланылуучу товарлар жана тейлөөлөр Кыргыз Республикасынын бардык аймактары үчүн бирдиктүү тандоо болуп эсептелет. Ал өз ичине 370 товарлардын жана кызматтардын аталыштарын камтыйт. Керектөө рыногундагы эркин сатылып жаткан товарлардын (тейлөөлөрдүн) чекене баалары (тарифтери) катталат. Республиканын борборунда жана башка областтык борборлордо конкреттүү өкүл-товарлардын (тейлөөлөрдүн) түрлөрү боюнча керектөө бааларынын (тарифтеринин) деңгээли жана динамикасы үчүн байкоо жүргүзүлөт. 2013-ж. тартып керектөө товарларына (тейлөөлөрүнө) болгон бааларга (тарифтерге) байкоо Кара-Балта шаарында жүргүзүлөт. Соода жана тейлөө чөйрөсүндөгү ишканалардын базасын тандоо жер-жерлерде жүргүзүлөт.

Агрегирлештирүү үчүн КБИни эсептөөдө калктын керектөө чыгымдарынын түзүлүшү боюнча үй чарбаларын иргеп изилдөө маалыматтарынын негизинде эсептелген салмак системасы пайдаланылат.

Өнөр жай продукцияларын өндүрүүчүлөрдүн бааларынын индекси 157 таяныч (базалык) өнөр жай ишканалардын 306 котировкасын камтыган жыйындыдан өкүл-товарлар боюнча катталган баалардын негизине карай эсептелген. Ал ишкана-өндүрүүчүлөрдүн бааларынын базасында түзүлөт жана алар тарабынан чыгарылган өнөр-жай продукцияларына баалардын орточо өзгөрүүсүн мүнөздөйт.

Керектөөчүлөрдүн бардык категорияларын эсепке алуу менен ички рынокто продукцияларга сатуу учурунда иш жүзүндө пайда болгон баалар катталат. Өкүл-товарлардын катарына, негизги сапаты, пайдаланылган сырьесу, материалы жана аларды даярдоодогу технологиялык процесстери жагынан жакын болгон конкреттүү буюмдар же бир түрдөгү продукциялардын тобу кабыл алынат.

Өнөр жай продукцияларын өндүрүүчүлөрдүн баа индексин түзүүдө нарк туюнтмасына карата өнөр жайдын көлөмү боюнча өткөн жыл үчүн берилген маалыматтардын негизинде салмактоо системасы каралат.

Айыл чарба продукциясын сатып өткөрүүгө өндүрүүчүлөрдүн бааларынын индекси менчиктин түрүнө карабастан бардык категориядагы чарбалар, айыл чарба продукцияларын бардык каналдар боюнча сатып өткөрүү бааларынын негизинде эсептелет.

Бул эсептөөнүн максаты айыл чарба продукцияларын сатып өткөрүү бааларынын динамикасын ченөө болуп саналат.

Баалар, мамлекеттик, жамааттык, дыйкан (фермердик) чарбалары жана калктын жеке көмөкчү чарбалары тарабынан сатып өткөрүлгөн айыл чарба продукцияларынын 56 түрү боюнча көзөмөлдөнөт.

Сатып өткөрүлгөн айыл чарба продукцияларына өндүрүүчүлөрдүн бааларынын индексин түзүүдө нарк туюнтмасына карата айыл чарба продукцияларын сатуу көлөмү боюнча, өткөн жыл үчүн берилген маалыматтардын негизинде салмактоо системасы каралат.

Транспорттун негизги түрлөрү менен жүк ташуу кызматына тарифтердин индекси транспорттун ар кандай түрлөрү менен жүк ташуу кызматына транспорттук тарифтердин өзгөрүү темпин баалоо үчүн багытталат. Ал транспорттун ар кандай түрлөрү менен жүк ташууда транспорттук мекемелердин кирешесинин өзгөрүүсүндө баалуу (тарифтик) факторлорун мүнөздөө үчүн пайдаланылат. Жүк ташууга тарифтердин индекси кварталдык негизде темир жол, автомобиль, аба жана суу транспорттору аркылуу ташылуучу жүктөргө тарифтик индекстерден агрегирлешкен катары эсептелет. Жүк ташууга тарифтердин индекси жалпы республика боюнча жүргүзүлөт.

Жол каттам түрлөрү жана транспорт түрлөрү боюнча бул жол каттамдардын түрлөрүнүн кирешелери жөнүндө өткөн жыл үчүн берилген маалыматтар базалык салмак катары пайдаланылат.

Байланыш кызматтарына тарифтик индекстер байланыш кызматтарынын түрлөрү боюнча тарифтердин өзгөрүшүн баалоо үчүн багытталат. Ал белгилүү мезгил ичинде ишканаларга көрсөтүлгөн байланыштын ар кандай түрлөрү боюнча өкүлдөргө белгиленген кызмат жыйындылары боюнча тарифтердин өзгөрүүсүн өлчөйт. Байланыш кызматына тарифтердин индекси почта жана электр байланыш кызматына тарифтердин индексинен агрегирлештирилген катары эсептелет.

Байланыш ишканаларынын кирешелери жөнүндөгү өткөн жыл үчүн берилген маалыматтар базалык салмак катары пайдаланылат. Баалоо системасы кирешелердин жалпы жыйындысында байланыштын айрым түрлөрүнүн салмагын аныктоону ичине камтыйт.