

**Кыргыз Республикасынын
Улуттук статистика
комитети**



**Национальный
статистический комитет
Кыргызской Республики**

Кыргыз Республикасындагы баалар

I-II квартал

Кварталдык чыгарылыш

2015

**Цены
в Кыргызской Республике**

I-II кварталы

Квартальная публикация

**Кыргыз Республикасынын
Улуттук статистика комитети**

**Кыргыз Республикасындагы
баалар**

2015

I-II квартал

Кварталдык чыгарылыш

Бишкек 2015

Кыргыз Республикасындагы баалар

Редакциялык-басмалык кеңеш:

- Төрага - А. Осмоналиев
Мүчөлөр: - Д. Байжуманов
- Б. Касымбеков
- Л. Текеева
- Т. Токтобеков
- Ч. Турдубаева
- А. Оросбаев
- В. Бирюкова

Бул чыгарылышка байланыштуу маалыматтар үчүн төмөнкү дарекке кайрылыңыздар:

Бишкек ш., Фрунзе көч., 374,

телефон: 996 (312) 625825; факс: 996 (312) 660138; интернет: www.stat.kg

e-mail: nsc_mail@stat.kg.

Кыргыз Республикасынын Улуттук статистика комитети

Баалардын статистикасы бөлүмү

«Кыргыз Республикасындагы баалар» чыгарылышы 2014-2015-жылдардагы керектөө товарларынын, өндүрүүчүлөрдүн продукцияларынын бааларынын жана тарифтеринин деңгээли жана индекстери жөнүндө кварталдык маалыматтарды, ошондой эле кыскача методологиялык түшүндүрмөлөрдү камтыйт. Квартал сайын чыгарылат. Өндүрүүчүлөрдүн бааларынын индекси боюнча маалыматтар «Экономикалык ишмердиктин түрлөрү» мамлекеттик классификаторунун (ЭИМК, 3-версиясы) жаңы редакциясына ылайык берилди.

Тираж: 12 нуска

Жыйнак магниттик дискеталарда жана электрондук форматта бар.

Статистикалык маалыматтарды колдонуучуларга сатууга же кимдир бирөөгө Улутстаткомдун макулдугусуз берүүгө (Кыргыз Республикасынын “Мамлекеттик статистика жөнүндө” Мыйзамынын 17-беренеси) тыюу салынат. Кайра басып чыгаруу, которуу жана үзүндүлөрдү мисал келтирүүдө пайдалануучу булакты көрсөтүү менен колдонсо болот.

Шарттуу белгилер:

- кубулуш болгон эмес;
... маалымат жок;
0,0 көрсөткүчтүн мааниси өлчөөнүн бирдигинен аз.

Жыйынтыктын кошулган суммалардан бир аз айырмачылыктары алардын тегеректелиши менен түшүндүрүлөт.

Мазмуну

Кириш сөз		5
2015-жылдын I жарым жылдыгындагы Кыргыз Республикасындагы товарлардын жана тейлөөлөрдүн бааларынын өзгөрүшү тууралуу		6
I. Керектөө рыногундагы баалардын деңгээли жана динамикасы		
1.1-таблица	Товарлардын жана тейлөөлөрдүн керектөө бааларынын индекстери	12
1.2-таблица	Товарлардын жана тейлөөлөрдүн керектөө бааларынын индекстери 2010=100	14
1.3-таблица	Баткен облусу боюнча товарлардын жана тейлөөлөрдүн керектөө бааларынын индекстери	16
1.4-таблица	Жалал-Абад облусу боюнча товарлардын жана тейлөөлөрдүн керектөө бааларынын индекстери	18
1.5-таблица	Ысык-Көл облусу боюнча товарлардын жана тейлөөлөрдүн керектөө бааларынын индекстери	20
1.6-таблица	Нарын облусу боюнча товарлардын жана тейлөөлөрдүн керектөө бааларынын индекстери	22
1.7-таблица	Ош облусу боюнча (Ош ш. кошкондо) товарлардын жана тейлөөлөрдүн керектөө бааларынын индекстери	24
1.8-таблица	Талас облусу боюнча товарлардын жана тейлөөлөрдүн керектөө бааларынын индекстери	26
1.9-таблица	Чүй облусу боюнча товарлардын жана тейлөөлөрдүн керектөө бааларынын индекстери	28
1.10-таблица	Бишкек шаары боюнча товарлардын жана тейлөөлөрдүн керектөө бааларынын индекстери	30
1.11-таблица	Аймактар боюнча товарлардын жана тейлөөлөрдүн керектөө бааларынын индекси 2010=100	32
2.1-таблица	Кыргыз Республикасы боюнча азык-түлүк товарларынын айрым түрлөрүнүн орточо баалары	33
2.2-таблица	Кыргыз Республикасы боюнча айрым азык-түлүктүк эмес товарлардын башка түрлөрүнүн орточо баалары	34
2.3-таблица	Кыргыз Республикасы боюнча алкогольдук ичимдиктер жана тамекинин айрым түрлөрүнүн орточо баалары	35
2.4-таблица	Кыргыз Республикасы боюнча тейлөөлөрдүн айрым түрлөрүнүн орточо тарифтери	35
II. Өнөр жайдын бааларынын динамикасы		
3.1-таблица	Өнөр жай продукциясын өндүрүүчүлөрдүн бааларынын индекстери	36
3.2-таблица	Өнөр жай продукциясын өндүрүүчүлөрдүн бааларынын индекстери 2010=100	37
3.3-таблица	Аймактар боюнча өнөр жай продукциясын өндүрүүчүлөрдүн бааларынын индекси	38
3.4-таблица	Аймактар боюнча өнөр жай продукциясын өндүрүүчүлөрдүн бааларынын индекси 2010=100	38

III. Айыл чарба бааларынын динамикасы

4.1-таблица	Сатып өткөрүлгөн айыл чарба продукциясын өндүрүүчүлөрдүн бааларынын индекстери Мурунку жыл=100	39
-------------	---	----

IV. Жүк ташуу жана байланыш тейлөөлөрүнүн тарифтеринин динамикасы

5.1-таблица	Транспорттун негизги түрлөрү менен жүк ташуу тарифтеринин индекстери	40
5.2-таблица	Транспорттун негизги түрлөрү менен жүк ташуу тарифтеринин индекстери 2010=100	40
6.1-таблица	Ишканаларга, мекемелерге жана уюмдарга көрсөтүлгөн байланыш тейлөөлөрүнүн тарифтеринин индекстери	41
6.2-таблица	Ишканаларга, мекемелерге жана уюмдарга көрсөтүлгөн байланыш тейлөөлөрүнүн тарифтеринин индекстери 2010=100	41

V. Эл аралык салыштыруулар

7.1-таблица	2015-ж. июнь айындагы КМШ өлкөлөрүндөгү айрым керектөө товарларынын орточо баалары улуттук валютада	42
7.2-таблица	2015-ж. июнь айындагы КМШ өлкөлөрүндөгү айрым керектөө товарларынын орточо баалары АКШ доллары менен	43

Кыскача методологиялык түшүндүрмөлөр	44
---	-----------

Кириш сөз

«Кыргыз Республикасындагы 2015-жылдын I-II кварталындагы баалар» чыгарылышын керектөө рыногундагы товарлардын жана тейлөөлөрдүн баалары менен тарифтеринин деңгээли менен өзгөрүүсүн мүнөздөгөн негизги көрсөткүчтөрү, өнөр жай продукциясын өндүрүүчүлөрдүн жана сатып өткөрүлгөн айыл чарба продукциясынын бааларынын индекси, байланыш жана жүк ташуу тейлөөлөрүнүн тарифтеринин индекси жөнүндө маалыматтарды камтыйт. Бул маалыматтар жалпы республика боюнча келтирилгендей эле, бүт облустар жана Бишкек шаары боюнча дагы көрсөтүлгөн. Ошондой эле КМШ өлкөлөрүндөгү керектөө товарларынын негизги түрлөрүнө болгон орточо баалардын деңгээли жөнүндө маалыматтар чагылдырылды.

2015-жылдын I жарым жылдыгында Кыргыз Республикасындагы товарлардын жана тейлөөлөрдүн бааларынын өзгөрүшү тууралуу

Үстүбүздөгү жылдын I жарым жылдыгында керектөө бааларынын өсүшү 0,2 пайызды түздү, ал эми 2014-ж. январь-июнунда 5,9 пайызды түзгөн. Муну менен бирге үстүбүздөгү жылдын I кварталында керектөө товарларынын жана тейлөөлөрүнүн бааларынын 1,5 пайызга өсүшү байкалса, ал эми ү.ж. II кварталында тескерисинче, 1,3 пайызга төмөндөдү.

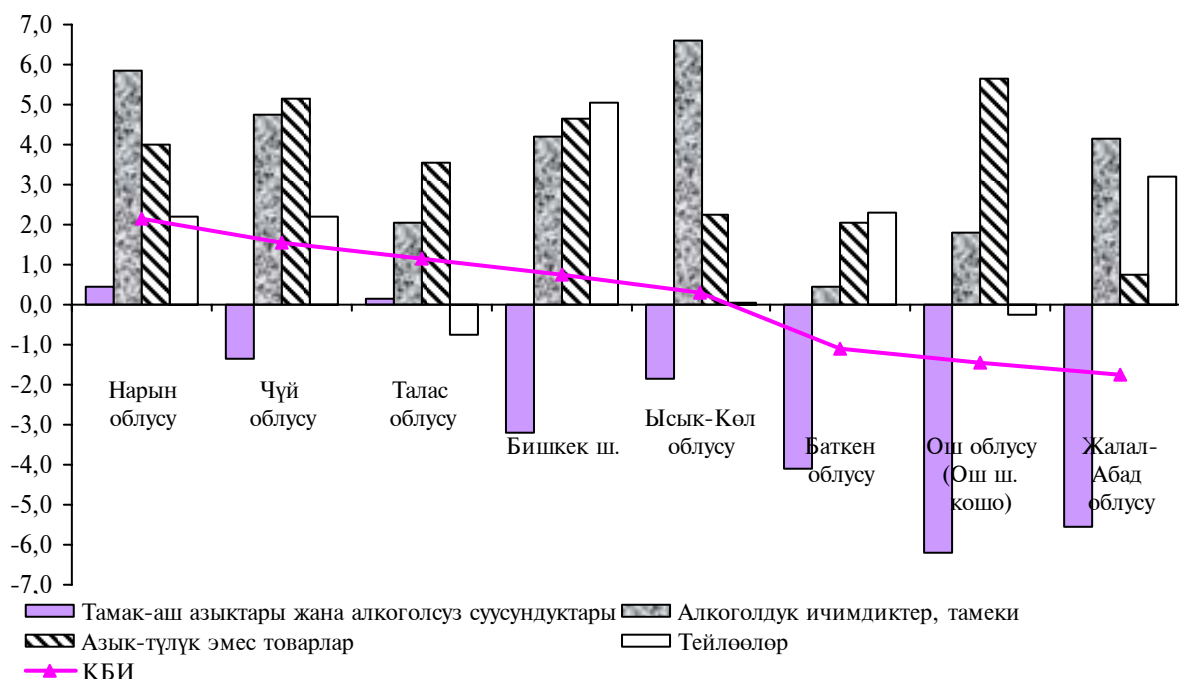
1-таблица: I жарым жылдыкта керектөө бааларынын индекстери
(пайыз менен)

	Июнь мурунку жылдын декабрына карата		I жарым жылдыктын орточо айлыгында өсүү (төмөндөө) темпи	
	2014	2015	2014	2015
Бардык товарлар жана тейлөөлөр	105,9	100,2	101,0	100,0
Товарлар	106,6	99,8	101,1	100,0
Тамак-аш азыктары жана алкогольсуз суусундуктар	109,5	96,5	101,5	99,4
Алкоголдук ичимдиктер жана тамекилер	106,0	103,9	101,0	100,6
Азык-түлүктүк эмес товарлар	102,3	104,3	100,4	100,7
Тейлөөлөр	102,0	103,3	100,3	100,5

Ушул жылдын июнунда мурунку жылдын декабрына салыштырмалуу керектөө бааларынын жана тарифтердин төмөндөшү Жалал-Абад (1,7 пайызга), Ош (1,5 пайызга) жана Баткен (1,1 пайызга) облустарында белгиленди. Ошону менен бирге түндүк региондордо алардын өсүшү байкалган, муну менен бирге ү.ж. башынан бери баалардын максималдуу өсүшү (2,2 пайыз) Нарын облусунда катталды.

Үстүбүздөгү жылдын январь-июнунда тамак-аш азыктарынын жана алкогольсуз суусундуктардын бааларынын жогорулашы Нарын (0,5 пайызга) жана Талас (0,1 пайызга) облустарында белгиленди. Быйылкы жылдын башынан бери алкогольдук ичимдиктердин жана тамекинин, ошону менен бирге азык-түлүктүк эмес товарлардын баалары республиканын бардык аймактарында жогорулады. Муну менен катар Талас жана Ош облустарында калкка көрсөтүлгөн тейлөөлөрдүн тарифтеринин тиешелүүлүгүнө жараша 0,7 жана 0,3 пайызга төмөндөшү байкалды.

1-график: 2015-жылдын I жарым жылдыкта керектөө бааларынын аймактар боюнча өзгөрүшү
(пайыз менен; өсүүсү +, төмөндөшү -)



Ушул жылдын I жарым жылдыгында тамак-аш азыктарынын жана алкогольсуз суусундуктардын баалары (мурунку жылдын декабрына салыштырмалуу) жалпы республика боюнча 3,5 пайызга төмөндөдү (2014-ж. I жарым жылдыгында аларга болгон баалардын өсүүсү 9,5 пайызды түзгөн). Муну менен бирге ү.ж башынан бери тамак-аш азыктарынын жана алкогольсуз суусундуктардын бааларынын жогорулашы ү.ж. январында (мурунку айга салыштырмалуу 0,8 пайызга) жана ү.ж. апрелинде (бир аз гана көтөрүлдү) байкалды.

“Нан азыктары жана акшак” тобуна тиешелүү болгон товарлардын баалары ү.ж I жарым жылдыгында жалпы республика боюнча 0,5 пайызга төмөндөдү, муну менен бирге ү.ж. январында жана майында мурунку айга салыштырмалуу алардын 0,1 пайызга жогорулангандыгы белгиленди. Аймактык бөлүктө караганда ү.ж. башынан бери нан азыктарына жана акшакка болгон баалардын төмөндөшү Баткен (6,1 пайызга 2014-ж. декабрына салыштырмалуу), Ош (2,9 пайыз) жана Ысык-Көл (1,5 пайызга) облустарында катталды.

Үстүбүздөгү жылдын январь-июнунда ундун баасы жалпы республика боюнча 1,3 пайызга, нандын баасы - 0,8 пайызга төмөндөдү. Ундун баасы туруктуу жогорулаган мурунку жылдан айырмаланып, бул жылы январдан баштап ундун баасы ү.ж. май айын кошпогондо төмөндөдү. Үстүбүздөгү жылдын майында жогорку сорттогу буудай унунун баасы мурунку айга салыштырмалуу 0,4 пайызга, биринчи сорттогу буудай уну - 0,1 пайызга жогорулады.

Муну менен бирге ү.ж. июнунда Ысык-Көлдө (1,6 пайызга), Таласта (1,6 пайызга), Чүйдө (1,5 пайызга) жана Жалал-Абадда (1,1 пайызга) жогорку сорттогу буудай унунун баасы 2014-ж. декабрынын деңгээлинен ашты. Биринчи сорттогу буудай унунун баасы ү.ж башынан бери Талас облусунда 3,7 пайызга, Бишкек ш. - 0,6 пайызга жана Нарын облусунда - 0,2 пайызга көтөрүлдү.

Ушул жылдын I жарым жылдыгында күрүчтүн баасы өзгөрүүсүз көтөрүлдү, муну менен бирге алардын эң интенсивдүү өсүшү ү.ж. I кварталында 2,6 пайызга, II кварталында 0,7 пайызга байкалды.

Үстүбүздөгү жылдын январында баалардын мурунку айга салыштырмалуу 0,6 пайызга жогорулашына карабастан, жалпысынан жаңы союлган эттин баасы ү.ж. башынан бери 4,7 пайызга төмөндөдү. Муну менен бирге уйдун эти жалпы республика боюнча ү.ж январь-июнунда 5,7 пайызга төмөндөдү, ал эми койдун эти тескерисинче, 1,4 пайызга жогорулады. Койдун этине болгон баанын көтөрүлүшү ү.ж. январында (0,6 пайызга), апрелинде (0,3 пайызга) жана ү.ж. майында (1,2 пайызга өткөн айга салыштырмалуу) байкалды.

Колбаса жана консерваланган эт азыктарынын баалары ү.ж I жарым жылдыгында жалпысынан 0,2 пайызга төмөндөдү, ошону менен бирге ү.ж. I кварталында аларга болгон баалардын 3,2 пайызга өсүшү байкалган.

Үстүбүздөгү жылдын башынан бери сүт жана сүт азыктарынын баалары 15,1 пайызга төмөндөдү. Жалпысынан ү.ж. январында гана республика боюнча тооктун жумурткасына болгон баанын көтөрүлүшү байкалды (1,7 пайызга), ал эми ү.ж. февраль-июнунда аларга болгон баа 2014-ж. декабрына салыштырганда 8,6 пайызга төмөндөдү. Үстүбүздөгү жылдын I кварталында сырдын баалары 1,3 пайызга жогорулады, ал эми II кварталда бир пайызга төмөндөшү катталды.

Ушул жылдын I жарым жылдыгында өсүмдүк майынын баасы 1,7 пайызга төмөндөдү, муну менен бирге ү.ж январь-февралында алардын өсүүсү байкалды.

Ушул жылы кумшекердин баасы республика боюнча эки ирет жогорулады: ү.ж. апрелинде (1,2 пайызга) жана майында (0,5 пайызга мурунку айга салыштырмалуу). Бирок ү.ж. декабрына салыштырмалуу ага болгон баалар 2,9 пайызга төмөндөдү.

Үстүбүздөгү жылдын башынан бери жаңы бышкан жемиштерге болгон баалар жалпы республика боюнча 24,5 пайызга жогорулады. Муну менен бирге жаңы бышкан жемиштерге болгон баалардын эң жогорку интенсивдүү өсүүсү ү.ж. II кварталында 18,4 пайызга, ал эми I кварталда - 5,2 пайызга белгиленди.

Ушул жылдын I жарым жылдыгында тескерисинче, жаңы бышкан жемиштердин бааларынын 21,4 пайызга түшүшү белгиленди. Ошондой эле ү.ж. I кварталында аларга

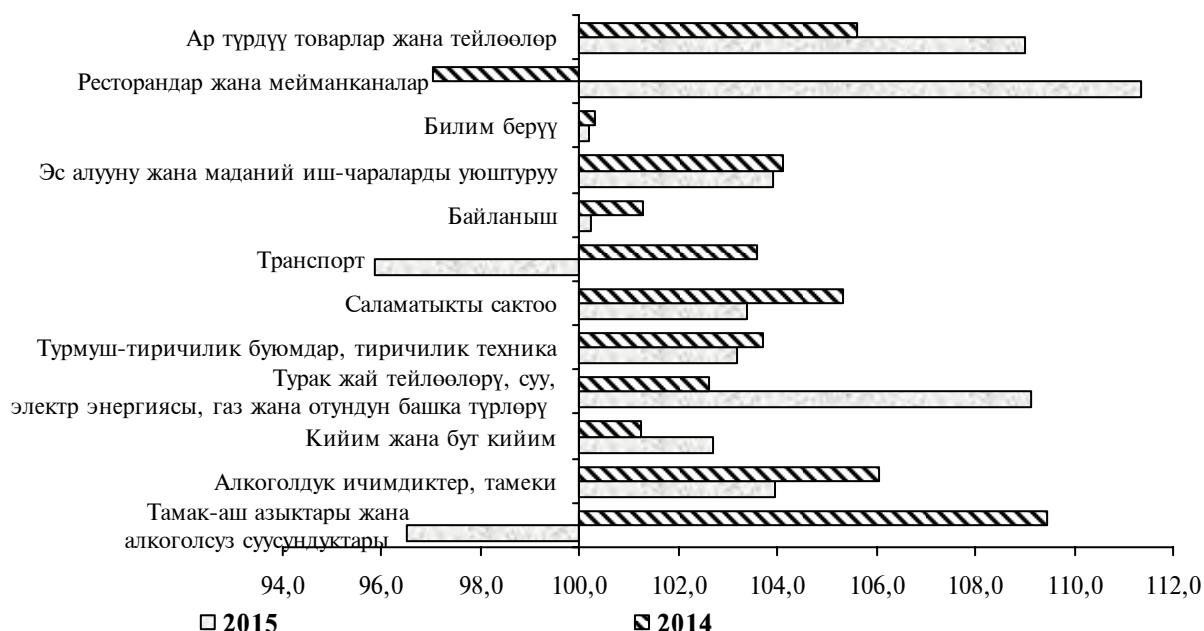
болгон баалар 10,4 пайызга өстү, ал эми ү.ж. II кварталында алар 28,8 пайызга (муну менен ү.ж. апрелинде жаңы бышкан жемиштердин бааларынын өткөн айга салыштырмалуу өсүүсү 8,3 пайызга байкалган) төмөндөдү.

Алкоголдук ичимдиктердин жана тамекилердин бааларынын өсүшү ү.ж. башынан бери жалпысынан 3,9 пайызды түздү. Муну менен бирге эгерде алкогольдук ичимдиктердин баасынын интенсивдүү өсүшү (1,9 пайызга) ү.ж. I кварталында (ү.ж. II кварталында - 0,3 пайызга) байкалса, тамекинин баасынын өсүшү тескерисинче, ү.ж. II кварталында ү.ж. I кварталынын 3,5 пайызына каршы 6,4 пайызды түздү.

Үстүбүздөгү I жарым жылдыгында азык-түлүктүк эмес товарлардын баалары (2014-ж. январь-июнунда алардын өсүүсү 2,3 пайызды түзгөн) 4,3 пайызга жогорулады. Азык-түлүктүк эмес товарлардын бааларынын өткөн айга салыштырмалуу ү.ж. мартындагы 0,3 пайызга түшкөнүнө карабастан эң жогорку өсүшү (3,6 пайызга) ү.ж. I кварталында катталды, ал эми II кварталда - 0,7 пайыз болду.

Муну менен катар ү.ж. январь-июнунда бензиндин (мурунку жылдын декабрына салыштырмалуу 22,4 пайызга), дизель майынын (7,6 пайызга), газдын (4,1 пайызга) жана катуу отундун (1,9 пайызга) керектөө бааларынын төмөндөгөнү белгиленди.

2-график: I жарым жылдыкта товарлардын жана тейлөөлөрдүн керектөө бааларынын негизги топтор боюнча индекстери
(пайыз менен)



Үстүбүздөгү жылдын башынан бери тейлөөлөргө болгон тарифтердин өсүшү жалпысынан 3,3 пайызды түздү, муну менен бирге ү.ж. II кварталында алардын тарифтери 2,2 пайызга, ал эми ү.ж. I кварталында - 1,1 пайызга жогорулады. Тарифтердин ү.ж. башынан бери эң көп жогорулашы республиканын ичинде катты жеткирүү тейлөөсүндө (40 пайызга), чачтарач тейлөөсүндө (24,0 пайызга), ресторан жана кафе тейлөөлөрүндө (15,2 пайызга) жана мейманкана тейлөөсүндө (12,7 пайызга) белгиленди.

Муну менен катар ү.ж. I жарым жылдыгында темир жол жүргүнчү транспортунун тейлөөлөрүнүн тарифтеринин - 6,3 пайызга, шаар аралык жана эл аралык автобус тейлөөлөрүнүн тарифтеринин тиешелүүлүгүнө жараша 4,5 жана 2,6 пайызга, ошондой эле нотариалдык тейлөөлөрдүн тарифтеринин 0,5 пайызга төмөндөшү байкалды.

Үстүбүздөгү жылдын I жарым жылдыгынын жыйынтыгы менен КМШ өлкөлөрүнүн ичинен товарлардын жана тейлөөлөрдүн керектөө бааларынын эң жогорку өсүшү Россияда 8,5 пайызга белгиленди.

2-таблица: КМШнын айрым өлкөлөрүндөгү керектөө бааларынын индекси
(пайыз менен)

	Июнь майга карата		Июнь мурунку жылдын декабрына карата		I жарым жылдыктын орточо айлык өсүү (төмөндөө) темпи	
	2014	2015	2014	2015	2014	2015
Кыргызстан	100,5	99,1	105,9	100,2	101,0	100,0
Казакстан	100,3	99,9	104,8	101,4	100,8	100,2
Армения	98,2	98,6	99,1	100,0	99,8	100,0
Беларусь	101,2	100,7	110,2	107,3	101,6	101,2
Россия	100,6	100,2	104,8	108,5	100,8	101,4

Үстүбүздөгү жылдын июнунда тамак-аш азыктарынын алты негизги түрүнөн турган (килограмм уй эти, чалган май, биринчи сорттогу буудай наны, картошка, литр сүт жана он жумуртка) азык-түлүк топтомунун наркы Москва ш. 20,30 АКШ долларын, Астана ш. - 17,81, Бишкек ш. - 13,46 АКШ долларын түздү.

3-таблица: 2015-жылдын июнунда КМШнын айрым өлкөлөрүнүн борборлорундагы негизги тамак-аш азыктарынын орточо баалары жана алардын өз ара катышы

	Бишкек	Астана	Москва ²
<i>АКШ доллары менен ¹, килограмм, литр үчүн</i>			
Уйдун эти	5,58	6,31	6,46
Койдун эти	5,61	7,38	7,71
Жууган май	5,03	8,61	10,29
Пастеризацияланган сүт	0,86	1,07	1,08
Жумуртка, ондук	1,14	1,00	1,25
Биринчи сорттогу буудай уну	0,57	0,75	0,76
1 сорттогу ундан жасалган нан	0,73	0,58	0,81
Картошка	0,41	0,56	0,73
<i>Пайыз менен</i>			
Уйдун эти	100	113,1	115,8
Койдун эти	100	131,6	137,4
Жууган май	100	171,2	204,6
Пастеризацияланган сүт	100	124,4	125,6
Жумуртка, ондук	100	87,7	109,6
Биринчи сорттогу буудай уну	100	131,6	133,3
1 сорттогу ундан жасалган нан	100	79,5	111,0
Картошка	100	136,6	178,0

¹ Мамлекеттик Улуттук банктардын курсу боюнча.

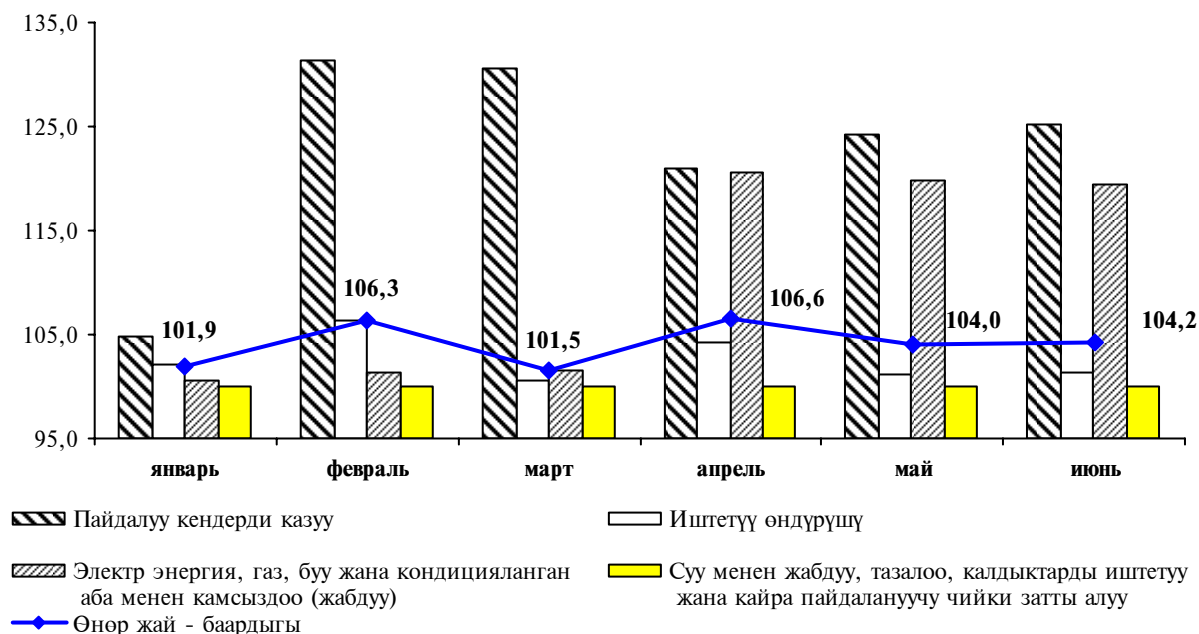
² Буудай уну менен биринчи жана экинчи сорттогу буудай унунан нандын орточо баалары.

Өнөр жай товарларын жана тейлөөлөрүн өндүрүүчүлөрдүн баалары ү.ж. I жарым жылдыгында жалпысынан 4,2 пайызга өстү. Муну менен бирге өндүрүүчүлөрдүн бааларынын негизги өсүүсү ү.ж. апрелинде (5,1 пайызга мурунку айга салыштырмалуу) жана февралында (4,3 пайызга) байкалды. Ушул жылдын башынан бери өндүрүүчүлөрдүн бааларынын эң жогорку өсүүсү пайдалуу кендерди казуу ишканаларында төрттөн бирден көп катталды. Иштетүү өндүрүшүндөгү алардын өсүүсү 1,4 пайызды, электр энергия, газ, буу жана кондицияланган аба менен камсыздоодо - 19,4 пайызды түздү.

Иштетүү өндүрүшүндө ү.ж. башынан бери баалардын эң кыйла өсүүсү резина жана пластмасса буюмдарга, башка металл эмес минералдык буюмдарга - 3,4 пайызга, машиналардан жана жабдуулардан башка негизги металлдарды жана даяр металл буюмдарына 2,4 пайызга өстү, Муну менен бирге ү.ж. июнунда 2014-ж. декабрына салыштырмалуу кокс жана тазаланган мунайзат продуктуларын өндүрүү боюнча ишканаларындагы өндүрүүчүлөрдүн бааларынын - 11,8 пайызга, электр жабдууларына - 12,4 пайызга, тамак-аш азыктарына 1,5 пайызга төмөндөшү белгиленди.

3-график: 2015-жылдагы өнөр жай товарларын жана тейлөөлөрүн өндүрүүчүлөрдүн бааларынын индекстери

(мурунку айга карата пайыз менен)



Өндүрүүчүлөрдүн бааларынын ү.ж. башынан бери өсүүсү газ өндүрүү, газ жабдуу системасы аркылуу газ түрүндөгү күйүүчү майды бөлүштүрүү (2,1 пайызга) жана буу жана кондицияланган аба менен камсыздоо (жабдуу) (18,5 пайызга) ишканаларында катталды.

2014-жылдын январь-июнунда өнөр жай продукцияларын өндүрүүчүлөрдүн баалары жалпысынан 5,5 пайызга жогорулаганы байкалганын белгилей кетүү керек. Муну менен бирге өндүрүүчүлөрдүн бааларынын жогорулашы пайдалуу кендерди казууда 9,3 пайызга, иштетүү өндүрүшүндө - 6,3 пайызга жана электр энергия, газ, буу жана кондицияланган аба менен камсыздоодо (жабдуу) - 1,1 пайызга катталды. 2014-жылдын январынан июнуна чейинки мезгилде өндүрүүчүлөрдүн бааларынын өскөндүгү 2014-ж. февралында мурунку айга салыштырмалуу 3,4 пайызга жана 2014-ж. мартында 3,8 пайызга байкалды.

Үстүбүздөгү жылдын I жарым жылдыгында ишканаларга, мекемелерге жана уюмдарга көрсөтүлүүчү *байланыш тейлөөлөрүнүн* тарифтери жалпысынан 1,4 пайызга көтөрүлдү. Демек, ү.ж. июнунда мурунку жылдын декабрына салыштырганда почта байланыш тейлөөлөрүнүн тарифтери 12,0 пайызга, электр байланышы 0,5 пайызга жогорулады. 2014-жылдын январь-июнунда ишканаларга, мекемелерге жана уюмдарга көрсөтүлүүчү байланыш тейлөөлөрүнүн тарифтери жалпысынан 3,4 пайызга жогорулады, муну менен бирге ү.ж. июнунда почта байланыш тейлөөлөрүнүн тарифтери өткөн жылдын декабрына салыштырганда өзгөрүүсүз калды, ал эми электр байланышы тейлөөсү 3,7 пайызга жогорулады.

Транспорттун негизги түрлөрү менен *жүк ташуу тейлөөлөрүнүн* тарифтери ү.ж. I жарым жылдыгында - 3,4 пайызга, ал эми 2014-ж. январь-июнунда - 23,7 пайызга көтөрүлдү. Автомобиль транспорту менен жүк ташуу тейлөөлөрүнүн тарифтери ү.ж. башынан бери 7,0 пайызга, темир жол - 3,0 пайызга, аба транспорту - 2,0 пайызга көтөрүлдү. Суу транспортунун тейлөөлөрүнүн тарифтери 2014-ж. IV кварталынын денгээлинде сакталып калды.

1-тиркеме: Таблицалар

1.1-таблица: Товарлардын жана тейлөөлөрдүн керектөө бааларынын индекстери
(пайыз менен)

	2014 ¹		2014 ²				2015 ²		2015 ³		
	дек.	I	II	III	IV	I	II	апр.	май	июнь	
Бардык товарлар жана тейлөөлөр	110,5	103,4	102,4	99,1	105,2	101,5	98,7	100,4	99,2	99,1	
Тамак-аш азыктары жана алкогольсуз суусундуктар	113,9	104,6	104,6	95,9	108,5	100,4	96,1	100,0	98,2	97,9	
Нан азыктары жана акшак	114,7	102,8	102,4	101,8	107,1	99,9	99,6	99,9	100,1	99,7	
Эт	111,0	101,9	103,0	102,4	103,3	99,3	96,0	99,1	98,5	98,4	
Балык	98,1	101,3	96,1	98,4	102,4	101,4	99,7	99,6	100,4	99,8	
Сүт азыктары, сыр жана жумуртка	111,4	99,7	97,1	105,1	109,5	98,1	89,0	96,5	97,6	94,5	
Май жана тоң май	100,2	98,4	98,0	100,3	103,5	99,9	97,9	99,1	99,3	99,5	
Жашылча жана жемиштер	125,1	114,5	120,9	72,1	125,4	104,8	85,9	103,3	91,2	91,2	
Кант, джем, бал, шоколад жана конфеттер	108,7	108,6	98,1	99,9	102,2	98,4	99,8	100,5	100,3	99,0	
Башка бышырылган азыктар	118,6	107,4	101,7	102,0	106,5	99,9	100,0	99,6	100,1	100,3	
Алкоголсуз суусундуктар	122,1	109,8	101,8	102,4	106,7	105,6	101,2	101,0	99,9	100,3	
Алкоголдук ичимдиктер, тамеки	112,3	105,0	101,0	103,0	102,8	102,3	101,7	101,1	100,5	100,1	
Алкоголдук ичимдиктер	109,9	105,3	99,9	102,8	101,6	101,9	100,3	100,2	100,1	99,9	
Тамеки	121,7	103,5	105,6	103,7	107,3	103,5	106,4	103,8	101,9	100,6	
Кийим жана бут кийим	107,0	102,1	99,2	101,7	103,9	101,4	101,3	100,6	100,4	100,4	
Кийим	108,2	102,4	99,5	101,6	104,5	101,5	100,7	100,1	100,3	100,3	
Бут кийим, ондоону кошкондо	104,0	101,2	98,5	101,8	102,5	101,1	102,7	101,7	100,6	100,4	
Турак жай тейлөөлөрү, суу, электр энергия, газ жана отундун башка түрлөрү	105,7	101,6	101,0	100,9	102,1	108,7	100,4	100,6	100,1	99,628524	
Турак жай үчүн ижара акысы	112,1	100,2	100,0	111,8	100,0	100,0	101,7	102,5	99,3	100	
Турак жайларды күнүмдүк күтүү жана ондоо үчүн материалдар	107,4	99,2	108,5	97,1	102,7	100,8	100,8	101,6	100,0	99,3	
Турак жайларды күнүмдүк күтүү жана ондоо үчүн тейлөөлөр	110,5	103,1	101,8	103,4	101,9	98,7	105,8	104,0	101,3	100,4	
Суу менен камсыз кылуу	103,7	100,0	100,6	102,0	101,0	103,2	100,4	100,4	100,0	100,0	
Электр энергия, газ жана отундун башка түрлөрү	105,3	101,9	100,2	101,0	102,1	110,1	100,2	100,5	100,1	99,6	
Турмуш-тиричилик буюмдар, тиричилик техника	105,8	102,8	100,8	101,0	101,1	102,5	100,7	100,4	100,2	100,1	
Эмерек жана пол каптагычтар	106,6	102,1	101,6	101,3	101,4	101,6	100,5	100,4	100,0	100,1	
Турмуш-тиричилик текстиль буюмдары	103,2	102,5	99,6	99,8	101,2	102,2	100,3	100,2	99,7	100,5	
Турмуш-тиричилик приборлор	110,1	106,5	100,5	102,2	100,6	103,9	101,8	101,1	100,5	100,1	
Айнек буюмдары, ашкана приборлору жана үйдүн ичиндеги нерселер	110,2	106,3	100,8	101,8	101,0	105,2	102,1	100,1	101,4	100,5	

1.1-таблицанын уландысы

	2014 ¹	2014 ²				2015 ²		2015 ³		
	дек.	I	II	III	IV	I	II	апр.	май	июнь
Майда аспаптар жана ар түрдүү жабдуулар	108,6	103,6	100,6	100,8	103,4	104,6	102,6	100,9	101,0	100,6
Кыска мөөнөттүк колдонуудагы турмуш-тиричилик товарлар	100,3	98,7	101,2	99,7	100,6	101,1	99,3	100,2	99,6	99,5
Саламаттыкты сактоо	108,9	104,5	100,8	101,5	101,8	101,3	102,0	101,3	100,0	100,7
Дары-дармектер, дарылоо жабдуулары	103,1	101,3	101,2	99,3	101,3	102,6	103,7	102,5	100,4	100,7
Амбулатордук тейлөөлөр	112,5	106,5	100,5	102,8	102,2	100,4	100,8	100,4	99,7	100,7
Транспорт	110,9	102,2	101,4	104,6	102,4	96,6	99,2	99,9	99,1	100,2
Автотранспортту сатып алуу	108,7	105,5	98,0	100,8	104,4	104,7	95,1	102,0	95,7	97,5
Жеке транспорттук каражаттарды пайдалануу	120,0	101,3	103,7	112,7	101,2	85,7	98,7	99,3	99,2	100,2
Транспорттук тейлөөлөр	109,4	101,2	102,1	103,8	102,0	98,2	100,1	99,7	99,7	100,7
Байланыш	99,9	100,0	101,3	98,6	100,0	100,0	100,2	100,2	100,1	100,0
Почта тейлөөлөрү	100,0	100,0	100,0	100,0	100,0	100,0	120,0	120,0	100,0	100,0
Телефон жана факс байланыштарынын тейлөөсү	99,9	100,0	101,3	98,6	100,0	100,0	100,1	100,0	100,1	100,0
Эс алууну жана маданий иш-чараларды уюштуруу	111,2	103,6	100,5	102,7	103,9	103,3	100,6	100,0	100,2	100,4
Аудиовизуалдык жабдуу жана фотоаппаратура	108,8	101,7	101,2	101,6	104,0	103,9	100,7	100,1	100,3	100,2
Эс алуу үчүн башка товарлар жана жабдуулар	123,1	108,5	100,9	106,8	105,2	105,5	101,1	100,1	99,9	101,1
Эс алуунун жана маданий иш-чараларды уюштуруу боюнча тейлөөлөр	119,4	103,7	99,2	107,4	108,0	108,1	97,7	98,9	98,9	99,9
Гезиттер, китептер жана кеңсе товарлары	106,3	103,3	100,2	100,7	102,0	100,4	101,2	100,2	100,6	100,3
Билим берүү	107,8	100,2	100,1	105,9	101,5	100,1	100,1	100,0	100,0	100,1
Ресторандар жана мейманканалар	98,9	97,1	99,9	99,9	102,0	104,1	106,9	104,0	101,0	101,8
Коомдук тамактануу	98,8	97,1	99,8	99,9	102,1	104,0	107,0	104,1	101,0	101,8
Мейманкана тейлөөсү	103,2	101,5	103,7	98,3	99,7	108,8	103,6	101,9	100,5	101,2
Ар түрдүү товарлар жана тейлөөлөр	107,4	104,1	101,4	100,8	100,9	104,1	104,7	102,0	101,6	101,0
Жеке тейлөө	107,6	104,5	101,3	100,8	100,8	104,3	105,0	102,2	101,7	101,0
Жеке колдонулуучу башка буюмдар	107,9	102,4	103,1	100,3	102,0	102,3	101,0	100,2	100,7	100,2
Башка категорияларга киргизилбеген бөлөк тейлөөлөр	99,9	98,2	100,1	99,8	101,8	101,7	101,0	101,0	100,0	100,0

¹ Мурунку жылдын декабрына карата.

² Мурунку кварталдын акыркы айына карата.

³ Мурунку айга карата.

1.2-таблица: Товарлардын жана тейлөөлөрдүн керектөө бааларынын индекстери
(2010=100)

	2014	2014				2015		2015		
		I	II	III	IV	I	II	апр.	май	июнь
Бардык товарлар жана тейлөөлөр	137,4	132,9	137,6	137,0	142,1	146,7	146,0	147,2	146,1	144,8
Тамак-аш азыктары жана алкогольсуз суусундуктар	136,7	131,0	138,5	135,0	142,3	146,6	143,5	146,3	143,6	140,6
Нан азыктары жана акшак	134,2	128,3	132,2	135,1	141,3	145,2	144,8	144,9	145,0	144,6
Эт	161,0	154,6	159,1	162,2	168,0	169,8	164,1	166,7	164,2	161,5
Балык	141,4	146,1	140,0	138,6	141,0	144,6	144,1	143,9	144,4	144,1
Сүт азыктары, сыр жана жумуртка	142,3	140,9	138,0	140,3	150,2	156,3	143,2	148,2	144,7	136,8
Май жана тоң май	122,3	123,3	121,4	120,7	123,6	126,0	123,3	124,1	123,2	122,6
Жашылча жана жемиштер	137,8	127,1	156,1	125,5	142,4	152,4	145,4	159,1	145,0	132,2
Кант, джем, бал, шоколад жана конфеттер	116,2	112,8	117,2	116,7	118,0	118,4	117,9	118,1	118,4	117,2
Башка бышырылган азыктар	129,1	123,5	127,5	129,2	136,1	138,7	138,2	138,0	138,1	138,5
Алкоголсуз суусундуктар	149,1	139,4	148,6	151,3	157,1	168,3	173,4	173,3	173,1	173,6
Алкоголдук ичимдиктер, тамеки	148,2	141,2	146,6	151,4	153,7	158,4	161,8	161,2	162,1	162,2
Алкоголдук ичимдиктер	143,0	136,9	141,7	145,9	147,4	150,4	151,7	151,6	151,8	151,6
Тамеки	163,5	152,9	160,3	167,5	173,3	185,2	197,7	194,9	198,6	199,7
Кийим жана бут кийим	164,7	162,4	162,8	164,4	169,2	173,3	175,5	174,9	175,6	176,2
Кийим	167,4	164,5	165,1	167,3	172,5	177,4	178,7	178,2	178,7	179,3
Бут кийим, ондоону кошкондо	157,7	156,6	156,5	156,9	160,6	163,0	167,3	166,4	167,4	168,1
Турак жай тейлөөлөрү, суу, электр энергия, газ жана отундун башка түрлөрү	113,6	112,0	112,8	114,1	115,4	128,4	127,8	127,9	128,0	127,5
Турак жай үчүн ижара акысы	121,9	115,0	115,2	128,8	128,8	128,8	131,3	131,9	131,0	131,0
Турак жайларды күнүмдүк күтүү жана ондоо үчүн материалдар	143,2	137,6	143,4	145,8	145,8	149,6	152,0	152,4	152,4	151,3
Суу менен камсыз кылуу	130,1	128,1	128,9	131,5	131,9	135,6	137,7	137,7	137,7	137,7
Электр энергия, газ жана отундун башка түрлөрү	109,2	108,3	108,5	109,3	110,8	125,1	124,1	124,2	124,3	123,8
Турмуш-тиричилик буюмдар, тиричилик техника	140,5	137,5	140,2	141,5	142,9	146,0	147,9	147,7	147,9	148,0
Эмерек жана пол каптагычтар	138,7	135,1	138,2	139,9	141,8	143,9	145,4	145,3	145,3	145,5
Турмуш-тиричилик текстиль буюмдары	151,9	150,9	151,8	152,1	152,8	155,4	156,9	157,0	156,5	157,2
Турмуш-тиричилик приборлор	143,4	138,7	142,7	145,4	146,6	151,9	155,0	154,5	155,2	155,4
Айнек буюмдары, ашкана приборлору жана үйдүн ичиндеги нерселер	155,0	149,3	154,7	157,2	159,0	166,3	170,2	168,3	170,7	171,6

1.2-таблицанын уландысы

	2014	2014				2015		2015		
		I	II	III	IV	I	II	апр.	май	июнь
Майда аспаптар жана ар түрдүү жабдуулар	154,9	150,0	154,1	155,1	160,3	164,9	171,0	169,4	171,2	172,2
Кыска мөөнөттүк колдонуудагы турмуш-тиричилик товарлар	122,9	122,3	122,9	122,8	123,5	124,6	124,9	125,5	125,0	124,3
Саламаттыкты сактоо	149,7	145,0	148,8	151,2	153,7	155,8	158,5	158,2	158,2	159,3
Дары-дармектер, дарылоо жабдуулары	128,1	126,8	127,8	127,5	130,3	131,8	136,5	135,8	136,3	137,3
Амбулатордук тейлөөлөр	166,4	159,1	165,0	169,6	171,9	174,2	174,9	174,8	174,3	175,5
Транспорт	128,9	122,7	126,6	130,3	136,1	132,7	130,5	131,2	130,0	130,3
Автотранспортту сатып алуу	107,5	104,9	107,9	106,4	110,9	115,2	115,3	119,7	114,6	111,7
Жеке транспорттук каражаттарды пайдалануу	126,8	114,2	120,7	131,5	141,0	121,9	116,4	117,0	116,0	116,3
Транспорттук тейлөөлөр	138,4	132,5	136,0	139,9	145,1	144,1	142,3	142,3	141,8	142,8
Байланыш	104,5	104,2	104,6	105,0	104,1	104,1	104,3	104,2	104,3	104,3
Почта тейлөөлөрү	124,0	124,0	124,0	124,0	124,0	124,0	148,8	148,8	148,8	148,8
Телефон жана факс байланыштарынын тейлөөсү	104,3	104,0	104,5	104,9	103,9	103,9	103,9	103,9	104,0	104,0
Эс алууну жана маданий иш-чараларды уюштуруу	147,5	143,0	145,7	148,3	153,1	159,1	161,1	160,6	161,0	161,6
Аудиовизуалдык жабдуу жана фотоаппаратура	133,3	130,4	131,6	134,1	137,2	144,1	146,0	145,5	146,0	146,4
Эс алуу үчүн башка товарлар жана жабдуулар	153,6	143,1	150,3	157,7	163,5	173,3	178,6	178,0	177,8	179,8
Эс алуунун жана маданий иш-чараларды уюштуруу боюнча тейлөөлөр	176,2	168,4	170,6	172,2	193,6	208,6	206,9	208,5	206,2	206,0
Гезиттер, китептер жана кенсе товарлары	151,7	148,8	151,5	152,6	154,1	155,7	157,2	156,4	157,4	157,9
Билим берүү	142,7	139,2	139,5	142,4	149,6	150,1	150,2	150,1	150,2	150,3
Ресторандар жана мейманканалар	147,1	150,0	146,7	144,3	147,4	152,8	163,3	161,3	162,9	165,8
Коомдук тамактануу	147,3	150,5	147,0	144,2	147,6	152,9	163,6	161,5	163,1	166,1
Мейманкана тейлөөсү	141,4	136,3	139,5	149,7	140,3	149,1	156,5	155,4	156,2	158,0
Ар түрдүү товарлар жана тейлөөлөр	136,0	132,0	136,4	136,8	138,8	142,1	149,6	147,5	150,0	151,4
Жеке тейлөө	138,2	134,0	138,7	139,0	141,0	144,5	152,5	150,3	152,9	154,5
Жеке колдонулуучу башка буюмдар	136,1	131,5	135,7	137,6	139,4	142,1	144,6	143,9	144,8	145,1
Башка категорияларга киргизилбеген бөлөк тейлөөлөр	90,5	91,0	90,0	89,9	91,1	92,5	93,9	93,9	93,9	93,9

1.3-таблица: Баткен облусу боюнча товарлардын жана тейлөөлөрдүн керектөө бааларынын индекстери
(пайыз менен)

	2014 ¹		2014 ²				2015 ²		2015 ³		
	дек.	I	II	III	IV	I	II	апр.	май	июнь	
Бардык товарлар жана тейлөөлөр	112,1	103,9	103,5	97,9	106,5	100,2	98,7	99,8	100,1	98,8	
Тамак-аш азыктары жана алкогольсуз суусундуктар	113,8	106,0	104,4	93,0	110,6	100,0	95,8	99,1	99,1	97,6	
Нан азыктары жана акшак	120,3	104,4	98,7	104,2	112,0	94,3	99,6	99,3	102,3	98,1	
Эт	114,6	106,9	102,2	99,5	105,4	100,1	99,7	99,6	100,0	100,1	
Балык	101,8	100,7	101,1	98,3	101,7	101,5	99,8	100,0	99,8	100,0	
Сүт азыктары, сыр жана жумуртка	103,2	95,8	102,3	101,3	103,9	104,2	94,9	96,7	99,1	99,0	
Май жана тоң май	99,1	100,3	97,5	100,1	101,3	100,8	98,2	98,8	99,9	99,5	
Жашылча жана жемиштер	112,2	115,8	124,8	61,2	126,9	116,7	78,6	98,1	89,3	89,7	
Кант, джем, бал, шоколад жана конфеттер	106,6	104,2	98,7	99,8	103,9	95,2	97,7	100,0	99,8	98,0	
Башка бышырылган азыктар	96,5	101,1	102,5	92,2	100,9	99,9	100,2	100,0	100,2	99,9	
Алкоголсуз суусундуктар	131,3	111,1	101,5	104,5	111,4	101,3	99,7	101,3	100,0	98,4	
Алкоголдук ичимдиктер, тамеки	110,7	100,6	100,5	103,3	106,0	100,8	99,6	99,9	100,0	99,8	
Алкоголдук ичимдиктер	108,5	99,9	100,7	101,7	106,1	100,8	99,1	99,7	100,0	99,4	
Тамеки	119,1	103,0	100,0	109,2	105,8	101,0	101,3	100,4	100,0	100,9	
Кийим жана бут кийим	113,0	106,1	99,3	102,1	105,1	100,9	101,7	101,0	101,2	99,4	
Кийим	111,7	106,4	98,9	101,9	104,3	101,2	100,7	100,7	100,2	99,9	
Бут кийим, ондоону кошкондо	116,5	105,4	100,4	102,8	107,2	100,3	103,7	101,8	103,6	98,3	
Турак жай тейлөөлөрү, суу, электр энергия, газ жана отундун башка түрлөрү	110,6	92,4	119,3	105,2	95,3	97,5	104,7	100,1	103,6	101,0	
Турак жай үчүн ижара акысы	100,0	100,0	100,0	100,0	100,0	100,0	100,0	100,0	100,0	100,0	
Турак жайларды күнүмдүк күтүү жана ондоо үчүн материалдар	110,5	100,8	124,7	88,5	99,3	98,0	94,2	101,2	95,9	97,1	
Турак жайларды күнүмдүк күтүү жана ондоо үчүн тейлөөлөр	100,4	100,0	97,6	98,7	104,2	89,9	109,8	100,0	100,0	109,8	
Суу менен камсыз кылуу	117,6	100,0	117,6	100,0	100,0	100,0	100,0	100,0	100,0	100,0	
Электр энергия, газ жана отундун башка түрлөрү	111,1	90,1	121,0	108,5	93,9	97,5	105,9	100,0	104,6	101,2	
Турмуш-тиричилик буюмдар, тиричилик техника	105,6	102,9	100,1	101,8	100,8	101,8	101,0	100,3	100,3	100,4	
Эмерек жана пол каптагычтар	107,1	102,1	100,7	103,2	101,0	101,2	102,7	100,7	100,5	101,5	
Турмуш-тиричилик текстиль буюмдары	108,7	104,3	99,2	103,1	102,0	102,4	102,0	100,6	99,1	102,3	
Турмуш-тиричилик приборлор	99,4	100,7	99,2	99,5	100,0	99,9	100,4	100,2	100,0	100,2	
Айнек буюмдары, ашкана приборлору жана үйдүн ичиндеги нерселер	121,7	111,9	99,3	108,0	101,4	105,0	102,7	100,3	102,3	100,2	

1.3-таблицанын уландысы

	2014 ¹		2014 ²				2015 ²		2015 ³		
	дек.	I	II	III	IV	I	II	апр.	май	июнь	
Майда аспаптар жана ар түрдүү жабдуулар	101,2	103,0	100,0	100,0	98,3	98,5	100,0	100,0	100,0	100,0	
Кыска мөөнөттүк колдонуудагы турмуш-тиричилик товарлар	95,4	97,9	101,3	96,0	100,1	101,7	98,8	100,0	100,0	98,8	
Саламаттыкты сактоо	100,1	95,8	99,3	104,1	101,1	100,0	99,8	99,4	100,4	100,0	
Дары-дармектер, дарылоо жабдуулары	100,2	91,1	98,5	109,2	102,3	99,9	99,6	98,7	100,8	100,0	
Амбулатордук тейлөөлөр	100,0	100,0	100,0	100,0	100,0	100,0	100,0	100,0	100,0	100,0	
Транспорт	117,4	102,0	102,6	104,9	106,9	100,8	99,4	99,8	100,2	99,4	
Автотранспортту сатып алуу	105,5	111,1	92,3	101,7	101,1	102,5	101,6	102,2	101,6	97,9	
Жеке транспорттук каражаттарды пайдалануу	107,7	98,1	100,1	109,7	100,0	87,6	102,3	100,1	99,8	102,3	
Транспорттук тейлөөлөр	124,2	99,7	107,4	104,8	110,6	103,7	98,5	99,4	100,1	99,1	
Байланыш	101,9	100,0	101,9	100,0	100,0	100,0	100,2	100,2	100,0	100,0	
Почта тейлөөлөрү	100,0	100,0	100,0	100,0	100,0	100,0	120,0	120,0	100,0	100,0	
Телефон жана факс байланыштарынын тейлөөсү	101,9	100,0	101,9	100,0	100,0	100,0	100,0	100,0	100,0	100,0	
Эс алууну жана маданий иш-чараларды уюштуруу	102,1	102,3	99,9	99,9	100,0	100,6	101,0	100,2	100,6	100,2	
Аудиовизуалдык жабдуу жана фотоаппаратура	100,3	102,2	98,9	99,7	99,4	101,9	100,7	100,1	100,4	100,1	
Эс алуу үчүн башка товарлар жана жабдуулар	107,1	105,2	99,8	101,1	101,0	101,9	105,2	101,3	103,0	100,8	
Эс алуунун жана маданий иш-чараларды уюштуруу боюнча тейлөөлөр	100,0	100,0	100,0	100,0	100,0	96,4	100,0	100,0	100,0	100,0	
Гезиттер, китептер жана кеңсе товарлары	101,8	101,6	100,7	99,4	100,1	100,0	100,0	100,0	100,0	100,0	
Билим берүү	100,0	100,0	100,0	100,0	100,0	100,0	100,0	100,0	100,0	100,0	
Ресторандар жана мейманканалар	110,4	116,4	98,4	93,1	103,4	102,5	107,3	107,3	100,0	100,0	
Коомдук тамактануу	110,5	116,7	98,4	93,0	103,5	102,5	107,5	107,5	100,0	100,0	
Мейманкана тейлөөсү	100,0	100,0	100,0	100,0	100,0	100,0	100,0	100,0	100,0	100,0	
Ар түрдүү товарлар жана тейлөөлөр	113,2	103,2	100,1	103,5	105,9	102,1	99,9	100,0	100,2	99,8	
Жеке тейлөө	114,6	103,3	100,2	104,0	106,5	102,1	99,9	100,0	100,2	99,8	
Жеке колдонулуучу башка буюмдар	101,8	103,9	99,1	98,9	100,0	102,5	99,5	100,2	100,4	98,8	
Башка категорияларга киргизилбеген бөлөк тейлөөлөр	100,0	100,0	100,0	100,0	100,0	100,0	100,0	100,0	100,0	100,0	

¹ Мурунку жылдын декабрына карата.

² Мурунку кварталдын акыркы айына карата.

³ Мурунку айга карата.

1.4-таблица: Жалал-Абад облусу боюнча товарлардын жана тейлөөлөрдүн керектөө бааларынын индекстери
(пайыз менен)

	2014 ¹		2014 ²				2015 ²		2015 ³		
	дек.	I	II	III	IV	I	II	апр.	май	июнь	
Бардык товарлар жана тейлөөлөр	113,3	106,4	103,7	99,0	103,7	100,5	97,7	99,9	98,9	98,9	
Тамак-аш азыктары жана алкогольсуз суусундуктар	118,3	106,7	108,1	96,4	106,4	99,8	94,7	99,9	97,5	97,2	
Нан азыктары жана акшак	115,9	105,9	105,5	101,2	102,5	101,4	100,5	99,0	101,1	100,3	
Эт	114,1	101,3	104,9	103,7	103,6	96,2	88,7	100,0	96,5	91,9	
Балык	103,8	99,4	90,3	102,9	112,4	108,3	97,3	100,1	99,5	97,8	
Сүт азыктары, сыр жана жумуртка	114,0	97,2	99,4	109,2	108,0	94,3	88,9	93,3	97,6	97,7	
Май жана тоң май	103,7	101,1	100,6	101,7	100,2	100,3	98,2	99,0	99,2	99,9	
Жашылча жана жемиштер	142,8	117,8	128,7	76,8	122,5	103,4	84,3	103,7	87,0	93,5	
Кант, джем, бал, шоколад жана конфеттер	105,2	107,9	97,7	98,8	101,0	96,5	100,0	99,2	101,5	99,3	
Башка бышырылган азыктар	112,1	109,5	102,8	100,5	99,1	102,0	105,3	99,7	100,9	104,6	
Алкоголсуз суусундуктар	124,3	118,9	98,4	100,3	105,8	104,1	106,9	104,4	102,8	99,6	
Алкоголдук ичимдиктер, тамеки	111,5	109,7	99,9	101,5	100,3	103,2	100,9	100,8	100,2	100,0	
Алкоголдук ичимдиктер	108,7	110,9	97,5	100,1	100,4	102,7	100,5	100,3	100,2	100,0	
Тамеки	121,7	105,3	108,6	106,4	100,0	105,0	102,2	102,2	100,0	100,0	
Кийим жана бут кийим	106,7	105,8	101,4	101,0	98,4	100,5	102,8	101,1	100,4	101,3	
Кийим	107,2	104,6	102,0	100,9	99,6	99,8	101,2	99,8	100,2	101,2	
Бут кийим, оңдоону кошкондо	105,6	108,4	100,1	101,3	96,1	102,2	106,4	104,1	100,8	101,5	
Турак жай тейлөөлөрү, суу, электр энергия, газ жана отундун башка түрлөрү	110,7	106,9	94,9	100,0	109,1	102,2	95,0	95,6	99,5	99,9	
Турак жай үчүн ижара акысы	100,0	100,0	100,0	100,0	100,0	100,0	100,0	100,0	100,0	100,0	
Турак жайларды күнүмдүк күтүү жана оңдоо үчүн материалдар	103,6	99,5	119,7	88,8	98,0	99,7	99,4	99,2	99,8	100,4	
Турак жайларды күнүмдүк күтүү жана оңдоо үчүн тейлөөлөр	100,0	100,0	100,0	100,0	100,0	100,0	100,0	100,0	100,0	100,0	
Суу менен камсыз кылуу	100,0	100,0	100,0	100,0	100,0	140,2	100,0	100,0	100,0	100,0	
Электр энергия, газ жана отундун башка түрлөрү	113,4	109,1	91,0	101,9	112,2	100,6	94,1	94,8	99,5	99,8	
Турмуш-тиричилик буюмдар, тиричилик техника	102,8	101,7	100,4	99,6	101,1	102,7	100,4	100,3	100,1	100,0	
Эмерек жана пол каптагычтар	102,8	102,1	100,3	100,0	100,5	99,7	98,4	100,1	98,5	99,7	
Турмуш-тиричилик текстиль буюмдары	106,1	103,6	100,0	102,4	100,0	108,4	99,4	99,4	100,0	100,0	
Турмуш-тиричилик приборлор	109,3	104,1	102,0	102,6	100,4	100,4	102,5	101,4	101,0	100,0	
Айнек буюмдары, ашкана приборлору жана үйдүн ичиндеги нерселер	104,4	99,8	100,0	100,0	104,6	106,1	101,7	100,9	99,8	101,0	

1.4-таблицанын уландысы

	2014 ¹		2014 ²				2015 ²		2015 ³		
	дек.	I	II	III	IV	I	II	апр.	май	июнь	
Майда аспаптар жана ар түрдүү жабдуулар	104,2	101,6	100,0	100,3	102,3	94,4	103,7	100,0	105,9	97,9	
Кыска мөөнөттүк колдонуудагы турмуш-тиричилик товарлар	95,5	100,0	100,0	95,1	100,5	103,2	100,2	100,2	100,0	100,0	
Саламаттыкты сактоо	100,6	100,0	100,0	100,0	100,6	99,4	98,5	100,2	99,1	99,2	
Дары-дармектер, дарылоо жабдуулары	101,7	100,0	100,0	99,9	101,9	98,2	96,7	100,4	98,0	98,3	
Амбулатордук тейлөөлөр	100,0	100,0	100,0	100,0	100,0	100,4	100,0	100,0	100,0	100,0	
Транспорт	114,8	111,7	100,4	102,3	100,1	100,1	102,8	102,9	99,8	100,0	
Автотранспортту сатып алуу	108,1	108,1	100,0	100,0	100,0	100,0	125,0	125,0	100,0	100,0	
Жеке транспорттук каражаттарды пайдалануу	114,5	98,8	101,5	113,4	100,7	82,4	103,0	103,0	99,3	100,7	
Транспорттук тейлөөлөр	117,4	116,6	100,2	100,5	99,9	104,3	99,4	99,6	99,9	99,9	
Байланыш	99,8	100,0	101,2	98,6	100,0	100,0	100,2	100,2	100,0	100,0	
Почта тейлөөлөрү	100,0	100,0	100,0	100,0	100,0	100,0	120,0	120,0	100,0	100,0	
Телефон жана факс байланыштарынын тейлөөсү	99,8	100,0	101,3	98,6	100,0	100,0	100,0	100,0	100,0	100,0	
Эс алууну жана маданий иш-чараларды уюштуруу	113,8	107,9	100,1	105,3	100,0	99,5	100,3	100,2	97,7	102,4	
Аудиовизуалдык жабдуу жана фотоаппаратура	113,5	100,0	100,3	113,2	100,0	93,7	98,2	100,0	98,2	100,0	
Эс алуу үчүн башка товарлар жана жабдуулар	114,5	119,8	100,0	95,6	100,0	107,8	113,7	100,0	100,0	113,7	
Эс алуунун жана маданий иш-чараларды уюштуруу боюнча тейлөөлөр	100,0	100,0	100,0	100,0	100,0	100,0	77,9	100,0	82,7	94,3	
Гезиттер, китептер жана кеңсе товарлары	116,5	111,5	100,0	104,5	100,0	101,3	102,0	100,4	100,0	101,6	
Билим берүү	107,1	102,8	100,0	104,1	100,0	100,0	100,0	100,0	100,0	100,0	
Ресторандар жана мейманканалар	114,9	100,0	102,9	111,6	100,1	100,0	104,3	100,3	103,3	100,7	
Коомдук тамактануу	115,1	100,0	102,9	111,8	100,0	100,0	104,0	100,0	103,3	100,7	
Мейманкана тейлөөсү	106,4	100,0	100,0	100,0	106,4	100,0	116,7	111,4	104,8	100,0	
Ар түрдүү товарлар жана тейлөөлөр	108,1	103,9	100,0	100,0	104,1	100,2	107,0	100,8	104,0	102,1	
Жеке тейлөө	108,0	104,1	100,0	100,2	103,6	99,7	107,7	100,9	104,3	102,3	
Жеке колдонулуучу башка буюмдар	105,7	103,2	100,0	98,0	104,6	106,2	99,0	99,0	100,0	100,0	
Башка категорияларга киргизилбеген бөлөк тейлөөлөр	122,3	100,0	100,0	100,0	122,3	100,0	100,0	100,0	100,0	100,0	

¹ Мурунку жылдын декабрына карата.

² Мурунку кварталдын акыркы айына карата.

³ Мурунку айга карата.

1.5-таблица: Ысык-Көл облусу боюнча товарлардын жана тейлөөлөрдүн керектөө бааларынын индекстери
(пайыз менен)

	2014 ¹		2014 ²				2015 ²		2015 ³		
	дек.	I	II	III	IV	I	II	апр.	май	июнь	
Бардык товарлар жана тейлөөлөр	116,3	104,3	104,1	101,2	105,8	100,6	99,7	100,3	99,4	100,0	
Тамак-аш азыктары жана алкогольсуз суусундуктар	119,7	107,5	107,1	97,1	107,1	99,9	98,3	99,7	99,0	99,6	
Нан азыктары жана акшак	117,2	102,7	105,1	102,8	105,6	98,3	100,2	99,9	100,1	100,2	
Эт	114,8	106,6	103,2	106,9	97,7	99,7	97,1	101,1	97,5	98,6	
Балык	96,9	103,1	100,0	100,7	93,3	100,0	103,2	100,6	100,7	101,9	
Сүт азыктары, сыр жана жумуртка	121,6	98,6	95,7	108,3	119,0	93,2	87,8	95,8	97,1	94,4	
Май жана тоң май	98,5	99,5	97,1	100,5	101,4	98,0	96,8	99,5	98,7	98,5	
Жашылча жана жемиштер	153,3	130,5	127,7	71,4	128,8	104,5	98,6	98,5	98,8	101,4	
Кант, джем, бал, шоколад жана конфеттер	113,9	110,4	104,0	98,7	100,5	100,4	99,1	100,1	99,5	99,5	
Башка бышырылган азыктар	111,7	101,2	101,6	101,7	106,8	100,5	100,1	100,1	100,0	100,0	
Алкоголсуз суусундуктар	118,7	109,6	102,9	100,8	104,5	111,7	100,3	100,2	100,1	100,0	
Алкоголдук ичимдиктер, тамеки	115,4	103,0	100,2	105,6	105,9	101,2	105,3	105,1	100,0	100,2	
Алкоголдук ичимдиктер	116,9	102,3	100,3	106,6	107,0	101,1	106,2	106,0	100,0	100,2	
Тамеки	109,0	105,8	100,0	101,9	101,1	102,0	101,7	101,4	100,0	100,3	
Кийим жана бут кийим	116,8	102,7	104,2	103,2	105,8	101,7	101,4	100,6	100,3	100,4	
Кийим	117,6	102,6	104,7	103,3	106,0	102,0	100,8	100,2	100,1	100,6	
Бут кийим, оңдоону кошкондо	114,9	103,1	102,9	102,9	105,2	100,9	102,8	101,6	101,0	100,1	
Турак жай тейлөөлөрү, суу, электр энергия, газ жана отундун башка түрлөрү	107,8	98,1	101,0	105,0	103,6	102,4	98,7	100,0	98,7	100,0	
Турак жай үчүн ижара акысы	100,0	100,0	100,0	100,0	100,0	100,0	100,0	100,0	100,0	100,0	
Турак жайларды күнүмдүк күтүү жана оңдоо үчүн материалдар	102,8	100,8	102,5	97,9	101,7	103,2	100,7	100,5	99,9	100,3	
Турак жайларды күнүмдүк күтүү жана оңдоо үчүн тейлөөлөр	164,7	128,7	111,2	115,1	100,0	100,0	100,0	100,0	100,0	100,0	
Суу менен камсыз кылуу	100,0	100,0	100,0	100,0	100,0	100,0	100,0	100,0	100,0	100,0	
Электр энергия, газ жана отундун башка түрлөрү	105,6	95,5	100,0	105,6	104,8	102,6	98,4	100,0	98,4	100,0	
Турмуш-тиричилик буюмдар, тиричилик техника	107,6	102,3	102,7	100,5	101,9	103,4	101,5	100,0	99,9	101,5	
Эмерек жана пол каптагычтар	111,6	101,3	106,5	100,8	102,5	105,2	101,1	100,1	99,5	101,5	
Турмуш-тиричилик текстиль буюмдары	115,9	108,4	102,8	100,7	103,3	107,5	102,0	100,0	100,3	101,6	
Турмуш-тиричилик приборлор	103,6	101,9	100,5	100,2	101,0	101,7	102,4	100,0	100,0	102,4	
Айнек буюмдары, ашкана приборлору жана үйдүн ичиндеги нерселер	104,7	100,9	101,0	101,7	101,1	102,9	101,5	100,0	100,0	101,5	

1.5-таблицанын уландысы

	2014 ¹		2014 ²			2015 ²		2015 ³		
	дек.	I	II	III	IV	I	II	апр.	май	июнь
Майда аспаптар жана ар түрдүү жабдуулар	104,1	101,3	101,2	99,4	102,2	106,0	100,0	100,0	100,0	100,0
Кыска мөөнөттүк колдонуудагы турмуш-тиричилик товарлар	101,4	99,8	100,9	99,6	101,1	100,6	101,2	100,0	100,0	101,2
Саламаттыкты сактоо	121,4	109,5	100,2	103,4	107,1	100,2	108,2	102,4	100,2	105,5
Дары-дармектер, дарылоо жабдуулары	107,1	99,1	100,4	101,4	106,2	100,4	100,7	100,0	100,4	100,3
Амбулатордук тейлөөлөр	133,0	117,9	100,0	104,8	107,6	100,0	113,1	103,9	100,0	108,8
Транспорт	127,9	101,6	102,1	120,3	102,6	97,7	97,6	98,1	100,1	99,4
Автотранспортту сатып алуу	112,5	100,0	104,7	100,0	107,4	100,0	98,3	100,0	100,0	98,3
Жеке транспорттук каражаттарды пайдалануу	125,0	100,6	104,1	116,5	102,4	84,0	99,0	99,0	99,9	100,1
Транспорттук тейлөөлөр	135,6	102,5	100,3	130,4	101,1	100,3	97,2	97,7	100,1	99,5
Байланыш	99,8	100,0	101,2	98,6	100,0	100,0	100,2	100,2	100,0	100,0
Почта тейлөөлөрү	100,0	100,0	100,0	100,0	100,0	100,0	120,0	120,0	100,0	100,0
Телефон жана факс байланыштарынын тейлөөсү	99,8	100,0	101,3	98,6	100,0	100,0	100,0	100,0	100,0	100,0
Эс алууну жана маданий иш-чараларды уюштуруу	117,1	108,6	102,1	103,5	102,0	102,6	100,7	100,2	100,1	100,4
Аудиовизуалдык жабдуу жана фотоаппаратура	113,0	104,8	102,9	101,5	103,2	105,2	101,0	100,1	100,4	100,6
Эс алуу үчүн башка товарлар жана жабдуулар	117,1	102,8	105,1	101,0	107,3	102,4	102,1	101,0	100,0	101,1
Эс алуунун жана маданий иш-чараларды уюштуруу боюнча тейлөөлөр	181,4	159,8	101,5	111,9	100,0	100,0	100,0	100,0	100,0	100,0
Гезиттер, китептер жана кеңсе товарлары	104,8	102,2	100,0	103,5	99,1	101,2	100,0	100,0	100,0	100,0
Билим берүү	113,8	100,0	100,0	100,0	113,8	100,0	100,0	100,0	100,0	100,0
Ресторандар жана мейманканалар	112,9	101,2	101,4	102,7	107,2	102,1	99,2	100,0	100,0	99,2
Коомдук тамактануу	113,0	101,2	101,3	102,6	107,4	102,1	99,2	100,0	100,0	99,2
Мейманкана тейлөөсү	111,2	99,0	105,7	106,9	99,5	100,0	98,9	100,0	100,0	98,9
Ар түрдүү товарлар жана тейлөөлөр	102,0	101,7	98,2	100,6	101,5	103,5	101,3	100,4	100,1	100,7
Жеке тейлөө	101,7	101,8	97,9	100,5	101,5	103,6	101,0	100,1	100,1	100,7
Жеке колдонулуучу башка буюмдар	105,7	101,1	101,5	101,3	101,7	102,8	100,0	100,0	100,0	100,0
Башка категорияларга киргизилбеген бөлөк тейлөөлөр	100,0	100,0	100,0	100,0	100,0	100,0	119,1	119,1	100,0	100,0

¹ Мурунку жылдын декабрына карата.

² Мурунку кварталдын акыркы айына карата.

³ Мурунку айга карата.

1.6-таблица: Нарын облусу боюнча товарлардын жана тейлөөлөрдүн керектөө бааларынын индекстери
(пайыз менен)

	2014 ¹		2014 ²				2015 ²		2015 ³		
	дек.	I	II	III	IV	I	II	апр.	май	июнь	
Бардык товарлар жана тейлөөлөр	111,6	103,8	103,7	96,5	107,3	102,7	99,4	100,1	100,3	99,0	
Тамак-аш азыктары жана алкогольсуз суусундуктар	114,6	106,6	105,9	92,0	110,4	103,2	97,4	100,0	99,8	97,6	
Нан азыктары жана акшак	118,6	107,5	100,4	100,1	109,8	99,8	100,8	100,8	100,1	99,8	
Эт	107,8	103,3	110,1	91,4	103,8	109,4	101,2	100,1	100,9	100,2	
Балык	108,0	100,4	100,0	101,5	106,0	101,4	103,9	103,2	100,7	100,0	
Сүт азыктары, сыр жана жумуртка	105,3	95,8	87,6	105,3	119,2	95,6	85,5	97,4	95,9	91,6	
Май жана тоң май	102,9	106,1	91,5	99,7	106,4	95,3	100,2	100,4	99,9	99,9	
Жашылча жана жемиштер	128,7	111,7	134,2	67,4	127,3	110,6	81,5	97,4	97,4	85,9	
Кант, джем, бал, шоколад жана конфеттер	107,5	107,5	98,0	99,9	102,2	99,7	101,6	100,9	100,6	100,1	
Башка бышырылган азыктар	104,8	105,9	98,9	100,0	100,0	99,9	101,1	99,7	101,0	100,4	
Алкоголсуз суусундуктар	109,3	111,2	97,9	98,1	102,3	108,1	103,3	101,2	100,2	101,9	
Алкоголдук ичимдиктер, тамеки	106,9	105,1	99,8	100,4	101,6	101,2	104,6	100,0	103,3	101,2	
Алкоголдук ичимдиктер	105,9	103,9	99,4	100,5	102,0	101,4	101,1	100,0	101,1	100,0	
Тамеки	110,6	109,4	101,2	100,0	100,0	100,5	117,4	100,0	111,7	105,1	
Кийим жана бут кийим	102,5	100,0	99,3	99,7	103,5	100,6	101,9	100,8	100,6	100,5	
Кийим	102,2	99,9	99,2	99,2	103,9	100,6	102,1	100,9	100,8	100,4	
Бут кийим, оңдоону кошкондо	103,3	100,1	99,6	101,0	102,5	100,6	101,3	100,4	100,2	100,7	
Турак жай тейлөөлөрү, суу, электр энергия, газ жана отундун башка түрлөрү	107,2	98,8	100,7	100,6	107,1	108,1	100,1	100,4	100,0	99,7	
Турак жай үчүн ижара акысы	100,0	100,0	100,0	100,0	100,0	100,0	100,0	100,0	100,0	100,0	
Турак жайларды күнүмдүк күтүү жана оңдоо үчүн материалдар	107,4	100,0	106,3	100,8	100,2	100,0	98,2	98,7	101,1	98,4	
Турак жайларды күнүмдүк күтүү жана оңдоо үчүн тейлөөлөр	100,0	100,0	100,0	100,0	100,0	100,0	100,0	100,0	100,0	100,0	
Суу менен камсыз кылуу	100,0	100,0	100,0	100,0	100,0	100,0	130,1	130,1	100,0	100,0	
Электр энергия, газ жана отундун башка түрлөрү	108,1	98,5	100,1	100,7	108,8	109,5	98,8	99,2	99,9	99,7	
Турмуш-тиричилик буюмдар, тиричилик техника	101,4	100,9	100,1	100,2	100,2	100,8	100,7	100,3	100,3	100,0	
Эмерек жана пол каптагычтар	99,7	100,0	99,8	99,9	100,1	100,2	101,6	101,5	100,2	100,0	
Турмуш-тиричилик текстиль буюмдары	104,6	102,6	100,3	101,2	100,5	102,8	101,2	100,0	101,2	100,0	
Турмуш-тиричилик приборлор	101,4	100,1	100,9	100,0	100,3	100,0	100,4	100,1	100,0	100,3	
Айнек буюмдары, ашкана приборлору жана үйдүн ичиндеги нерселер	100,2	100,0	100,0	100,2	100,0	101,8	100,3	100,0	100,3	100,0	

1.6-таблицанын уландысы

	2014 ¹	2014 ²				2015 ²		2015 ³		
	дек.	I	II	III	IV	I	II	апр.	май	июнь
Майда аспаптар жана ар түрдүү жабдуулар	100,0	100,0	100,0	100,0	100,0	107,8	101,4	100,0	101,4	100,0
Кыска мөөнөттүк колдонуудагы турмуш-тиричилик товарлар	102,1	102,1	100,0	100,0	100,0	99,2	100,0	100,0	100,0	100,0
Саламаттыкты сактоо	99,4	99,7	100,0	99,7	100,0	100,0	99,4	98,9	100,5	100,0
Дары-дармектер, дарылоо жабдуулары	98,7	99,3	100,0	99,4	100,0	100,0	97,6	97,6	100,0	100,0
Амбулатордук тейлөөлөр	100,0	100,0	100,0	100,0	100,0	100,0	100,9	100,0	100,9	100,0
Транспорт	134,1	100,3	118,2	106,3	106,4	97,8	100,4	100,2	100,0	100,3
Автотранспортту сатып алуу	113,3	100,0	111,2	101,9	100,0	100,0	108,8	102,9	100,0	105,7
Жеке транспорттук каражаттарды пайдалануу	117,7	100,0	102,5	113,0	101,7	83,4	99,2	99,5	99,3	100,4
Транспорттук тейлөөлөр	147,4	100,5	125,7	106,3	109,8	100,3	99,5	99,9	100,1	99,5
Байланыш	99,8	100,0	101,2	98,6	100,0	100,0	100,2	100,2	100,0	100,0
Почта тейлөөлөрү	100,0	100,0	100,0	100,0	100,0	100,0	120,0	120,0	100,0	100,0
Телефон жана факс байланыштарынын тейлөөсү	99,8	100,0	101,3	98,6	100,0	100,0	100,0	100,0	100,0	100,0
Эс алууну жана маданий иш-чараларды уюштуруу	108,9	104,2	102,4	100,5	101,5	104,8	102,1	99,6	101,9	100,6
Аудиовизуалдык жабдуу жана фотоаппаратура	108,0	100,0	103,9	100,0	103,9	106,5	109,7	103,5	104,3	101,6
Эс алуу үчүн башка товарлар жана жабдуулар	102,5	100,0	101,0	100,0	101,5	104,5	102,8	102,2	100,6	100,0
Эс алуунун жана маданий иш-чараларды уюштуруу боюнча тейлөөлөр	120,5	100,0	120,5	100,0	100,0	117,2	84,4	85,3	99,2	99,8
Гезиттер, китептер жана кеңсе товарлары	109,8	110,4	98,2	101,3	100,0	100,0	100,9	100,0	100,9	100,0
Билим берүү	104,3	100,0	100,0	100,0	104,3	100,0	100,0	100,0	100,0	100,0
Ресторандар жана мейманканалар	134,4	108,6	100,2	100,0	123,5	105,5	102,6	100,0	102,6	100,0
Коомдук тамактануу	134,9	108,7	100,2	100,0	123,8	105,6	102,7	100,0	102,7	100,0
Мейманкана тейлөөсү	100,0	100,0	100,0	100,0	100,0	100,0	100,0	100,0	100,0	100,0
Ар түрдүү товарлар жана тейлөөлөр	100,3	101,3	99,2	99,8	100,0	105,8	100,3	100,1	100,1	100,0
Жеке тейлөө	99,3	100,5	99,1	99,8	100,0	106,1	100,4	100,4	100,0	100,0
Жеке колдонулуучу башка буюмдар	111,0	111,5	100,2	99,4	100,0	104,2	101,6	100,0	101,6	100,0
Башка категорияларга киргизилбеген бөлөк тейлөөлөр	100,0	100,0	100,0	100,0	100,0	100,0	87,1	87,1	100,0	100,0

¹ Мурунку жылдын декабрына карата.

² Мурунку кварталдын акыркы айына карата.

³ Мурунку айга карата.

1.7-таблица: Ош облусу боюнча (Ош ш. кошкондо) товарлардын жана тейлөөлөрдүн керектөө бааларынын индекстери
(пайыз менен)

	2014 ¹		2014 ²				2015 ²		2015 ³		
	дек.	I	II	III	IV	I	II	апр.	май	июнь	
Бардык товарлар жана тейлөөлөр	113,0	103,8	104,0	98,4	106,4	100,6	98,0	100,0	99,7	98,3	
Тамак-аш азыктары жана алкогольсуз суусундуктар	118,6	107,0	107,3	93,3	110,7	99,4	94,3	99,7	98,4	96,2	
Нан азыктары жана акшак	121,6	107,2	101,7	101,7	109,7	99,6	97,5	99,4	99,3	98,8	
Эт	117,4	102,0	104,4	105,2	104,9	96,4	97,8	99,5	99,5	98,8	
Балык	111,8	97,4	97,9	107,5	109,1	98,1	98,4	98,5	99,9	100,1	
Сүт азыктары, сыр жана жумуртка	119,7	103,7	93,2	110,7	112,0	98,0	82,5	90,3	98,0	93,3	
Май жана тоң май	108,0	98,6	99,1	103,4	106,9	98,3	96,5	98,0	99,1	99,4	
Жашылча жана жемиштер	121,9	117,9	133,3	62,2	124,7	106,5	78,7	102,9	93,2	82,0	
Кант, джем, бал, шоколад жана конфеттер	108,1	105,7	99,0	98,7	104,6	96,9	101,4	103,7	99,9	97,9	
Башка бышырылган азыктар	115,9	106,3	101,5	98,3	109,3	95,7	97,2	97,4	99,8	100,0	
Алкоголсуз суусундуктар	128,7	111,5	101,0	102,5	111,4	101,5	101,3	102,6	98,5	100,2	
Алкоголдук ичимдиктер, тамеки	110,2	98,4	99,6	109,4	102,8	99,4	102,4	100,1	102,2	100,2	
Алкоголдук ичимдиктер	110,2	97,9	98,1	111,6	102,9	98,6	100,1	100,0	100,0	100,1	
Тамеки	110,1	100,5	105,8	101,2	102,3	102,4	111,1	100,4	110,1	100,6	
Кийим жана бут кийим	109,5	102,0	102,8	101,4	102,9	101,1	104,7	101,6	102,2	100,9	
Кийим	109,5	102,8	102,2	101,2	103,0	101,4	103,7	100,5	102,2	101,0	
Бут кийим, оңдоону кошкондо	109,3	100,1	104,3	101,9	102,7	100,5	106,9	104,0	102,2	100,6	
Турак жай тейлөөлөрү, суу, электр энергия, газ жана отундун башка түрлөрү	104,4	100,6	100,3	100,7	102,7	111,5	98,4	99,1	99,5	99,8	
Турак жай үчүн ижара акысы	100,0	100,0	100,0	100,0	100,0	100,0	100,0	100,0	100,0	100,0	
Турак жайларды күнүмдүк күтүү жана оңдоо үчүн материалдар	107,8	100,1	107,1	101,0	99,5	98,7	98,4	99,8	99,7	98,9	
Турак жайларды күнүмдүк күтүү жана оңдоо үчүн тейлөөлөр	102,8	100,0	100,0	98,7	104,2	107,6	100,0	100,0	100,0	100,0	
Суу менен камсыз кылуу	111,4	100,0	100,0	111,4	100,0	100,0	100,0	100,0	100,0	100,0	
Электр энергия, газ жана отундун башка түрлөрү	103,6	100,8	99,7	99,9	103,3	113,6	98,3	99,0	99,5	99,8	
Турмуш-тиричилик буюмдар, тиричилик техника	106,6	101,3	101,3	102,0	101,9	100,8	100,7	100,2	100,6	99,9	
Эмерек жана пол каптагычтар	106,2	100,6	101,1	101,8	102,5	101,3	101,0	100,6	100,4	100,0	
Турмуш-тиричилик текстиль буюмдары	109,1	102,0	102,0	102,6	102,2	100,7	101,0	100,1	100,9	100,0	
Турмуш-тиричилик приборлор	108,0	104,2	101,0	101,6	101,0	100,2	100,5	100,6	100,5	99,4	
Айнек буюмдары, ашкана приборлору жана үйдүн ичиндеги нерселер	108,2	100,5	102,9	104,4	100,3	102,0	102,0	100,2	101,9	100,0	

1.7-таблицанын уландысы

	2014 ¹		2014 ²				2015 ²		2015 ³		
	дек.	I	II	III	IV	I	II	апр.	май	июнь	
Майда аспаптар жана ар түрдүү жабдуулар	105,8	101,8	100,0	101,2	102,7	100,0	99,0	99,0	100,0	100,0	
Кыска мөөнөттүк колдонуудагы турмуш-тиричилик товарлар	104,0	100,3	100,3	100,7	102,5	100,5	100,0	100,0	100,0	100,0	
Саламаттыкты сактоо	119,5	117,6	100,2	100,4	101,0	100,3	99,1	100,4	98,7	100,0	
Дары-дармектер, дарылоо жабдуулары	105,0	100,6	100,6	101,0	102,7	100,8	97,8	101,0	96,8	100,1	
Амбулатордук тейлөөлөр	130,3	130,3	100,0	100,0	100,0	100,0	100,0	100,0	100,0	100,0	
Транспорт	106,1	97,3	100,6	106,5	101,9	92,5	102,1	99,5	101,4	101,2	
Автотранспортту сатып алуу	103,2	100,0	101,6	100,0	101,6	100,0	100,7	100,0	100,7	100,0	
Жеке транспорттук каражаттарды пайдалануу	115,1	99,4	101,2	113,3	100,9	83,4	100,9	100,5	100,0	100,4	
Транспорттук тейлөөлөр	105,0	95,8	100,1	107,1	102,2	93,7	102,6	99,2	101,9	101,6	
Байланыш	99,8	100,0	101,2	98,6	100,0	100,0	100,2	100,2	100,0	100,0	
Почта тейлөөлөрү	100,0	100,0	100,0	100,0	100,0	100,0	120,0	120,0	100,0	100,0	
Телефон жана факс байланыштарынын тейлөөсү	99,8	100,0	101,3	98,6	100,0	100,0	100,0	100,0	100,0	100,0	
Эс алууну жана маданий иш-чараларды уюштуруу	103,9	101,3	100,1	102,0	100,4	100,9	102,2	100,1	102,2	100,0	
Аудиовизуалдык жабдуу жана фотоаппаратура	103,4	101,0	99,6	100,9	101,9	100,5	100,8	100,8	100,0	100,0	
Эс алуу үчүн башка товарлар жана жабдуулар	112,8	110,8	100,1	100,0	101,7	103,4	104,1	100,3	103,8	100,0	
Эс алуунун жана маданий иш-чараларды уюштуруу боюнча тейлөөлөр	93,6	88,3	100,0	105,9	100,0	100,5	91,5	91,5	100,0	100,0	
Гезиттер, китептер жана кеңсе товарлары	103,1	100,8	100,3	103,0	99,1	100,3	105,3	101,4	103,8	100,0	
Билим берүү	106,9	100,0	100,0	106,9	100,0	100,0	100,2	100,2	100,0	100,0	
Ресторандар жана мейманканалар	112,7	104,0	99,2	100,9	108,3	101,6	101,7	99,8	100,0	101,8	
Коомдук тамактануу	113,0	104,1	99,2	100,9	108,5	101,6	101,9	100,0	100,0	101,9	
Мейманкана тейлөөсү	102,3	100,0	102,3	100,0	100,0	100,0	93,1	92,4	100,8	100,0	
Ар түрдүү товарлар жана тейлөөлөр	112,1	106,1	102,6	101,8	101,2	101,6	102,3	100,5	101,8	100,0	
Жеке тейлөө	114,8	107,6	103,0	102,2	101,3	101,6	102,4	100,5	101,9	100,0	
Жеке колдонулуучу башка буюмдар	93,3	96,5	98,0	97,8	100,9	100,9	100,2	100,1	100,1	100,0	
Башка категорияларга киргизилбеген бөлөк тейлөөлөр	85,3	85,3	100,0	100,0	100,0	100,0	100,0	100,0	100,0	100,0	

¹ Мурунку жылдын декабрына карата.

² Мурунку кварталдын акыркы айына карата.

³ Мурунку айга карата.

1.8-таблица: Талас облусу боюнча товарлардын жана тейлөөлөрдүн керектөө бааларынын индекстери
(пайыз менен)

	2014 ¹		2014 ²				2015 ²		2015 ³		
	дек.	I	II	III	IV	I	II	апр.	май	июнь	
Бардык товарлар жана тейлөөлөр	114,4	103,8	104,1	99,8	106,1	101,4	99,8	100,6	99,6	99,6	
Тамак-аш азыктары жана алкогольсуз суусундуктар	116,1	104,8	105,7	96,3	108,8	101,0	99,1	101,1	99,2	98,8	
Нан азыктары жана акшак	119,1	101,0	107,5	101,6	107,9	102,4	100,4	100,0	100,2	100,2	
Эт	113,9	104,6	106,4	98,5	103,9	97,6	100,5	99,8	100,6	100,1	
Балык	107,7	98,2	99,8	102,8	107,0	92,8	107,5	102,8	104,4	100,1	
Сүт азыктары, сыр жана жумуртка	111,2	96,6	98,2	101,7	115,2	97,0	90,9	96,8	99,8	94,1	
Май жана тоң май	97,4	99,6	98,4	98,2	101,2	101,8	100,6	99,8	100,1	100,7	
Жашылча жана жемиштер	129,6	122,3	108,9	74,9	130,0	105,6	93,5	107,1	93,1	93,8	
Кант, джем, бал, шоколад жана конфеттер	110,2	107,8	102,8	99,5	100,0	96,8	100,3	100,8	101,1	98,3	
Башка бышырылган азыктар	102,0	99,8	100,0	100,8	101,3	101,5	104,5	101,8	100,9	101,7	
Алкоголсуз суусундуктар	120,3	105,4	107,1	102,5	104,0	105,4	104,0	104,1	100,3	99,7	
Алкоголдук ичимдиктер, тамеки	111,7	105,8	102,3	101,9	101,3	100,7	101,3	100,7	100,3	100,3	
Алкоголдук ичимдиктер	108,5	106,5	100,4	101,0	100,4	100,4	100,3	100,0	99,9	100,4	
Тамеки	125,1	102,8	110,3	105,5	104,6	101,7	104,4	102,8	101,6	100,0	
Кийим жана бут кийим	119,2	105,6	106,1	102,2	104,1	101,7	100,7	100,3	99,9	100,5	
Кийим	115,3	106,7	101,7	101,3	104,8	101,9	100,6	100,3	100,0	100,3	
Бут кийим, оңдоону кошкондо	128,4	102,9	116,6	104,2	102,7	101,3	101,0	100,3	99,6	101,1	
Турак жай тейлөөлөрү, суу, электр энергия, газ жана отундун башка түрлөрү	108,0	98,4	102,1	100,8	106,7	108,2	100,0	99,8	100,2	100,1	
Турак жай үчүн ижара акысы	120,5	120,5	100,0	100,0	100,0	100,0	100,0	100,0	100,0	100,0	
Турак жайларды күнүмдүк күтүү жана оңдоо үчүн материалдар	125,2	97,5	117,0	101,6	108,1	97,1	101,1	97,2	102,1	101,8	
Турак жайларды күнүмдүк күтүү жана оңдоо үчүн тейлөөлөр	124,3	100,0	110,6	109,6	102,6	100,0	100,0	100,0	100,0	100,0	
Суу менен камсыз кылуу	100,0	100,0	100,0	100,0	100,0	120,4	100,0	100,0	100,0	100,0	
Электр энергия, газ жана отундун башка түрлөрү	104,8	98,1	99,6	100,0	107,3	109,0	99,9	100,0	100,0	99,9	
Турмуш-тиричилик буюмдар, тиричилик техника	108,0	102,9	101,0	100,8	103,1	100,1	100,1	99,7	99,7	100,6	
Эмерек жана пол каптагычтар	108,1	100,7	100,7	101,8	104,8	100,6	100,9	99,5	99,7	101,7	
Турмуш-тиричилик текстиль буюмдары	112,9	106,3	101,4	100,0	104,7	98,9	99,6	100,0	99,6	100,0	
Турмуш-тиричилик приборлор	108,1	102,2	103,9	101,2	100,6	100,9	100,8	100,4	99,8	100,7	
Айнек буюмдары, ашкана приборлору жана үйдүн ичиндеги нерселер	108,3	104,4	100,7	101,9	101,0	100,8	99,1	100,0	99,6	99,5	

1.8-таблицанын уландысы

	2014 ¹		2014 ²				2015 ²		2015 ³		
	дек.	I	II	III	IV	I	II	апр.	май	июнь	
Майда аспаптар жана ар түрдүү жабдуулар	102,4	103,9	98,1	100,1	100,5	100,1	105,3	100,0	100,0	105,3	
Кыска мөөнөттүк колдонуудагы турмуш-тиричилик товарлар	105,1	102,6	99,5	99,3	103,8	99,7	99,2	99,3	99,8	100,0	
Саламаттыкты сактоо	110,1	101,8	101,6	101,6	104,8	100,5	101,8	101,4	100,5	99,9	
Дары-дармектер, дарылоо жабдуулары	102,9	99,0	98,5	98,1	107,5	101,0	104,2	103,3	101,1	99,8	
Амбулатордук тейлөөлөр	114,7	103,5	103,4	103,7	103,4	100,0	100,0	100,0	100,0	100,0	
Транспорт	116,5	100,5	100,2	110,9	104,3	95,6	100,1	99,8	99,9	100,4	
Автотранспортту сатып алуу	106,1	103,4	100,8	98,4	103,4	102,4	106,3	99,1	100,0	107,2	
Жеке транспорттук каражаттарды пайдалануу	110,2	97,1	99,1	110,2	103,8	85,0	99,0	99,9	99,1	99,9	
Транспорттук тейлөөлөр	122,3	100,5	100,3	115,9	104,7	96,9	99,4	99,9	100,1	99,4	
Байланыш	99,8	100,0	101,2	98,6	100,0	100,0	100,2	100,2	100,0	100,0	
Почта тейлөөлөрү	100,0	100,0	100,0	100,0	100,0	100,0	120,0	120,0	100,0	100,0	
Телефон жана факс байланыштарынын тейлөөсү	99,8	100,0	101,3	98,6	100,0	100,0	100,0	100,0	100,0	100,0	
Эс алууну жана маданий иш-чараларды уюштуруу	120,8	105,8	109,1	100,9	103,8	101,1	101,8	100,2	100,1	101,6	
Аудиовизуалдык жабдуу жана фотоаппаратура	125,7	108,2	108,2	101,4	105,9	100,5	103,4	100,1	100,0	103,3	
Эс алуу үчүн башка товарлар жана жабдуулар	122,4	113,6	104,4	98,4	104,9	100,8	100,7	100,0	99,9	100,8	
Эс алуунун жана маданий иш-чараларды уюштуруу боюнча тейлөөлөр	136,8	100,0	136,8	100,0	100,0	100,0	100,0	100,0	100,0	100,0	
Гезиттер, китептер жана кеңсе товарлары	110,4	101,8	104,4	101,7	102,2	102,1	101,4	100,3	100,3	100,8	
Билим берүү	115,1	100,0	100,0	107,3	107,2	100,0	100,0	100,0	100,0	100,0	
Ресторандар жана мейманканалар	98,3	99,5	96,3	101,6	101,0	100,6	100,1	100,3	100,0	99,8	
Коомдук тамактануу	98,4	99,6	96,3	101,6	101,0	100,6	99,7	100,0	100,0	99,7	
Мейманкана тейлөөсү	96,7	97,6	98,1	98,9	102,1	100,0	115,8	112,6	100,0	102,8	
Ар түрдүү товарлар жана тейлөөлөр	120,8	105,7	103,4	103,2	107,2	101,8	99,4	99,6	99,8	100,0	
Жеке тейлөө	123,1	106,0	103,7	103,5	108,3	102,0	99,4	99,5	99,9	99,9	
Жеке колдонулуучу башка буюмдар	104,3	104,2	101,3	100,8	98,0	99,6	99,4	100,0	98,8	100,6	
Башка категорияларга киргизилбеген бөлөк тейлөөлөр	100,0	100,0	100,0	100,0	100,0	100,0	100,0	100,0	100,0	100,0	

¹ Мурунку жылдын декабрына карата.

² Мурунку кварталдын акыркы айына карата.

³ Мурунку айга карата.

1.9-таблица: Чүй облусу боюнча товарлардын жана тейлөөлөрдүн керектөө бааларынын индекстери
(пайыз менен)

	2014 ¹		2014 ²				2015 ²		2015 ³		
	дек.	I	II	III	IV	I	II	апр.	май	июнь	
Бардык товарлар жана тейлөөлөр	113,8	104,3	104,7	98,4	105,9	101,6	99,9	100,6	99,8	99,6	
Тамак-аш азыктары жана алкогольсуз суусундуктар	114,6	104,8	107,0	93,6	109,2	100,0	98,7	100,7	99,3	98,7	
Нан азыктары жана акшак	116,2	102,8	103,9	103,3	105,3	100,0	100,3	100,0	100,4	99,9	
Эт	106,8	101,5	102,6	101,3	101,1	99,8	99,0	99,8	99,7	99,4	
Балык	103,5	102,5	99,6	100,0	101,4	101,1	96,7	98,2	99,5	98,9	
Сүт азыктары, сыр жана жумуртка	109,4	98,9	100,5	101,4	108,6	97,7	88,7	97,2	95,7	95,3	
Май жана тоң май	101,9	100,4	98,5	100,4	102,6	100,3	96,4	97,9	98,4	100,1	
Жашылча жана жемиштер	132,5	117,1	128,3	62,3	141,6	99,6	97,2	105,5	97,0	94,9	
Кант, джем, бал, шоколад жана конфеттер	108,1	106,9	100,3	100,2	100,6	99,7	99,8	102,1	99,9	97,9	
Башка бышырылган азыктар	108,2	101,2	101,0	101,3	104,5	104,6	99,9	99,6	101,0	99,3	
Алкоголсуз суусундуктар	119,9	107,2	104,6	102,3	104,5	103,9	104,0	102,0	100,8	101,1	
Алкоголдук ичимдиктер, тамеки	115,5	106,2	102,9	103,4	102,1	101,8	102,9	100,6	101,3	101,0	
Алкоголдук ичимдиктер	116,1	106,6	103,0	103,3	102,3	101,8	101,7	100,7	101,0	100,0	
Тамеки	113,5	104,7	102,5	104,0	101,7	101,7	107,8	100,1	102,6	105,0	
Кийим жана бут кийим	116,7	104,5	104,2	103,0	104,0	102,3	100,4	100,9	99,5	100,0	
Кийим	115,7	105,3	103,1	102,3	104,2	102,8	100,0	100,4	99,7	100,0	
Бут кийим, оңдоону кошкондо	119,1	102,6	107,1	104,5	103,6	101,1	101,4	101,9	99,3	100,2	
Турак жай тейлөөлөрү, суу, электр энергия, газ жана отундун башка түрлөрү	106,3	102,8	100,3	102,5	100,6	111,9	99,9	100,6	99,5	99,8	
Турак жай үчүн ижара акысы	100,0	100,0	100,0	100,0	100,0	100,0	123,0	133,0	92,5	100,0	
Турак жайларды күнүмдүк күтүү жана оңдоо үчүн материалдар	105,4	102,7	103,8	100,7	98,2	101,4	101,2	101,2	100,3	99,8	
Турак жайларды күнүмдүк күтүү жана оңдоо үчүн тейлөөлөр	134,7	120,5	108,0	104,0	99,5	100,0	106,2	104,3	101,2	100,6	
Суу менен камсыз кылуу	110,9	100,0	100,0	100,0	110,9	100,0	100,0	100,0	100,0	100,0	
Электр энергия, газ жана отундун башка түрлөрү	104,8	102,2	99,5	102,8	100,3	114,1	99,5	100,2	99,5	99,8	
Турмуш-тиричилик буюмдар, тиричилик техника	112,9	103,2	102,5	103,8	102,9	102,1	101,0	100,7	100,2	100,1	
Эмерек жана пол каптагычтар	117,7	104,3	104,3	103,9	104,1	101,7	102,0	101,3	100,5	100,2	
Турмуш-тиричилик текстиль буюмдары	112,0	106,2	100,8	102,1	102,5	100,8	102,7	102,0	100,9	99,8	
Турмуш-тиричилик приборлор	113,2	102,2	103,0	105,0	102,5	102,7	100,9	100,1	100,0	100,7	
Айнек буюмдары, ашкана приборлору жана үйдүн ичиндеги нерселер	118,8	102,8	103,8	107,1	103,9	104,5	100,6	100,2	100,6	99,8	

1.9-таблицанын уландысы

	2014 ¹		2014 ²				2015 ²		2015 ³		
	дек.	I	II	III	IV	I	II	апр.	май	июнь	
Майда аспаптар жана ар түрдүү жабдуулар	108,2	101,9	100,4	103,4	102,2	100,9	97,1	100,6	96,5	100,0	
Кыска мөөнөттүк колдонуудагы турмуш-тиричилик товарлар	104,6	101,0	100,3	101,9	101,2	101,7	100,2	100,0	100,2	100,0	
Саламаттыкты сактоо	107,1	103,7	102,0	100,3	101,0	100,4	101,7	100,8	100,7	100,2	
Дары-дармектер, дарылоо жабдуулары	106,2	100,4	102,6	100,8	102,4	100,8	101,2	100,3	100,8	100,1	
Амбулатордук тейлөөлөр	107,7	106,1	101,6	100,0	100,0	100,0	102,2	101,2	100,7	100,2	
Транспорт	118,0	100,8	104,8	103,2	108,2	97,7	99,4	99,8	99,3	100,3	
Автотранспортту сатып алуу	108,4	102,5	103,3	103,7	98,6	101,4	105,2	100,0	100,9	104,2	
Жеке транспорттук каражаттарды пайдалануу	117,1	98,9	104,7	111,0	101,9	83,4	97,8	98,7	98,7	100,4	
Транспорттук тейлөөлөр	121,4	100,7	105,4	101,3	113,0	100,4	98,9	100,0	99,2	99,7	
Байланыш	99,8	100,0	101,2	98,6	100,0	100,0	100,8	100,2	100,6	100,0	
Почта тейлөөлөрү	100,0	100,0	100,0	100,0	100,0	100,0	120,0	120,0	100,0	100,0	
Телефон жана факс байланыштарынын тейлөөсү	99,8	100,0	101,3	98,6	100,0	100,0	100,6	100,0	100,6	100,0	
Эс алууну жана маданий иш-чараларды уюштуруу	112,5	102,8	103,0	103,3	102,9	101,4	101,6	100,1	100,5	101,0	
Аудиовизуалдык жабдуу жана фотоаппаратура	115,6	103,8	103,4	103,7	103,9	101,6	101,3	99,8	100,4	101,2	
Эс алуу үчүн башка товарлар жана жабдуулар	107,0	102,7	98,6	104,7	101,0	101,2	103,8	102,7	99,3	101,7	
Эс алуунун жана маданий иш-чараларды уюштуруу боюнча тейлөөлөр	113,1	100,7	109,7	100,3	102,1	102,8	102,1	100,0	100,0	102,1	
Гезиттер, китептер жана кенсе товарлары	111,1	102,2	102,8	103,1	102,6	101,0	100,8	99,4	101,1	100,3	
Билим берүү	103,8	100,0	100,0	99,4	104,4	100,0	101,0	100,0	101,0	100,0	
Ресторандар жана мейманканалар	117,2	109,0	101,9	102,6	102,8	103,4	103,1	100,0	101,5	101,5	
Коомдук тамактануу	117,4	109,2	101,9	102,6	102,9	103,3	103,3	100,0	101,7	101,5	
Мейманкана тейлөөсү	105,1	102,7	100,0	102,4	100,0	106,7	94,1	100,0	94,1	100,0	
Ар түрдүү товарлар жана тейлөөлөр	115,2	105,7	102,3	103,1	103,2	102,8	102,6	100,4	100,9	101,3	
Жеке тейлөө	114,8	106,4	101,5	103,0	103,1	102,7	102,2	100,2	100,7	101,2	
Жеке колдонулуучу башка буюмдар	124,3	101,0	111,9	105,7	104,1	104,9	108,6	102,3	103,8	102,2	
Башка категорияларга киргизилбеген бөлөк тейлөөлөр	102,6	100,0	100,7	98,2	103,7	100,0	100,0	100,0	100,0	100,0	

¹ Мурунку жылдын декабрына карата.

² Мурунку кварталдын акыркы айына карата.

³ Мурунку айга карата.

1.10-таблица: Бишкек шаары боюнча товарлардын жана тейлөөлөрдүн керектөө бааларынын индекстери
(пайыз менен)

	2014 ¹		2014 ²				2015 ²		2015 ³		
	дек.	I	II	III	IV	I	II	апр.	май	июнь	
Бардык товарлар жана тейлөөлөр	107,8	102,5	101,0	99,3	104,8	102,1	98,7	100,6	99,0	99,1	
Тамак-аш азыктары жана алкогольсуз суусундуктар	111,0	103,1	102,5	97,2	108,0	100,8	96,0	100,1	97,8	98,1	
Нан азыктары жана акшак	111,6	101,0	101,7	101,4	107,1	100,2	99,8	100,0	99,9	99,9	
Эт	108,7	101,1	102,1	101,6	103,6	100,0	95,4	98,4	98,2	98,7	
Балык	92,2	102,4	95,0	94,7	100,0	101,7	100,3	99,7	100,7	99,9	
Сүт азыктары, сыр жана жумуртка	108,8	99,6	97,4	103,6	108,3	99,1	90,6	98,4	97,8	94,1	
Май жана тоң май	97,5	97,2	97,6	99,3	103,5	100,4	98,4	99,5	99,4	99,4	
Жашылча жана жемиштер	120,1	110,5	112,6	78,5	122,8	104,5	84,9	104,2	89,2	91,4	
Кант, джем, бал, шоколад жана конфеттер	109,0	110,1	96,6	100,5	102,1	98,8	99,6	99,8	100,4	99,3	
Башка бышырылган азыктар	126,9	110,2	101,8	104,6	108,1	99,8	99,9	100,0	99,9	100,0	
Алкоголсуз суусундуктар	120,2	108,4	101,9	102,8	105,8	106,8	100,2	100,1	99,7	100,4	
Алкоголдук ичимдиктер, тамеки	112,4	106,6	101,4	101,1	102,8	103,2	101,0	101,0	100,1	99,9	
Алкоголдук ичимдиктер	108,4	107,4	100,1	100,5	100,4	102,8	99,4	99,6	100,0	99,8	
Тамеки	128,8	103,4	106,9	103,8	112,3	104,3	106,3	105,8	100,5	100,0	
Кийим жана бут кийим	103,2	100,7	96,3	101,4	104,8	101,4	100,4	100,2	100,0	100,2	
Кийим	105,5	101,2	97,2	101,6	105,7	101,5	100,0	99,9	99,9	100,1	
Бут кийим, оңдоону кошкондо	97,7	99,6	94,4	101,1	102,7	101,1	101,3	100,8	100,1	100,4	
Турак жай тейлөөлөрү, суу, электр энергия, газ жана отундун башка түрлөрү	104,5	102,2	101,0	99,9	101,4	110,0	101,5	101,8	100,3	99,4	
Турак жай үчүн ижара акысы	121,8	100,0	100,0	121,8	100,0	100,0	100,0	100,0	100,0	100,0	
Турак жайларды күнүмдүк күтүү жана оңдоо үчүн материалдар	108,0	98,1	107,4	97,4	105,3	101,5	102,0	102,7	100,2	99,1	
Турак жайларды күнүмдүк күтүү жана оңдоо үчүн тейлөөлөр	104,4	98,8	100,0	103,5	102,0	96,5	109,1	106,8	102,2	100,0	
Суу менен камсыз кылуу	100,0	100,0	100,0	100,0	100,0	100,0	100,0	100,0	100,0	100,0	
Электр энергия, газ жана отундун башка түрлөрү	104,3	103,0	100,4	99,9	101,0	111,8	101,4	101,7	100,3	99,4	
Турмуш-тиричилик буюмдар, тиричилик техника	104,7	103,5	100,4	100,4	100,4	103,0	100,5	100,5	100,1	99,9	
Эмерек жана пол каптагычтар	104,1	102,2	100,7	100,7	100,5	101,6	100,1	100,2	100,0	99,9	
Турмуш-тиричилик текстиль буюмдары	97,2	100,8	98,2	97,8	100,4	101,3	99,5	100,0	99,0	100,5	
Турмуш-тиричилик приборлор	111,8	109,1	99,9	102,4	100,2	106,0	102,1	101,6	100,6	100,0	
Айнек буюмдары, ашкана приборлору жана үйдүн ичиндеги нерселер	110,2	110,0	100,0	100,1	100,1	106,4	102,5	100,1	101,7	100,7	

1.10-таблицанын уландысы

	2014 ¹		2014 ²				2015 ²		2015 ³		
	дек.	I	II	III	IV	I	II	апр.	май	июнь	
Майда аспаптар жана ар түрдүү жабдуулар	111,4	105,0	101,0	100,6	104,4	107,6	104,3	101,6	101,5	101,1	
Кыска мөөнөттүк колдонуудагы турмуш-тиричилик товарлар	99,3	97,4	102,0	100,1	99,9	100,9	98,7	100,4	99,3	99,0	
Саламаттыкты сактоо	106,9	102,1	101,0	101,9	101,8	102,3	102,7	101,8	100,3	100,6	
Дары-дармектер, дарылоо жабдуулары	101,9	103,2	101,7	97,4	99,6	104,4	107,0	104,1	101,5	101,3	
Амбулатордук тейлөөлөр	109,8	101,4	100,6	104,6	102,9	100,7	99,4	100,0	99,4	100,0	
Транспорт	107,4	102,6	100,6	102,8	101,2	96,6	98,1	99,8	98,1	100,1	
Автотранспортту сатып алуу	110,2	107,5	95,1	100,6	107,0	107,8	87,8	100,1	92,4	94,9	
Жеке транспорттук каражаттарды пайдалануу	123,2	103,1	104,9	112,6	101,2	87,1	97,6	98,6	98,9	100,0	
Транспорттук тейлөөлөр	102,2	100,7	101,5	100,8	99,2	97,3	100,4	100,1	99,1	101,1	
Байланыш	99,8	100,0	101,2	98,6	100,0	100,0	100,2	100,2	100,0	100,0	
Почта тейлөөлөрү	100,0	100,0	100,0	100,0	100,0	100,0	120,0	120,0	100,0	100,0	
Телефон жана факс байланыштарынын тейлөөсү	99,8	100,0	101,3	98,6	100,0	100,0	100,0	100,0	100,0	100,0	
Эс алууну жана маданий иш-чараларды уюштуруу	112,4	103,1	99,9	102,7	106,2	104,8	100,1	99,9	100,0	100,1	
Аудиовизуалдык жабдуу жана фотоаппаратура	107,8	101,1	101,0	99,9	105,6	106,4	100,5	100,0	100,5	100,0	
Эс алуу үчүн башка товарлар жана жабдуулар	134,2	108,3	101,1	113,5	107,9	106,8	98,6	99,6	99,0	100,0	
Эс алуунун жана маданий иш-чараларды уюштуруу боюнча тейлөөлөр	122,0	103,0	96,7	109,2	112,2	113,2	100,0	100,0	100,0	100,0	
Гезиттер, китептер жана кеңсе товарлары	105,2	103,2	99,6	98,6	103,7	100,1	100,3	100,0	100,0	100,3	
Билим берүү	108,8	100,0	100,2	108,7	100,0	100,1	100,1	100,0	99,9	100,1	
Ресторандар жана мейманканалар	85,4	90,1	99,2	97,2	98,3	106,4	111,4	107,4	101,0	102,7	
Коомдук тамактануу	85,1	89,8	99,1	97,3	98,3	106,1	111,6	107,6	101,0	102,7	
Мейманкана тейлөөсү	102,2	102,5	105,4	95,9	98,7	114,2	106,0	103,1	100,9	101,9	
Ар түрдүү товарлар жана тейлөөлөр	104,5	103,8	101,7	99,8	99,2	105,8	106,3	103,2	101,8	101,2	
Жеке тейлөө	104,1	103,9	101,5	99,8	98,9	106,1	106,8	103,5	101,9	101,3	
Жеке колдонулуучу башка буюмдар	110,0	103,8	104,0	100,3	101,7	101,6	100,4	100,0	100,4	100,0	
Башка категорияларга киргизилбеген бөлөк тейлөөлөр	100,0	100,0	100,0	100,0	100,0	102,9	100,0	100,0	100,0	100,0	

¹ Мурунку жылдын декабрына карата.

² Мурунку кварталдын акыркы айына карата.

³ Мурунку айга карата.

1.11-таблица: Аймактар боюнча товарлардын жана тейлөөлөрдүн керектөө бааларынын индекси
(2010=100)

	2014	2014				2015		2015		
		I	II	III	IV	I	II	апр.	май	июнь
Кыргыз Республикасы	137,4	132,9	137,6	137,0	142,1	146,7	146,0	147,2	146,1	144,8
Баткен облусу	151,3	146,6	152,0	149,9	156,6	161,9	159,9	160,5	160,6	158,7
Жалал-Абад облусу	152,8	146,1	153,6	153,2	158,2	161,1	158,7	160,5	158,8	157,0
Ысык-Көл облусу	137,4	130,2	136,0	138,5	145,1	148,4	148,1	148,7	147,8	147,8
Нарын облусу	150,5	145,5	151,4	149,6	155,3	163,6	163,5	163,7	164,3	162,6
Ош облусу (Ош ш. кошкондо)	150,7	143,7	151,4	150,2	157,4	161,9	159,8	161,0	160,6	157,8
Талас облусу	141,4	134,8	141,3	141,9	147,6	153,2	153,1	153,7	153,1	152,5
Чүй облусу	141,9	135,5	142,3	141,9	147,8	152,5	153,1	153,5	153,2	152,5
Бишкек ш.	130,3	127,4	130,3	129,6	133,8	138,5	138,2	139,6	138,1	136,9

2.1-таблица: Кыргыз Республикасы боюнча азык-түлүк товарларынын айрым түрлөрүнүн орточо баалары

(бир килограмм сом менен)

	2014	2014				2015		2015		
		I	II	III	IV	I	II	апр.	май	июнь
Орто дандуу күрүч	77,06	72,53	76,09	79,74	79,90	82,32	83,22	82,93	83,31	83,43
Жогорку сорттогу буудай уну	39,74	38,03	39,13	39,99	41,79	42,62	42,50	42,38	42,70	42,42
Биринчи сорттогу буудай уну	31,95	30,19	31,37	32,11	34,14	34,81	34,77	34,78	34,82	34,71
Манка акшагы	60,46	60,25	61,48	60,19	59,90	60,76	61,61	61,49	61,61	61,71
Биринчи сорттогу буудай унунан жасалган нан	42,77	42,24	41,82	42,81	44,21	46,01	45,81	45,81	45,81	45,81
Бисквит торту	384,83	363,31	388,98	389,44	397,60	421,84	428,07	425,95	426,57	431,68
Макарон азыктары	76,10	73,21	75,38	75,46	80,34	84,61	84,83	84,75	84,89	84,85
Вермишель, кесме	50,06	48,08	50,24	50,61	51,32	51,94	52,45	52,41	52,48	52,47
Уйдун эти	335,11	319,93	329,40	339,95	351,14	351,80	338,44	344,94	338,48	331,90
Койдун эти	324,77	307,39	326,59	335,04	330,08	328,02	330,21	327,60	331,59	331,43
Орто ышталган колбаса	315,28	307,93	310,96	315,87	326,38	354,01	345,62	353,10	346,46	337,30
Куйма накта сүт, 1 литр	34,89	34,97	33,09	33,78	37,72	40,46	34,36	36,56	35,16	31,37
Сметана, 1 литр	214,45	210,37	212,44	216,19	218,80	222,78	213,06	218,39	214,20	206,59
Катуу жумур сыр	384,37	361,90	374,82	394,77	406,00	410,66	412,94	413,44	413,50	411,89
Тооктун жумурткасы, 10 даана	76,56	81,50	74,13	72,96	77,66	79,56	74,76	76,67	75,18	72,42
Жууган май	323,96	315,22	319,93	324,62	336,08	339,41	331,64	335,59	330,12	329,20
Пахта майы	103,82	103,92	103,38	103,74	104,24	105,84	104,70	104,85	104,76	104,50
Тамактык өсүмдүк май	98,54	102,06	97,62	95,27	99,22	100,85	98,21	99,04	98,20	97,39
Алма	71,14	57,51	66,97	82,42	77,45	81,01	94,87	88,25	95,31	105,80
Апельсин	133,98	129,72	135,48	134,76	135,97	130,18	132,02	138,00	131,97	126,09
Лимон	207,15	161,45	179,89	254,63	232,65	180,37	204,93	178,58	199,01	237,20
Курага	229,69	225,65	230,38	228,19	234,56	244,47	262,74	252,17	267,07	268,97
Грек жангагы	153,72	140,04	152,29	163,09	159,46	159,58	169,69	166,49	170,70	171,88
Баш пияз	27,04	21,20	31,31	25,27	30,40	31,98	31,55	38,63	31,51	24,51
Сабиз	27,88	22,45	29,24	32,11	27,73	25,30	28,39	26,96	28,99	29,21
Картошка	30,10	25,94	42,13	23,45	28,88	29,05	25,09	27,11	24,85	23,31
Кумшекер	52,65	51,01	53,94	52,85	52,80	51,96	51,82	52,00	52,19	51,28
Аарынын накта балы	323,08	315,97	318,99	321,97	335,40	340,61	342,02	341,75	341,77	342,53
Кара байха чай, 100 гр.	55,49	51,05	55,28	56,45	59,19	63,57	65,82	65,78	65,75	65,91
Минералдык суу, 0.5 литр	13,63	13,37	13,59	13,78	13,77	15,63	16,45	16,35	16,35	16,65
Газдаштырылган суу, 0.5 литр	20,98	21,22	21,16	20,70	20,84	21,26	21,50	21,44	21,44	21,62

0,00 - Товардын керектөө рыногунда убактылуу жок болуусу.

2.2-таблица: Кыргыз Республикасы боюнча айрым азык-түлүктүк эмес товарлардын башка түрлөрүнүн орточо баалары

(бир даанага, түгөйгө сом менен)

	2014	2014				2015		2015		
		I	II	III	IV	I	II	апр.	май	июнь
Койнок үчүн пахта кездемеси, м ²	139,81	148,83	142,25	137,24	130,92	132,96	134,62	131,30	135,20	137,36
Плащ, эркектердин демисезондук курткасы	5 028,43	4 577,94	5 946,78	0,00	5 172,80	5 509,95	6 871,20	6 871,20	0,00	0,00
Эркектердин шымы	1 547,52	1 623,49	1 537,84	1 523,00	1 505,75	1 541,72	1 591,69	1 584,50	1 589,16	1 601,40
Эркектердин койногу, узун жөндүү	1 100,14	1 117,56	1 096,72	1 092,44	1 093,84	1 093,53	1 095,44	1 087,90	1 095,37	1 103,05
Аялдар үчүн плащ	2 832,49	2 664,51	2 844,33	0,00	2 996,53	3 059,82	3 137,67	3 137,67	0,00	0,00
Жарым-жартылай жүн кездемеден же трикотаж болотнайдан тигилген аялдардын юбкасы	1 352,30	1 396,10	1 377,66	1 316,47	1 318,99	1 346,24	1 337,75	1 348,60	1 335,25	1 329,40
Аялдардын блузкасы	1 187,75	1 203,74	1 178,65	1 177,33	1 191,28	1 227,86	1 250,45	1 241,95	1 253,80	1 255,61
Джинсы кездемеден тигилген балдардын шымы	1 206,54	1 289,96	1 192,54	1 164,06	1 179,61	1 221,85	1 261,14	1 248,49	1 262,33	1 272,61
Үстү накта булгаарыдан жасалган эркектердин туфлиси	2 238,89	2 308,62	2 235,46	2 227,91	2 212,34	2 236,35	2 287,33	2 280,71	2 291,69	2 289,59
Үстү накта булгаарыдан жасалган аялдардын моделдүү туфлиси	2 201,12	2 398,28	2 209,68	2 134,58	2 177,85	2 252,50	2 271,08	2 266,56	2 272,04	2 274,63
Үстү накта булгаарыдан жасалган кышкы, мектеп курагындагы балдар үчүн өтүк	1 235,78	1 297,95	0,00	0,00	1 155,08	1 185,25	0,00	0,00	0,00	0,00
Цемент, 50 килограмм	343,59	319,78	339,73	359,88	354,98	351,85	352,48	364,43	349,69	343,33
Муздак суу, бир айда 1 адам үчүн акы	46,96	46,47	46,56	47,34	47,48	49,05	49,66	49,66	49,66	49,66
Электр энергиясы, негизги тариф, 1 кВт саат	0,70	0,70	0,70	0,70	0,70	0,70	0,70	0,70	0,70	0,70
Жаратылыш газы, бир айда 1 адам үчүн	183,54	185,10	193,02	189,91	166,15	165,87	164,06	171,39	162,04	158,75
Көмүр, 1 тонна	4 231,07	4 208,31	4 211,09	4 151,05	4 473,89	4 279,07	4 236,19	4 189,64	4 119,92	4 099,40
Ысык суу, бир айда 1 адам үчүн акы	215,16	197,28	197,28	233,03	233,03	233,03	309,03	309,03	309,03	309,03
Борбордук жылытуу, 1 Гкал	796,11	715,00	0,00	0,00	917,78	917,78	0,00	0,00	0,00	0,00
Баланын керебети	7 492,39	6 630,95	7 219,74	7 976,58	8 142,28	8 248,84	8 303,83	8 301,01	8 302,64	8 307,85
Муздаткыч	23 378,54	22 892,35	22 915,64	23 623,50	24 082,68	24 786,44	25 229,34	25 176,46	25 204,05	25 307,51
Жылуулукту теске салгычы жана буу менен нымдалгычы бар электр үтүгү	2 092,60	2 093,97	2 100,64	2 094,42	2 081,36	2 220,96	2 228,27	2 225,57	2 228,67	2 230,57
Электр чайнеги	1 906,18	1 917,22	1 876,70	1 940,84	1 889,97	2 214,87	2 317,67	2 318,50	2 318,50	2 316,00
Кир самын, 250 гр.	25,55	25,83	25,63	25,28	25,47	25,59	25,85	25,81	25,91	25,81
Жуугуч порошок, 100 гр.	15,89	15,71	15,87	16,03	15,94	15,78	15,77	15,91	15,76	15,64
Парацетамол, 10 таблетка	6,46	6,41	6,44	6,54	6,44	6,25	6,12	6,23	6,09	6,03
Метамизол натрий (Анальгин), 10 таблетка	7,38	7,31	7,30	7,38	7,53	7,39	7,34	7,40	7,27	7,35
Гигроскопиялык кебез, 200 гр.	101,19	100,67	98,73	100,69	104,65	103,70	104,16	104,00	104,07	104,41
А-80 маркадагы автомобиль бензини, 1 литр	37,41	33,41	35,52	39,01	41,71	33,45	32,15	32,20	32,06	32,19
Дизель майы, 1 литр	42,58	40,23	42,06	44,92	43,12	36,02	37,88	37,69	37,98	37,99
Атыр самын, 200 гр.	56,60	54,81	56,90	56,87	57,82	59,90	62,33	62,10	62,54	62,35

2.3-таблица: Кыргыз Республикасы боюнча алкогольдук ичимдиктер жана тамекинин айрым түрлөрүнүн орточо баалары

(сом менен)

	2014	2014				2015		2015		
		I	II	III	IV	I	II	апр.	май	июнь
40 градустук арак, 0.5 литр	158,47	150,84	157,11	162,58	163,35	166,90	168,24	168,38	168,48	167,87
Коньяк, ата мекендик, 0.5 литр	337,77	318,00	339,36	345,07	348,67	367,28	384,68	383,15	383,39	387,50
Ак шарап, 0.7 литр	205,12	208,78	201,25	203,25	207,22	209,79	210,30	210,05	210,43	210,43
Ата мекендик көбүктүү шарап, 0.7литр	175,64	169,34	174,20	175,94	183,07	181,29	181,72	181,27	181,78	182,10
Пиво бөтөлкөдө, 0.5 литр	49,75	47,77	49,59	50,46	51,20	53,56	53,50	53,23	53,35	53,92
Пиво банкада, 0.33 литр	37,27	35,90	37,25	37,66	38,26	39,54	39,67	39,61	39,66	39,73
Сигарета фильтр менен, пачка	27,68	26,48	27,11	28,02	29,11	31,81	34,57	34,14	34,72	34,87

2.4-таблица: Кыргыз Республикасы боюнча тейлөөлөрдүн айрым түрлөрүнүн орточо тарифтери

(тейлөөнүн бир түрүнө сом менен)

	2014	2014				2015		2015		
		I	II	III	IV	I	II	апр.	май	июнь
Эркектердин костюмун тигүү	3 719,59	3 807,02	3 781,54	3 631,38	3 658,41	3 965,56	4 063,53	4 104,94	4 104,94	3 980,71
Аялдардын көйнөгүн тигүү	1 348,73	1 298,87	1 359,37	1 365,22	1 371,48	1 510,72	1 567,22	1 566,66	1 566,83	1 568,15
Эркектердин костюмун химиялык тазалоо	516,17	503,13	516,49	517,60	527,46	556,21	568,16	565,31	570,26	568,91
Такага кагылгыч каптоо, түгөй	131,97	123,81	129,28	133,76	141,05	142,89	144,23	144,05	144,06	144,59
Бардык маркадагы муздаткычтарды ондогуу	1 616,30	1 536,52	1 603,60	1 655,86	1 669,21	1 695,61	1 784,31	1 780,21	1 784,11	1 788,60
Жергиликтүү жана шаар тегерегиндеги каттам боюнча поездде жол жүрүү, жолдун 100 км эсептегенде	39,32	39,32	39,32	39,32	39,32	39,20	39,39	39,20	39,49	39,49
Республиканын ичинде шаар аралык автобуста 35 км жол жүрүү	40,03	39,83	39,59	39,78	40,91	38,48	37,76	37,70	37,70	37,87
Ички рейстеги самолеттун экономикалык класстагы салонунда учуу, жолдун 300 км эсептегенде	1 582,46	1 294,76	1 431,79	1 670,68	1 932,61	1 507,12	1 626,44	1 667,45	1 548,93	1 662,96
Телефон менен пайдалануу үчүн абоненттик акы, ай	57,33	57,33	57,33	57,33	57,33	57,64	57,93	57,64	58,07	58,07
Теле, радиоаппаратураны ондоо	702,79	683,25	696,08	709,89	721,93	735,49	721,72	736,21	717,33	711,61
Муниципалдык баш ийүүдөгү мектепке чейинки балдар уюмуна баруу, күн	30,84	30,53	30,80	30,80	31,22	31,27	31,43	31,27	31,51	31,51
Күндүзү тапшырык боюнча ресторанда түшкү тамактануу, 1 адамга	515,83	485,76	500,00	536,77	540,78	571,95	607,91	605,16	607,61	610,97
Санаторий, эс алуу үйү, күн	1 235,42	1 163,52	1 198,24	1 387,41	1 192,49	1 332,31	1 466,48	1 408,80	1 453,81	1 536,82
Аялдар залында моделдүү чач кыркуу	306,33	289,18	308,09	311,23	316,82	336,88	426,89	400,14	430,30	450,23
Эркектер залында чач кыркуу	198,04	198,09	199,77	195,09	199,22	202,24	213,60	213,42	213,49	213,89
Нотариалдык конторада менчик мүлктү белекке берүүнү күбөлөндүрүү	1 441,65	1 441,65	1 441,65	1 441,65	1 441,65	1 439,29	1 432,87	1 432,87	1 432,87	1 432,87
Мүрзөнү кол менен казуу	2 781,35	2 777,47	2 774,32	2 771,54	2 802,06	2 962,05	3 016,46	3 026,63	3 011,37	3 011,37

3.1-таблица: Өнөр жай продукциясын өндүрүүчүлөрдүн бааларынын индекстери
(пайыз менен)

	2014 ¹		2014 ²			2015 ²		2015 ³		
	дек.	I	II	III	IV	I	II	апр.	май	июнь
Өнөр жай - бардыгы	108,0	106,5	99,0	102,1	100,3	101,5	102,7	105,1	97,6	100,2
Пайдалуу кендерди казуу	99,9	118,8	92,0	108,4	84,3	130,7	95,8	92,6	102,7	100,7
Таш көмүр жана күрөң көмүр (лигнит) казуу	108,8	111,2	98,8	106,5	93,0	107,9	102,9	102,1	100,6	100,2
Чийки мунайзатты жана жаратылыш газын казуу	88,3	132,7	83,0	114,1	70,3	176,4	88,4	82,2	105,9	101,6
Башка пайдалуу кендерди казуу	102,7	100,8	103,5	98,9	99,5	100,0	100,6	101,8	99,3	99,6
Иштетүү өндүрүшү	109,4	106,9	99,4	101,5	101,4	100,6	100,8	103,6	97,1	100,2
Тамак-аш азыктарын жана тамекини өндүрүү (суусундуктарды кошкондо)	112,9	103,0	104,6	101,4	103,3	99,4	100,7	99,7	100,6	100,4
Текстиль, кийим жана бут кийим, булгаары жана башка булгаарыдан жасалган буюмдар өндүрүшү	100,9	100,0	100,0	98,8	102,2	99,8	100,5	100,0	100,5	100,0
Жыгач жана кагаз буюмдары өндүрүшү; басмакана ишмердиги	104,1	103,4	100,1	99,7	100,9	100,5	99,9	100,2	99,7	100,0
Кокс жана тазаланган мунайзат өндүрүшү	106,5	92,6	107,6	112,3	95,2	86,6	101,9	109,3	96,8	96,3
Химиялык продуктулар өндүрүшү	100,0	100,0	100,0	100,0	100,0	91,7	127,3	102,0	100,0	124,8
Фармацевтика продуктуларынын өндүрүшү	100,0	100,0	100,0	100,0	100,0	100,0	100,0	100,0	100,0	100,0
Резина жана пластмасса буюмдар, башка металл эмес минералдык продуктулар өндүрүшү	101,7	93,4	110,7	99,9	98,4	100,2	103,2	102,1	101,9	99,3
Машина жана жабдуулардан башка негизги металлдар жана даяр металл буюмдар өндүрүшү	112,2	117,3	92,5	102,0	101,3	102,1	100,2	106,0	94,2	100,3
Электр жабдуулар өндүрүшү	115,9	107,7	101,6	99,9	106,0	97,7	89,6	102,3	93,6	93,6
Башка топторго кошулбаган машина жана жабдуулар өндүрүшү	100,0	100,0	100,0	100,0	100,0	100,0	100,6	100,6	100,0	100,0
Транспорт каражаттарын өндүрүшү	100,0	100,0	100,0	100,0	100,0	76,8	111,0	100,0	117,2	94,7
Машина жана жабдууларды орнотуу жана ондоо, башка өндүрүштөр	103,4	100,0	105,0	100,0	98,6	101,2	100,5	100,4	99,9	100,2
Электр энергия, газ, буу жана кондицияланган аба менен камсыздоо (жабдуу)	102,7	101,9	99,2	104,7	97,0	101,5	117,6	118,8	99,2	99,8
Суу менен жабдуу, тазалоо, калдыктарды иштетүү жана кайра пайдалануучу чийки затты алуу	100,0	100,0	100,0	100,0	100,0	100,0	100,0	100,0	100,0	100,0

¹ Мурунку жылдын декабрына карата.

² Мурунку кварталдын акыркы айына карата.

³ Мурунку айга карата.

3.2-таблица: Өнөр жай продукциясын өндүрүүчүлөрдүн бааларынын индекстери
(2010=100)

	2014	2014				2015		2015		
		I	II	III	IV	I	II	апр.	май	июнь
Өнөр жай - бардыгы	127,6	123,9	127,9	128,9	129,7	134,3	136,6	138,7	135,4	135,6
Пайдалуу кендерди казуу	168,3	163,6	169,4	175,2	165,1	185,0	186,8	183,1	188,0	189,3
Таш көмүр жана күрөң көмүр (лигнит) казуу	197,4	179,3	198,5	203,5	208,5	209,6	216,7	215,7	217,0	217,4
Чийки мунайзатты жана жаратылыш газын казуу	160,6	166,4	161,5	171,1	143,2	188,5	185,9	177,9	188,4	191,3
Башка пайдалуу кендерди казуу	117,2	114,9	117,8	117,7	118,2	117,3	118,6	119,4	118,5	118,0
Иштетүү өндүрүшү	131,3	126,9	131,7	132,4	134,0	138,9	137,9	140,5	136,4	136,7
Тамак-аш азыктарын жана тамекини өндүрүү (суусундуктарды кошкондо)	156,0	148,4	155,6	157,9	162,1	164,4	163,8	163,0	163,9	164,6
Текстиль, кийим жана бут кийим, булгаары жана башка булгаарыдан жасалган буюмдар өндүрүшү	133,3	133,7	133,6	131,9	134,0	134,6	135,0	134,6	135,2	135,2
Жыгач жана кагаз буюмдары өндүрүшү; басмакана ишмердиги	120,7	118,4	122,0	121,1	121,5	121,6	122,3	122,5	122,1	122,1
Кокс жана тазаланган мунайзат өндүрүшү	143,5	133,5	134,6	153,6	152,3	134,7	136,2	140,9	136,4	131,3
Химиялык продуктулар өндүрүшү	312,5	312,5	312,6	312,6	312,6	303,5	316,5	292,3	292,3	364,8
Фармацевтика продуктуларынын өндүрүшү	100,0	100,0	100,0	100,0	100,0	100,0	100,0	100,0	100,0	100,0
Резина жана пластмасса буюмдар, башка металл эмес минералдык продуктулар өндүрүшү	119,6	114,2	119,6	123,3	121,3	121,9	125,3	124,1	126,4	125,5
Машина жана жабдуулардан башка негизги металлдар жана даяр металл буюмдар өндүрүшү	121,5	118,4	123,2	121,5	122,9	131,1	128,9	133,9	126,2	126,6
Электр жабдуулар өндүрүшү	137,3	130,4	139,3	135,8	143,7	142,1	135,6	144,6	135,3	126,7
Башка топторго кошулбаган машина жана жабдуулар өндүрүшү	111,0	111,0	111,0	111,0	111,0	111,0	111,6	111,6	111,6	111,6
Транспорт каражаттарын өндүрүшү	214,1	214,1	214,1	214,1	214,1	197,6	179,9	164,4	192,7	182,4
Машина жана жабдууларды орнотуу жана оңдоо, башка өндүрүштөр	149,6	145,8	148,2	153,0	151,5	151,3	153,2	153,1	153,0	153,4
Электр энергия, газ, буу жана кондицияланган аба менен камсыздоо (жабдуу)	101,7	100,4	101,0	103,7	101,8	103,3	122,5	123,2	122,3	122,0
Суу менен жабдуу, тазалоо, калдыктарды иштетүү жана кайра пайдалануучу чийки затты алуу	104,6	104,6	104,6	104,6	104,6	104,6	104,6	104,6	104,6	104,6

3.3-таблица: Өнөр жай продукциясын өндүрүүчүлөрдүн бааларынын индекси аймактар боюнча
(пайыз менен)

	2014 ¹		2014 ²			2015 ²		2015 ³		
	дек.	I	II	III	IV	I	II	апр.	май	июнь
Кыргыз Республикасы	108,0	106,5	99,0	102,1	100,3	101,5	102,7	105,1	97,6	100,2
Баткен областы	95,9	95,6	99,9	101,1	99,3	98,1	100,4	100,5	99,9	100,0
Жалал-Абад областы	108,1	107,1	99,0	103,9	98,2	104,1	101,0	102,2	99,6	99,2
Ысык-Көл областы	100,8	101,0	99,7	100,0	100,0	120,0	99,9	100,1	99,8	100,0
Нарын областы	101,9	100,0	100,0	101,9	100,0	101,7	108,7	108,7	100,0	100,0
Ош областы	101,0	100,2	100,2	101,6	99,1	102,7	100,4	100,4	100,0	100,0
Талас областы	105,0	110,2	91,5	96,6	107,7	96,4	88,5	99,2	97,6	91,4
Чүй областы	108,7	108,3	98,3	101,7	100,3	100,4	100,6	104,7	95,9	100,2
Бишкек ш.	106,9	101,5	101,4	103,5	100,4	101,2	104,4	101,9	101,7	100,7
Ош ш.	103,0	102,2	99,3	100,8	100,7	101,6	100,9	101,6	99,3	100,0

¹ Мурунку жылдын декабрына карата.

² Мурунку кварталдын акыркы айына карата.

³ Мурунку айга карата.

3.4-таблица: Өнөр жай продукциясын өндүрүүчүлөрдүн бааларынын индекси аймактар боюнча
(2010=100)

	2014	2014				2015		2015		
		I	II	III	IV	I	II	апр.	май	июнь
Кыргыз Республикасы	127,6	123,9	127,9	128,9	129,7	134,3	136,6	138,7	135,4	135,6
Баткен областы	163,9	165,1	163,1	161,4	165,9	162,7	161,3	161,3	161,2	161,2
Жалал-Абад областы	131,7	127,7	130,7	134,3	134,1	136,5	140,5	141,2	140,7	139,6
Ысык-Көл областы	128,4	128,5	128,6	128,4	128,4	144,0	154,0	154,2	153,9	153,9
Нарын областы	121,0	120,1	120,1	121,3	122,4	123,1	135,2	135,2	135,2	135,2
Ош областы	113,6	112,5	112,7	114,4	114,7	116,6	117,1	117,1	117,1	117,1
Талас областы	125,1	129,4	127,4	119,5	124,1	124,2	115,7	121,0	118,2	107,9
Чүй областы	128,3	124,6	129,1	129,6	130,0	134,9	133,8	137,4	131,8	132,0
Бишкек ш.	121,8	118,3	120,7	123,5	124,8	127,3	131,2	129,4	131,7	132,6
Ош ш.	116,1	116,0	115,7	116,2	116,4	120,0	120,8	121,3	120,5	120,5

4.1-таблица: Сатып өткөрүлгөн айыл чарба продукциясын өндүрүүчүлөрдүн бааларынын индекстери
(мурунку жыл=100)

	2014	2014				2015		2015		
		I	II	III	IV	I	II	апр.	май	июнь
Айыл чарба продукциясы	109,1	101,2	109,3	108,1	118,5	114,9	103,4	111,8	101,5	97,3
Өсүмдүк өстүрүүчүлүк продукциясы	110,2	97,1	109,3	110,1	126,7	123,6	109,2	121,8	107,7	99,4
Дан	98,3	84,3	87,2	108,9	119,6	123,6	120,5	121,6	126,3	114,3
Картошка	131,0	106,9	152,3	117,9	145,2	125,8	61,2	85,3	60,5	44,5
Жашылча	116,7	97,7	105,0	109,2	162,7	162,5	166,0	190,3	157,2	151,8
Пахта сырьесу	114,7	124,1	125,7	117,4	94,4	85,7	84,8	84,8	84,8	84,8
Тамеки	48,2	103,3	29,5	29,5	30,5	29,2	101,9	101,9	101,9	101,9
Момо-жемиш	97,5	84,3	95,6	101,9	111,3	106,1	135,2	114,8	122,6	170,2
Жүзүм	122,8	108,4	108,4	114,5	156,4	194,6	197,6	197,6	197,6	197,6
Бакча өсүмдүктөрү	115,2	158,4	160,9	108,8	62,9	65,0	71,8	65,0	65,0	84,7
Мал чарба продукциясы	108,1	104,8	109,3	106,3	111,9	107,5	97,4	102,1	95,3	94,9
Мал жана үй канаттуулары (тирүүлөй салмакта)	107,3	104,3	108,1	105,9	111,0	106,3	101,4	101,5	101,5	101,2
Чийки сүт	110,4	105,3	113,3	108,2	115,0	111,6	88,0	105,0	80,3	79,3
Жумуртка	104,8	111,7	99,2	101,4	106,9	101,2	108,2	98,7	117,2	109,3
Жүн	86,3	100,0	100,0	72,5	72,5	69,8	64,3	64,3	64,3	64,3

5.1-таблица: Транспорттун негизги түрлөрү менен жүк ташуу тарифтеринин индекстери

(пайыз менен)

	<u>2014¹</u>		<u>2014²</u>			<u>2015²</u>	
	IV	I	II	III	IV	I	II
Маалыматтардын бардык түрү	128,6	114,1	108,4	101,5	102,4	101,0	102,4
Темир жол транспорту	130,9	116,9	107,3	99,2	105,2	101,1	101,9
эл аралык маалымат	132,4	118,0	107,4	99,2	105,3	101,1	101,9
ички жол (жергиликтүү) маалымат	60,0	60,0	100,0	100,0	100,0	100,0	100,0
Автомобиль транспорту	117,4	99,5	116,3	116,0	87,4	100,0	106,9
эл аралык маалымат	105,3	89,3	99,9	102,6	115,1	106,0	86,8
шаар аралык маалымдашуу	118,7	100,0	117,1	116,8	86,7	100,0	100,0
шаар четиндеги жана шаар ичиндеги маалымат	102,3	99,6	104,0	100,9	98,0	99,0	185,6
Аба жолдору	108,3	104,7	103,9	99,1	100,4	100,9	101,1
эл аралык маалымат	108,5	104,8	104,1	99,1	100,4	101,0	101,1
ички (жергиликтүү) маалымат	100,0	100,0	100,0	100,0	100,0	100,0	100,0
Суу астындагы транспорт	108,9	108,9	100,0	100,0	100,0	100,0	100,0

¹ Мурунку жылдын IV кварталына карата.

² Мурунку кварталына карата.

5.2-таблица: Транспорттун негизги түрлөрү менен жүк ташуу тарифтеринин индекстери

(2010=100)

	2014	<u>2014</u>				<u>2015</u>	
		I	II	III	IV	I	II
Маалыматтардын бардык түрү	161,0	149,4	161,9	164,4	168,4	170,0	174,0
Темир жол транспорту	165,1	155,1	166,4	165,1	173,7	175,7	178,9
эл аралык маалымат	166,7	156,5	168,0	166,7	175,5	177,4	180,8
ички жол (жергиликтүү) маалымат	79,2	79,2	79,2	79,2	79,2	79,2	79,2
Автомобиль транспорту	149,4	127,4	148,2	171,9	150,3	150,3	160,7
эл аралык маалымат	137,7	131,1	130,9	134,3	154,7	164,0	142,3
шаар аралык маалымдашуу	152,0	128,6	150,7	176,0	152,6	152,6	152,6
шаар четиндеги жана шаар ичиндеги маалымат	125,8	122,2	127,1	128,2	125,6	124,4	230,9
Аба жолдору	126,3	123,1	127,9	126,8	127,3	128,5	129,9
эл аралык маалымат	128,5	125,1	130,2	129,0	129,5	130,8	132,2
ички (жергиликтүү) маалымат	100,0	100,0	100,0	100,0	100,0	100,0	100,0
Суу астындагы транспорт	117,1	117,1	117,1	117,1	117,1	117,1	117,1

6.1-таблица: Ишканаларга, мекемелерге жана уюмдарга көрсөтүлгөн байланыш тейлөөлөрүнүн тарифтеринин индекстери
(пайыз менен)

	<u>2014¹</u>	<u>2014²</u>				<u>2015²</u>		<u>2015³</u>		
	дек.	I	II	III	IV	I	II	апр.	май	июнь
Бардыгы	100,6	104,1	99,3	100,6	102,0	101,9	99,5	100,5	98,3	100,8
Почта жана чабарман тейлөөлөрү	100,0	100,0	100,0	100,0	100,0	100,0	112,0	112,0	100,0	100,0
Электр байланышы	100,6	104,4	99,3	100,7	102,2	102,1	98,4	99,5	98,1	100,8

¹ Мурунку жылдын декабрына карата.

² Мурунку кварталдын акыркы айына карата.

³ Мурунку айга карата.

6.2-таблица: Ишканаларга, мекемелерге жана уюмдарга көрсөтүлгөн байланыш тейлөөлөрүнүн тарифтеринин индекстери
(2010=100)

	2014	<u>2014</u>				<u>2015</u>		<u>2015</u>		
		I	II	III	IV	I	II	апр.	май	июнь
Бардыгы	103,2	101,5	103,0	103,1	105,0	107,1	107,2	108,2	106,3	107,1
Почта жана чабарман тейлөөлөрү	93,9	93,9	93,9	93,9	93,9	93,9	105,2	105,2	105,2	105,2
Электр байланышы	103,8	102,0	103,7	103,8	105,8	108,1	107,1	108,2	106,1	107,0

7.1-таблица: 2015-ж. июнь айындагы КМШ өлкөлөрүндөгү айрым керектөө товарларынын орточо баалары

(улуттук валютада¹ бир килограмм, даана үчүн)

	Беларусь	Казакстан	Кыргызстан	Россия ²
Куруч	18 930,00	249,23	83,99	64,79
Жогорку сорттогу буудай уну	8 816,00 ³	124,16	42,42	32,41 ³
Биринчи сорттогу буудай уну	-	95,44	34,71	-
Жогорку сорттогу буудай унунан жасалган нан	17 452,00	179,31	-	62,81
Биринчи сорттогу буудай унунан жасалган нан	12 711,00	90,71	45,81	40,93
Макарон азыктары	12 895,00	200,56 ³	84,85	64,08
Уйдун эти	65 163,00	1 154,63	331,90	309,26
Койдун эти	-	1 153,74	331,43	339,73
Пастеризацияланган накта сүт, 1 литр	8 971,00	201,39	60,52	45,98
Тооктун жумурткасы, 1 ондук үчүн	14 985,00	174,72	72,42	51,47
Чалган май	88 970,00	1 333,46	329,20	385,94
Күнкарама майы	21 911,00 ³	282,98	97,39	93,18
Алма	17 163,00	289,07	105,80	93,27
Капуста	9 275,00	86,99	17,13	33,14
Пияз	11 474,00	103,09	24,5	36,32
Картошка	6 750,00	101,93	23,31	35,51
Эркектердин костюм-шымы	1 387 620,00	28 382,00	5 461,41	7 459,67
Эркектердин шымы	400 312,00	7 756,00	1 601,40	1 920,78
Эркектердин пахта буласынан токулган байпагы, түгөйүнө	14 847,00	317,00	81,32	69,09
Аялдардын эластиктен токулган колготкасы, түгөйүнө	32 500,00	724,00	193,12	148,64
Балдар үчүн куртка	606 131,00	8 319,00	0,00	2 512,30
Жарым-жартылай жүн кездемеден жасалган, кыздар үчүн койнок	-	4 606,00	772,04	1 289,29
Пахта буладан жасалган балдардын колготкасы, түгөйүнө	34 822,00	696,00	156,60	156,21
Эркектердин ботинкасы, түгөйүнө	582 694,00	12 528,00	0,00	3 127,87
Түстүү телевизор	5 770 516,00	97 266,00	16 886,09	20 686,96
Муздаткыч	5 583 170,00	79 195,00	25 307,51	26 419,41
А-80 маркадагы автомобиль бензини, 1 литр	11 436,00	87,00	32,19	30,97

¹ Казакстандын улуттук валютасы - тенге, Россия - орус рубли, Беларусь - рубл.

² Айдын аягына карата баалар.

³ Россияда - буудай унунун баасы; Казакстанда - вермишелдин; Беларусияда - осүмдүк майынын жана буудай унунун.

0,00 - Товардын керектөө рыногунда убактылуу жок болуусу.

7.2-таблица: 2015-ж. июнь айындагы КМШ өлкөлөрүндөгү айрым керектөө товарларынын орточо баалары

(АКШ доллары менен ¹ бир килограмм, даана үчүн)

	Беларусь	Казакстан	Кыргызстан	Россия ²
Куруч	1,24	1,34	1,40	1,17
Жогорку сорттогу буудай уну	0,58 ³	0,67	0,71	0,58 ³
Биринчи сорттогу буудай уну	-	0,51	0,58	-
Жогорку сорттогу буудай унунан жасалган нан	1,14	0,96	-	1,13
Биринчи сорттогу буудай унунан жасалган нан	0,83	0,49	0,76	0,74
Макарон азыктары	0,84	1,08 ³	1,41	1,15
Уйдун эти	4,27	6,20	5,53	5,57
Койдун эти	-	6,20	5,52	6,12
Пастеризацияланган накта сүт, 1 литр	0,59	1,08	1,01	0,83
Тооктун жумурткасы, 1 ондук үчүн	0,98	0,94	1,21	0,93
Чалган май	5,83	7,16	5,49	6,95
Күнкарама майы	1,43 ³	1,52	1,62	1,68
Алма	1,12	1,55	1,76	1,68
Капуста	0,61	0,47	0,29	0,60
Пияз	0,75	0,55	0,41	0,65
Картошка	0,44	0,55	0,39	0,64
Эркектердин костюм-шымы	90,86	152,43	91,02	134,36
Эркектердин шымы	26,21	41,65	26,69	34,60
Эркектердин пахта буласынан токулган байпагы, түгөйүнө	0,97	1,70	1,36	1,24
Аялдардын эластиктен токулган колготкасы, түгөйүнө	2,13	3,89	3,22	2,68
Балдар үчүн куртка	39,69	44,68	0,00	45,25
Жарым-жартылай жүн кездемеден жасалган, кыздар үчүн койнок	-	24,74	12,87	23,22
Пахта буладан жасалган балдардын колготкасы, түгөйүнө	2,28	3,74	2,61	2,81
Эркектердин ботинкасы, түгөйүнө	38,15	67,28	0,00	56,34
Түстүү телевизор	377,84	522,37	281,42	372,60
Муздаткыч	365,58	425,32	421,76	475,85
А-80 маркадагы автомобиль бензини, 1 литр	0,75	0,47	0,54	0,56

¹ Мамлекеттик Улуттук банктардын курсу боюнча.

² Айдын аягына карата баалар.

³ Россияда - буудай унунун баасы; Казакстанда - вермишелдин; Беларусияда - өсүмдүк майынын жана буудай унунун.

0,00 - Товардын керектөө рыногунда убактылуу жок болуусу.

Кыскача методологиялык түшүндүрмөлөр

Азыркы учурда мамлекеттик статистика органдары тарабынан эсептелген баалардын индекстеринин системасы өз ичине керектөө рыногундагы товарлардын жана тейлөөлөрдүн бааларынын индекстерин жана тарифтерин, өндүрүүчүлөрдүн өнөр жай продукцияларынын бааларынын индекстерин, юридикалык жактарга көрсөтүлгөн жүк ташууга жана байланыш кызматтарына болгон тарифтерин камтыйт.

Белгилүү өкүл-товарлар боюнча баалардын индексин эсептөөдөн жана бааларды каттоодон тышкары товарлардын (тейлөөлөрдүн) топтору боюнча орточо баалар жана орточо баалардын өзгөрүүсү эсептелет. Муну менен бирге базалык ишканалардын жана өкүл-товарлардын (тейлөөлөрдүн) алдын-ала тандоосуна негизделген тандалма ыкманын базасында баалар маалыматын чогултуу каралат.

Товарларга жана тейлөөлөргө керектөө бааларынын жана тарифтеринин индекси (КБИ) - өндүрүштүк эмес керектөөлөр үчүн калк тарабынан сатылып алынган товарларга жана тейлөөлөргө баалардын жалпы деңгээлинин убакыт ичиндеги өзгөрүүсүн мүнөздөйт. Ал өткөн мезгилдеги (базистик) баалардын наркы боюнча товар жана тейлөөлөрдүн белгиленип коюлган азыркы мезгилдеги түрлөрүнүн ага болгон катышын өлчөйт.

Керектөө бааларынын индекси (КБИ) инфляциялык процесстерди мүнөздөөчү башкы көрсөткүчтөрдүн бири болуп эсептелет жана мамлекеттик финансылык, акча-насыя саясаттарын, экономикалык анализди жана экономикалык прогнозду ишке ашыруу максаттары үчүн колдонулат.

Керектөө бааларынын индексинин түзүлүш тартиби республиканын экономикасынын өнүгүү өзгөчөлүктөрүн эсепке алуу менен эл аралык стандартка туура келет.

Керектөө жыйынынын КБИСин эсептөөнүн негизинде калк тарабынан көбүрөөк пайдаланылуучу товарлар жана тейлөөлөр Кыргыз Республикасынын бардык аймактары үчүн бирдиктүү тандоо болуп эсептелет. Ал өз ичине 371 товарлардын жана кызматтардын аталыштарын камтыйт. Керектөө рыногундагы эркин сатылып жаткан товарлардын (тейлөөлөрдүн) чекене баалары (тарифтери) катталат. Республиканын борборунда жана башка облустук борборлордо конкреттүү өкүл-товарлардын (тейлөөлөрдүн) түрлөрү боюнча керектөө бааларынын (тарифтеринин) деңгээли жана динамикасы үчүн байкоо жүргүзүлөт. 2013-жылдан тартып керектөө товарларына (тейлөөлөрүнө) болгон бааларга (тарифтерге) байкоо Кара-Балта шаарында жүргүзүлөт. Соода жана тейлөө чөйрөсүндөгү ишканалардын базасын тандоо жер-жерлерде жүргүзүлөт.

Агрегаттоо үчүн КБИни эсептөөдө калктын керектөө чыгымдарынын түзүлүшү боюнча үй чарбаларынын тандалма изилдөөсүнүн маалыматтарынын негизинде эсептелген салмак системасы пайдаланылат.

Өнөр жай продукцияларын өндүрүүчүлөрдүн бааларынын индекси 157 таяныч (базалык) өнөр жай ишканалардын 306 котировкасын камтыган жыйындыдан өкүл-товарлар боюнча катталган баалардын негизине карай эсептелген. Ал ишкана-өндүрүүчүлөрдүн бааларынын базасында түзүлөт жана алар тарабынан чыгарылган өнөр-жай продукцияларына баалардын орточо өзгөрүүсүн мүнөздөйт.

Керектөөчүлөрдүн бардык категорияларын эсепке алуу менен ички рынокто продукцияларга сатуу учурунда иш жүзүндө пайда болгон баалар катталат. Өкүл-товарлардын катарына негизги сапаты, пайдаланылган чийки заты, материалы жана аларды даярдоодогу технологиялык процесстери жагынан жакын болгон конкреттүү буюмдар же бир түрдөгү продукциялардын тобу кабыл алынат.

Өнөр жай продукцияларын өндүрүүчүлөрдүн баа индексин түзүүдө нарк туюнтмасына карата өнөр жайдын көлөмү боюнча өткөн жыл үчүн берилген маалыматтардын негизинде салмактоо системасы каралат.

Айыл чарба продукциясын сатып өткөрүүгө өндүрүүчүлөрдүн бааларынын индекси менчиктин түрүнө карабастан бардык категориядагы чарбалар, айыл чарба продукцияларын бардык каналдар боюнча сатып өткөрүү бааларынын негизинде эсептелет.

Бул эсептөөнүн максаты айыл чарба продукцияларын сатып өткөрүү бааларынын динамикасын ченөө болуп саналат.

Баалар, мамлекеттик, жамааттык, дыйкан (фермердик) чарбалары жана калктын жеке көмөкчү чарбалары тарабынан сатып өткөрүлгөн айыл чарба продукцияларынын 56 түрү боюнча көзөмөлдөнөт.

Сатып өткөрүлгөн айыл чарба продукцияларына өндүрүүчүлөрдүн бааларынын индексин түзүүдө нарк туюнтмасына карата айыл чарба продукцияларын сатуу көлөмү боюнча өткөн жыл үчүн берилген маалыматтардын негизинде салмактоо системасы каралат.

Транспорттун негизги түрлөрү менен жүк ташуу кызматына тарифтердин индекси транспорттун ар кандай түрлөрү менен жүк ташуу кызматына транспорттук тарифтердин өзгөрүү темпин баалоо үчүн багытталат. Ал транспорттун ар кандай түрлөрү менен жүк ташууда транспорттук мекемелердин кирешесинин өзгөрүүсүндө баалуу (тарифтик) факторлорун мүнөздөө үчүн пайдаланылат. Жүк ташууга тарифтердин индекси кварталдык негизде темир жол, автомобиль, аба жана суу транспорттору аркылуу ташылуучу жүктөргө тарифтик индекстерден агрегатталган катары эсептелет. Жүк ташууга тарифтердин индекси жалпы республика боюнча жүргүзүлөт.

Жол каттам түрлөрү жана транспорт түрлөрү боюнча бул жол каттамдардын түрлөрүнүн кирешелери жөнүндө өткөн жыл үчүн берилген маалыматтар базалык салмак катары пайдаланылат.

Байланыш кызматтарына тарифтик индекстер байланыш кызматтарынын түрлөрү боюнча тарифтердин өзгөрүшүн баалоо үчүн багытталат. Ал белгилүү мезгил ичинде ишканаларга көрсөтүлгөн байланыштын ар кандай түрлөрү боюнча өкүлдөргө белгиленген кызмат жыйындылары боюнча тарифтердин өзгөрүүсүн өлчөйт. Байланыш кызматына тарифтердин индекси почта жана электр байланыш кызматына тарифтердин индексинен агрегатталган катары эсептелет.

Байланыш ишканаларынын кирешелери жөнүндөгү өткөн жыл үчүн берилген маалыматтар базалык салмак катары пайдаланылат. Баалоо системасы кирешелердин жалпы жыйындысында байланыштын айрым түрлөрүнүн салмагын аныктоону ичине камтыйт.