

**Кыргыз Республикасынын
Улуттук статистика
комитети**



**Национальный
статистический комитет
Кыргызской Республики**

Кыргыз Республикасындагы баалар

I-II квартал

Кварталдык чыгарылыш

2016

Цены в Кыргызской Республике

I-II кварталы

Квартальная публикация



**Кыргыз Республикасынын
Улуттук статистика комитети**

**Кыргыз Республикасындагы
баалар**

2016

I-II квартал

Кварталдык чыгарылыш

Бишкек 2016

Кыргыз Республикасындагы баалар

Редакциялык-басмалык кеңеш:

- Төрага - А. Султанов
Мүчөлөр: - Б. Касымбеков
- Л. Текеева
- Ч. Турдубаева
- А. Оросбаев
- В. Бирюкова

Бул чыгарылышка байланыштуу маалыматтар үчүн төмөнкү дарекке кайрылыңыздар:

Бишкек ш., Фрунзе көч., 374,

телефон: 996 (312) 625825; факс: 996 (312) 660138; интернет: www.stat.kg

e-mail: nsc_mail@stat.kg.

Кыргыз Республикасынын Улуттук статистика комитети

Баалардын статистикасы бөлүмү

«Кыргыз Республикасындагы баалар» чыгарылышы 2015-2016-жылдардагы керектөө товарларынын, өндүрүүчүлөрдүн продукцияларынын бааларынын жана тарифтеринин деңгээли жана индекстери жөнүндө кварталдык маалыматтарды, ошондой эле кыскача методологиялык түшүндүрмөлөрдү камтыйт. Квартал сайын чыгарылат. Өндүрүүчүлөрдүн бааларынын индекси боюнча маалыматтар «Экономикалык ишмердиктин түрлөрү» мамлекеттик классификаторунун (ЭИМК, 3-версиясы) жаңы редакциясына ылайык берилди.

Тираж: 12 нуска

Жыйнак магниттик дискеталарда жана электрондук форматта бар.

Статистикалык маалыматтарды колдонуучуларга сатууга же кимдир бирөөгө Улутстаткомдун макулдугусуз берүүгө (Кыргыз Республикасынын “Мамлекеттик статистика жөнүндө” Мыйзамынын 17-беренеси) тыюу салынат. Кайра басып чыгаруу, которуу жана үзүндүлөрдү мисал келтирүүдө пайдалануучу булакты көрсөтүү менен колдонсо болот.

Шарттуу белгилер:

- кубулуш болгон эмес;
- ... маалымат жок;
- 0,0 көрсөткүчтүн мааниси өлчөөнүн бирдигинен аз.

Жыйынтыктын кошулган суммалардан бир аз айырмачылыктары алардын тегеректелиши менен түшүндүрүлөт.

Мазмуну

Кириш сөз		5
2016-жылдын I жарым жылдыгындагы Кыргыз Республикасындагы товарлардын жана тейлөөлөрдүн бааларынын өзгөрүшү туралуу		6
I. Керектөө рыногундагы баалардын деңгээли жана динамикасы		
1.1-таблица	Товарлардын жана тейлөөлөрдүн керектөө бааларынын индекстери	12
1.2-таблица	Товарлардын жана тейлөөлөрдүн керектөө бааларынын индекстери 2010=100	14
1.3-таблица	Баткен облусу боюнча товарлардын жана тейлөөлөрдүн керектөө бааларынын индекстери	16
1.4-таблица	Жалал-Абад облусу боюнча товарлардын жана тейлөөлөрдүн керектөө бааларынын индекстери	18
1.5-таблица	Ысык-Көл облусу боюнча товарлардын жана тейлөөлөрдүн керектөө бааларынын индекстери	20
1.6-таблица	Нарын облусу боюнча товарлардын жана тейлөөлөрдүн керектөө бааларынын индекстери	22
1.7-таблица	Ош облусу боюнча (Ош ш. кошкондо) товарлардын жана тейлөөлөрдүн керектөө бааларынын индекстери	24
1.8-таблица	Талас облусу боюнча товарлардын жана тейлөөлөрдүн керектөө бааларынын индекстери	26
1.9-таблица	Чүй облусу боюнча товарлардын жана тейлөөлөрдүн керектөө бааларынын индекстери	28
1.10-таблица	Бишкек шаары боюнча товарлардын жана тейлөөлөрдүн керектөө бааларынын индекстери	30
1.11-таблица	Аймактар боюнча товарлардын жана тейлөөлөрдүн керектөө бааларынын индекси 2010=100	32
2.1-таблица	Кыргыз Республикасы боюнча азык-түлүк товарларынын айрым түрлөрүнүн орточо баалары	33
2.2-таблица	Кыргыз Республикасы боюнча айрым азык-түлүктүк эмес товарлардын башка түрлөрүнүн орточо баалары	34
2.3-таблица	Кыргыз Республикасы боюнча алкогольдук ичимдиктер жана тамекинин айрым түрлөрүнүн орточо баалары	35
2.4-таблица	Кыргыз Республикасы боюнча тейлөөлөрдүн айрым түрлөрүнүн орточо тарифтери	35
II. Өнөр жайдын бааларынын динамикасы		
3.1-таблица	Өнөр жай продукциясын өндүрүүчүлөрдүн бааларынын индекстери	36
3.2-таблица	Өнөр жай продукциясын өндүрүүчүлөрдүн бааларынын индекстери 2010=100	37
3.3-таблица	Аймактар боюнча өнөр жай продукциясын өндүрүүчүлөрдүн бааларынын индекси	38
3.4-таблица	Аймактар боюнча өнөр жай продукциясын өндүрүүчүлөрдүн бааларынын индекси 2010=100	38

III. Айыл чарба бааларынын динамикасы

4.1-таблица	Өндүрүүчүлөрдүн сатып өткөрүлгөн айыл чарба продукциясына болгон бааларынын индекстери Мурунку жыл=100	39
-------------	---	----

IV. Жүк ташуу жана байланыш тейлөөлөрүнүн тарифтеринин динамикасы

5.1-таблица	Транспорттун негизги түрлөрү менен жүк ташуу тарифтеринин индекстери	40
5.2-таблица	Транспорттун негизги түрлөрү менен жүк ташуу тарифтеринин индекстери 2010=100	40
6.1-таблица	Ишканаларга, мекемелерге жана уюмдарга көрсөтүлгөн байланыш тейлөөлөрүнүн тарифтеринин индекстери	41
6.2-таблица	Ишканаларга, мекемелерге жана уюмдарга көрсөтүлгөн байланыш тейлөөлөрүнүн тарифтеринин индекстери 2010=100	41

V. Эл аралык салыштыруулар

7.1-таблица	2016-ж. июнь айындагы КМШ өлкөлөрүндөгү айрым керектөө товарларынын орточо баалары улуттук валютада	42
7.2-таблица	2016-ж. июнь айындагы КМШ өлкөлөрүндөгү айрым керектөө товарларынын орточо баалары АКШ доллары менен	43

Кыскача методологиялык түшүндүрмөлөр	44
---	-----------

Кириш сөз

«Кыргыз Республикасындагы 2016-жылдын I-II кварталындагы баалар» чыгарылышын керектөө рыногундагы товарлардын жана тейлөөлөрдүн баалары менен тарифтеринин деңгээли менен өзгөрүүсүн мүнөздөгөн негизги көрсөткүчтөрү, өнөр жай продукциясын өндүрүүчүлөрдүн жана сатып өткөрүлгөн айыл чарба продукциясынын бааларынын индекси, байланыш жана жүк ташуу тейлөөлөрүнүн тарифтеринин индекси жөнүндө маалыматтарды камтыйт. Бул маалыматтар жалпы республика боюнча келтирилгендей эле, бүт облустар жана Бишкек шаары боюнча дагы көрсөтүлгөн. Ошондой эле КМШ өлкөлөрүндөгү керектөө товарларынын негизги түрлөрүнө болгон орточо баалардын деңгээли жөнүндө маалыматтар чагылдырылды.

2016-жылдын I жарым жылдыгында Кыргыз Республикасындагы товарлардын жана тейлөөлөрдүн бааларынын өзгөрүшү тууралуу

Үстүбүздөгү жылдын I жарым жылдыгында жалпы республика боюнча керектөө бааларынын 1,8 пайызга төмөндөшү катталды (2015-ж. январь-июнунда алардын өсүшү 0,2 пайызга белгиленген). Үстүбүздөгү жылдын I кварталында керектөө товарларынын жана тейлөөлөрүнүн бааларынын төмөндөшү 1,2 пайызды түздү, ал эми ү.ж. май жана июнунда алардын жогорулаганы байкалгандыгына карабастан ү.ж. II кварталында баалардын төмөндөшү - 0,6 пайызды түздү.

1-таблица: I жарым жылдыкта бааларынын индекстери
(пайыз менен)

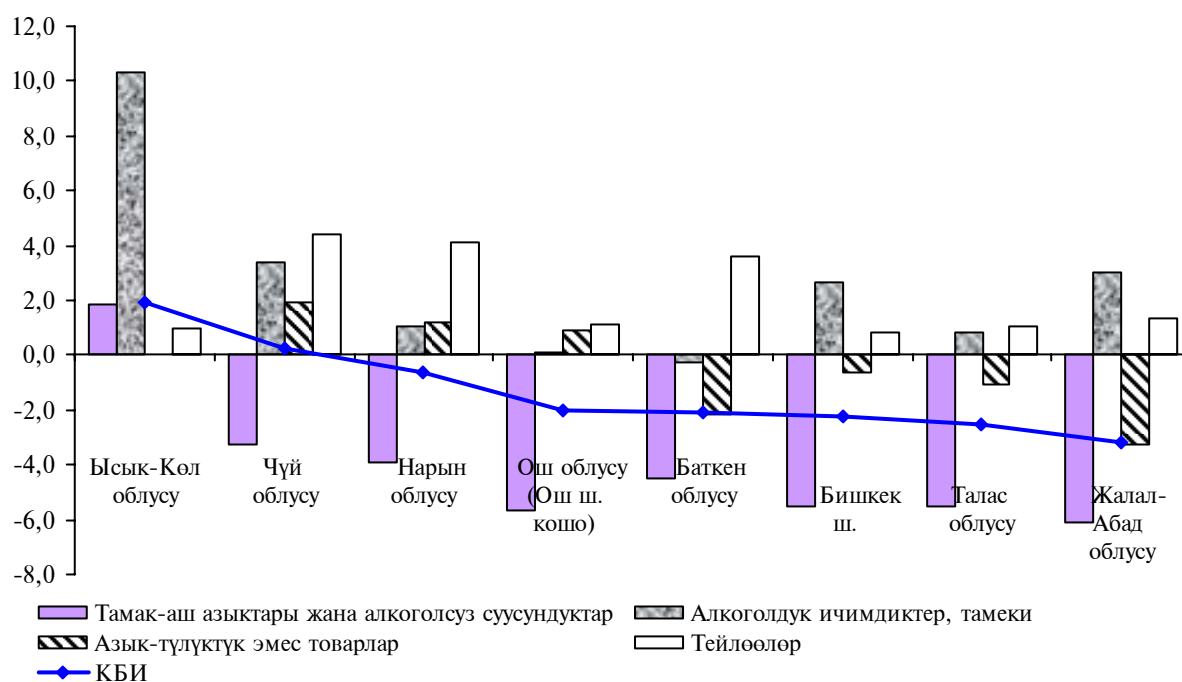
	Июнь мурунку жылдын декабрына карата		I жарым жылдыктын орточо айлыгында өсүү (төмөндөө) темпи	
	2015	2016	2015	2016
Бардык товарлар жана тейлөөлөр	100,2	98,2	100,0	99,7
Товарлар	99,8	97,6	100,0	99,6
Тамак-аш азыктары жана алкогольсуз суусундуктар	96,5	95,1	99,4	99,2
Алкоголдук ичимдиктер, тамеки	103,9	102,7	100,6	100,4
Азык-түлүктүк эмес товарлар	104,3	99,6	100,7	99,9
Тейлөөлөр	103,3	101,4	100,5	100,2

Ушул жылдын I жарым жылдыгында керектөө бааларынын жана тарифтердин өсүүсү Ысык-Көл (1,9 пайызга) жана Чүй (0,2 пайызга) облустарында катталды. Муну менен бирге ү.ж. мартында алардын төмөндөшү Ысык-Көл облусунда (2,7 пайызга), ал эми Чүй облусунда январь жана мартында (0,2 пайызга) жана ү.ж. апрелинде (0,1 пайызга мурунку айга салыштырмалуу) белгиленди.

Муну менен бирге ү.ж. июнунда мурунку жылдын декабрына салыштырмалуу тамак-аш азыктарынын жана алкогольсуз суусундуктардын баалары Ысык-Көл облусунда (1,8 пайызга) жогорулады, ал эми башка аймактарда алардын төмөндөшү байкалды. Ошондой эле алкогольдук ичимдиктердин жана тамекинин баасы Ысык-Көл облусунда эң көп өлчөмдө (10,3 пайызга) жогорулады. Ошол эле мезгилде башка аймактар менен салыштырмалуу Чүй облусунда баалардын жана тарифтердин максималдуу өсүүсү азык-түлүктүк эмес товарларга (1,9 пайызга) жана тейлөөлөргө (4,4 пайызга) белгиленди.

1-график: 2016-жылдын I жарым жылдыкта керектөө бааларынын аймактар боюнча өзгөрүшү

(пайыз менен; өсүүсү +, төмөндөшү -)



Үстүбүздөгү жылдын I жарым жылдыгында тамак-аш азыктарынын жана алкогольсуз суусундуктардын баалары (мурунку жылдын декабрына салыштырмалуу) жалпы республика боюнча 4,9 пайызга төмөндөдү (2015-ж. I жарым жылдыгында - 3,5 пайызды түзгөн). Муну менен бирге үстүбүздөгү жылы тамак-аш азыктарынын жана алкогольсуз суусундуктардын бааларынын жогорулашы июнда мурунку айга салыштырмалуу - 0,4 пайызга байкалды.

«Нан азыктары жана акшак» тобуна тиешелүү болгон товарлардын баалары ү.ж январь-июнунда жалпы республика боюнча 6,5 пайызга төмөндөдү. Аймактык бөлүктө караганда нан азыктарына жана акшакка болгон баалар эң көп өлчөмдө Талас облусунда (11,5 пайызга мурунку жылдын декабрына салыштырмалуу) төмөндөдү.

2015-ж. августунан башталган унга болгон баанын төмөндөшү ү.ж. I жарым жылдыгында да байкалды. Ошентип ү.ж. июнунда мурунку жылдын декабрына салыштырмалуу алар 8,9 пайызга төмөндөдү. Муну менен бирге биринчи сорттогу ундун баасы интенсивдүү (10,0 пайызга мурунку жылдын декабрына салыштырмалуу) төмөндөдү. Ал эми ү.ж. I жарым жылдыгында жогорку сорттогу ун 7,2 пайызга арзандады. Үстүбүздөгү жылдын июнунда орточо керектөө баасынын максималдуу деңгээли жогорку сорттогу унга (49,73 сом 1 килограмм үчүн) жана биринчи сорттогу унга (35,68 сом 1 килограмм үчүн) Ош облусунда катталды.

Ушул жылдын I жарым жылдыгында күрүчтүн баасы туруктуу төмөндөдү, ү.ж. июнунда 2015-ж. декабрына салыштырмалуу алардын төмөндөшү 8,0 пайызды түздү. Аймактык бөлүктө караганда ү.ж. январь-июнунда күрүчтүн баасы Баткен (1,5 пайызга) жана Жалал-Абад (0,7 пайызга) облустарында жогорулады.

Баалардын төмөндөшү менен бирге ү.ж. I жарым жылдыгында алардын жогорулашы гречка акшагына (18,6 пайызга) жана кургатылган нанга (4,8 пайызга) белгиленди. Муну менен бирге гречка акшагына болгон баа II кварталда жогорулап баштап (алардын өсүүсү 20,4 пайызды түздү), ал эми ү.ж. I кварталында анын баасы 1,5 пайызга төмөндөгөн. Кургатылган нандын баасы, тескерисинче, ү.ж. январь-июнь ичинде туруктуу жогорулады.

Үстүбүздөгү жылдын I жарым жылдыгында жаңы союлган эттин баасы жалпы республика боюнча 6,8 пайызга төмөндөдү, май-июнда алардын 4,6 пайызга өскөндүгүнө карабастан. Үстүбүздөгү жылдын май-июнунда баалардын жогорулашы эттин бардык түрүнө, алардын ичинен баалардын максималдуу өсүүсү кой этине (5,2 пайызга) жана уй этине (4,7 пайызга) катталды.

Аймактык бөлүктө караганда ү.ж. июнунда мурунку жылдын декабрына салыштырмалуу жаңы союлган эттин баасынын жогорулашы (1,2 пайызга) жалпысынан Нарын облусунда катталды (муну менен бирге баалар эттин бардык түрүнө жогорулады). Кой этинин баасынын жогорулашы Нарын облусунан тышкары, Чүй (1,2 пайызга) жана Ысык-Көл (0,8 пайызга) облустарында, жылкынын эти - Жалал-Абад облусунда (13,4 пайызга), чочконун эти - Чүй облусунда (2,2 пайызга 2015-ж. декабрына салыштырмалуу) белгиленди.

Үстүбүздөгү жылдын I жарым жылдыгында колбаса азыктарынын баасы жалпысынан 1,6 пайызга төмөндөдү, ал эми консерваланган эт азыктарынын баалары, тескерисинче, 1,4 пайызга жогорулады.

Үстүбүздөгү жылдын башынан бери сүт жана сүт азыктарынын баалары 8,6 пайызга төмөндөдү (ага болгон баанын жогорулашы Баткен облусунда 0,7 пайызга катталды). Үстүбүздөгү жылдын январында тооктун жумурткасына болгон баанын көтөрүлүшү байкалды (2,0 пайызга мурунку айга салыштырмалуу), ал эми ү.ж. июнунда 2015-ж. декабрына салыштырмалуу жалпы республика боюнча алар 9,7 пайызга төмөндөдү. Үстүбүздөгү жылдын I жарым жылдыгында сырдын баалары 3,4 пайызга төмөндөдү.

Ушул жылдын I жарым жылдыгында өсүмдүк майынын баасы 3,2 пайызга төмөндөдү, муну менен бирге ү.ж. февралында алардын өсүшү мурунку айга салыштырмалуу 0,5 пайызга байкалды.

Ушул жылы кумшекердин баасы республика боюнча ү.ж. январында (0,7 пайызга мурунку айга салыштырмалуу) жогорулады. Бирок ү.ж. июнунда ү.ж. декабрына салыштырмалуу ага болгон баалар 3,7 пайызга төмөндөдү. Баткен облусундагы кумшекердин баасынын ү.ж. июнундагы деңгээли мурунку жылдын декабрынын

денгээлинен 0,1 пайызга көбүрөөк болду. Муну менен бирге ү.ж. июнунда кумшекерге болгон максималдуу орточо керектөө баасы (57,04 сом 1 килограмм үчүн) Ош ш., ал эми минималдуу баа - Нарын облусунда (51,72 сом 1 килограмм үчүн) катталды.


Үстүбүздөгү жылдын башынан бери жаңы бышкан жемиштерге болгон баалар жалпы республика боюнча 0,6 пайызга жогорулады. Жаңы бышкан жемиштерге болгон баалар, тескерисинче, ушул жылдын I жарым жылдыгында төмөндөшү төрттөн бирине көп белгиленди.

Алкоголдук ичимдиктердин жана тамекилердин бааларынын өсүүсү ү.ж. башынан бери жалпы республика боюнча 2,7 пайызды түздү. Муну менен бирге ү.ж. июнунда мурунку жылдын декабрына салыштырмалуу тамекинин баасы 6,2 пайызга, алкогольдук ичимдиктердин баасы - 1,3 пайызга өстү.

Үстүбүздөгү жылдын I жарым жылдыгында азык-түлүктүк эмес товарлардын баалары 0,4 пайызга төмөндөдү, ошол эле мезгилде 2015-ж. январь-июнунда алардын өсүшү 4,3 пайызга белгиленди. Үстүбүздөгү жылдын I кварталында азык-түлүктүк эмес товарлардын бааларынын 0,2 пайызга жогорулашы байкалды (бул алардын ү.ж. мартында мурунку айга салыштырмалуу 0,2 пайызга төмөндөшүнө карабастан), ал эми ү.ж. II кварталында алар 0,5 пайызга төмөндөдү.

Үстүбүздөгү жылдын I жарым жылдыгында баалардын төмөндөшү газга (12,7 пайызга), турак жайларды күнүмдүк күтүү жана оңдоо үчүн материалдарга (7,5 пайызга), көмүргө (6,7 пайызга), автомобилдерге (14,2 пайызга) катталды. Күйүүчү-майлоочу материалдарга болгон баа 2015-ж. сентябрынан төмөндөшү башталып ү.ж. январь-марты чейин төмөндөшү уланды. Ошентип ү.ж. I кварталында дизель майына болгон баа жалпы республика боюнча 17,3 пайызга, бензин - 15,8 пайызга төмөндөдү. Бирок апрелден баштап күйүүчү-майлоочу материалдарга болгон баалар жогорулап баштады жана ү.ж. II кварталында баанын өсүүсү дизель майына 6,8 пайызды, бензинге - 6,3 пайызды түздү. Ага карабастан ү.ж. июнунда күйүүчү-майлоочу материалдарга болгон баа 2015-ж. декабрындагы деңгээлден 10,6 пайызга төмөн сакталып калды.

2-график: I жарым жылдыкта товарлардын жана тейлөөлөрдүн керектөө бааларынын жана тарифтеринин негизги топтор боюнча индекстери
(мурунку жылдын декабрына карата пайыз менен)



Үстүбүздөгү жылдын башынан бери калкка көрсөтүлүүчү тейлөөлөргө болгон тарифтер жалпысынан 1,4 пайызга жогорулады, муну менен бирге ү.ж. I кварталындагыдай эле ү.ж. II кварталында алардын өсүүсү 0,7 пайызды түздү. Тарифтердин орчундуу жогорулашы амбулатордук тейлөөдө (19,3 пайызга), почта тейлөөсүндө (13,0 пайызга), темир жол жүргүнчү транспорт тейлөөсүндө (8,7 пайызга) жана электрдик байланышта (4,6 пайызга) байкалды. Муну менен бирге ү.ж. I жарым жылдыгында тарифтердин төмөндөшү

чачтарач тейлөөсүндө - 4,7 пайызга, ресторан жана мейманкана тейлөөлөрүндө - 1,8 пайызга, эл аралык жүк ташууда - 1,7 пайызга, нотариалдык тейлөөдө - 1,6 пайызга жана маданий иш-чараларды уюштуруу тейлөөлөрүндө - 0,9 пайызга белгиленди.

Үстүбүздөгү жылдын I жарым жылдыгынын жыйынтыгы менен КМШ өлкөлөрүнүн ичинен товарлардын жана тейлөөлөрдүн керектөө бааларынын эң жогорку өсүшү Беларусияда (7,4 пайыз) белгиленди.

2-таблица: КМШнын айрым өлкөлөрүндөгү керектөө бааларынын индекси
(пайыз менен)

	Июнь майга карата		Июнь мурунку жылдын декабрына карата		I жарым жылдыктын орточо айлык өсүү (төмөндөө) темпи	
	2015	2016	2015	2016	2015	2016
Кыргызстан	99,1	100,0	100,2	98,2	100,0	99,7
Казакстан	99,9	100,4	101,4	104,6	100,2	100,7
Армения	98,6	99,5	100,0	99,0	100,0	99,8
Беларусь	100,7	100,4	107,3	107,4	101,2	101,2
Россия	100,2	100,4	108,5	103,3	101,4	100,5

Үстүбүздөгү жылдын июнунда тамак-аш азыктарынын алты негизги түрүнөн турган (килограмм уй эти, чалган май, биринчи сорттогу буудай наны, картошка, литр сүт жана он жумуртка) азык-түлүк топтомунун наркы Москва шаарында 18,47 АКШ долларын, Астана шаарында - 11,49, Бишкек шаарында - 11,97 АКШ долларын түздү.

3-таблица: 2016-жылдын июнунда КМШнын айрым өлкөлөрүнүн борборлорундагы негизги тамак-аш азыктарынын орточо баалары жана алардын өз ара катышы

	Бишкек	Астана	Москва ²
<i>АКШ доллары менен ¹, килограмм, литр үчүн</i>			
Уйдун эти	4,60	3,93	5,76
Койдун эти	4,33	4,39	6,76
Жууган май	4,61	5,45	9,35
Пастеризацияланган сүт	0,74	0,63	1,00
Жумуртка, ондук	0,97	0,77	1,10
Биринчи сорттогу буудай уну	0,45	0,41	0,66
Биринчи сорттогу ундан жасалган нан	0,60	0,37	0,74
Картошка	0,45	0,34	0,52
<i>Пайыз менен</i>			
Уйдун эти	100	85,4	125,2
Койдун эти	100	101,4	156,1
Жууган май	100	118,2	202,8
Пастеризацияланган сүт	100	85,1	135,1
Жумуртка, ондук	100	79,4	113,4
Биринчи сорттогу буудай уну	100	91,1	146,7
Биринчи сорттогу ундан жасалган нан	100	61,7	123,3
Картошка	100	75,6	115,6

¹ Мамлекеттердин Улуттук банктарынын курсу боюнча.

² Буудай унунун жана биринчи жана экинчи сорттогу буудай унунан жасалган нандын орточо баалары.

Өнөр жай товарларын жана тейлөөлөрүн өндүрүүчүлөрдүн бааларынын өсүүсү ү.ж. I жарым жылдыгында 0,1 пайызды түздү. Муну менен бирге өндүрүүчүлөрдүн бааларынын негизги өсүшү (4,0 пайызга) ү.ж. I кварталында катталды, ал эми ү.ж. II кварталында, тескерисинче, алардын төмөндөшү 3,7 пайызга белгиленди.

Ушул жылдын башынан бери өндүрүүчүлөрдүн бааларынын төмөндөшү пайдалуу кендерди казуу ишканаларында 17,8 пайызга катталды. Муну менен бирге 2015-ж. январь-июнунда алардын өсүшү төрттөн бирине көп байкалды.

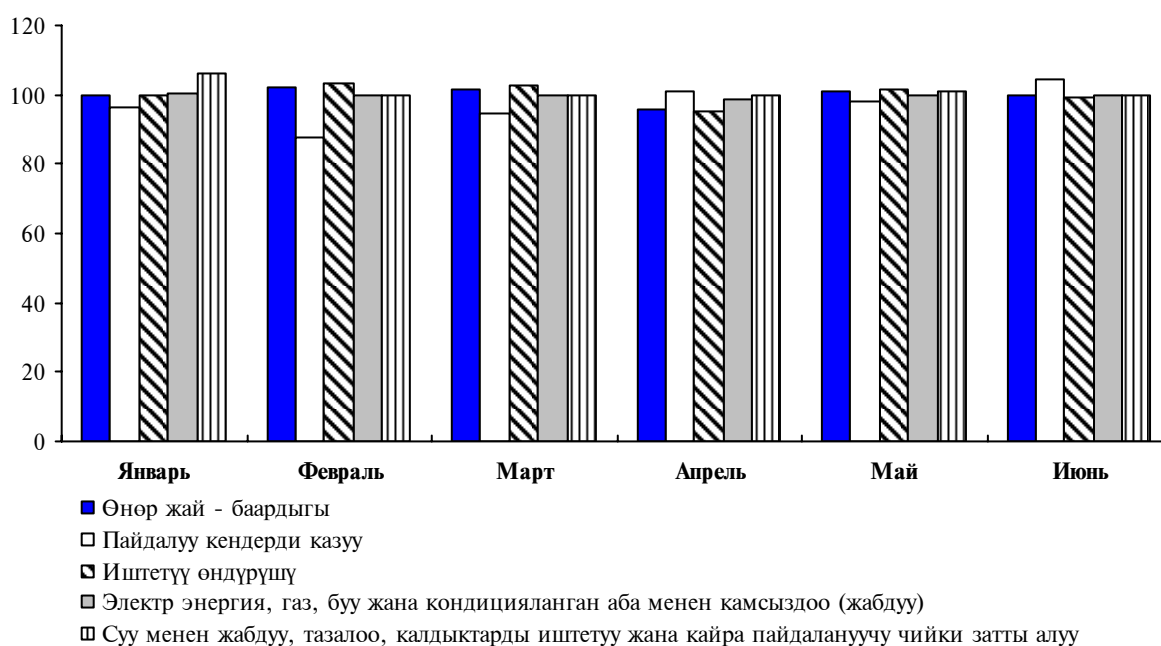
Иштетүү өндүрүшүндө ү.ж. башынан бери өндүрүүчүлөрдүн баалары 1,2 пайызга жогорулады (2015-ж. I жарым жылдыгында алардын өсүүсү 1,4 пайызды түздү). Алардын эң көп өсүшү боёкторду, лактарды жана ушул сыяктуу жабууларды, басма каналык

боёкторду жана мастикаларды өндүрүү ишканаларында (1,5 эсе), кагаз жана картонго (1,4 эсе), машиналардан жана жабдуулардан башка негизги металлдар жана даяр металл буюмдарына (10,5 пайызга), эт азыктары жана канаттуу этине (9,2 пайызга) узак убакыт сакталбоочу нан жана ундан жасалган кондитер азыктарына (8,2 пайызга) катталды.

Муну мене бирге ү.ж. январь-июнунда өндүрүүчүлөрдүн бааларынын төмөндөшү канаттуу этинен башка эттерди өндүрүү ишканаларында - 16,4 пайызга, тазаланган мунайзат продуктуларын өндүрүү - 17,8 пайызга, чай жана кофеге - 21,9 пайызга, ун жана акшакка - 6,1 пайызга, электр жабдууларына - 2,1 пайызга белгиленди. Мындан тышкары ү.ж. башынан бери өндүрүүчүлөрдүн баалары цемент, акиташ жана гипсти өндүрүү ишканаларында (16,6 пайызга), айнек жана айнек буюмдарына (13,2 пайызга), асбестоцемент буюмдарына (11,5 пайызга), бышкан чоподон жасалган кирпич, черепица жана башка курулуш буюмдарына (4,9 пайызга) төмөндөдү.

3-график: 2016-жылдагы өнөр жай товарларын жана тейлөөлөрүн өндүрүүчүлөрдүн бааларынын индекстери

(мурунку айга карата пайыз менен)



Үстүбүздөгү жылдын I жарым жылдыгында өндүрүүчүлөрдүн бааларынын төмөндөшү электр энергиясы, газ, буу жана кондицияланган аба менен камсыздоо (жабдуу) чөйрөсүндө 1,6 пайызга катталды. Суу менен жабдуулоо, тазалоо, калдыктарды иштетүү жана кайра пайдалануучу чийки затты алуу боюнча ишканаларда, тескерисинче ү.ж. январь-июнунда алардын өсүүсү 6,6 пайызга белгиленди.

Үстүбүздөгү жылдын I жарым жылдыгында ишканаларга, мекемелерге жана уюмдарга көрсөтүлүүчү *байланыш тейлөөлөрүнүн* тарифтери 2,4 пайызга жогорулады. Муну менен бирге эгер ү.ж. I кварталында алардын 1,1 пайызга төмөндөшү белгиленсе, ал эми ү.ж. II кварталында, тескерисинче, байланыш тейлөөлөрүнүн тарифтери жалпысынан 3,5 пайызга жогорулады. Үстүбүздөгү жылдын январь-июнунда почта байланыш тейлөөлөрүнүн тарифтери 1,4 эсе, электр байланышы тейлөөсү 1,1 пайызга жогорулады.

Транспорттун негизги түрлөрү менен *жүк ташуу тейлөөлөрүнүн* тарифтери ү.ж. I жарым жылдыгында - 7,1 пайызга төмөндөдү. Муну менен бирге тарифтердин төмөндөшү темир жол (7,5 пайызга) жана автомобиль (3,6 пайызга) транспорт тейлөөлөрүндө байкалды. Ошол эле мезгилде аба транспорту менен жүк ташуу тейлөөлөрүнүн тарифтери 0,7 пайызга көтөрүлдү, ал эми суу транспортунун тарифтери - өзгөрүүсүз сакталып калды.

2015-ж. январь-июнунда *жүк ташуу тейлөөлөрүнүн* тарифтеринин жогорулашы жалпысынан 3,4 пайызга белгиленди. Муну менен бирге тарифтер транспорттун бардык түрлөрү менен *жүк ташуу тейлөөлөрүндө жогорулады*, 2014-ж. IV кварталынын деңгээлинде өзгөрүүсүз сакталып калган суу транспортун кошпогондо.

1-тиркеме: Таблицалар

1.1-таблица: Товарлардын жана тейлөөлөрдүн керектөө бааларынын индекстери
(пайыз менен)

	2015 ¹		2015 ²			2016 ²		2016 ³		
	дек.	I	II	III	IV	I	II	апр.	май	июнь
Бардык товарлар жана тейлөөлөр	103,4	101,5	98,7	100,9	102,2	98,8	99,4	99,2	100,2	100,0
Тамак-аш азыктары жана алкогольсуз суусундуктар	95,8	100,4	96,1	98,2	101,1	96,5	98,6	98,3	99,9	100,4
Нан азыктары жана акшак	99,0	99,9	99,6	100,2	99,3	96,2	97,2	98,8	99,2	99,1
Эт	92,9	99,3	96,0	102,1	95,6	92,4	101,2	97,4	102,3	101,6
Балык	101,6	101,4	99,7	102,1	98,4	103,3	98,8	98,4	100,3	100,2
Сүт азыктары, сыр жана жумуртка	94,1	98,1	89,0	99,6	108,0	98,5	92,9	97,7	97,6	97,5
Май жана тоң май	105,6	99,9	97,9	102,0	106,0	99,8	97,8	98,7	99,5	99,5
Жашылча жана жемиштер	77,8	104,8	85,9	77,9	110,9	97,5	102,0	97,1	100,0	105,0
Кант, джем, бал, шоколад жана конфеттер	106,2	98,4	99,8	104,0	103,9	99,0	97,4	99,4	98,9	99,0
Башка бышырылган азыктар	107,8	99,9	100,0	101,8	105,9	102,0	99,0	99,9	99,5	99,7
Алкоголсуз суусундуктар	113,0	105,6	101,2	103,4	102,1	102,1	100,1	100,2	100,1	99,8
Алкоголдук ичимдиктер, тамеки	112,4	102,3	101,7	102,2	105,8	101,9	100,8	99,8	100,8	100,2
Алкоголдук ичимдиктер	104,7	101,9	100,3	100,6	101,9	100,9	100,4	99,8	100,5	100,2
Тамеки	139,1	103,5	106,4	107,4	117,5	104,3	101,8	100,0	101,7	100,1
Кийим жана бут кийим	108,8	101,4	101,3	102,1	103,8	102,1	101,6	100,8	100,9	99,9
Кийим	107,9	101,5	100,7	101,4	104,1	102,3	101,0	100,3	100,7	100,0
Бут кийим, ондоону кошкондо	110,8	101,1	102,7	103,6	103,1	101,6	103,1	102,0	101,4	99,7
Турак жай тейлөөлөрү, суу, электр энергия, газ жана отундун башка түрлөрү	122,3	108,7	100,4	106,9	104,8	99,6	97,1	98,6	99,0	99,4
Турак жай үчүн ижара акысы	122,7	100,0	101,7	120,6	100,0	100,0	100,3	100,0	100,0	100,3
Турак жайларды күнүмдүк күтүү жана ондоо үчүн материалдар	98,2	100,8	100,8	98,7	97,9	99,1	93,4	97,8	97,5	97,9
Турак жайларды күнүмдүк күтүү жана ондоо үчүн тейлөөлөр	118,5	98,7	105,8	108,1	105,0	99,8	107,8	100,6	100,6	106,4
Суу менен камсыз кылуу	116,6	103,2	100,4	112,4	100,0	100,2	100,0	100,0	100,0	100,0
Электр энергия, газ жана отундун башка түрлөрү	124,9	110,1	100,2	107,2	105,6	99,6	96,8	98,5	99,0	99,2
Турмуш-тиричилик буюмдар, тиричилик техника	107,6	102,5	100,7	102,4	101,9	101,1	100,6	100,3	100,2	100,0
Эмерек жана пол каптагычтар	109,4	101,6	100,5	103,6	103,4	102,0	99,0	98,6	99,8	100,6
Турмуш-тиричилик текстиль буюмдары	110,8	102,2	100,3	103,8	104,2	101,3	102,4	100,3	101,6	100,4
Турмуш-тиричилик приборлор	110,0	103,9	101,8	102,1	101,9	101,5	103,3	103,8	100,4	99,1
Айнек буюмдары, ашкана приборлору жана үйдүн ичиндеги нерселер	113,8	105,2	102,1	102,9	103,0	100,8	101,6	100,7	101,1	99,9

1.1-таблицанын уландысы

	2015 ¹		2015 ²				2016 ²		2016 ³		
	дек.	I	II	III	IV	I	II	апр.	май	июнь	
Майда аспаптар жана ар түрдүү жабдуулар	112,6	104,6	102,6	102,1	102,8	100,9	96,9	99,6	97,1	100,2	
Кыска мөөнөттүк колдонуудагы турмуш-тиричилик товарлар	99,7	101,1	99,3	100,6	98,7	100,2	99,3	99,9	99,6	99,8	
Саламаттыкты сактоо	107,4	101,3	102,0	101,4	102,4	110,8	101,5	100,6	100,2	100,7	
Дары-дармектер, дарылоо жабдуулары	112,0	102,6	103,7	102,2	103,0	103,6	100,1	100,0	100,1	100,0	
Амбулатордук тейлөөлөр	104,0	100,4	100,8	100,9	101,9	116,4	102,4	101,1	100,2	101,1	
Транспорт	99,4	96,6	99,2	102,9	100,8	95,7	99,9	99,7	100,0	100,2	
Автотранспортту сатып алуу	114,0	104,7	95,1	107,4	106,5	91,9	94,8	97,2	98,3	99,3	
Жеке транспорттук каражаттарды пайдалануу	89,5	85,7	98,7	108,7	97,3	86,6	104,4	101,1	101,9	101,4	
Транспорттук тейлөөлөр	99,6	98,2	100,1	100,7	100,6	99,1	100,3	100,1	100,0	100,2	
Байланыш	100,2	100,0	100,2	100,0	100,0	100,2	104,5	100,0	104,5	100,0	
Почта тейлөөлөрү	120,0	100,0	120,0	100,0	100,0	113,0	100,0	100,0	100,0	100,0	
Телефон жана факс байланыштарынын тейлөөсү	100,1	100,0	100,1	100,0	100,0	100,0	104,6	100,0	104,6	100,0	
Эс алууну жана маданий иш-чараларды уюштуруу	107,9	103,3	100,6	102,4	101,4	101,1	100,1	99,7	100,2	100,1	
Аудиовизуалдык жабдуу жана фотоаппаратура	110,2	103,9	100,7	104,3	101,0	101,1	101,2	100,9	100,2	100,1	
Эс алуу үчүн башка товарлар жана жабдуулар	113,5	105,5	101,1	103,5	102,7	103,6	98,2	98,1	100,0	100,1	
Эс алуунун жана маданий иш-чараларды уюштуруу боюнча тейлөөлөр	108,8	108,1	97,7	100,3	102,8	100,9	98,2	97,7	100,0	100,5	
Гезиттер, китептер жана кеңсе товарлары	103,1	100,4	101,2	100,7	100,8	100,2	100,6	100,1	100,5	100,1	
Билим берүү	108,3	100,1	100,1	108,3	99,8	100,5	99,9	99,9	99,8	100,1	
Ресторандар жана мейманканалар	116,4	104,1	106,9	102,2	102,2	99,9	98,4	99,9	100,0	98,4	
Коомдук тамактануу	116,5	104,0	107,0	101,9	102,7	99,9	98,4	99,9	100,1	98,3	
Мейманкана тейлөөсү	111,2	108,8	103,6	112,9	87,4	99,4	98,8	98,1	99,0	101,7	
Ар түрдүү товарлар жана тейлөөлөр	111,6	104,1	104,7	101,2	101,1	100,7	99,4	100,6	99,9	98,9	
Жеке тейлөө	111,6	104,3	105,0	100,9	101,0	100,4	98,7	100,6	99,9	98,2	
Жеке колдонулуучу башка буюмдар	110,2	102,3	101,0	103,3	103,2	100,2	100,8	100,4	100,2	100,2	
Башка категорияларга киргизилбеген бөлөк тейлөөлөр	114,0	101,7	101,0	111,0	100,0	109,4	111,7	100,0	100,0	111,7	

¹ Мурунку жылдын декабрына карата.

² Мурунку кварталдын акыркы айына карата.

³ Мурунку айга карата.

1.2-таблица: Товарлардын жана тейлөөлөрдүн керектөө бааларынын индекстери
(2010=100)

	2015	2015				2016		2016		
		I	II	III	IV	I	II	апр.	май	июнь
Бардык товарлар жана тейлөөлөр	146,4	146,7	146,0	144,9	147,8	148,5	146,5	146,3	146,5	146,6
Тамак-аш азыктары жана алкогольсуз суусундуктар	141,7	146,6	143,5	138,0	138,8	137,2	132,5	132,4	132,3	132,7
Нан азыктары жана акшак	144,8	145,2	144,8	144,8	144,4	141,0	135,6	136,8	135,7	134,5
Эт	164,7	169,8	164,1	163,9	160,9	150,0	144,7	141,8	145,1	147,4
Балык	145,3	144,6	144,1	146,2	146,2	150,5	147,6	147,2	147,6	147,9
Сүт азыктары, сыр жана жумуртка	144,1	156,3	143,2	135,0	141,9	147,5	138,2	141,7	138,2	134,7
Май жана тоң май	125,8	126,0	123,3	124,1	129,7	132,9	129,9	130,6	130,0	129,3
Жашылча жана жемиштер	128,1	152,4	145,4	107,2	107,5	114,6	110,1	108,3	108,2	113,7
Кант, джем, бал, шоколад жана конфеттер	120,4	118,4	117,9	120,1	125,3	126,3	123,4	124,6	123,3	122,1
Башка бышырылган азыктар	140,9	138,7	138,2	140,0	146,5	151,8	151,5	152,1	151,4	150,9
Алкоголсуз суусундуктар	175,3	168,3	173,4	177,1	182,6	186,5	187,5	187,5	187,7	187,3
Алкоголдук ичимдиктер, тамеки	164,2	158,4	161,8	164,9	171,5	176,9	179,3	178,3	179,7	180,0
Алкоголдук ичимдиктер	152,1	150,4	151,7	152,3	154,0	155,3	157,1	156,5	157,2	157,5
Тамеки	208,1	185,2	197,7	211,1	238,3	261,0	266,1	263,1	267,5	267,8
Кийим жана бут кийим	177,8	173,3	175,5	177,9	184,4	189,4	193,1	192,0	193,7	193,6
Кийим	180,8	177,4	178,7	180,5	186,6	192,6	194,9	194,0	195,4	195,4
Бут кийим, ондоону кошкондо	169,8	163,0	167,3	170,8	178,1	181,0	187,5	186,0	188,5	188,0
Турак жай тейлөөлөрү, суу, электр энергия, газ жана отундун башка түрлөрү	132,1	128,4	127,8	132,4	139,7	142,8	139,2	140,4	139,0	138,2
Турак жай үчүн ижара акысы	141,8	128,8	131,3	149,0	158,0	158,0	158,2	158,0	158,0	158,5
Турак жайларды күнүмдүк күтүү жана ондоо үчүн материалдар	149,8	149,6	152,0	149,5	148,1	145,7	138,3	141,6	138,1	135,2
Суу менен камсыз кылуу	145,6	135,6	137,7	154,4	154,8	155,1	155,1	155,1	155,1	155,1
Электр энергия, газ жана отундун башка түрлөрү	128,5	125,1	124,1	128,3	136,4	140,0	136,3	137,5	136,2	135,1
Турмуш-тиричилик буюмдар, тиричилик техника	149,4	146,0	147,9	150,0	153,7	155,6	156,8	156,6	156,9	156,9
Эмерек жана пол каптагычтар	148,0	143,9	145,4	147,9	154,9	158,5	156,9	156,8	156,4	157,5
Турмуш-тиричилик текстиль буюмдары	160,2	155,4	156,9	160,1	168,5	171,4	174,9	172,8	175,6	176,3
Турмуш-тиричилик приборлор	156,3	151,9	155,0	157,7	160,5	163,4	170,3	170,4	171,0	169,6
Айнек буюмдары, ашкана приборлору жана үйдүн ичиндеги нерселер	172,8	166,3	170,2	174,8	180,0	183,1	185,7	184,4	186,4	186,2

1.2-таблицанын уландысы

	2015	2015				2016		2016		
		I	II	III	IV	I	II	апр.	май	июнь
Майда аспаптар жана ар түрдүү жабдуулар	172,2	164,9	171,0	173,9	179,0	181,7	178,2	181,6	176,3	176,7
Кыска мөөнөттүк колдонуудагы турмуш-тиричилик товарлар	124,7	124,6	124,9	125,0	124,2	123,7	123,2	123,6	123,1	122,9
Саламаттыкты сактоо	159,4	155,8	158,5	159,7	163,4	178,4	185,1	184,5	184,8	186,0
Дары-дармектер, дарылоо жабдуулары	137,7	131,8	136,5	139,8	142,5	147,4	149,8	149,7	149,8	149,8
Амбулатордук тейлөөлөр	175,3	174,2	174,9	173,8	178,5	202,6	213,3	212,2	212,7	215,0
Транспорт	132,7	132,7	130,5	133,1	134,5	131,0	129,0	128,9	128,9	129,2
Автотранспортту сатып алуу	117,9	115,2	115,3	117,0	124,2	120,4	112,5	114,1	112,1	111,3
Жеке транспорттук каражаттарды пайдалануу	122,2	121,9	116,4	125,6	124,8	111,4	109,6	107,7	109,8	111,3
Транспорттук тейлөөлөр	143,4	144,1	142,3	143,2	144,0	143,7	143,6	143,5	143,5	143,8
Байланыш	104,2	104,1	104,3	104,3	104,3	104,4	107,7	104,5	109,2	109,2
Почта тейлөөлөрү	142,6	124,0	148,8	148,8	148,8	155,2	168,2	168,2	168,2	168,2
Телефон жана факс байланыштарынын тейлөөсү	103,9	103,9	103,9	104,0	104,0	104,0	107,1	104,0	108,7	108,7
Эс алууну жана маданий иш-чараларды уюштуруу	162,5	159,1	161,1	163,4	166,4	169,2	169,6	169,3	169,7	169,9
Аудиовизуалдык жабдуу жана фотоаппаратура	147,9	144,1	146,0	148,5	153,0	155,4	157,5	157,2	157,6	157,7
Эс алуу үчүн башка товарлар жана жабдуулар	181,1	173,3	178,6	184,1	188,5	196,8	194,2	194,2	194,1	194,4
Эс алуунун жана маданий иш-чараларды уюштуруу боюнча тейлөөлөр	207,7	208,6	206,9	206,3	208,8	213,7	209,7	209,3	209,3	210,5
Гезиттер, китептер жана кенсе товарлары	157,8	155,7	157,2	158,6	159,6	160,2	161,3	160,7	161,5	161,6
Билим берүү	154,5	150,1	150,2	155,2	162,5	163,3	163,1	163,2	162,9	163,1
Ресторандар жана мейманканалар	164,0	152,8	163,3	168,5	171,3	173,4	172,0	172,9	172,9	170,2
Коомдук тамактануу	164,1	152,9	163,6	168,1	171,8	174,0	172,7	173,6	173,7	170,8
Мейманкана тейлөөсү	160,5	149,1	156,5	179,4	157,0	156,4	151,9	152,0	150,5	153,1
Ар түрдүү товарлар жана тейлөөлөр	149,6	142,1	149,6	152,1	154,7	155,9	156,3	156,9	156,8	155,1
Жеке тейлөө	152,3	144,5	152,5	154,9	157,2	158,0	157,9	158,9	158,8	156,0
Жеке колдонулуучу башка буюмдар	146,9	142,1	144,6	147,7	153,1	155,4	155,9	155,5	155,9	156,3
Башка категорияларга киргизилбеген бөлөк тейлөөлөр	97,0	92,5	93,9	97,4	104,3	110,8	118,5	114,0	114,0	127,3

1.3-таблица: Баткен облусу боюнча товарлардын жана тейлөөлөрдүн керектөө бааларынын индекстери

(пайыз менен)

	2015 ¹		2015 ²				2016 ²		2016 ³		
	дек.	I	II	III	IV	I	II	апр.	май	июнь	
Бардык товарлар жана тейлөөлөр	101,5	100,2	98,7	101,4	101,2	98,4	99,5	99,6	100,6	99,2	
Тамак-аш азыктары жана алкогольсуз суусундуктар	92,8	100,0	95,8	96,8	100,0	95,2	100,3	99,3	102,1	98,8	
Нан азыктары жана акшак	89,2	94,3	99,6	100,8	94,3	92,8	105,3	100,5	103,5	101,3	
Эт	93,7	100,1	99,7	100,0	93,9	92,0	100,3	96,0	104,4	100,1	
Балык	109,7	101,5	99,8	98,7	109,8	119,3	100,9	100,4	100,4	100,0	
Сүт азыктары, сыр жана жумуртка	90,9	104,2	94,9	95,5	96,2	101,3	95,6	98,9	100,9	95,8	
Май жана тоң май	102,0	100,8	98,2	99,7	103,4	98,3	101,8	100,2	100,7	101,0	
Жашылча жана жемиштер	88,9	116,7	78,6	73,4	132,2	93,8	92,7	100,5	100,6	91,7	
Кант, джем, бал, шоколад жана конфеттер	99,6	95,2	97,7	101,9	105,1	105,0	94,6	100,3	97,2	97,1	
Башка бышырылган азыктар	104,5	99,9	100,2	98,8	105,8	101,9	100,0	100,0	100,0	100,0	
Алкоголсуз суусундуктар	107,3	101,3	99,7	103,9	102,2	103,0	98,0	99,9	99,9	98,2	
Алкоголдук ичимдиктер, тамеки	109,6	100,8	99,6	106,1	102,9	102,1	97,7	100,0	97,6	100,1	
Алкоголдук ичимдиктер	100,9	100,8	99,1	100,1	100,9	101,1	96,7	100,0	96,6	100,2	
Тамеки	139,3	101,0	101,3	126,0	108,0	104,6	100,0	100,0	100,0	100,0	
Кийим жана бут кийим	113,1	100,9	101,7	105,0	105,0	102,2	100,4	100,1	100,2	100,0	
Кийим	112,3	101,2	100,7	103,4	106,6	102,5	99,1	100,2	100,0	98,8	
Бут кийим, ондоону кошкондо	114,8	100,3	103,7	108,2	101,9	101,7	103,3	99,9	100,7	102,7	
Турак жай тейлөөлөрү, суу, электр энергия, газ жана отундун башка түрлөрү	109,7	97,5	104,7	108,1	99,4	94,3	95,9	98,8	97,1	100,0	
Турак жай үчүн ижара акысы	100,0	100,0	100,0	100,0	100,0	100,0	100,0	100,0	100,0	100,0	
Турак жайларды күнүмдүк күтүү жана ондоо үчүн материалдар	93,0	98,0	94,2	104,8	96,0	95,6	96,4	96,4	99,8	100,2	
Турак жайларды күнүмдүк күтүү жана ондоо үчүн тейлөөлөр	102,5	89,9	109,8	103,8	100,0	100,0	104,9	100,0	104,9	100,0	
Суу менен камсыз кылуу	100,0	100,0	100,0	100,0	100,0	100,0	100,0	100,0	100,0	100,0	
Электр энергия, газ жана отундун башка түрлөрү	112,0	97,5	105,9	108,9	99,6	93,5	95,1	98,8	96,3	99,9	
Турмуш-тиричилик буюмдар, тиричилик техника	107,8	101,8	101,0	100,6	104,2	99,5	99,9	99,9	100,1	99,9	
Эмерек жана пол каптагычтар	110,7	101,2	102,7	101,2	105,3	102,3	101,3	100,0	101,0	100,3	
Турмуш-тиричилик текстиль буюмдары	124,7	102,4	102,0	107,4	111,1	100,6	98,9	99,2	99,7	99,9	
Турмуш-тиричилик приборлор	103,6	99,9	100,4	99,8	103,6	101,7	101,1	100,0	100,5	100,7	
Айнек буюмдары, ашкана приборлору жана үйдүн ичиндеги нерселер	114,7	105,0	102,7	101,2	105,0	95,7	99,4	99,9	99,4	100,0	

1.3-таблицанын уландысы

	2015 ¹		2015 ²			2016 ²		2016 ³		
	дек.	I	II	III	IV	I	II	апр.	май	июнь
Майда аспаптар жана ар түрдүү жабдуулар	100,4	98,5	100,0	100,0	101,9	94,9	92,2	100,0	98,1	94,0
Кыска мөөнөттүк колдонуудагы турмуш-тиричилик товарлар	95,7	101,7	98,8	96,4	98,9	97,4	100,0	100,0	100,0	100,0
Саламаттыкты сактоо	101,5	100,0	99,8	99,8	102,0	143,2	100,2	100,3	100,1	99,8
Дары-дармектер, дарылоо жабдуулары	103,4	99,9	99,6	99,5	104,4	95,8	100,7	101,1	100,3	99,4
Амбулатордук тейлөөлөр	100,0	100,0	100,0	100,0	100,0	178,6	100,0	100,0	100,0	100,0
Транспорт	107,7	100,8	99,4	105,6	101,7	98,9	99,1	100,2	100,3	98,6
Автотранспортту сатып алуу	111,8	102,5	101,6	105,6	101,8	106,8	100,0	100,0	100,0	100,0
Жеке транспорттук каражаттарды пайдалануу	94,7	87,6	102,3	108,8	97,1	89,1	103,8	100,9	102,1	100,9
Транспорттук тейлөөлөр	110,1	103,7	98,5	105,0	102,7	99,2	97,8	100,1	100,0	97,7
Байланыш	100,2	100,0	100,2	100,0	100,0	100,2	104,5	100,0	104,5	100,0
Почта тейлөөлөрү	120,0	100,0	120,0	100,0	100,0	113,0	100,0	100,0	100,0	100,0
Телефон жана факс байланыштарынын тейлөөсү	100,0	100,0	100,0	100,0	100,0	100,0	104,6	100,0	104,6	100,0
Эс алууну жана маданий иш-чараларды уюштуруу	111,2	100,6	101,0	103,2	106,1	103,3	99,6	100,0	100,0	99,6
Аудиовизуалдык жабдуу жана фотоаппаратура	114,1	101,9	100,7	102,7	108,3	111,4	100,0	100,0	100,0	100,0
Эс алуу үчүн башка товарлар жана жабдуулар	122,2	101,9	105,2	106,1	107,4	103,9	97,9	100,0	100,0	97,9
Эс алуунун жана маданий иш-чараларды уюштуруу боюнча тейлөөлөр	108,1	96,4	100,0	100,0	112,2	93,8	100,0	100,0	100,0	100,0
Гезиттер, китептер жана кеңсе товарлары	105,6	100,0	100,0	103,3	102,2	98,0	100,0	100,0	100,0	100,0
Билим берүү	134,7	100,0	100,0	134,7	100,0	100,0	100,0	100,0	100,0	100,0
Ресторандар жана мейманканалар	111,5	102,5	107,3	100,5	100,9	102,3	100,0	100,0	100,0	100,0
Коомдук тамактануу	111,7	102,5	107,5	100,5	100,9	102,3	100,0	100,0	100,0	100,0
Мейманкана тейлөөсү	100,0	100,0	100,0	100,0	100,0	100,0	100,0	100,0	100,0	100,0
Ар түрдүү товарлар жана тейлөөлөр	98,7	102,1	99,9	95,3	101,6	103,5	95,3	99,6	100,1	95,7
Жеке тейлөө	98,4	102,1	99,9	94,8	101,6	103,8	94,5	99,5	99,9	95,1
Жеке колдонулуучу башка буюмдар	103,2	102,5	99,5	100,6	100,6	101,2	103,8	100,0	103,1	100,6
Башка категорияларга киргизилбеген бөлөк тейлөөлөр	100,0	100,0	100,0	100,0	100,0	100,0	100,0	100,0	100,0	100,0

¹ Мурунку жылдын декабрына карата.

² Мурунку кварталдын акыркы айына карата.

³ Мурунку айга карата.

1.4-таблица: Жалал-Абад облусу боюнча товарлардын жана тейлөөлөрдүн керектөө бааларынын индекстери

(пайыз менен)

	2015 ¹		2015 ²			2016 ²		2016 ³		
	дек.	I	II	III	IV	I	II	апр.	май	июнь
Бардык товарлар жана тейлөөлөр	103,3	100,5	97,7	102,2	102,8	97,9	99,0	99,4	100,2	99,3
Тамак-аш азыктары жана алкогольсуз суусундуктар	94,3	99,8	94,7	98,2	101,7	95,9	97,9	98,7	100,4	98,8
Нан азыктары жана акшак	100,2	101,4	100,5	100,1	98,1	94,5	94,6	98,5	96,0	100,0
Эт	86,3	96,2	88,7	102,8	98,5	88,0	108,8	98,9	109,6	100,3
Балык	116,6	108,3	97,3	104,0	106,4	96,9	108,1	104,1	101,9	101,9
Сүт азыктары, сыр жана жумуртка	98,3	94,3	88,9	107,4	109,0	93,1	92,3	92,9	99,7	99,6
Май жана тоң май	107,5	100,3	98,2	103,1	106,0	95,2	99,6	99,0	102,3	98,4
Жашылча жана жемиштер	74,5	103,4	84,3	75,9	112,5	114,2	89,8	99,2	98,6	91,9
Кант, джем, бал, шоколад жана конфеттер	103,7	96,5	100,0	103,3	104,0	96,1	100,1	100,1	100,7	99,4
Башка бышырылган азыктар	117,3	102,0	105,3	108,9	100,3	106,6	100,6	99,6	100,2	100,9
Алкоголсуз суусундуктар	113,9	104,1	106,9	99,4	103,0	103,4	101,1	100,1	100,3	100,7
Алкоголдук ичимдиктер, тамеки	115,1	103,2	100,9	107,3	103,1	101,2	101,8	100,0	100,5	101,3
Алкоголдук ичимдиктер	107,1	102,7	100,5	100,9	102,8	101,8	101,7	100,0	100,1	101,5
Тамеки	142,6	105,0	102,2	128,1	103,7	99,5	102,4	100,0	101,6	100,8
Кийим жана бут кийим	115,0	100,5	102,8	107,2	103,8	104,0	99,6	100,2	100,6	98,7
Кийим	109,6	99,8	101,2	104,6	103,7	103,3	99,4	100,1	100,7	98,6
Бут кийим, оңдоону кошкондо	127,6	102,2	106,4	112,8	104,0	105,4	99,8	100,4	100,5	98,9
Турак жай тейлөөлөрү, суу, электр энергия, газ жана отундун башка түрлөрү	110,9	102,2	95,0	106,4	107,4	92,9	94,9	99,3	98,0	97,5
Турак жай үчүн ижара акысы	100,0	100,0	100,0	100,0	100,0	100,0	100,0	100,0	100,0	100,0
Турак жайларды күнүмдүк күтүү жана оңдоо үчүн материалдар	99,6	99,7	99,4	97,5	103,0	101,7	93,2	100,0	100,3	93,0
Турак жайларды күнүмдүк күтүү жана оңдоо үчүн тейлөөлөр	153,1	100,0	100,0	143,2	106,9	100,0	100,0	100,0	100,0	100,0
Суу менен камсыз кылуу	146,1	140,2	100,0	104,2	100,0	102,0	100,0	100,0	100,0	100,0
Электр энергия, газ жана отундун башка түрлөрү	109,3	100,6	94,1	106,6	108,3	91,2	94,3	99,2	97,5	97,6
Турмуш-тиричилик буюмдар, тиричилик техника	118,9	102,7	100,4	108,2	106,6	98,5	101,7	100,0	101,2	100,4
Эмерек жана пол каптагычтар	113,7	99,7	98,4	109,4	106,0	99,3	98,7	98,9	100,0	99,8
Турмуш-тиричилик текстиль буюмдары	136,1	108,4	99,4	108,4	116,5	100,0	104,3	100,0	102,3	101,9
Турмуш-тиричилик приборлор	125,2	100,4	102,5	109,4	111,3	103,5	101,1	100,7	100,0	100,4
Айнек буюмдары, ашкана приборлору жана үйдүн ичиндеги нерселер	132,4	106,1	101,7	111,0	110,6	97,1	104,0	103,0	100,9	100,1

1.4-таблицанын уландысы

	2015 ¹		2015 ²				2016 ²		2016 ³		
	дек.	I	II	III	IV	I	II	апр.	май	июнь	
Майда аспаптар жана ар түрдүү жабдуулар	102,6	94,4	103,7	99,7	105,1	101,1	94,6	94,3	100,3	100,0	
Кыска мөөнөттүк колдонуудагы турмуш-тиричилик товарлар	106,2	103,2	100,2	106,4	96,5	94,1	102,8	99,8	102,8	100,2	
Саламаттыкты сактоо	108,7	99,4	98,5	100,9	110,0	100,9	105,9	106,2	99,8	99,9	
Дары-дармектер, дарылоо жабдуулары	116,3	98,2	96,7	102,5	119,5	100,8	99,3	100,0	99,6	99,8	
Амбулатордук тейлөөлөр	102,3	100,4	100,0	99,6	102,3	101,1	111,2	111,2	100,0	100,0	
Транспорт	108,0	100,1	102,8	103,6	101,4	98,4	99,3	99,0	100,2	100,2	
Автотранспортту сатып алуу	140,0	100,0	125,0	112,0	100,0	100,0	100,0	100,0	100,0	100,0	
Жеке транспорттук каражаттарды пайдалануу	89,5	82,4	103,0	108,2	97,5	90,1	102,7	100,3	101,3	101,1	
Транспорттук тейлөөлөр	107,3	104,3	99,4	101,1	102,4	99,8	98,4	98,4	100,0	100,0	
Байланыш	100,2	100,0	100,2	100,0	100,0	100,2	104,5	100,0	104,5	100,0	
Почта тейлөөлөрү	120,0	100,0	120,0	100,0	100,0	113,0	100,0	100,0	100,0	100,0	
Телефон жана факс байланыштарынын тейлөөсү	100,0	100,0	100,0	100,0	100,0	100,0	104,6	100,0	104,6	100,0	
Эс алууну жана маданий иш-чараларды уюштуруу	106,8	99,5	100,3	103,9	103,0	100,7	100,0	100,0	100,0	100,0	
Аудиовизуалдык жабдуу жана фотоаппаратура	99,1	93,7	98,2	103,8	103,8	95,9	100,0	100,0	100,0	100,0	
Эс алуу үчүн башка товарлар жана жабдуулар	130,9	107,8	113,7	108,6	98,3	112,6	100,0	100,0	100,0	100,0	
Эс алуунун жана маданий иш-чараларды уюштуруу боюнча тейлөөлөр	76,7	100,0	77,9	100,0	98,4	103,1	100,0	100,0	100,0	100,0	
Гезиттер, китептер жана кеңсе товарлары	111,6	101,3	102,0	102,6	105,3	98,3	100,0	100,0	100,0	100,0	
Билим берүү	108,2	100,0	100,0	108,2	100,0	100,0	100,0	100,0	100,0	100,0	
Ресторандар жана мейманканалар	106,7	100,0	104,3	98,0	104,3	100,5	100,0	100,0	100,0	100,0	
Коомдук тамактануу	106,5	100,0	104,0	98,0	104,5	100,5	100,0	100,0	100,0	100,0	
Мейманкана тейлөөсү	116,7	100,0	116,7	100,0	100,0	100,0	100,0	100,0	100,0	100,0	
Ар түрдүү товарлар жана тейлөөлөр	116,1	100,2	107,0	106,5	101,7	97,8	101,6	100,1	99,7	101,8	
Жеке тейлөө	116,2	99,7	107,7	106,7	101,3	97,9	99,8	100,1	99,6	100,0	
Жеке колдонулуучу башка буюмдар	119,3	106,2	99,0	105,3	107,8	96,4	100,0	100,0	100,0	100,0	
Башка категорияларга киргизилбеген бөлөк тейлөөлөр	100,0	100,0	100,0	100,0	100,0	100,0	155,7	100,0	100,0	155,7	

¹ Мурунку жылдын декабрына карата.

² Мурунку кварталдын акыркы айына карата.

³ Мурунку айга карата.

1.5-таблица: Ысык-Көл облусу боюнча товарлардын жана тейлөөлөрдүн керектөө бааларынын индекстери
(пайыз менен)

	2015 ¹		2015 ²			2016 ²		2016 ³		
	дек.	I	II	III	IV	I	II	апр.	май	июнь
Бардык товарлар жана тейлөөлөр	100,5	100,6	99,7	98,6	101,6	98,4	103,6	100,0	101,3	102,3
Тамак-аш азыктары жана алкогольсуз суусундуктар	92,9	99,9	98,3	94,8	99,9	94,5	107,8	99,9	102,5	105,3
Нан азыктары жана акшак	100,1	98,3	100,2	101,0	100,7	97,6	99,8	98,8	99,8	101,3
Эт	89,9	99,7	97,1	103,1	90,1	89,3	109,1	100,6	106,9	101,5
Балык	104,8	100,0	103,2	102,6	98,9	95,3	108,3	98,4	105,1	104,7
Сүт азыктары, сыр жана жумуртка	89,9	93,2	87,8	106,0	103,7	92,6	93,9	95,7	97,7	100,4
Май жана тоң май	99,3	98,0	96,8	101,1	103,6	103,8	97,7	98,2	99,5	99,9
Жашылча жана жемиштер	70,4	104,5	98,6	59,6	114,6	81,0	167,5	107,2	111,4	140,2
Кант, джем, бал, шоколад жана конфеттер	103,3	100,4	99,1	103,2	100,7	98,8	100,3	99,2	100,4	100,6
Башка бышырылган азыктар	103,4	100,5	100,1	101,8	100,9	102,3	102,0	101,2	100,5	100,2
Алкоголсуз суусундуктар	116,8	111,7	100,3	103,4	100,9	99,9	98,9	100,2	100,4	98,4
Алкоголдук ичимдиктер, тамеки	108,5	101,2	105,3	100,2	101,5	109,9	100,4	100,3	100,1	100,0
Алкоголдук ичимдиктер	108,3	101,1	106,2	100,2	100,7	101,4	100,5	100,4	100,1	100,0
Тамеки	108,9	102,0	101,7	100,0	104,9	139,7	100,0	100,0	100,0	100,0
Кийим жана бут кийим	109,7	101,7	101,4	100,6	105,8	101,0	100,7	100,1	100,4	100,2
Кийим	109,0	102,0	100,8	100,8	105,2	101,4	100,5	100,0	100,3	100,2
Бут кийим, оңдоону кошкондо	111,6	100,9	102,8	100,3	107,2	100,0	101,2	100,5	100,5	100,2
Турак жай тейлөөлөрү, суу, электр энергия, газ жана отундун башка түрлөрү	113,9	102,4	98,7	108,4	103,9	97,7	98,5	99,1	99,5	99,9
Турак жай үчүн ижара акысы	100,0	100,0	100,0	100,0	100,0	100,0	100,0	100,0	100,0	100,0
Турак жайларды күнүмдүк күтүү жана оңдоо үчүн материалдар	102,2	103,2	100,7	97,4	101,0	95,3	96,2	97,1	100,6	98,6
Турак жайларды күнүмдүк күтүү жана оңдоо үчүн тейлөөлөр	110,5	100,0	100,0	108,4	101,9	100,0	107,7	100,0	107,7	100,0
Суу менен камсыз кылуу	100,0	100,0	100,0	100,0	100,0	100,0	100,0	100,0	100,0	100,0
Электр энергия, газ жана отундун башка түрлөрү	115,9	102,6	98,4	109,9	104,4	97,7	98,3	99,2	99,1	100,0
Турмуш-тиричилик буюмдар, тиричилик техника	108,3	103,4	101,5	100,3	102,9	102,6	102,3	101,4	100,7	100,2
Эмерек жана пол каптагычтар	109,3	105,2	101,1	101,2	101,6	102,1	104,4	101,3	102,6	100,5
Турмуш-тиричилик текстиль буюмдары	115,5	107,5	102,0	100,0	105,4	100,1	102,1	102,1	100,0	100,0
Турмуш-тиричилик приборлор	107,4	101,7	102,4	101,6	101,5	104,1	103,5	102,8	100,7	100,0
Айнек буюмдары, ашкана приборлору жана үйдүн ичиндеги нерселер	111,7	102,9	101,5	100,0	107,1	100,0	99,7	100,0	100,0	99,7

1.5-таблицанын уландысы

	2015 ¹		2015 ²			2016 ²		2016 ³		
	дек.	I	II	III	IV	I	II	апр.	май	июнь
Майда аспаптар жана ар түрдүү жабдуулар	109,1	106,0	100,0	100,0	103,0	108,1	100,0	100,0	100,0	100,0
Кыска мөөнөттүк колдонуудагы турмуш-тиричилик товарлар	102,4	100,6	101,2	99,3	101,3	104,0	101,5	101,2	100,0	100,3
Саламаттыкты сактоо	118,3	100,2	108,2	100,2	108,9	101,5	101,1	100,1	101,0	100,0
Дары-дармектер, дарылоо жабдуулары	103,3	100,4	100,7	100,5	101,6	103,6	100,2	100,2	100,0	100,0
Амбулатордук тейлөөлөр	128,0	100,0	113,1	100,0	113,2	100,3	101,7	100,0	101,7	100,0
Транспорт	99,8	97,7	97,6	103,3	101,3	98,1	100,9	100,2	100,4	100,3
Автотранспортту сатып алуу	101,7	100,0	98,3	103,5	100,0	100,0	100,0	100,0	100,0	100,0
Жеке транспорттук каражаттарды пайдалануу	87,5	84,0	99,0	108,5	96,9	88,2	105,9	101,0	102,5	102,3
Транспорттук тейлөөлөр	102,2	100,3	97,2	102,3	102,4	100,0	100,1	100,1	100,0	100,0
Байланыш	100,2	100,0	100,2	100,0	100,0	100,2	104,5	100,0	104,5	100,0
Почта тейлөөлөрү	120,0	100,0	120,0	100,0	100,0	113,0	100,0	100,0	100,0	100,0
Телефон жана факс байланыштарынын тейлөөсү	100,0	100,0	100,0	100,0	100,0	100,0	104,6	100,0	104,6	100,0
Эс алууну жана маданий иш-чараларды уюштуруу	107,2	102,6	100,7	99,8	104,1	100,2	102,8	102,7	100,1	100,0
Аудиовизуалдык жабдуу жана фотоаппаратура	114,3	105,2	101,0	101,4	106,0	100,5	101,9	101,7	100,2	100,0
Эс алуу үчүн башка товарлар жана жабдуулар	114,1	102,4	102,1	100,0	109,1	100,0	108,3	108,3	100,0	100,0
Эс алуунун жана маданий иш-чараларды уюштуруу боюнча тейлөөлөр	102,6	100,0	100,0	100,0	102,6	97,0	100,0	100,0	100,0	100,0
Гезиттер, китептер жана кеңсе товарлары	99,6	101,2	100,0	98,0	100,6	101,3	102,1	102,1	100,0	100,0
Билим берүү	103,7	100,0	100,0	103,7	100,0	103,8	100,0	100,0	100,0	100,0
Ресторандар жана мейманканалар	101,3	102,1	99,2	100,0	100,1	93,9	101,3	100,0	101,3	100,0
Коомдук тамактануу	101,3	102,1	99,2	100,0	100,0	93,7	101,2	100,0	101,2	100,0
Мейманкана тейлөөсү	101,7	100,0	98,9	100,8	102,0	100,0	104,4	100,0	104,4	100,0
Ар түрдүү товарлар жана тейлөөлөр	109,1	103,5	101,3	100,8	103,2	100,4	101,3	101,3	100,0	100,0
Жеке тейлөө	108,8	103,6	101,0	100,5	103,4	100,3	101,3	101,3	100,0	100,0
Жеке колдонулуучу башка буюмдар	106,2	102,8	100,0	101,0	102,3	101,0	102,1	102,1	100,0	100,0
Башка категорияларга киргизилбеген бөлөк тейлөөлөр	133,4	100,0	119,1	112,0	100,0	100,0	100,0	100,0	100,0	100,0

¹ Мурунку жылдын декабрына карата.

² Мурунку кварталдын акыркы айына карата.

³ Мурунку айга карата.

1.6-таблица: Нарын облусу боюнча товарлардын жана тейлөөлөрдүн керектөө бааларынын индекстери
(пайыз менен)

	2015 ¹		2015 ²			2016 ²		2016 ³		
	дек.	I	II	III	IV	I	II	апр.	май	июнь
Бардык товарлар жана тейлөөлөр	105,1	102,7	99,4	100,2	102,7	100,2	99,2	99,1	100,4	99,7
Тамак-аш азыктары жана алкогольсуз суусундуктар	98,2	103,2	97,4	96,6	101,2	99,0	97,1	97,9	100,1	99,1
Нан азыктары жана акшак	99,7	99,8	100,8	100,5	98,6	98,9	95,6	98,2	98,7	98,7
Эт	96,0	109,4	101,2	90,0	96,3	99,3	100,6	97,9	101,5	101,3
Балык	111,1	101,4	103,9	100,6	104,9	100,1	103,4	103,3	100,1	100,0
Сүт азыктары, сыр жана жумуртка	103,7	95,6	85,5	102,4	123,9	94,0	88,3	95,1	96,0	96,7
Май жана тоң май	107,3	95,3	100,2	102,9	109,3	98,6	95,6	96,5	99,7	99,4
Жашылча жана жемиштер	79,4	110,6	81,5	84,5	104,2	101,3	98,3	97,9	104,0	96,5
Кант, джем, бал, шоколад жана конфеттер	108,4	99,7	101,6	103,8	103,0	97,2	98,1	98,9	99,6	99,5
Башка бышырылган азыктар	110,8	99,9	101,1	102,7	106,8	99,8	100,9	99,0	100,6	101,2
Алкоголсуз суусундуктар	127,8	108,1	103,3	111,0	103,0	100,7	99,7	99,7	100,0	100,0
Алкоголдук ичимдиктер, тамеки	122,0	101,2	104,6	104,0	110,9	100,4	100,6	100,0	100,6	100,0
Алкоголдук ичимдиктер	112,3	101,4	101,1	102,6	106,7	99,8	100,6	100,0	100,6	100,0
Тамеки	157,7	100,5	117,4	108,4	123,3	101,9	100,6	100,0	100,6	100,0
Кийим жана бут кийим	115,7	100,6	101,9	105,8	106,7	101,6	103,7	101,3	102,0	100,3
Кийим	114,5	100,6	102,1	103,6	107,6	100,9	101,5	100,0	101,0	100,5
Бут кийим, оңдоону кошкондо	118,2	100,6	101,3	110,7	104,7	103,1	108,5	104,0	104,2	100,0
Турак жай тейлөөлөрү, суу, электр энергия, газ жана отундун башка түрлөрү	114,2	108,1	100,1	104,5	101,1	97,7	99,4	99,6	99,8	100,0
Турак жай үчүн ижара акысы	100,0	100,0	100,0	100,0	100,0	100,0	100,0	100,0	100,0	100,0
Турак жайларды күнүмдүк күтүү жана оңдоо үчүн материалдар	99,6	100,0	98,2	102,3	99,2	100,5	91,2	94,2	96,8	100,0
Турак жайларды күнүмдүк күтүү жана оңдоо үчүн тейлөөлөр	133,3	100,0	100,0	100,0	133,3	100,0	100,0	100,0	100,0	100,0
Суу менен камсыз кылуу	130,1	100,0	130,1	100,0	100,0	100,0	100,0	100,0	100,0	100,0
Электр энергия, газ жана отундун башка түрлөрү	114,5	109,5	98,8	105,1	100,7	97,2	100,0	100,0	100,0	100,0
Турмуш-тиричилик буюмдар, тиричилик техника	110,6	100,8	100,7	103,4	105,4	102,1	100,4	100,1	99,8	100,5
Эмерек жана пол каптагычтар	112,3	100,2	101,6	102,2	107,9	102,0	100,6	100,8	99,6	100,2
Турмуш-тиричилик текстиль буюмдары	113,8	102,8	101,2	102,6	106,5	114,3	103,5	100,0	100,0	103,5
Турмуш-тиричилик приборлор	110,2	100,0	100,4	101,8	107,8	97,4	99,4	99,1	100,0	100,3
Айнек буюмдары, ашкана приборлору жана үйдүн ичиндеги нерселер	113,9	101,8	100,3	105,0	106,3	103,2	101,5	100,5	100,8	100,2

1.6-таблицанын уландысы

	2015 ¹		2015 ²			2016 ²		2016 ³		
	дек.	I	II	III	IV	I	II	апр.	май	июнь
Майда аспаптар жана ар түрдүү жабдуулар	121,9	107,8	101,4	103,2	108,0	101,0	102,2	100,0	100,0	102,2
Кыска мөөнөттүк колдонуудагы турмуш-тиричилик товарлар	105,2	99,2	100,0	105,0	101,0	97,4	98,1	100,0	99,3	98,8
Саламаттыкты сактоо	101,9	100,0	99,4	102,4	100,1	182,4	100,0	100,0	100,0	100,0
Дары-дармектер, дарылоо жабдуулары	103,2	100,0	97,6	105,5	100,3	100,8	100,1	100,0	100,1	100,0
Амбулатордук тейлөөлөр	100,9	100,0	100,9	100,0	100,0	242,5	100,0	100,0	100,0	100,0
Транспорт	100,3	97,8	100,4	102,1	100,0	96,1	99,4	100,1	99,0	100,3
Автотранспортту сатып алуу	120,6	100,0	108,8	109,8	101,0	100,0	100,0	100,0	100,0	100,0
Жеке транспорттук каражаттарды пайдалануу	88,9	83,4	99,2	108,1	99,4	87,9	104,6	100,2	102,2	102,1
Транспорттук тейлөөлөр	99,8	100,3	99,5	100,1	100,0	97,0	98,0	100,1	97,9	100,0
Байланыш	100,2	100,0	100,2	100,0	100,0	100,2	104,5	100,0	104,5	100,0
Почта тейлөөлөрү	120,0	100,0	120,0	100,0	100,0	113,0	100,0	100,0	100,0	100,0
Телефон жана факс байланыштарынын тейлөөсү	100,0	100,0	100,0	100,0	100,0	100,0	104,6	100,0	104,6	100,0
Эс алууну жана маданий иш-чараларды уюштуруу	115,9	104,8	102,1	104,5	103,6	99,0	101,2	100,6	100,1	100,5
Аудиовизуалдык жабдуу жана фотоаппаратура	133,4	106,5	109,7	106,0	107,7	94,1	101,4	100,4	100,9	100,0
Эс алуу үчүн башка товарлар жана жабдуулар	118,6	104,5	102,8	100,4	109,9	110,2	105,5	100,8	98,6	106,2
Эс алуунун жана маданий иш-чараларды уюштуруу боюнча тейлөөлөр	100,8	117,2	84,4	93,0	109,5	100,0	100,0	100,0	100,0	100,0
Гезиттер, китептер жана кеңсе товарлары	104,4	100,0	100,9	107,6	96,1	99,6	99,2	100,8	100,0	98,5
Билим берүү	103,6	100,0	100,0	103,6	100,0	100,0	100,0	100,0	100,0	100,0
Ресторандар жана мейманканалар	109,7	105,5	102,6	101,1	100,2	98,9	94,7	95,4	100,0	99,3
Коомдук тамактануу	109,7	105,6	102,7	101,1	100,0	98,9	94,6	95,3	100,0	99,2
Мейманкана тейлөөсү	111,8	100,0	100,0	100,0	111,8	100,0	100,0	100,0	100,0	100,0
Ар түрдүү товарлар жана тейлөөлөр	107,6	105,8	100,3	100,5	100,9	100,6	100,3	100,2	99,8	100,2
Жеке тейлөө	107,8	106,1	100,4	100,3	100,9	100,4	99,9	100,1	99,8	100,0
Жеке колдонулуучу башка буюмдар	110,7	104,2	101,6	103,6	100,9	103,3	104,8	101,4	100,0	103,3
Башка категорияларга киргизилбеген бөлөк тейлөөлөр	87,1	100,0	87,1	100,0	100,0	100,0	100,0	100,0	100,0	100,0

¹ Мурунку жылдын декабрына карата.

² Мурунку кварталдын акыркы айына карата.

³ Мурунку айга карата.

1.7-таблица: Ош облусу боюнча (Ош ш. кошкондо) товарлардын жана тейлөөлөрдүн керектөө бааларынын индекстери
(пайыз менен)

	2015 ¹		2015 ²			2016 ²		2016 ³		
	дек.	I	II	III	IV	I	II	апр.	май	июнь
Бардык товарлар жана тейлөөлөр	101,7	100,6	98,0	100,6	102,6	98,9	99,1	99,1	99,9	100,1
Тамак-аш азыктары жана алкогольсуз суусундуктар	94,0	99,4	94,3	97,6	102,7	97,4	96,9	97,9	99,2	99,8
Нан азыктары жана акшак	98,6	99,6	97,5	100,6	100,9	96,7	99,9	100,0	100,0	99,9
Эт	87,9	96,4	97,8	98,6	94,5	89,4	101,3	96,7	103,1	101,6
Балык	96,8	98,1	98,4	100,2	100,1	100,0	99,2	100,0	99,7	99,5
Сүт азыктары, сыр жана жумуртка	89,8	98,0	82,5	95,9	115,8	102,3	90,1	97,3	93,8	98,7
Май жана тоң май	98,1	98,3	96,5	101,6	101,6	101,1	99,0	100,0	99,5	99,4
Жашылча жана жемиштер	83,3	106,5	78,7	80,9	123,0	104,5	85,1	91,4	93,8	99,3
Кант, джем, бал, шоколад жана конфеттер	106,0	96,9	101,4	101,2	106,5	100,5	94,1	99,5	98,0	96,5
Башка бышырылган азыктар	95,0	95,7	97,2	102,7	99,3	100,0	95,1	100,0	97,5	97,5
Алкоголсуз суусундуктар	103,9	101,5	101,3	101,0	100,1	101,9	100,8	101,0	99,8	100,0
Алкоголдук ичимдиктер, тамеки	108,1	99,4	102,4	104,9	101,2	100,1	100,0	100,0	100,0	100,0
Алкоголдук ичимдиктер	99,4	98,6	100,1	100,5	100,2	100,0	100,0	100,0	100,0	100,0
Тамеки	141,6	102,4	111,1	119,9	103,9	100,4	100,0	100,0	100,0	100,0
Кийим жана бут кийим	112,2	101,1	104,7	101,9	104,0	102,4	102,4	101,3	101,0	100,0
Кийим	111,9	101,4	103,7	101,2	105,1	102,1	101,3	100,6	100,6	100,1
Бут кийим, оңдоону кошкондо	112,7	100,5	106,9	103,4	101,5	103,1	104,7	102,9	101,8	100,0
Турак жай тейлөөлөрү, суу, электр энергия, газ жана отундун башка түрлөрү	122,8	111,5	98,4	106,3	105,3	96,9	98,3	98,5	99,8	100,0
Турак жай үчүн ижара акысы	100,0	100,0	100,0	100,0	100,0	100,0	100,0	100,0	100,0	100,0
Турак жайларды күнүмдүк күтүү жана оңдоо үчүн материалдар	99,7	98,7	98,4	100,6	102,0	100,8	98,9	99,8	99,1	100,0
Турак жайларды күнүмдүк күтүү жана оңдоо үчүн тейлөөлөр	108,1	107,6	100,0	100,5	100,0	100,0	100,0	100,0	100,0	100,0
Суу менен камсыз кылуу	100,0	100,0	100,0	100,0	100,0	100,0	100,0	100,0	100,0	100,0
Электр энергия, газ жана отундун башка түрлөрү	126,9	113,6	98,3	107,2	105,9	96,3	98,1	98,2	99,9	100,0
Турмуш-тиричилик буюмдар, тиричилик техника	106,4	100,8	100,7	101,8	103,0	103,3	102,1	100,0	101,3	100,8
Эмерек жана пол каптагычтар	110,6	101,3	101,0	101,9	106,1	103,4	102,3	100,4	100,1	101,9
Турмуш-тиричилик текстиль буюмдары	107,1	100,7	101,0	102,7	102,6	103,2	104,5	100,0	103,4	101,0
Турмуш-тиричилик приборлор	103,7	100,2	100,5	100,8	102,1	101,2	101,5	100,2	101,0	100,3
Айнек буюмдары, ашкана приборлору жана үйдүн ичиндеги нерселер	111,8	102,0	102,0	103,8	103,5	100,7	104,7	100,9	102,6	101,2

1.7-таблицанын уландысы

	2015 ¹		2015 ²			2016 ²		2016 ³		
	дек.	I	II	III	IV	I	II	апр.	май	июнь
Майда аспаптар жана ар түрдүү жабдуулар	107,3	100,0	99,0	104,4	103,8	100,6	101,1	100,0	101,1	100,0
Кыска мөөнөттүк колдонуудагы турмуш-тиричилик товарлар	102,1	100,5	100,0	100,5	101,1	106,1	99,9	99,3	100,7	99,8
Саламаттыкты сактоо	100,1	100,3	99,1	99,8	100,8	100,3	100,1	99,8	100,3	100,0
Дары-дармектер, дарылоо жабдуулары	100,2	100,8	97,8	99,5	102,2	100,8	100,2	99,5	100,7	100,0
Амбулатордук тейлөөлөр	100,0	100,0	100,0	100,0	100,0	100,0	100,0	100,0	100,0	100,0
Транспорт	96,7	92,5	102,1	101,6	100,6	97,5	101,5	100,6	100,0	100,9
Автотранспортту сатып алуу	102,3	100,0	100,7	100,8	100,8	101,5	103,0	100,8	102,2	100,0
Жеке транспорттук каражаттарды пайдалануу	87,9	83,4	100,9	106,9	97,8	89,8	102,9	100,4	101,5	101,0
Транспорттук тейлөөлөр	98,0	93,7	102,6	100,6	101,3	98,4	100,8	100,6	99,1	101,1
Байланыш	100,2	100,0	100,2	100,0	100,0	100,2	104,5	100,0	104,5	100,0
Почта тейлөөлөрү	120,0	100,0	120,0	100,0	100,0	113,0	100,0	100,0	100,0	100,0
Телефон жана факс байланыштарынын тейлөөсү	100,0	100,0	100,0	100,0	100,0	100,0	104,6	100,0	104,6	100,0
Эс алууну жана маданий иш-чараларды уюштуруу	110,2	100,9	102,2	104,1	102,7	101,4	101,0	99,8	101,1	100,1
Аудиовизуалдык жабдуу жана фотоаппаратура	104,6	100,5	100,8	101,5	101,8	100,7	101,2	100,1	100,9	100,2
Эс алуу үчүн башка товарлар жана жабдуулар	114,5	103,4	104,1	101,7	104,5	101,1	100,8	100,0	100,8	100,0
Эс алуунун жана маданий иш-чараларды уюштуруу боюнча тейлөөлөр	92,0	100,5	91,5	100,0	100,0	100,0	100,0	100,0	100,0	100,0
Гезиттер, китептер жана кеңсе товарлары	117,8	100,3	105,3	108,1	103,2	102,6	101,1	99,4	101,8	100,0
Билим берүү	105,0	100,0	100,2	104,8	100,0	100,0	100,0	100,0	100,0	100,0
Ресторандар жана мейманканалар	106,7	101,6	101,7	103,4	100,0	100,0	100,0	100,0	100,0	100,0
Коомдук тамактануу	107,1	101,6	101,9	103,4	100,0	100,0	100,0	100,0	100,0	100,0
Мейманкана тейлөөсү	93,1	100,0	93,1	100,0	100,0	100,8	100,0	100,0	100,0	100,0
Ар түрдүү товарлар жана тейлөөлөр	106,3	101,6	102,3	101,8	100,6	100,6	101,2	99,9	99,5	101,7
Жеке тейлөө	106,5	101,6	102,4	101,8	100,4	100,6	98,9	99,9	99,5	99,6
Жеке колдонулуучу башка буюмдар	105,9	100,9	100,2	101,9	102,9	100,4	100,6	100,0	100,5	100,1
Башка категорияларга киргизилбеген бөлөк тейлөөлөр	100,0	100,0	100,0	100,0	100,0	100,0	161,7	100,0	100,0	161,7

¹ Мурунку жылдын декабрына карата.

² Мурунку кварталдын акыркы айына карата.

³ Мурунку айга карата.

1.8-таблица: Талас облусу боюнча товарлардын жана тейлөөлөрдүн керектөө бааларынын индекстери
(пайыз менен)

	2015 ¹		2015 ²			2016 ²		2016 ³		
	дек.	I	II	III	IV	I	II	апр.	май	июнь
Бардык товарлар жана тейлөөлөр	100,2	101,4	99,8	98,2	100,9	97,6	99,9	99,4	99,8	100,7
Тамак-аш азыктары жана алкогольсуз суусундуктар	93,1	101,0	99,1	93,2	99,8	95,1	99,4	98,8	99,0	101,6
Нан азыктары жана акшак	99,5	102,4	100,4	100,0	96,8	90,6	97,7	98,8	99,4	99,5
Эт	87,8	97,6	100,5	93,7	95,6	96,2	99,4	99,1	100,0	100,3
Балык	87,8	92,8	107,5	96,6	91,2	98,8	98,3	100,1	99,0	99,1
Сүт азыктары, сыр жана жумуртка	91,4	97,0	90,9	94,8	109,4	99,8	95,1	96,7	99,3	99,0
Май жана тоң май	104,3	101,8	100,6	97,6	104,4	100,0	98,4	99,7	99,5	99,1
Жашылча жана жемиштер	72,9	105,6	93,5	64,9	113,7	98,3	106,2	96,6	94,2	116,7
Кант, джем, бал, шоколад жана конфеттер	100,8	96,8	100,3	102,5	101,3	97,0	100,6	100,8	99,8	100,0
Башка бышырылган азыктар	108,9	101,5	104,5	103,3	99,4	98,9	99,3	98,8	100,2	100,2
Алкоголсуз суусундуктар	112,9	105,4	104,0	102,0	101,1	103,3	102,0	101,0	101,0	100,0
Алкоголдук ичимдиктер, тамеки	110,5	100,7	101,3	104,9	103,2	100,8	100,0	99,8	100,0	100,1
Алкоголдук ичимдиктер	101,6	100,4	100,3	100,4	100,5	99,1	100,0	99,8	100,1	100,1
Тамеки	139,1	101,7	104,4	118,8	110,3	105,3	100,0	100,0	100,0	100,0
Кийим жана бут кийим	107,5	101,7	100,7	101,9	103,0	101,8	100,5	100,0	100,5	99,9
Кийим	107,3	101,9	100,6	101,4	103,3	102,2	100,3	100,0	100,5	99,9
Бут кийим, оңдоону кошкондо	107,9	101,3	101,0	103,0	102,4	100,9	100,8	100,0	100,7	100,0
Турак жай тейлөөлөрү, суу, электр энергия, газ жана отундун башка түрлөрү	115,3	108,2	100,0	105,0	101,5	96,9	98,9	99,7	99,7	99,4
Турак жай үчүн ижара акысы	100,0	100,0	100,0	100,0	100,0	100,0	100,0	100,0	100,0	100,0
Турак жайларды күнүмдүк күтүү жана оңдоо үчүн материалдар	95,9	97,1	101,1	100,8	97,0	96,2	96,6	99,6	99,5	97,4
Турак жайларды күнүмдүк күтүү жана оңдоо үчүн тейлөөлөр	102,4	100,0	100,0	100,0	102,4	100,0	100,0	100,0	100,0	100,0
Суу менен камсыз кылуу	120,4	120,4	100,0	100,0	100,0	100,0	100,0	100,0	100,0	100,0
Электр энергия, газ жана отундун башка түрлөрү	117,6	109,0	99,9	105,9	102,0	96,6	98,9	99,7	99,7	99,5
Турмуш-тиричилик буюмдар, тиричилик техника	101,9	100,1	100,1	101,3	100,4	98,8	99,0	99,1	100,1	99,8
Эмерек жана пол каптагычтар	104,5	100,6	100,9	101,1	101,9	100,5	101,2	100,3	100,4	100,5
Турмуш-тиричилик текстиль буюмдары	100,4	98,9	99,6	101,0	100,9	98,5	99,9	100,0	100,0	99,9
Турмуш-тиричилик приборлор	102,5	100,9	100,8	100,7	99,9	99,3	99,4	99,7	100,1	99,6
Айнек буюмдары, ашкана приборлору жана үйдүн ичиндеги нерселер	103,9	100,8	99,1	102,5	101,4	99,8	99,6	100,1	99,9	99,6

1.8-таблицанын уландысы

	2015 ¹		2015 ²			2016 ²		2016 ³		
	дек.	I	II	III	IV	I	II	апр.	май	июнь
Майда аспаптар жана ар түрдүү жабдуулар	111,4	100,1	105,3	107,2	98,6	100,1	101,5	100,0	100,1	101,4
Кыска мөөнөттүк колдонуудагы турмуш-тиричилик товарлар	98,5	99,7	99,2	100,6	99,0	96,4	95,6	96,5	100,0	99,1
Саламаттыкты сактоо	106,8	100,5	101,8	102,5	101,9	101,3	102,0	100,6	100,6	100,8
Дары-дармектер, дарылоо жабдуулары	115,7	101,0	104,2	105,6	104,1	101,7	103,3	100,5	101,0	101,7
Амбулатордук тейлөөлөр	100,0	100,0	100,0	100,0	100,0	100,9	100,9	100,6	100,4	100,0
Транспорт	97,1	95,6	100,1	101,5	99,9	97,9	100,7	100,0	100,2	100,6
Автотранспортту сатып алуу	115,1	102,4	106,3	104,4	101,2	99,3	101,2	99,6	99,7	101,9
Жеке транспорттук каражаттарды пайдалануу	88,4	85,0	99,0	106,5	98,7	88,0	102,7	100,1	101,3	101,3
Транспорттук тейлөөлөр	96,4	96,9	99,4	100,1	100,0	100,1	100,1	100,1	100,0	100,0
Байланыш	100,2	100,0	100,2	100,0	100,0	100,2	104,5	100,0	104,5	100,0
Почта тейлөөлөрү	120,0	100,0	120,0	100,0	100,0	113,0	100,0	100,0	100,0	100,0
Телефон жана факс байланыштарынын тейлөөсү	100,0	100,0	100,0	100,0	100,0	100,0	104,6	100,0	104,6	100,0
Эс алууну жана маданий иш-чараларды уюштуруу	107,2	101,1	101,8	102,6	101,6	100,7	101,6	100,4	101,0	100,2
Аудиовизуалдык жабдуу жана фотоаппаратура	106,7	100,5	103,4	101,9	100,8	100,5	102,1	100,1	101,6	100,3
Эс алуу үчүн башка товарлар жана жабдуулар	104,6	100,8	100,7	101,4	101,7	101,1	100,7	100,0	100,6	100,1
Эс алуунун жана маданий иш-чараларды уюштуруу боюнча тейлөөлөр	108,0	100,0	100,0	104,0	103,8	100,0	100,0	100,0	100,0	100,0
Гезиттер, китептер жана кеңсе товарлары	108,5	102,1	101,4	103,3	101,4	100,9	102,1	100,9	101,0	100,2
Билим берүү	104,3	100,0	100,0	104,3	100,0	100,0	100,0	100,0	100,0	100,0
Ресторандар жана мейманканалар	104,8	100,6	100,1	99,9	104,1	99,5	100,0	100,0	100,0	100,0
Коомдук тамактануу	104,3	100,6	99,7	99,8	104,2	99,4	100,0	100,0	100,0	100,0
Мейманкана тейлөөсү	123,1	100,0	115,8	104,2	102,0	100,7	100,0	100,0	100,0	100,0
Ар түрдүү товарлар жана тейлөөлөр	102,6	101,8	99,4	100,7	100,7	99,8	100,3	100,1	100,1	100,1
Жеке тейлөө	103,1	102,0	99,4	101,0	100,8	99,8	100,3	100,1	100,1	100,1
Жеке колдонулуучу башка буюмдар	95,1	99,6	99,4	96,8	99,3	98,8	99,8	100,0	100,0	99,8
Башка категорияларга киргизилбеген бөлөк тейлөөлөр	100,0	100,0	100,0	100,0	100,0	100,0	100,0	100,0	100,0	100,0

¹ Мурунку жылдын декабрына карата.

² Мурунку кварталдын акыркы айына карата.

³ Мурунку айга карата.

1.9-таблица: Чүй облусу боюнча товарлардын жана тейлөөлөрдүн керектөө бааларынын индекстери
(пайыз менен)

	2015 ¹		2015 ²			2016 ²		2016 ³		
	дек.	I	II	III	IV	I	II	апр.	май	июнь
Бардык товарлар жана тейлөөлөр	105,7	101,6	99,9	101,3	102,7	99,7	100,5	99,9	100,4	100,2
Тамак-аш азыктары жана алкогольсуз суусундуктар	95,7	100,0	98,7	96,3	100,8	97,6	99,2	99,4	100,1	99,7
Нан азыктары жана акшак	98,9	100,0	100,3	99,5	99,0	98,5	97,4	99,3	99,4	98,6
Эт	93,8	99,8	99,0	101,8	93,2	92,2	102,1	100,0	101,6	100,5
Балык	103,2	101,1	96,7	103,3	102,3	98,6	100,6	100,6	100,3	99,6
Сүт азыктары, сыр жана жумуртка	94,7	97,7	88,7	106,0	103,1	98,0	91,4	98,5	97,3	95,4
Май жана тоң май	100,6	100,3	96,4	100,5	103,4	101,6	99,2	100,2	99,0	100,1
Жашылча жана жемиштер	78,2	99,6	97,2	68,3	118,2	97,6	101,9	97,5	101,3	103,2
Кант, джем, бал, шоколад жана конфеттер	105,7	99,7	99,8	103,2	103,0	100,1	99,1	100,3	100,1	98,7
Башка бышырылган азыктар	115,9	104,6	99,9	104,4	106,4	104,5	100,5	101,1	99,1	100,3
Алкоголсуз суусундуктар	118,5	103,9	104,0	103,3	106,1	104,3	102,8	99,8	101,0	102,0
Алкоголдук ичимдиктер, тамеки	115,0	101,8	102,9	103,3	106,3	101,1	102,2	100,8	100,5	100,9
Алкоголдук ичимдиктер	109,3	101,8	101,7	101,1	104,5	101,0	102,5	101,0	100,5	100,9
Тамеки	137,0	101,7	107,8	111,2	112,4	101,6	101,4	100,3	100,5	100,7
Кийим жана бут кийим	112,4	102,3	100,4	105,0	104,2	102,9	104,6	102,3	101,3	100,9
Кийим	113,9	102,8	100,0	105,4	105,2	103,3	103,0	100,7	101,4	100,9
Бут кийим, оңдоону кошкондо	109,1	101,1	101,4	104,3	102,1	101,7	108,4	106,5	100,9	100,9
Турак жай тейлөөлөрү, суу, электр энергия, газ жана отундун башка түрлөрү	131,7	111,9	99,9	110,6	106,4	100,7	96,9	97,0	99,9	100,0
Турак жай үчүн ижара акысы	123,0	100,0	123,0	100,0	100,0	100,0	103,5	100,0	100,0	103,5
Турак жайларды күнүмдүк күтүү жана оңдоо үчүн материалдар	102,2	101,4	101,2	99,6	100,0	102,4	95,3	98,8	100,2	96,3
Турак жайларды күнүмдүк күтүү жана оңдоо үчүн тейлөөлөр	126,1	100,0	106,2	112,1	105,9	120,8	127,5	106,0	100,0	120,3
Суу менен камсыз кылуу	100,0	100,0	100,0	100,0	100,0	100,0	100,0	100,0	100,0	100,0
Электр энергия, газ жана отундун башка түрлөрү	136,5	114,1	99,5	112,2	107,2	99,8	95,4	96,3	99,9	99,2
Турмуш-тиричилик буюмдар, тиричилик техника	109,4	102,1	101,0	103,9	102,1	102,6	101,3	100,4	100,2	100,8
Эмерек жана пол каптагычтар	112,1	101,7	102,0	105,4	102,6	102,4	101,6	100,3	100,6	100,7
Турмуш-тиричилик текстиль буюмдары	110,3	100,8	102,7	103,3	103,2	104,4	104,6	100,9	103,6	100,1
Турмуш-тиричилик приборлор	109,2	102,7	100,9	103,0	102,3	103,8	99,1	100,3	100,0	98,8
Айнек буюмдары, ашкана приборлору жана үйдүн ичиндеги нерселер	119,5	104,5	100,6	109,0	104,2	105,5	102,4	100,6	99,9	101,8

1.9-таблицанын уландысы

	2015 ¹		2015 ²				2016 ²		2016 ³		
	дек.	I	II	III	IV	I	II	апр.	май	июнь	
Майда аспаптар жана ар түрдүү жабдуулар	113,0	100,9	97,1	105,3	109,5	103,8	102,9	100,5	101,9	100,5	
Кыска мөөнөттүк колдонуудагы турмуш-тиричилик товарлар	101,6	101,7	100,2	100,9	98,8	99,3	99,4	100,0	97,6	101,9	
Саламаттыкты сактоо	116,6	100,4	101,7	109,2	104,7	112,3	107,1	101,9	100,5	104,5	
Дары-дармектер, дарылоо жабдуулары	113,4	100,8	101,2	108,4	102,6	103,2	101,1	100,3	100,5	100,2	
Амбулатордук тейлөөлөр	119,2	100,0	102,2	109,8	106,3	118,4	110,5	102,8	100,6	107,0	
Транспорт	100,2	97,7	99,4	102,7	100,5	98,4	101,1	100,3	100,4	100,3	
Автотранспортту сатып алуу	122,8	101,4	105,2	108,3	106,3	101,8	101,8	101,0	100,0	100,7	
Жеке транспорттук каражаттарды пайдалануу	88,1	83,4	97,8	110,6	97,6	86,0	105,4	100,9	102,3	102,0	
Транспорттук тейлөөлөр	99,6	100,4	98,9	100,2	100,1	100,5	99,9	99,9	100,1	99,9	
Байланыш	100,8	100,0	100,8	100,0	100,0	100,2	104,5	100,0	104,5	100,0	
Почта тейлөөлөрү	120,0	100,0	120,0	100,0	100,0	113,0	100,0	100,0	100,0	100,0	
Телефон жана факс байланыштарынын тейлөөсү	100,6	100,0	100,6	100,0	100,0	100,0	104,6	100,0	104,6	100,0	
Эс алууну жана маданий иш-чараларды уюштуруу	113,4	101,4	101,6	104,7	105,2	100,4	101,4	100,6	100,1	100,7	
Аудиовизуалдык жабдуу жана фотоаппаратура	111,8	101,6	101,3	103,4	105,0	102,5	101,4	100,6	100,2	100,6	
Эс алуу үчүн башка товарлар жана жабдуулар	114,5	101,2	103,8	108,0	100,9	107,2	101,7	100,0	100,3	101,4	
Эс алуунун жана маданий иш-чараларды уюштуруу боюнча тейлөөлөр	111,7	102,8	102,1	104,7	101,6	97,9	102,9	102,9	100,0	100,0	
Гезиттер, китептер жана кеңсе товарлары	115,1	101,0	100,8	104,6	108,1	96,4	100,6	100,2	99,8	100,6	
Билим берүү	117,5	100,0	101,0	116,3	100,0	100,0	100,0	100,0	100,0	100,0	
Ресторандар жана мейманканалар	124,6	103,4	103,1	105,7	110,6	101,5	100,5	100,2	100,0	100,3	
Коомдук тамактануу	125,1	103,3	103,3	105,8	110,8	101,5	100,5	100,2	100,0	100,3	
Мейманкана тейлөөсү	101,7	106,7	94,1	100,0	101,2	100,0	100,0	100,0	100,0	100,0	
Ар түрдүү товарлар жана тейлөөлөр	114,4	102,8	102,6	106,2	102,0	101,5	101,7	100,6	100,7	100,5	
Жеке тейлөө	113,4	102,7	102,2	106,3	101,6	101,8	101,6	100,5	100,7	100,4	
Жеке колдонулуучу башка буюмдар	130,6	104,9	108,6	106,7	107,5	101,2	104,2	102,1	100,5	101,5	
Башка категорияларга киргизилбеген бөлөк тейлөөлөр	100,0	100,0	100,0	100,0	100,0	93,3	100,0	100,0	100,0	100,0	

¹ Мурунку жылдын декабрына карата.

² Мурунку кварталдын акыркы айына карата.

³ Мурунку айга карата.

1.10-таблица: Бишкек шаары боюнча товарлардын жана тейлөөлөрдүн керектөө бааларынын индекстери
(пайыз менен)

	2015 ¹		2015 ²			2016 ²		2016 ³		
	дек.	I	II	III	IV	I	II	апр.	май	июнь
Бардык товарлар жана тейлөөлөр	103,9	102,1	98,7	101,0	102,1	98,8	98,9	99,0	100,0	99,9
Тамак-аш азыктары жана алкогольсуз суусундуктар	97,0	100,8	96,0	99,3	100,9	96,4	98,0	98,0	99,6	100,4
Нан азыктары жана акшак	99,5	100,2	99,8	100,2	99,3	96,1	95,9	98,4	99,1	98,4
Эт	95,4	100,0	95,4	103,6	96,5	94,0	99,3	96,7	100,6	102,1
Балык	99,7	101,7	100,3	102,6	95,3	106,1	95,5	96,3	99,6	99,6
Сүт азыктары, сыр жана жумуртка	95,0	99,1	90,6	98,2	107,7	98,9	93,9	98,7	98,1	96,9
Май жана тоң май	109,1	100,4	98,4	102,5	107,8	99,6	96,8	98,2	99,1	99,5
Жашылча жана жемиштер	77,2	104,5	84,9	82,6	105,3	94,6	105,6	97,7	101,1	107,0
Кант, джем, бал, шоколад жана конфеттер	107,5	98,8	99,6	105,2	103,9	98,5	97,4	99,0	98,7	99,7
Башка бышырылган азыктар	108,8	99,8	99,9	100,5	108,6	101,4	99,0	99,5	99,8	99,8
Алкоголсуз суусундуктар	114,0	106,8	100,2	104,4	102,0	101,8	99,6	100,0	100,0	99,5
Алкоголдук ичимдиктер, тамеки	113,1	103,2	101,0	100,6	107,8	101,7	100,9	99,5	101,5	99,9
Алкоголдук ичимдиктер	104,7	102,8	99,4	100,5	101,9	101,1	100,2	99,4	101,0	99,9
Тамеки	140,8	104,3	106,3	101,0	125,7	103,4	102,8	100,0	102,8	100,0
Кийим жана бут кийим	105,9	101,4	100,4	100,8	103,2	101,6	101,4	100,6	101,0	99,9
Кийим	105,1	101,5	100,0	100,3	103,3	102,1	101,0	100,1	100,7	100,1
Бут кийим, оңдоону кошкондо	107,8	101,1	101,3	102,1	103,1	100,6	102,5	101,7	101,5	99,3
Турак жай тейлөөлөрү, суу, электр энергия, газ жана отундун башка түрлөрү	124,5	110,0	101,5	106,5	104,7	101,9	96,9	98,7	98,9	99,4
Турак жай үчүн ижара акысы	133,9	100,0	100,0	133,9	100,0	100,0	100,0	100,0	100,0	100,0
Турак жайларды күнүмдүк күтүү жана оңдоо үчүн материалдар	97,0	101,5	102,0	97,9	95,8	98,4	90,7	96,9	95,5	98,0
Турак жайларды күнүмдүк күтүү жана оңдоо үчүн тейлөөлөр	117,8	96,5	109,1	105,7	105,9	96,4	108,4	100,0	100,0	108,4
Суу менен камсыз кылуу	122,5	100,0	100,0	122,5	100,0	100,0	100,0	100,0	100,0	100,0
Электр энергия, газ жана отундун башка түрлөрү	127,3	111,8	101,4	106,2	105,7	102,5	96,8	98,7	99,0	99,1
Турмуш-тиричилик буюмдар, тиричилик техника	106,1	103,0	100,5	101,9	100,6	100,7	99,6	100,4	99,6	99,6
Эмерек жана пол каптагычтар	108,1	101,6	100,1	103,6	102,7	101,9	96,7	97,1	99,1	100,5
Турмуш-тиричилик текстиль буюмдары	106,9	101,3	99,5	103,8	102,1	100,5	101,3	100,3	101,1	99,9
Турмуш-тиричилик приборлор	110,4	106,0	102,1	101,6	100,4	100,8	105,2	106,5	100,3	98,4
Айнек буюмдары, ашкана приборлору жана үйдүн ичиндеги нерселер	111,5	106,4	102,5	101,2	101,0	101,1	100,6	100,3	101,1	99,2

1.10-таблицанын уландысы

	2015 ¹		2015 ²				2016 ²		2016 ³		
	дек.	I	II	III	IV	I	II	апр.	май	июнь	
Майда аспаптар жана ар түрдүү жабдуулар	115,7	107,6	104,3	101,7	101,4	100,0	94,7	100,0	94,1	100,7	
Кыска мөөнөттүк колдонуудагы турмуш-тиричилик товарлар	97,8	100,9	98,7	100,2	98,0	99,4	98,4	100,0	99,0	99,4	
Саламаттыкты сактоо	106,9	102,3	102,7	101,0	100,7	112,4	100,5	100,0	100,0	100,5	
Дары-дармектер, дарылоо жабдуулары	115,8	104,4	107,0	102,1	101,5	105,4	99,9	100,0	99,9	100,0	
Амбулатордук тейлөөлөр	100,3	100,7	99,4	100,1	100,1	118,1	100,9	100,0	100,1	100,8	
Транспорт	98,2	96,6	98,1	102,9	100,8	93,6	99,2	99,3	99,8	100,1	
Автотранспортту сатып алуу	113,3	107,8	87,8	108,7	110,3	83,6	87,9	93,8	95,5	98,2	
Жеке транспорттук каражаттарды пайдалануу	89,9	87,1	97,6	109,0	97,1	84,7	105,0	101,6	102,0	101,3	
Транспорттук тейлөөлөр	97,8	97,3	100,4	100,3	99,9	98,9	100,8	100,2	100,3	100,3	
Байланыш	100,2	100,0	100,2	100,0	100,0	100,2	104,5	100,0	104,5	100,0	
Почта тейлөөлөрү	120,0	100,0	120,0	100,0	100,0	113,0	100,0	100,0	100,0	100,0	
Телефон жана факс байланыштарынын тейлөөсү	100,0	100,0	100,0	100,0	100,0	100,0	104,6	100,0	104,6	100,0	
Эс алууну жана маданий иш-чараларды уюштуруу	106,4	104,8	100,1	101,7	99,7	101,3	99,3	99,1	100,1	100,2	
Аудиовизуалдык жабдуу жана фотоаппаратура	111,5	106,4	100,5	105,6	98,8	101,3	101,3	101,3	100,0	100,0	
Эс алуу үчүн башка товарлар жана жабдуулар	110,9	106,8	98,6	103,1	102,2	102,3	94,9	95,2	99,7	100,0	
Эс алуунун жана маданий иш-чараларды уюштуруу боюнча тейлөөлөр	116,7	113,2	100,0	100,0	103,1	102,2	96,6	95,7	100,0	100,9	
Гезиттер, китептер жана кеңсе товарлары	96,6	100,1	100,3	97,9	98,3	100,3	100,4	100,0	100,3	100,1	
Билим берүү	107,1	100,1	100,1	107,3	99,7	100,6	99,7	99,8	99,7	100,2	
Ресторандар жана мейманканалар	123,0	106,4	111,4	102,4	101,3	100,0	97,0	99,9	99,9	97,2	
Коомдук тамактануу	123,2	106,1	111,6	101,7	102,2	100,0	97,0	100,0	100,0	97,0	
Мейманкана тейлөөсү	117,5	114,2	106,0	120,8	80,3	98,7	97,4	96,7	97,7	103,1	
Ар түрдүү товарлар жана тейлөөлөр	113,4	105,8	106,3	100,1	100,8	100,9	98,2	100,8	99,9	97,5	
Жеке тейлөө	113,7	106,1	106,8	99,6	100,7	100,2	98,0	100,9	99,9	97,2	
Жеке колдонулуучу башка буюмдар	107,7	101,6	100,4	103,2	102,3	100,4	100,0	100,0	100,0	100,0	
Башка категорияларга киргизилбеген бөлөк тейлөөлөр	121,0	102,9	100,0	117,6	100,0	117,0	100,0	100,0	100,0	100,0	

¹ Мурунку жылдын декабрына карата.

² Мурунку кварталдын акыркы айына карата.

³ Мурунку айга карата.

1.11-таблица: Аймактар боюнча товарлардын жана тейлөөлөрдүн керектөө бааларынын индекси
(2010=100)

	2015	2015				2016		2016		
		I	II	III	IV	I	II	апр.	май	июнь
Кыргыз Республикасы	146,4	146,7	146,0	144,9	147,8	148,5	146,5	146,3	146,5	146,6
Баткен облусу	160,8	161,9	159,9	158,9	162,6	162,5	159,9	159,6	160,6	159,4
Жалал-Абад облусу	160,3	161,1	158,7	158,5	162,8	163,0	160,4	160,5	160,9	159,8
Ысык-Көл облусу	147,3	148,4	148,1	145,4	147,2	147,9	148,0	145,7	147,5	150,9
Нарын облусу	163,9	163,6	163,5	162,4	165,9	168,5	166,3	166,1	166,7	166,2
Ош облусу (Ош ш. кошкондо)	160,2	161,9	159,8	157,9	161,2	162,3	159,5	159,6	159,5	159,6
Талас облусу	151,7	153,2	153,1	149,7	150,7	149,2	146,7	146,5	146,2	147,2
Чүй облусу	153,8	152,5	153,1	152,3	157,3	158,5	158,7	158,1	158,8	159,1
Бишкек ш.	138,4	138,5	138,2	137,3	139,8	140,4	138,1	138,1	138,2	138,0

2.1-таблица: Кыргыз Республикасы боюнча азык-түлүк товарларынын айрым түрлөрүнүн орточо баалары

(бир килограмм сом менен)

	2015	2015				2016		2016		
		I	II	III	IV	I	II	апр.	май	июнь
Орто дандуу күрүч	83,68	82,32	83,22	84,90	84,26	82,17	78,28	79,73	78,29	76,84
Жогорку сорттогу буудай уну	42,41	42,62	42,50	42,34	42,17	41,53	39,85	40,16	39,86	39,52
Биринчи сорттогу буудай уну	34,76	34,81	34,77	34,83	34,63	33,37	31,35	31,60	31,42	31,03
Манка акшагы	60,69	60,76	61,61	60,19	60,19	61,21	61,08	61,31	61,23	60,72
Биринчи сорттогу буудай унунан жасалган нан	45,74	46,01	45,81	45,64	45,51	45,31	44,03	44,89	43,70	43,51
Бисквит торту	437,44	421,84	428,07	438,80	461,04	465,22	460,31	460,82	460,56	459,54
Макарон азыктары	84,89	84,61	84,83	84,97	85,13	83,44	82,57	83,06	82,96	81,70
Вермишель, кесме	52,32	51,94	52,45	52,41	52,46	53,10	52,57	52,85	52,68	52,18
Уйдун эти	341,12	351,80	338,44	340,18	334,06	305,09	293,24	285,90	294,70	299,13
Койдун эти	321,35	328,02	330,21	323,04	304,13	286,80	281,64	274,28	282,43	288,22
Орто ышталган колбаса	347,02	354,01	345,62	339,33	349,12	356,84	352,33	354,39	351,80	350,81
Куйма накта сүт, 1 литр	34,93	40,46	34,36	30,91	34,00	36,40	32,33	33,92	32,11	30,95
Сметана, 1 литр	214,09	222,78	213,06	206,91	213,62	215,23	206,28	207,98	205,73	205,14
Катуу жумур сыр	412,30	410,66	412,94	412,05	413,54	409,04	401,74	404,10	402,25	398,87
Тооктун жумурткасы, 10 даана	74,14	79,56	74,76	69,70	72,54	76,03	69,97	71,79	70,19	67,94
Жууган май	331,75	339,41	331,64	327,97	328,00	344,24	342,02	343,93	341,21	340,91
Пахта майы	106,73	105,84	104,70	106,90	109,45	111,80	107,96	108,21	107,87	107,80
Тамактык өсүмдүк май	101,70	100,85	98,21	99,18	108,57	110,67	106,55	107,26	106,72	105,69
Алма	79,89	81,01	94,87	87,69	54,41	56,12	70,77	66,97	76,46	74,48
Абрикос	123,93	0,00	212,52	96,39	0,00	0,00	79,17	0,00	0,00	79,17
Апельсин	144,50	130,18	132,02	156,13	159,69	149,78	133,58	143,11	130,38	127,25
Лимон	197,83	180,37	204,93	211,41	194,59	184,87	185,91	183,45	186,21	188,08
Курага	284,79	244,47	262,74	291,25	340,71	371,94	372,89	372,22	373,98	372,46
Грек жангагы	175,43	159,58	169,69	174,22	198,20	218,26	221,31	219,56	221,93	222,45
Баш пияз	26,40	31,98	31,55	22,94	19,15	17,32	15,02	14,26	14,99	15,80
Сабиз	25,91	25,30	28,39	27,77	22,17	20,60	22,63	20,81	23,00	24,07
Картошка	22,18	29,05	25,09	17,93	16,66	15,47	19,79	14,02	17,75	27,60
Кумшекер	53,15	51,96	51,82	52,80	56,02	56,98	55,43	56,22	55,40	54,68
Аарынын накта балы	336,60	340,61	342,02	334,43	329,32	329,62	324,69	325,65	324,85	323,57
Кара байха чай, 100 гр.	66,49	63,57	65,82	67,19	69,36	71,43	71,95	71,92	72,02	71,89
Минералдык суу, 0.5 литр	16,45	15,63	16,45	17,08	16,63	15,70	15,75	15,76	15,70	15,78
Газдаштырылган суу, 0.5 литр	21,84	21,26	21,50	22,16	22,43	22,06	22,10	22,11	22,13	22,05

0,00 - Товардын керектөө рыногунда убактылуу жок болуусу.

2.2-таблица: Кыргыз Республикасы боюнча айрым азык-түлүктүк эмес товарлардын башка түрлөрүнүн орточо баалары

(бир даанага, түгөйгө сом менен)

	2015	2015				2016		2016		
		I	II	III	IV	I	II	апр.	май	июнь
Койнок үчүн пахта кездемеси, м ²	138,07	132,96	134,62	140,63	144,07	143,85	139,16	138,85	139,06	139,58
Плащ, эркектердин демисезондук курткасы	5 939,58	5 509,95	6 871,20	0,00	6 058,67	6 115,41	7 655,67	7 655,67	0,00	0,00
Эркектердин шымы	1 593,76	1 541,72	1 591,69	1 611,10	1 630,54	1 666,51	1 684,26	1 680,71	1 690,82	1 681,26
Эркектердин койногу, узун жөндүү	1 123,91	1 093,53	1 095,44	1 136,63	1 170,05	1 230,99	1 253,84	1 255,94	1 257,98	1 247,59
Аялдар үчүн плащ	3 204,04	3 059,82	3 137,67	0,00	3 370,40	3 539,80	3 803,17	3 803,17	0,00	0,00
Жарым-жартылай жүн кездемеден же трикотаж болотнайдан тигилген аялдардын юбкасы	1 331,10	1 346,24	1 337,75	1 317,93	1 322,49	1 373,58	1 397,02	1 399,65	1 401,59	1 389,82
Аялдардын блузкасы	1 244,43	1 227,86	1 250,45	1 241,26	1 258,15	1 316,70	1 343,78	1 338,04	1 354,82	1 338,49
Джинсы кездемеден тигилген балдардын шымы	1 289,75	1 221,85	1 261,14	1 303,11	1 372,88	1 400,92	1 436,73	1 433,47	1 424,83	1 451,88
Үстү накта булгаарыдан жасалган эркектердин туфлиси	2 316,73	2 236,35	2 287,33	2 343,10	2 406,19	2 461,63	2 559,13	2 560,64	2 572,67	2 544,08
Үстү накта булгаарыдан жасалган аялдардын моделдүү туфлиси	2 292,62	2 252,50	2 271,08	2 306,89	2 354,57	2 431,48	2 413,15	2 408,99	2 427,23	2 403,23
Үстү накта булгаарыдан жасалган кышкы, мектеп курагындагы балдар үчүн өтүк	1 236,48	1 185,25	0,00	0,00	1 301,83	1 381,14	0,00	0,00	0,00	0,00
Цемент, 50 килограмм	345,81	351,85	352,48	342,04	336,86	323,76	280,71	297,38	279,99	264,76
Муздак суу, бир айда 1 адам үчүн акы	53,22	49,05	49,66	57,02	57,15	56,55	56,55	56,55	56,55	56,55
Электр энергиясы, негизги тариф, 1 кВт саат	0,73	0,70	0,70	0,75	0,77	0,77	0,77	0,77	0,77	0,77
Жаратылыш газы, бир айда 1 адам үчүн	171,96	165,87	164,06	168,95	188,97	196,64	168,69	170,96	167,52	167,60
Көмүр, 1 тонна	4 266,31	4 279,07	4 236,19	4 168,95	4 480,90	4 662,67	4 428,64	4 539,30	4 327,90	4 222,71
Ысык суу, бир айда 1 адам үчүн акы	290,03	233,03	309,03	309,03	309,03	309,03	309,03	309,03	309,03	309,03
Борбордук жылытуу, 1 Гкал	1 004,57	917,78	0,00	0,00	1 134,76	1 134,76	0,00	0,00	0,00	0,00
Баланын керебети	7 836,19	8 248,84	8 303,83	7 360,80	7 431,27	7 618,74	7 505,36	7 619,56	7 447,89	7 448,63
Муздаткыч	26 172,20	24 786,44	25 229,34	26 877,03	27 795,99	27 596,37	28 998,39	29 082,00	29 082,00	28 831,18
Жылуулукту теске салгычы жана буу менен нымдалгычы бар электр үтүгү	2 287,10	2 220,96	2 228,27	2 320,29	2 378,87	2 333,34	2 475,34	2 362,70	2 587,01	2 476,31
Электр чайнеги	2 408,89	2 214,87	2 317,67	2 535,46	2 567,56	2 459,16	2 354,40	2 462,18	2 354,78	2 246,25
Кир самын, 250 гр.	25,81	25,59	25,85	25,80	26,00	25,82	25,65	25,88	25,60	25,46
Жуугуч порошок, 100 гр.	15,57	15,78	15,77	15,75	14,99	14,93	14,84	14,86	14,82	14,83
Парацетамол, 10 таблетка	6,13	6,25	6,12	6,12	6,02	5,92	6,17	6,22	6,14	6,14
Метамизол натрий (Анальгин), 10 таблетка	7,77	7,39	7,34	7,94	8,42	9,23	9,53	9,50	9,54	9,54
Гигроскопиялык кебез, 200 гр.	104,68	103,70	104,16	105,00	105,86	101,70	100,12	100,13	99,74	100,50
А-92 маркадагы автомобиль бензини, 1 литр	39,85	40,57	36,01	41,66	41,16	34,21	34,98	33,94	35,06	35,94
А-80 маркадагы автомобиль бензини, 1 литр	33,94	33,45	32,15	35,20	34,96	31,16	30,27	29,70	30,39	30,71
Дизель майы, 1 литр	37,44	36,02	37,88	39,14	36,73	32,15	31,36	30,73	31,40	31,95
Атыр самын, 200 гр.	61,95	59,90	62,33	62,51	63,07	62,72	62,38	62,95	62,70	61,48

2.3-таблица: Кыргыз Республикасы боюнча алкогольдук ичимдиктер жана тамекинин айрым түрлөрүнүн орточо баалары

(сом менен)

	2015	2015				2016		2016		
		I	II	III	IV	I	II	апр.	май	июнь
40 градустук арак, 0.5 литр	168,50	166,90	168,24	168,47	170,38	169,66	171,45	170,61	171,54	172,20
Коньяк, ата мекендик, 0.5 литр	382,12	367,28	384,68	385,36	391,15	395,92	395,12	396,38	394,97	394,01
Ак шарап, 0.7 литр	211,14	209,79	210,30	211,56	212,91	216,07	231,30	222,94	235,43	235,53
Ата мекендик көбүктүү шарап, 0.7литр	186,58	181,29	181,72	189,97	193,36	197,20	198,95	197,27	200,11	199,46
Пиво бөтөлкөдө, 0.5 литр	53,97	53,56	53,50	54,24	54,58	55,02	54,25	54,30	54,28	54,18
Пиво банкада, 0.33 литр	39,89	39,54	39,67	40,11	40,26	40,53	40,11	40,29	40,21	39,83
Сигарета фильтр менен, пачка	36,18	31,81	34,57	36,67	41,65	44,76	45,71	45,05	46,03	46,06

2.4-таблица: Кыргыз Республикасы боюнча тейлөөлөрдүн айрым түрлөрүнүн орточо тарифтери

(тейлөөнүн бир түрүнө сом менен)

	2015	2015				2016		2016		
		I	II	III	IV	I	II	апр.	май	июнь
Эркектердин костюмун тигүү	4 005,04	3 965,56	4 063,53	3 985,80	4 005,25	3 952,60	4 008,47	4 003,54	4 010,08	4 011,78
Аялдардын көйнөгүн тигүү	1 569,29	1 510,72	1 567,22	1 596,24	1 602,99	1 549,49	1 550,94	1 551,83	1 550,81	1 550,17
Эркектердин костюмун химиялык тазалоо	570,27	556,21	568,16	574,91	581,80	585,38	601,81	601,20	601,20	603,03
Такага кагылгыч каптоо, түгөй	148,30	142,89	144,23	146,90	159,19	171,85	174,56	174,71	174,89	174,07
Бардык маркадагы муздаткычтарды ондогуу	1 766,71	1 695,61	1 784,31	1 793,38	1 793,53	1 786,62	1 795,18	1 787,06	1 795,33	1 803,14
Жергиликтүү жана шаар тегерегиндеги каттам боюнча поездде жол жүрүү, жолдун 100 км эсептегенде	39,39	39,20	39,39	39,49	39,49	39,51	39,51	39,51	39,51	39,51
Республиканын ичинде шаар аралык автобуста 35 км жол жүрүү	38,23	38,48	37,76	38,17	38,52	40,40	40,40	40,40	40,40	40,40
Ички рейстеги самолеттун экономикалык класстагы салонунда учуу, жолдун 300 км эсептегенде	1 528,66	1 507,12	1 626,44	1 411,71	1 569,35	1 444,68	1 489,67	1 404,43	1 400,13	1 664,44
Телефон менен пайдалануу үчүн абоненттик акы, ай	57,93	57,64	57,93	58,07	58,07	57,61	57,61	57,61	57,61	57,61
Теле, радиоаппаратураны ондоо	720,98	735,49	721,72	710,37	716,35	708,81	713,14	711,93	713,74	713,74
Муниципалдык баш ийүүдөгү мектепке чейинки балдар уюмуна баруу, күн	31,79	31,27	31,43	32,22	32,22	32,07	32,07	32,07	32,07	32,07
Күндүзү тапшырык боюнча ресторанда түшкү тамактануу, 1 адамга	591,92	571,95	607,91	593,07	594,76	583,60	571,23	581,41	580,75	551,52
Санаторий, эс алуу үйү, күн	1 554,92	1 332,31	1 466,48	1 964,15	1 456,76	1 353,34	1 376,44	1 353,56	1 316,60	1 459,15
Аялдар залында моделдүү чач кыркуу	416,81	336,88	426,89	450,37	453,11	444,51	433,19	445,14	445,74	408,70
Эркектер залында чач кыркуу	210,82	202,24	213,60	213,29	214,13	210,74	211,12	211,40	211,40	210,58
Нотариалдык конторада менчик мүлктү белекке берүүнү күбөлөндүрүү	1 434,48	1 439,29	1 432,87	1 432,87	1 432,87	1 416,53	1 408,80	1 408,80	1 408,80	1 408,80
Мүрзөнү кол менен казуу	3 262,57	2 962,05	3 016,46	3 273,63	3 798,13	4 104,79	4 407,91	4 346,48	4 346,48	4 530,76

3.1-таблица: Өнөр жай продукциясын өндүрүүчүлөрдүн бааларынын индекстери
(пайыз менен)

	2015 ¹		2015 ²			2016 ²		2016 ³		
	дек.	I	II	III	IV	I	II	апр.	май	июнь
Өнөр жай - бардыгы	112,1	101,5	102,7	105,0	102,5	104,0	96,3	95,7	101,0	99,7
Пайдалуу кендерди казуу	147,7	130,7	95,8	105,5	111,9	79,7	103,1	100,7	98,2	104,3
Таш көмүр жана күрөң көмүр (лигнит) казуу	107,5	107,9	102,9	99,3	97,5	99,1	99,7	100,0	100,0	99,7
Чийки мунайзатты жана жаратылыш газын казуу	231,5	176,4	88,4	114,5	129,7	71,6	107,3	101,7	96,0	109,9
Башка пайдалуу кендерди казуу	99,6	100,0	100,6	99,2	99,8	98,6	98,8	99,1	99,7	100,0
Иштетүү өндүрүшү	108,8	100,6	100,8	104,8	102,3	105,8	95,6	94,9	101,3	99,5
Тамак-аш азыктарын жана тамекини өндүрүү (суусундуктарды кошкондо)	99,1	99,4	100,7	97,6	101,4	97,7	101,2	97,6	103,0	100,6
Текстиль, кийим жана бут кийим, булгаары жана башка булгаарыдан жасалган буюмдар өндүрүшү	103,5	99,8	100,5	100,3	102,9	100,3	100,0	100,0	100,0	100,0
Жыгач жана кагаз буюмдары өндүрүшү; басмакана ишмердиги	99,8	100,5	99,9	99,5	99,9	100,4	99,3	99,4	100,3	99,6
Кокс жана тазаланган мунайзат өндүрүшү	78,5	86,6	101,9	93,7	95,1	94,4	87,1	100,7	83,4	103,7
Химиялык продуктулар өндүрүшү	116,7	91,7	127,3	100,0	100,0	100,0	114,9	114,8	100,0	100,0
Фармацевтика продуктуларынын өндүрүшү	100,0	100,0	100,0	100,0	100,0	100,0	100,0	100,0	100,0	100,0
Резина жана пластмасса буюмдар, башка металл эмес минералдык продуктулар өндүрүшү	101,3	100,2	103,2	99,7	98,2	96,2	94,9	95,4	99,7	99,8
Машина жана жабдуулардан башка негизги металлдар жана даяр металл буюмдар өндүрүшү	116,8	102,1	100,2	110,1	103,6	111,8	93,5	93,1	101,7	98,8
Электр жабдуулар өндүрүшү	103,4	97,7	89,6	100,8	117,1	95,9	102,0	96,7	102,8	102,6
Башка топторго кошулбаган машина жана жабдуулар өндүрүшү	101,2	100,0	100,6	100,7	100,0	101,1	100,0	100,0	100,0	100,0
Транспорт каражаттарын өндүрүшү	93,5	76,8	111,0	109,4	100,4	102,0	103,4	94,3	116,9	93,8
Машина жана жабдууларды орнотуу жана ондоо, башка өндүрүштөр	102,5	101,2	100,5	99,0	101,7	102,3	97,9	97,9	100,1	100,0
Электр энергия, газ, буу жана кондицияланган аба менен камсыздоо (жабдуу)	128,0	101,5	117,6	105,7	101,4	99,9	98,5	98,7	99,8	100,0
Суу менен жабдуу, тазалоо, калдыктарды иштетүү жана кайра пайдалануучу чийки затты алуу	107,5	100,0	100,0	107,0	100,4	105,8	100,8	100,0	100,8	100,0

¹ Мурунку жылдын декабрына карата.

² Мурунку кварталдын акыркы айына карата.

³ Мурунку айга карата.

3.2-таблица: Өнөр жай продукциясын өндүрүүчүлөрдүн бааларынын индекстери
(2010=100)

	2015	2015				2016		2016		
		I	II	III	IV	I	II	апр.	май	июнь
Өнөр жай - бардыгы	138,8	134,3	136,6	137,6	146,6	148,8	145,9	145,1	146,5	146,0
Пайдалуу кендерди казуу	195,3	185,0	186,8	194,7	214,6	193,8	179,7	179,4	176,1	183,6
Таш көмүр жана күрөң көмүр (лигнит) казуу	214,8	209,6	216,7	216,3	216,8	209,8	208,3	208,5	208,5	207,9
Чийки мунайзатты жана жаратылыш газын казуу	209,2	188,5	185,9	206,2	256,4	241,7	208,0	207,0	198,7	218,4
Башка пайдалуу кендерди казуу	117,5	117,3	118,6	117,6	116,6	116,2	113,9	114,1	113,8	113,8
Иштетүү өндүрүшү	140,7	138,9	137,9	138,0	147,9	151,1	148,3	147,3	149,2	148,4
Тамак-аш азыктарын жана тамекини өндүрүү (суусундуктарды кошкондо)	163,0	164,4	163,8	162,1	161,5	160,4	158,8	155,3	160,0	161,0
Текстиль, кийим жана бут кийим, булгаары жана башка булгаарыдан жасалган буюмдар өндүрүшү	135,8	134,6	135,0	135,3	138,4	139,9	139,9	139,9	139,9	139,9
Жыгач жана кагаз буюмдары өндүрүшү; басмакана ишмердиги	121,9	121,6	122,3	122,3	121,4	121,7	121,3	121,2	121,5	121,1
Кокс жана тазаланган мунайзат өндүрүшү	130,0	134,7	136,2	130,4	118,8	113,1	99,9	111,1	92,6	96,1
Химиялык продуктулар өндүрүшү	337,4	303,5	316,5	364,8	364,8	364,7	418,9	418,8	419,0	419,0
Фармацевтика продуктуларынын өндүрүшү	100,0	100,0	100,0	100,0	100,0	100,0	100,0	100,0	100,0	100,0
Резина жана пластмасса буюмдар, башка металл эмес минералдык продуктулар өндүрүшү	123,9	121,9	125,3	125,4	123,1	121,1	112,5	112,9	112,5	112,3
Машина жана жабдуулардан башка негизги металлдар жана даяр металл буюмдар өндүрүшү	134,1	131,1	128,9	129,5	147,1	153,2	151,3	150,3	152,7	150,9
Электр жабдуулар өндүрүшү	136,8	142,1	135,6	126,1	143,6	149,8	142,6	138,7	142,7	146,3
Башка топторго кошулбаган машина жана жабдуулар өндүрүшү	111,7	111,0	111,6	111,8	112,3	112,8	113,6	113,6	113,6	113,6
Транспорт каражаттарын өндүрүшү	196,4	197,6	179,9	203,8	204,3	193,9	209,8	192,7	225,3	211,2
Машина жана жабдууларды орнотуу жана оңдоо, башка өндүрүштөр	152,8	151,3	153,2	152,9	153,6	158,7	154,7	154,6	154,8	154,7
Электр энергия, газ, буу жана кондицияланган аба менен камсыздоо (жабдуу)	120,6	103,3	122,5	126,6	130,0	130,8	128,7	128,9	128,7	128,6
Суу менен жабдуу, тазалоо, калдыктарды иштетүү жана кайра пайдалануучу чийки затты алуу	108,4	104,6	104,6	112,3	112,2	119,0	119,5	118,9	119,9	119,9

3.3-таблица: Өнөр жай продукциясын өндүрүүчүлөрдүн бааларынын индекси аймактар боюнча
(пайыз менен)

	2015 ¹		2015 ²				2016 ²		2016 ³		
	дек.	I	II	III	IV	I	II	апр.	май	июнь	
Кыргыз Республикасы	112,1	101,5	102,7	105,0	102,5	104,0	96,3	95,7	101,0	99,7	
Баткен областы	99,3	98,1	100,4	100,8	100,1	100,0	99,9	100,0	100,0	100,0	
Жалал-Абад областы	113,4	104,1	101,0	103,6	104,2	90,1	99,9	99,8	98,1	102,0	
Ысык-Көл областы	120,3	120,0	99,9	100,3	100,1	100,0	96,2	97,0	100,2	99,0	
Нарын областы	115,6	101,7	108,7	104,6	100,0	100,0	100,0	100,0	100,0	100,0	
Ош областы	104,7	102,7	100,4	100,3	101,3	100,0	98,1	98,1	100,0	100,0	
Талас областы	95,8	96,4	88,5	103,0	109,0	102,5	92,0	96,9	99,1	95,8	
Чүй областы	110,2	100,4	100,6	106,3	102,6	106,8	95,2	94,1	102,1	99,1	
Бишкек ш.	109,2	101,2	104,4	102,2	101,2	100,4	100,6	99,8	100,3	100,6	
Ош ш.	105,9	101,6	100,9	101,5	101,8	100,8	98,9	98,3	101,2	99,5	

¹ Мурунку жылдын декабрына карата.

² Мурунку кварталдын акыркы айына карата.

³ Мурунку айга карата.

3.4-таблица: Өнөр жай продукциясын өндүрүүчүлөрдүн бааларынын индекси аймактар боюнча
(2010=100)

	2015	2015				2016		2016		
		I	II	III	IV	I	II	апр.	май	июнь
Кыргыз Республикасы	138,8	134,3	136,6	137,6	146,6	148,8	145,9	145,1	146,5	146,0
Баткен областы	162,2	162,7	161,3	162,1	162,6	162,6	162,5	162,5	162,5	162,5
Жалал-Абад областы	142,1	136,5	140,5	143,4	148,1	141,2	134,6	135,5	132,9	135,5
Ысык-Көл областы	151,6	144,0	154,0	154,1	154,4	154,3	149,6	149,9	150,1	148,7
Нарын областы	134,8	123,1	135,2	139,4	141,4	141,4	141,4	141,4	141,4	141,4
Ош областы	117,5	116,6	117,1	117,3	118,8	118,9	116,7	116,7	116,7	116,7
Талас областы	116,4	124,2	115,7	109,6	115,9	122,3	117,9	120,3	119,2	114,2
Чүй областы	136,9	134,9	133,8	133,8	145,3	149,2	146,2	144,7	147,6	146,4
Бишкек ш.	132,5	127,3	131,2	134,9	136,5	137,7	137,9	137,4	137,8	138,5
Ош ш.	121,3	120,0	120,8	121,4	123,3	125,6	124,1	123,3	124,8	124,1

4.1-таблица: Өндүрүүчүлөрдүн сатып өткөрүлгөн айыл чарба продукциясына бааларынын индекстери
(мурунку жыл=100)

	2015	2015				2016		2016		
		I	II	III	IV	I	II	апр.	май	июнь
Айыл чарба продукциясы	98,8	114,9	103,4	92,7	85,2	86,4	84,8	81,7	85,4	87,5
Өсүмдүк өстүрүүчүлүк продукциясы	99,5	123,6	109,2	90,8	75,9	80,2	72,4	69,7	72,1	75,5
Дан	104,2	123,6	120,5	92,8	81,7	73,5	69,6	68,8	73,2	67,0
Картошка	73,9	125,8	61,2	72,8	47,9	44,0	51,4	35,9	47,5	77,8
Жашылча	120,5	162,5	166,0	97,3	70,9	94,9	68,3	69,7	63,2	72,0
Пахта сырьесу	92,9	85,7	84,8	91,5	112,4	120,5	120,5	120,5	120,5	120,5
Тамеки	62,6	29,2	101,9	102,0	99,4	106,3	106,6	106,6	106,6	106,6
Момо-жемиш	109,6	106,1	135,2	112,9	84,0	101,0	79,2	85,8	92,6	64,3
Жүзүм	121,8	194,6	197,6	87,1	51,8	50,7	52,9	52,9	52,9	52,9
Бакча өсүмдүктөрү	95,9	65,0	71,8	110,4	163,0	163,0	133,7	163,0	163,0	90,8
Мал чарба продукциясы	98,1	107,5	97,4	94,3	93,6	92,4	98,8	95,5	100,3	100,9
Мал жана үй канаттуулары (тирүүлөй салмакта)	101,8	106,3	101,4	101,2	98,5	94,2	98,6	96,8	99,2	99,7
Чийки сүт	90,1	111,6	88,0	78,1	82,5	88,5	100,5	92,5	105,6	105,5
Жумуртка	102,6	101,2	108,2	97,8	103,5	93,1	88,9	92,2	82,8	92,4
Жүн	76,1	69,8	64,3	88,7	88,7	92,2	100,0	100,0	100,0	100,0

5.1-таблица: Транспорттун негизги түрлөрү менен жүк ташуу тарифтеринин индекстери

(пайыз менен)

	<u>2015¹</u>		<u>2015²</u>			<u>2016²</u>	
	IV	I	II	III	IV	I	II
Маалыматтардын бардык түрү	127,0	101,0	102,4	103,4	118,9	103,7	94,1
Темир жол транспорту	129,7	101,1	101,9	103,9	121,2	104,1	93,6
эл аралык маалымат	130,2	101,1	101,9	104,0	121,5	104,2	89,8
ички жол (жергиликтүү) маалымат	100,0	100,0	100,0	100,0	100,0	100,0	436,7
Автомобиль транспорту	105,8	100,0	106,9	98,8	100,1	99,9	98,8
эл аралык маалымат	107,3	106,0	86,8	115,1	101,3	102,0	100,6
шаар аралык маалымдашуу	95,9	100,0	100,0	95,9	100,0	100,0	100,0
шаар четиндеги жана шаар ичиндеги маалымат	205,1	99,0	185,6	111,4	100,2	99,2	92,7
Аба жолдору	91,0	100,9	101,1	98,9	90,2	100,4	100,2
эл аралык маалымат	91,0	101,0	101,1	98,9	90,2	100,5	100,2
ички (жергиликтүү) маалымат	100,0	100,0	100,0	100,0	100,0	100,0	100,0
Суу астындагы транспорт	100,0	100,0	100,0	100,0	100,0	100,0	100,0

¹ Мурунку жылдын IV кварталына карата.

² Мурунку кварталына карата.

5.2-таблица: Транспорттун негизги түрлөрү менен жүк ташуу тарифтеринин индекстери

(2010=100)

	2015	<u>2015</u>				<u>2016</u>	
		I	II	III	IV	I	II
Маалыматтардын бардык түрү	184,4	170,0	174,0	179,8	213,8	221,8	208,6
Темир жол транспорту	191,5	175,7	178,9	186,0	225,4	234,7	219,7
эл аралык маалымат	193,7	177,4	180,8	188,0	228,4	238,0	213,8
ички жол (жергиликтүү) маалымат	79,2	79,2	79,2	79,2	79,2	79,2	345,8
Автомобиль транспорту	157,2	150,3	160,7	158,8	159,0	158,9	156,9
эл аралык маалымат	159,0	164,0	142,3	163,8	166,0	169,2	170,2
шаар аралык маалымдашуу	149,5	152,6	152,6	146,4	146,4	146,4	146,4
шаар четиндеги жана шаар ичиндеги маалымат	217,5	124,4	230,9	257,1	257,6	255,5	236,8
Аба жолдору	125,7	128,5	129,9	128,4	115,8	116,4	116,6
эл аралык маалымат	127,9	130,8	132,2	130,7	117,9	118,4	118,7
ички (жергиликтүү) маалымат	100,0	100,0	100,0	100,0	100,0	100,0	100,0
Суу астындагы транспорт	117,1	117,1	117,1	117,1	117,1	117,1	117,1

6.1-таблица: Ишканаларга, мекемелерге жана уюмдарга көрсөтүлгөн байланыш тейлөөлөрүнүн тарифтеринин индекстери
(пайыз менен)

	<u>2015¹</u>	<u>2015²</u>				<u>2016²</u>		<u>2016³</u>		
	дек.	I	II	III	IV	I	II	апр.	май	июнь
Бардыгы	105,7	101,9	99,5	103,1	101,1	98,9	103,5	98,1	100,9	104,6
Почта жана чабарман тейлөөлөрү	112,0	100,0	112,0	100,0	100,0	136,6	100,0	100,0	100,0	100,0
Электр байланышы	105,2	102,1	98,4	103,4	101,2	97,5	103,7	98,0	101,0	104,9

¹ Мурунку жылдын декабрына карата.

² Мурунку кварталдын акыркы айына карата.

³ Мурунку айга карата.

6.2-таблица: Ишканаларга, мекемелерге жана уюмдарга көрсөтүлгөн байланыш тейлөөлөрүнүн тарифтеринин индекстери
(2010=100)

	2015	<u>2015</u>				<u>2016</u>		<u>2016</u>		
		I	II	III	IV	I	II	апр.	май	июнь
Бардыгы	108,6	107,1	107,2	109,0	111,1	111,4	110,7	108,4	109,4	114,4
Почта жана чабарман тейлөөлөрү	102,4	93,9	105,2	105,2	105,2	130,8	143,6	143,6	143,6	143,6
Электр байланышы	108,9	108,1	107,1	109,0	111,4	110,6	109,4	107,0	108,0	113,3

7.1-таблица: 2016-ж. июнь айындагы КМШ өлкөлөрүндөгү айрым керектөө товарларынын орточо баалары

(улуттук валютада¹ бир килограмм, даана үчүн)

	Беларусь	Казакстан	Кыргызстан	Россия ²
Куруч	21 446,00	288,52	79,14	65,88
Жогорку сорттогу буудай уну	8 917,00 ³	143,52	39,52	33,27 ³
Биринчи сорттогу буудай уну	-	113,15	31,03	-
Жогорку сорттогу буудай унунан жасалган нан	20 893,00	207,72	-	66,03
Биринчи сорттогу буудай унунан жасалган нан	14 565,00	114,54	43,51	42,87
Макарон азыктары	15 847,00	243,82 ³	81,70	67,39
Уйдун эти	66 552,00	1 201,02	299,13	311,61
Койдун эти	-	1 184,41	288,22	347,55
Пастеризацияланган накта сүт, 1 литр	10 456,00	194,82	59,85	48,25
Тооктун жумурткасы, 1 ондук үчүн	16 792,00	211,80	67,94	51,29
Чалган май	98 876,00	1 589,60	340,91	409,68
Күнкарама майы	29 762,00 ³	430,59	105,69	111,12
Алма	16 629,00	362,95	74,48	100,66
Капуста	7 977,00	63,45	17,51	27,27
Пияз	10 942,00	96,46	15,8	31,07
Картошка	6 729,00	106,30	27,60	29,24
Эркектердин костюм-шымы	1 633 258,00	35 514,00	5 764,88	8 093,85
Эркектердин шымы	483 221,00	10 466,00	1 681,26	2 156,13
Эркектердин пахта буласынан токулган байпагы, түгөйүнө	18 185,00	422,00	92,51	75,59
Аялдардын эластиктен токулган колготкасы, түгөйүнө	37 805,00	911,00	188,03	163,58
Балдар үчүн куртка	645 612,00	11 452,00	0,00	3 336,56
Жарым-жартылай жүн кездемеден жасалган, кыздар үчүн койнок	-	6 501,00	869,67	1 443,32
Пахта буладан жасалган балдардын колготкасы, түгөйүнө	44 420,00	976,00	175,01	178,27
Эркектердин ботинкасы, түгөйүнө	678 561,00	-	0,00	3 550,73
Түстүү телевизор	7 576 368,00	149 025,00	18 304,72	22 957,93
Муздаткыч	7 271 013,00	128 553,00	28 831,18	28 603,15
А-80 маркадагы автомобиль бензини, 1 литр	11 441,00	88,96	30,71	33,06

¹ Казакстандын улуттук валютасы - тенге, Россия - орус рубли, Беларусь - рубл.

² Айдын аягына карата баалар.

³ Россияда - буудай унунун баасы; Казакстанда - вермишелдин; Беларусияда - осүмдүк майынын жана буудай унунун.

0,00 - Товардын керектөө рыногунда убактылуу жок болуусу.

7.2-таблица: 2016-ж. июнь айындагы КМШ өлкөлөрүндөгү айрым керектөө товарларынын орточо баалары

(АКШ доллары менен ¹ бир килограмм, даана үчүн)

	Беларусь	Казакстан	Кыргызстан	Россия ²
Куруч	1,08	0,85	1,17	1,03
Жогорку сорттогу буудай уну	0,45 ³	0,42	0,58	0,52 ³
Биринчи сорттогу буудай уну	-	0,33	0,46	-
Жогорку сорттогу буудай унунан жасалган нан	1,05	0,61	-	1,03
Биринчи сорттогу буудай унунан жасалган нан	0,73	0,34	0,64	0,67
Макарон азыктары	0,80	0,72 ³	1,20	1,05
Уйдун эти	3,34	3,54	4,41	4,85
Койдун эти	-	3,50	4,25	5,41
Пастеризацияланган накта сүт, 1 литр	0,53	0,57	0,88	0,75
Тооктун жумурткасы, 1 ондук үчүн	0,84	0,63	1,00	0,80
Чалган май	4,97	4,69	5,02	6,38
Күнкарама майы	1,50 ³	1,27	1,56	1,73
Алма	0,84	1,07	1,10	1,57
Капуста	0,40	0,19	0,26	0,42
Пияз	0,55	0,28	0,23	0,48
Картошка	0,34	0,31	0,41	0,46
Эркектердин костюм-шымы	82,07	104,80	84,94	125,95
Эркектердин шымы	24,28	30,89	24,77	33,55
Эркектердин пахта буласынан токулган байпагы, түгөйүнө	0,91	1,25	1,36	1,18
Аялдардын эластиктен токулган колготкасы, түгөйүнө	1,90	2,69	2,77	2,55
Балдар үчүн куртка	32,44	33,79	0,00	51,92
Жарым-жартылай жүн кездемеден жасалган, кыздар үчүн койнок	-	19,18	12,81	22,46
Пахта буладан жасалган балдардын колготкасы, түгөйүнө	2,23	2,88	2,58	2,77
Эркектердин ботинкасы, түгөйүнө	34,10	-	0,00	55,26
Түстүү телевизор	380,72	439,77	269,69	357,27
Муздаткыч	365,37	379,36	424,79	445,12
А-80 маркадагы автомобиль бензини, 1 литр	0,57	0,26	0,45	0,51

¹ Мамлекеттик Улуттук банктардын курсу боюнча.

² Айдын аягына карата баалар.

³ Россияда - буудай унунун баасы; Казакстанда - вермишелдин; Беларусияда - өсүмдүк майынын жана буудай унунун.

0,00 - Товардын керектөө рыногунда убактылуу жок болуусу.

Кыскача методологиялык түшүндүрмөлөр

Азыркы учурда мамлекеттик статистика органдары тарабынан эсептелген баалардын индекстеринин системасы өз ичине керектөө рыногундагы товарлардын жана тейлөөлөрдүн бааларынын индекстерин жана тарифтерин, өндүрүүчүлөрдүн өнөр жай продукцияларынын бааларынын индекстерин, юридикалык жактарга көрсөтүлгөн жүк ташууга жана байланыш кызматтарына болгон тарифтерин камтыйт.

Белгилүү өкүл-товарлар боюнча баалардын индексин эсептөөдөн жана бааларды каттоодон тышкары товарлардын (тейлөөлөрдүн) топтору боюнча орточо баалар жана орточо баалардын өзгөрүүсү эсептелет. Муну менен бирге базалык ишканалардын жана өкүл-товарлардын (тейлөөлөрдүн) алдын-ала тандоосуна негизделген тандалма ыкманын базасында баалар маалыматын чогултуу каралат.

Товарларга жана тейлөөлөргө керектөө бааларынын жана тарифтеринин индекси (КБИ) - өндүрүштүк эмес керектөөлөр үчүн калк тарабынан сатылып алынган товарларга жана тейлөөлөргө баалардын жалпы деңгээлинин убакыт ичиндеги өзгөрүүсүн мүнөздөйт. Ал өткөн мезгилдеги (базистик) баалардын наркы боюнча товар жана тейлөөлөрдүн белгиленип коюлган азыркы мезгилдеги түрлөрүнүн ага болгон катышын өлчөйт.

Керектөө бааларынын индекси (КБИ) инфляциялык процесстерди мүнөздөөчү башкы көрсөткүчтөрдүн бири болуп эсептелет жана мамлекеттик финансылык, акча-насыя саясаттарын, экономикалык анализди жана экономикалык прогнозду ишке ашыруу максаттары үчүн колдонулат.

Керектөө бааларынын индексинин түзүлүш тартиби республиканын экономикасынын өнүгүү өзгөчөлүктөрүн эсепке алуу менен эл аралык стандартка туура келет.

Керектөө жыйынынын КБИСин эсептөөнүн негизинде калк тарабынан көбүрөөк пайдаланылуучу товарлар жана тейлөөлөр Кыргыз Республикасынын бардык аймактары үчүн бирдиктүү тандоо болуп эсептелет. Ал өз ичине 371 товарлардын жана кызматтардын аталыштарын камтыйт. Керектөө рыногундагы эркин сатылып жаткан товарлардын (тейлөөлөрдүн) чекене баалары (тарифтери) катталат. Республиканын борборунда жана башка облустук борборлордо конкреттүү өкүл-товарлардын (тейлөөлөрдүн) түрлөрү боюнча керектөө бааларынын (тарифтеринин) деңгээли жана динамикасы үчүн байкоо жүргүзүлөт. 2013-жылдан тартып керектөө товарларына (тейлөөлөрүнө) болгон бааларга (тарифтерге) байкоо Кара-Балта шаарында жүргүзүлөт. Соода жана тейлөө чөйрөсүндөгү ишканалардын базасын тандоо жер-жерлерде жүргүзүлөт.

Агрегаттоо үчүн КБИни эсептөөдө калктын керектөө чыгымдарынын түзүлүшү боюнча үй чарбаларынын тандалма изилдөөсүнүн маалыматтарынын негизинде эсептелген салмак системасы пайдаланылат.

Өнөр жай продукцияларын өндүрүүчүлөрдүн бааларынын индекси 219 таяныч (базалык) өнөр жай ишканалардын 410 котировкасын камтыган жыйындыдан өкүл-товарлар боюнча катталган баалардын негизине карай эсептелген. Ал ишкана-өндүрүүчүлөрдүн бааларынын базасында түзүлөт жана алар тарабынан чыгарылган өнөр-жай продукцияларына баалардын орточо өзгөрүүсүн мүнөздөйт.

Керектөөчүлөрдүн бардык категорияларын эсепке алуу менен ички рынокто продукцияларга сатуу учурунда иш жүзүндө пайда болгон баалар катталат. Өкүл-товарлардын катарына негизги сапаты, пайдаланылган чийки заты, материалы жана аларды даярдоодогу технологиялык процесстери жагынан жакын болгон конкреттүү буюмдар же бир түрдөгү продукциялардын тобу кабыл алынат.

Өнөр жай продукцияларын өндүрүүчүлөрдүн баа индексин түзүүдө нарк туюнтмасына карата өнөр жайдын көлөмү боюнча өткөн жыл үчүн берилген маалыматтардын негизинде салмактоо системасы каралат.

Өндүрүүчүлөрдүн сатып өткөрүлгөн айыл чарба продукциясына болгон бааларынын индекси менчиктин түрүнө карабастан бардык категориядагы чарбалар, айыл чарба продукцияларын бардык каналдар боюнча сатып өткөрүү бааларынын негизинде эсептелет.

Бул эсептөөнүн максаты айыл чарба продукцияларын сатып өткөрүү бааларынын динамикасын ченөө болуп саналат.

Баалар, мамлекеттик, жамааттык, дыйкан (фермердик) чарбалары жана калктын жеке көмөкчү чарбалары тарабынан сатып өткөрүлгөн айыл чарба продукцияларынын 56 түрү боюнча көзөмөлдөнөт.

Өндүрүүчүлөрдүн сатып өткөрүлгөн айыл чарба продукциясына болгон бааларынын индексин түзүүдө нарк туюнтмасына карата айыл чарба продукцияларын сатуу көлөмү боюнча өткөн жыл үчүн берилген маалыматтардын негизинде салмактоо системасы каралат.

Транспорттун негизги түрлөрү менен жүк ташуу кызматына тарифтердин индекси транспорттун ар кандай түрлөрү менен жүк ташуу кызматына транспорттук тарифтердин өзгөрүү темпин баалоо үчүн багытталат. Ал транспорттун ар кандай түрлөрү менен жүк ташууда транспорттук мекемелердин кирешесинин өзгөрүүсүндө баалуу (тарифтик) факторлорун мүнөздөө үчүн пайдаланылат. Жүк ташууга тарифтердин индекси темир жол, автомобиль, аба жана суу транспорттору аркылуу ташылуучу жүктөргө тарифтик индексерден агрегатталган катары эсептелет. Жүк ташууга тарифтердин индекси жалпы республика боюнча жүргүзүлөт.

Жол каттам түрлөрү жана транспорт түрлөрү боюнча бул жол каттамдардын түрлөрүнүн кирешелери жөнүндө өткөн жыл үчүн берилген маалыматтар базалык салмак катары пайдаланылат.

Байланыш кызматтарына тарифтик индекстер байланыш кызматтарынын түрлөрү боюнча тарифтердин өзгөрүшүн баалоо үчүн багытталат. Ал белгилүү мезгил ичинде ишканаларга көрсөтүлгөн байланыштын ар кандай түрлөрү боюнча өкүлдөргө белгиленген кызмат жыйындылары боюнча тарифтердин өзгөрүүсүн өлчөйт. Байланыш кызматына тарифтердин индекси почта жана электр байланыш кызматына тарифтердин индексинен агрегатталган катары эсептелет.

Байланыш ишканаларынын кирешелери жөнүндөгү өткөн жыл үчүн берилген маалыматтар базалык салмак катары пайдаланылат. Баалоо системасы кирешелердин жалпы жыйындысында байланыштын айрым түрлөрүнүн салмагын аныктоону ичине камтыйт.