

КЫРГЫЗ РЕСПУБЛИКАСЫНЫН УЛУТТУК СТАТИСТИКА КОМИТЕТИ
НАЦИОНАЛЬНЫЙ СТАТИСТИЧЕСКИЙ КОМИТЕТ КЫРГЫЗСКОЙ РЕСПУБЛИКИ

КЫРГЫЗ РЕСПУБЛИКАСЫНЫН
АЙЫЛ ЧАРБАСЫ

2009-2013

СЕЛЬСКОЕ ХОЗЯЙСТВО
КЫРГЫЗСКОЙ РЕСПУБЛИКИ

Жылдык чыгарылышы
Годовая публикация

Бишкек 2014

УДК 631
ББК 40
К 97

Редакциялык-басмалык Кеңеш:

Кенештин төрагасы: - А. Осмоналиев
Кенештин мүчөлөрү:
- Д. Байжуманов
- Б. Касымбеков
- Л. Текеева
- Т. Токтобеков
- К. Койчуманова
- А. Оросбаев
- Ч. Турдубаева

Жыл сайын чыгарылат.

Басылма магниттик дискеталарда да бар.

Ушул басылмага байланыштуу суроолор боюнча төмөнкү дарекке кайрылыңыздар:

Бишкек ш., Фрунзе көчөсү, 374;
телефон: 996 (312) 664043; 625735;
факс: 66-01-38;
Интернет: www.stat.kg
e-mail: nsc_mail@stat.kg

Кыргыз Республикасынын Улуттук статистика комитети;

Айыл чарба статистикасы бөлүмү.

Кыргыз Республикасынын айыл чарбасы
2009-2013

К 97 Б: Улутстатком КР, 2014ж. — 80б.
ISBN 978-9967-26-908-8

Статистикалык маалыматтарды жалпыга маалымдоо каражаттарында жана илимий эмгектерде пайдаланган учурда маалымат тармактарында, кагазда, магниттик жана башка алып жүрүүчүлөрдө таратканда пайдалануучулар алардын булагын көрсөтүүгө милдеттүү

(Кыргыз Республикасынын «Мамлекеттик статистика жөнүндө» Мыйзамынын 17-статьясы).

Жыл сайын чыгарылат.

Жыйнакта төмөнкү шарттуу белгилер кабыл алынган:

- кубулуш болгон эмес;
... маалымат жок;
0,0 көрсөткүчтүн мааниси өлчөөнүн бирдигинен аз.

Жыйынтыктын кошулган суммалардан бир азыраак айырмасы, алардын тегеректелиши менен түшүндүрүлөт.

К 3701000000-12
ISBN 978-9967-26-908-8

Кыргыз Республикасынын Улуттук статистика комитети,
2014ж.

Интернет: www.stat.kg
e-mail: nsc_mail@stat.kg

Редакционно-издательский Совет:

Председатель Совета: - А. Осмоналиев
Члены:
- Д. Байжуманов
- Б. Касымбеков
- Л. Текеева
- Т. Токтобеков
- К. Койчуманова
- А. Оросбаев
- Ч. Турдубаева

Выпускается ежегодно.

Публикация имеется также на магнитных носителях.

Для информации, связанной с этой публикацией, обращайтесь по адресу:

г. Бишкек, ул. Фрунзе, 374;
телефон: 996 (312) 664043; 625735;
факс: 66-01-38;
Интернет: www.stat.kg
e-mail: nsc_mail@stat.kg

Национальный статистический комитет
Кыргызской Республики;

Отдел статистики сельского хозяйства

Сельское хозяйство Кыргызской Республики
2009-2013

К 97 Б: Нацстатком КР, 2014г. — 80с.
ISBN 978-9967-26-908-8

При использовании статистических данных в средствах массовой информации и научных трудах, распространении в информационных сетях, на бумажных, магнитных и иных носителях пользователи обязаны ссылаться на их источник (ст. 17 Закон Кыргызской Республики «О государственной статистике»).

Выпускается ежегодно.

В сборнике приняты условные обозначения:

- явление отсутствует;
... данных не имеется;
0,0 значение показателя меньше единицы измерения.

В отдельных случаях незначительные расхождения итогов от суммы слагаемых объясняются округлением данных.

УДК 631
ББК 40

Национальный статистический комитет
Кыргызской Республики, 2014г.

Интернет: www.stat.kg
e-mail: nsc_mail@stat.kg

Улуттук статистика комитетинин башка негизги басылмалары

«Кыргыз Республикасынын социалдык-экономикалык абалы»

Анык, мамлекеттик, тышкы жана социалдык секторлорду кошкондо, айлык оперативдүү маалыматтардын негизинде, өлкөнүн экономикасынын жана социалдык чөйрөсүнүн абалына талдоо берилди. Тиражы 35 нуска.

«Кыргызстан цифраларда»

Оперативдик маалыматтардын негизинде өлкөнүн 2013-ж. социалдык-экономикалык абалын мүнөздөөчү мурдагы жылдар менен салыштырылган негизги көрсөткүчтөр чагылдырылды. Калк, анын иш менен камсыздуулугу жана жашоо деңгээли, социалдык чөйрөнүн маселелери, ошондой эле экономиканын айрым тармактарынын абалдары жөнүндө маалыматтар берилди. Жыйнак каттоолорду, тандалма изилдөөлөрдү жана башка статистикалык байкоолордун түрлөрүн өткөрүү жолу менен ишканалардан, уюмдардан, калктан алынган маалыматтардын, Кыргыз Республикасынын министрликтеринин, ведомстволорунун маалыматтарынын негизинде даярдалды. Тиражы 240 нуска.

«Кыргыз Республикасынын статистикалык жылдык жыйнагы 2009-2013»

Жалпы жонунан республикадай эле, анын чөлкөмдөрү боюнча да такталган көрсөткүчтөргө негизделген кеңири маалыматты камтыйт. Социалдык чөйрө, илим жана инновациялар, маалыматтык-коммуникациялык технологиялар, баалар жана тарифтер жөнүндө билдирүүлөр көрсөтүлдү. Улуттук эсеп система, республиканын чарба жүргүзүүчү субъектилери, чакан жана орто ишкерчилик, инвестициялар тууралуу маалымат берилди. Экономиканын айрым тармактарындагы абал чагылдырылды. Тышкы экономикалык ишмердик республиканын тышкы экономикалык балансы жана тышкы соодасы жөнүндө маалымат менен чагылдырылды. Тиражы 180 нуска.

«Кыргыз Республикасынын социалдык тенденциялары»

Бир катар жылдардын ичинде республиканын социалдык чөйрөсүндө болуп жаткан процесстерди жана көрүнүштөрдү толук чагылдыруучу аналитикалык басылма. Түшүндүрүүчү текст менен коштолгон 70тен ашык график жана болжол менен 100 таблица бар. Келтирилген маалыматтар эл аралык методологияга ылайык эсептелди. Тиражы 150 нуска.

«Кыргыз Республикасынын улуттук эсеби 2009-2013»

Улуттук эсеп системасындагы көрсөткүчтөрдү түзүү жана өз ара байланышуу принциптери, негизги структуралар жана алардын айрым компоненттери көрсөтүлдү, республиканын ички дүң продуктун өндүрүү, түзүү, бөлүштүрүү жана пайдалануу туурасында жалпыланган маалыматтарды камтыган эсеп системасы берилди. Тиражы 70 нуска.

«Кыргыз Республикасынын демографиялык жылдыгы 2009-2013»

Жыйнак администрациялык-аймактык түзүлүшү, калктын санынын өзгөрүлүшү, жыныстык-курактык жана улуттук курамы, Кыргыз Республикасынын аймагы боюнча жайгаштырылышы, төрөлүү жана өлүү, никелешүү жана ажырашуу, миграциясы ж.б. жөнүндө маалыматтарды камтыйт. Тираж 150 нуска.

«Кыргыз Республикасынын өнөр жайы 2009-2013»

Басылмада 2013-ж. жалпы республика боюнча өнөр жайдын өнүгүшүн мүнөздөөчү негизги көрсөткүчтөр мурдагы жылдарга салыштырылып көрсөтүлдү. Продукциянын айрым түрлөрүн өндүрүү жана аймак боюнча маалыматтар берилди. Тиражы 140 нуска.

«Кыргыз Республикасынын инвестициялары 2009-2013»

Мурунку жылдарга салыштырып, 2013-ж. республиканын инвестициялык жана курулуштук ишмердиги боюнча статистикалык маалыматтар чагылдырылды. Тиражы 90 нуска.

«Кыргыз Республикасынын керектөө рыногу 2009-2013»

Жыйнакта Кыргыз Республикасынын жана чөлкөмдөрдүн ички соодасынын абалы жөнүндө статистикалык маалыматтар жана методологиялык түшүндүрмөлөр көрсөтүлдү. Тиражы 70 нуска.

«Кыргыз Республикасынын бааларынын индекси»

2009-2013-жж. керектөө товарларынын жана тейлөөлөрүнүн, өндүрүштүк продукциянын бааларынын (тарифтеринин) индекси жана деңгээли туурасында маалыматтарды, ошондой эле Шериктештиктин айрым өлкөлөрү боюнча эл аралык салыштыруулардын көрсөткүчтөрүн камтыйт. Тиражы 50 нуска.

«Кыргыз Республикасынын маалыматтык-коммуникациялык технологиялары 2009-2013»

Жалпы жонунан республикадай эле, анын чөлкөмдөрү боюнча да юридикалык жактар тарабынан маалыматтык-коммуникациялык технологияларын пайдаланылышын жана абалын талдоону камтыйт. Тиркемелерде экономикалык ишмердиктин түрлөрү жана менчик формалары боюнча МКТнын абалы туурасында толук маалыматтар берилди. Тиражы 70 нуска.

«Кыргыз Республикасынын ишканаларынын финансысы 2009-2013»

Экономиканын реалдуу жана финансы секторундагы ишканалардын финансылык көрсөткүчтөрүнүн кыскача талдоосун камтыйт. Тиркемелерде аларды толуктаган маалыматтар жана методологиялык түшүндүрмөлөр берилди. Тиражы 70 нуска.

«Кыргыз Республикасынын тышкы соодасы 2009-2013»

Бул мезгилдин ичинде тышкы сооданын өнүгүшүндө калыптанган тенденциялардын талдоосун камтыйт. Тиркемелерде толук статистикалык маалыматтар жана методологиялык түшүндүрмөлөр берилди. Тиражы 75 нуска.

«Кыргыз Республикасынын калкынын жашоо деңгээли 2009-2013»

УСК тарабынан үй чарбаларга жыл сайын өткөрүлүүчү байкоолорго ылайык, жакырчылык, калктын кирешелери жана чыгымдары, тамактануунун энергетикалык баалуулугу өндүү көрсөткүчтөрдүн талдоосун камтыйт. Калкты социалдык жактан камсыздоо жөнүндө маалыматтар көрсөтүлдү. Тиркемелерде толук статистикалык маалыматтар жана методологиялык түшүндүрмөлөр берилди. Тиражы 120 нуска.

«Иш менен камсыздуулук жана жумушсуздук»

Басылма 2013-ж. өткөрүлгөн үй чарбаларга жана жумушчу күчүнө интеграцияланган изилдөөнүн жыйынтыктары боюнча даярдалды. Аймак, жынысы, билим деңгээли, экономикалык ишмердиктин түрү, иштеген жумушу ж.б. боюнча бөлүштүрүлүп, экономикалык активдүү калк, иштеген калк жана жумушсуздар жөнүндө маалыматтарды камтыйт. Тиражы 90 нуска.

«Кыргыз Республикасынын чакан жана орто ишкерчилиги 2009-2013»

Чакан жана орто ишканаларынын, дыйкан (фермер) чарбаларынын жана жеке ишкерлердин ишмердигинин негизги экономикалык көрсөткүчтөр боюнча статистикалык маалыматтар көрсөтүлдү. Тиражы 85 нуска.

«Кыргыз Республикасындагы чет өлкөлүк инвестициялары бар ишканалардын ишмердиги 2009-2013»

Мурунку жылдарга салыштырып, 2013-ж. чет өлкөлүк инвестициялары бар ишканалардын ишмердигинин негизги экономикалык көрсөткүчтөр боюнча кыскача талдоо жана статистикалык маалыматтар берилди. Тиражы 70 нуска.

«Кыргыз Республикасынын аялдары жана эркектери»

Жыйнакта калктын саны жана түзүлүшү, жашоонун узактыгы, оорулар, билим берүү, экономикалык ишмердиктин түрлөрү боюнча иш менен камсыздуулук, башкаруу органдарындагы өкүлдүк жөнүндө маалыматтар гендерлик мүнөздө чагылдырылды. Тиражы 100 нуска.

«Кыргыз Республикасындагы туризм 2009-2013»

Республикадагы туризм чөйрөсүндөгү жумуштуулук, туристтердин агымы, эс алуу тейлөөлөрү жана туризм мекемелер тармагы жөнүндө маалыматтар берилди. Тиражы 90 нуска.

«Кыргыз Республикасынын айлана чөйрөсү 2009-2013»

Жыйнакта айлана чөйрөнүн, ага таасирин тийгизген экологиялык динамиканын, ошондой эле аны коргоо боюнча жүргүзүлгөн иш-чаралардын абалын мүнөздөгөн маалыматтар берилди. Тиражы 70 нуска.

Другие основные публикации Национального статистического комитета

«Социально-экономическое положение Кыргызской Республики»

Содержит анализ положения экономики и социальной сферы страны на основе ежемесячных оперативных данных, включая реальный, государственный, внешний и социальный секторы. Тираж 35 экз.

«Кыргызстан в цифрах»

Представлены основные показатели, характеризующие социально-экономическое положение страны в 2013г. в сравнении с предыдущими годами на основе оперативных данных. Размещена информация о населении, его занятости и уровне жизни, развитии социальной сферы, а также положение в отдельных отраслях экономики. Сборник подготовлен на основе данных, полученных от предприятий, организаций, населения путем проведения переписей, выборочных обследований и других форм статистического наблюдения, данных министерств и ведомств Кыргызской Республики. Тираж 240 экз.

«Статистический ежегодник Кыргызской Республики 2009-2013»

Содержит подробную информацию, основанную на уточненных данных, как в целом по республике, так и по ее регионам. Представлены данные о социальной сфере, науке и инновациях, информационно-коммуникационным технологиям, ценах и тарифах. Помещена информация о системе национальных счетов, хозяйствующих субъектах республики, малом и среднем предпринимательстве, инвестициях. Освещено положение в отдельных отраслях экономики. Внешнеэкономическая деятельность представлена данными о платежном балансе республики и ее внешней торговле. Тираж 180 экз.

«Социальные тенденции Кыргызской Республики»

Аналитическое издание, наиболее полно отражающее явления и процессы, происходящие в социальной сфере республики за ряд лет. В издание включено более 70 графиков и около 100 таблиц, дополненных пояснительным текстом к ним. Приведенные данные рассчитаны в соответствии с международной методологией. Тираж 150 экз.

«Национальные счета Кыргызской Республики 2009-2013»

Излагаются принципы построения и взаимосвязь показателей системы национальных счетов, основные структуры и их отдельные компоненты, приведена система счетов, содержащая обобщенные данные о производстве, образовании, распределении и использовании валового внутреннего продукта республики. Тираж 70 экз.

«Демографический ежегодник Кыргызской Республики» 2009-2013»

Содержит данные об административно-территориальном устройстве, изменении численности, половозрастном и национальном составе населения, его размещении по территории Кыргызской Республики, о рождаемости и смертности, брачности и разводимости, миграции и т.д. Тираж 150 экз.

«Промышленность Кыргызской Республики 2009-2013»

Представлены основные показатели, характеризующие развитие промышленности в целом по республике в 2013г. в сравнении с рядом предшествующих лет. Приведены данные о производстве отдельных видов продукции и территории. Тираж 140 экз.

«Инвестиции в Кыргызской Республике 2009-2013»

Представлены статистические данные по инвестиционной и строительной деятельности в республике за 2013г. в сравнении предыдущими годами. Тираж 90 экз.

«Потребительский рынок Кыргызской Республики 2009-2013»

В сборнике представлены статистические данные о состоянии внутренней торговли Кыргызской Республики и ее регионов, а также методологические пояснения к ним. Тираж 70 экз.

«Индексы цен в Кыргызской Республике»

Содержит данные об уровне и индексах цен (тарифов) на потребительские товары и услуги, продукцию производства за 2009-2013 годы, а также международные сравнения по отдельным странам СНГ. Тираж 50 экз.

«Информационно-коммуникационные технологии Кыргызской Республики 2009-2013»

Содержит анализ состояния и использования информационно-коммуникационных технологий юридическими лицами как в целом в республике, так и по ее регионам. В приложениях приведены подробные данные о состоянии ИКТ по формам собственности и видам экономической деятельности. Тираж 70 экз.

«Финансы предприятий Кыргызской Республики 2009-2013»

Содержит краткий анализ финансовых показателей предприятий реального и финансового секторов экономики. В приложениях приведены подробные данные и методологические пояснения к ним. Тираж 70 экз.

«Внешняя торговля Кыргызской Республики 2009-2013»

Содержит анализ сложившихся тенденций в развитии внешней торговли за этот период. В приложениях приведены подробные статистические данные и методологические пояснения к ним. Тираж 75 экз.

«Уровень жизни населения Кыргызской Республики 2009-2013»

Содержит анализ показателей бедности, данные о доходах и расходах населения, энергетической ценности питания, отслеживаемые Нацстаткомом в соответствии с ежегодно проводимыми обследованиями домохозяйств. Представлены данные о социальном обеспечении населения. В приложениях приведены подробные статистические данные, методологические пояснения к ним. Тираж 120 экз.

«Занятость и безработица»

Публикация подготовлена по итогам интегрированного выборочного обследования домашних хозяйств и рабочей силы в 2013г. Содержит данные об экономически активном, занятом и безработном населении с их распределением по территории, полу, уровню образования, виду экономической деятельности, занятиям и др. Тираж 90 экз.

«Малое и среднее предпринимательство в Кыргызской Республике 2009-2013»

Представлены статистические данные по основным экономическим показателям деятельности малых и средних предприятий, крестьянских (фермерских) хозяйств и индивидуальных предпринимателей. Тираж 85 экз.

«Деятельность предприятий с иностранными инвестициями в Кыргызской Республике 2009-2013»

Представлен краткий анализ и статистические данные по основным экономическим показателям деятельности предприятий с иностранными инвестициями в 2013г. в сравнении с предыдущими годами. Тираж 70 экз.

«Женщины и мужчины Кыргызской Республики»

В гендерном аспекте представлены данные о численности и структуре населения, продолжительности жизни, заболеваемости, образовании, занятости по видам экономической деятельности, представительстве в органах управления. Тираж 100 экз.

«Туризм в Кыргызстане 2009-2013»

Представлены данные о занятости в сфере туризма, потоках туристов, услугах отдыха и сети учреждений туризма в республике. Тираж 90 экз.

«Окружающая среда в Кыргызской Республике 2009-2013»

В сборнике представлена информация, характеризующая состояние окружающей среды, динамику экологического воздействия на нее, а также проводимые мероприятия по ее защите. Тираж 70 экз.

Кириш сөз

Бул жыйнак 2009-2013-жж. Кыргыз Республикасынын жана анын аймактарынын айыл чарбасынын өнүгүшүн мүнөздөөчү негизги көрсөткүчтөрдү камтыйт.

Ошондой эле, айыл чарба субъектилеринин, токой жана балык чарбанын ишканаларынын саны, айыл чарба, аңчылык жана токой чарба продукциясынын дүн чыгарылышынын көлөмү, айыл чарба продукциясынын өндүрүшү, анын сатылып өткөрүлүшү жана айыл чарбада эмгектенген жумушчулардын саны жөнүндө маалыматтар көрсөтүлдү.

Жыйнакты даярдоодо статистикалык байкоолордун, тандалма изилдөөлөрдүн, негизинде алынган маалыматтар жана администрациялык булактардын маалыматтары колдонулду.

Айрым көрсөткүчтөр боюнча 2013-жылкы маалыматтар мурда жарыяланган маалыматтарга салыштырылып такталды.

Предисловие

Публикация содержит основные показатели, характеризующие развитие сельского хозяйства Кыргызской Республики и ее регионов в 2009-2013г.г.

Приведены данные о количестве сельскохозяйственных субъектов, предприятий лесного и рыбного хозяйства, объеме валового выпуска продукции сельского хозяйства, охоты и лесного хозяйства, производстве и реализации сельскохозяйственной продукции и численности работников, занятых в сельском хозяйстве.

При подготовке публикации использовалась информация, полученная на основе статистических наблюдений, выборочных обследований и административных источников.

По отдельным показателям данные за 2013г. уточнены по сравнению с опубликованными ранее.

Мазмуну

Содержание

	Бет Стр.
Кириш сөз	
<i>Предисловие</i>	7
2009-2013 жж. Кыргыз Республикасынын айыл чарбасынын абалы жөнүндө <i>О состоянии сельского хозяйства Кыргызской Республики в 2009-2013гг</i>	10
1. Айыл чарба, аңчылык жана токой чарбасынын негизги көрсөткүчтөрү <i>Основные показатели сельского хозяйства, охоты и лесного хозяйства</i>	12
2. Администрациялык-аймактык түзүлүшү жана калктын саны <i>Административно-территориальное устройство и численность населения</i>	16
3. Дыйкан (фермер) чарбаларынын жана жеке ишкерлердин чарбаларынын саны <i>Количество крестьянских (фермерских) хозяйств и хозяйств индивидуальных предпринимателей</i>	16
4. Чарбалардын категориялары боюнча кезектеги баа менен айыл чарба, аңчылык жана токой чарба продукциясынын дүң чыгарылышынын көлөмү <i>Объем валового выпуска продукции сельского хозяйства, охоты и лесного хозяйства в действующих ценах по категориям хозяйств</i>	17
5. Аймактар боюнча кезектеги баа менен айыл чарба, аңчылык жана токой чарба продукциясынын дүң чыгарылышынын көлөмү <i>Объем валового выпуска продукции сельского хозяйства, охоты и лесного хозяйства в действующих ценах по территории</i>	19
6. Айыл чарба, аңчылык жана токой чарба продукциясынын физикалык көлөмүнүн индекси <i>Индекс физического объема продукции сельского хозяйства, охоты и лесного хозяйства</i>	23
7. Чарбалардын категориялары боюнча айыл чарба өсүмдүктөрүнүн айдоо аянты <i>Посевная площадь сельскохозяйственных культур по категориям хозяйств</i>	25
8. Аймактар боюнча айыл чарба өсүмдүктөрүнүн себилген аянты <i>Посевная площадь сельскохозяйственных культур по территории</i>	28
9. Чарбалардын категориялары боюнча өсүмдүк өстүрүүчүлүк продукциясынын негизги түрлөрүн өндүрүү <i>Производство основных видов продукции растениеводства по категориям хозяйств</i>	33
10. Аймактар боюнча өсүмдүк өстүрүүчүлүк продукциясынын негизги түрлөрүн өндүрүү <i>Производство основных видов продукции растениеводства по территории</i>	36
11. Чарбалардын категориялары боюнча негизги айыл чарба өсүмдүктөрүнүн түшүмдүүлүгү <i>Урожайность основных сельскохозяйственных культур по категориям хозяйств</i>	39
12. Аймактар боюнча негизги айыл чарба өсүмдүктөрүнүн түшүмдүүлүгү <i>Урожайность основных сельскохозяйственных культур по территории</i>	42
13. Аймактар боюнча айыл чарбада болгон тракторлор жана башка айыл чарба машиналарынын саны <i>Наличие тракторов и других сельскохозяйственных машин в сельском хозяйстве по территории</i>	46
14. Чарбалардын категориялары боюнча мал жана үй канаттууларынын негизги түрлөрүнүн башы <i>Поголовье основных видов скота и домашней птицы по категориям хозяйств</i>	48
15. Аймактар боюнча мал жана үй канаттууларынын негизги түрлөрүнүн башы <i>Поголовье основных видов скота и домашней птицы по территории</i>	49

16. Чарбалардын категориялары боюнча мал чарба продукциясын өндүрүү <i>Производство продукции животноводства по категориям хозяйств</i>	52
17. Аймак боюнча мал чарба продукциясын өндүрүү <i>Производство продукции животноводства по территории</i>	54
18. Чарбалардын категориялары боюнча мал жана үй канаттууларынын өндүрүмдүүлүгү <i>Продуктивность скота и домашней птицы по категориям хозяйств</i>	58
19. Аймактар боюнча мал жана үй канаттууларынын өндүрүмдүүлүгү <i>Продуктивность скота и домашней птицы по территории</i>	60
20. Айыл чарба продукциясынын категориялар боюнча сатылышы <i>Реализация продукции сельского хозяйства по категориям</i>	64
21. Аймактар боюнча айыл чарба продукциясынын сатылышы <i>Реализация продукции сельского хозяйства по территории.....</i>	65
Методологиялык түшүндүрмөлөр <i>Методологические пояснения.....</i>	68

Тиркеме: Тематикалык карталар жана графиктер

Приложение: Тематические карты и графики

1-карта. Айыл чарба, аңчылык жана токой чарба продукциясынын 2013- жылдагы дүн чыгырылышынын түзүлүшү (пайыз менен) <i>Карта 1. Структура валового выпуска продукции сельского хозяйства, охоты и лесного хозяйства в 2013г. (в процентах).....</i>	72
2-карта. Кыргыз Республикасы боюнча 2013 ж. түшүмү алдындагы айыл чарба өсүмдүктөрүнүн себилген аянттарынын түзүмү (жалпы себилген аянтка пайыз менен) <i>Карта 2. Структура посевных площадей сельскохозяйственных культур по Кыргызской Республике под урожаем 2013г (в процентах к общей посевной площади).....</i>	73
1-график. Кыргыз Республикасынын аймагы боюнча ири мүйүздүү малдын башы (айыл чарба жерлеринин 100 гектарына, 2013ж. аягына, миң баш) <i>График 1. поголовье крупного рогатого скота по территории Кыргызской Республики (на 100 гектаров сельскохозяйственных угодий, на конец 2013г., тыс.голов).....</i>	74
2-график. Кыргыз Республикасынын аймагы боюнча койдун жана эчкинин башы (айыл чарба жерлеринин 100 гектарына, 2013ж. аягына, миң баш) <i>График 2. поголовье овец и коз по территории Кыргызской Республики (на 100 гектаров сельскохозяйственных угодий, на конец 2013г., тыс. голов).....</i>	75
3-график. Кыргыз Республикасынын аймагы боюнча жылкынын башы (айыл чарба жерлеринин 100 гектарына, 2013ж. аягына, миң баш) <i>График 3. поголовье лошадей по территории Кыргызской Республики (на 100 гектаров сельскохозяйственных угодий, на конец 2013г., тыс.голов).....</i>	76
Улуттук статкомитети тарабынан 2015-ж. чыгарыла турган басылмалардын графиги <i>Перечень публикаций, издаваемых Нацстаткомом в 2015г.....</i>	77

2008-2013-жж. Кыргыз Республикасынын айыл чарбасынын абалы жөнүндө

Айыл чарба, аңчылык жана токой чарба продукциясынын дүң чыгарылышынын көлөмү 2013-ж. 171630,6 млн. сомду түзүп, мурунку жылга салыштырганда 0,3 пайызга көбөйгөн, ал эми 2009-ж. караганда, 5,4 пайызга жогорулаган. 2009-2013-жылдары продукция көлөмүнүн орточо жылдык өсүү темпи 2,0 пайызды түзгөн. Айыл чарба, аңчылык жана токой чарба продукциясынын дүң чыгарылышынын жалпы көлөмүндө 2012-ж. өсүмдүк өстүрүүчүлүк продукциясынын үлүшү 50,2 пайызды, мал чарбачылыктын – 47,6 айыл чарба тейлөөлөрүнүн – 2,1, аңчылык жана токой чарба продукциясынын үлүшү 0,2 пайызды түзгөн.

Мамлекеттик жана коллективдик айыл чарба ишканаларынын үлүшү айыл чарбанын бардык дүң продукциясынын ичинде өткөн беш жылдын ичинде көп деле өзгөрүлгөн жок жана 2013- жылы 2,2 пайызды түздү. Ошондой эле дыйкан (фермер) чарбаларынын үлүшү бул мезгилде 2009-жылдагы 56,0 пайыздан 2013-жылы 60,9 пайызга чейин жогорулаган. Тескерисинче, жарандардын жеке көмөкчү чарбасынын үлүшү, 2009-жылдагы 39,2 пайыздан, 2013-жылы 34,6 пайызга чейин төмөндөгөн.

Айыл чарба өсүмдүктөрү себилген бардык айдоо аянты 2013-ж. 1170,4 миң гектарды түздү, бул 2009-ж. салыштырганда анча-мынча гана жогорулаган.

Дан эгиндеринин айдоо аянты өткөн беш жылдын ичинде 9,3 миң гектарга азайган, 2013-ж. 645,2 миң гектарды, техникалык өсүмдүктөр, турушуна жараша, 9,7 миң гектарды жана 83,3 миң гектарды түздү.

Ушул эле убакта тоюттук өсүмдүктөрдүн айдоо аянты өткөн беш жылдын ичинде 23,1 миң гектарга көбөйүп, 2013-ж. 308,0 миң гектарды, түздү.

Өткөн беш жылдын ичинде себүү аянтынын структурасында дан эгиндери, картошка жана жашылча-бакча өсүмдүктөрүнүн үлүшү анча деле өзгөргөн жок. Ошентип, 2013-ж. дан эгиндеринин үлүшү 55,1 пайызды (2009-жылы 55,9 пайыз болгон), картошка жана бакча өсүмдүктөрүнүн үлүшү 11,4 пайызды (2009-жылы 11,7 пайыз болгон) түздү. Техникалык өсүмдүктөрдүн салыштырма салмагы бул мезгилде 2009-жылдагы 7,9 пайыздан, 2013-жылы 7,1 пайызга чейин төмөндөдү, ал эми ушул эле убакта тескерисинче тоюттук өсүмдүктөрдүн салыштырма салмагы 24,3 пайыздан 26,3 пайызга чейин көбөйдү.

Республикада 2013-ж. дан өндүрүү (иштетилгенден кийинки салмакта) 1813,0 миң тоннаны түздү, бул 2009-ж. караганда 6,0 пайызга аз болсо, 2012-жылга салыштырганда 26,0 пайызга көп болгон, 1332,0 миң тонна картошка, турушуна жараша, 4,3 пайызга көп болсо, 2012-жылга салыштырганда 1,4 пайызга аз болгон жана жашылча – 8881,4 тонна, 2009-ж. караганда 5,8 пайызга көп өндүрүлсө, 2012-жылга салыштырганда 1,8 пайызга көп болгон. Пахта сырьесун өндүрүү (зачеттук салмакта) 68,6 миң тоннаны түздү, бул 2009-ж. салыштырганда 39,4 пайызга көп болсо, 2012-жылга салыштырганда 19,0 пайызга аз болгон., тамеки өндүрүү (зачеттук салмакта) 6,5 миң тонна болуп, же турушуна жараша 45,8 пайызга аз болсо, 2012-жылга салыштырганда 12,2 пайызга аз болгон.. 2012-ж. кант кызылчасы (фабрикалык) 195,4 миң тонна өндүрүлгөн, бул 2012-жылга салыштырганда 1,9 пайызга көп өндүрүлгөн.

Бардык түрдөгү чарбаларда 2013-ж. 193,2 миң тонна эт өндүрүлгөн (союлуучу салмакта), бул 2009-ж. караганда 4,2 пайызга көп. Өндүрүлгөн эттин жалпы көлөмүнүн ичинен (союлуучу салмакка эсептегенде) 50,2 пайызы - уйдун этине, 26,8 - койдун, 11,5 - жылкынын, 7,8- чочконун, 3,5 - пайызы канаттуунун жана 0,2 пайызы коёндун этине туура келген.

2009-ж. караганда айлардын санынын өсүүсүнүн эсебинен сүт өндүрүү өткөн беш жылдын ичинде 7,1 пайызга көбөйүп, 1408,2 миң тоннаны түзгөн. Бир уйдан саалган орточо жылдык сүт 2013 килограммды түзгөн, бул 2009-ж. караганда 28 килограммга аз болсо, 2012-жылга караганда 10 килограммга аз саалган. Өндүрүлгөн сүттүн жалпы көлөмүнүн ичинен 97,6 пайызы уйдун сүтүнө таандык.

2013-жылы 11,6 миң тонна жүн кыркылып алынган. Жалпы кыркылган жүндүн 95,7 пайызы койдун жүнүнө туура келген. Бир койдон кыркылган орточо жылдык жүн 2,5 килограммды түзгөн.

2013-жылы 422,3 млн. даана жумуртка алынган, бул 2009-ж. караганда 14,4 пайызга жогору болсо, 2012-жылга салыштырганда 1,0 пайызга жогору болгон. Бир тооктун орточо жылдык жумурткалуулугу 113 даананы түзгөн. Ал эми республиканын канаттуулар фабрикаларында бир тооктон 178 жумурткадан алынган.

Бардык түрдөгү чарбаларда 2013-ж. аягына карата 1404,2 миң баш ири мүйүздүү мал кармалган, бул 2009-ж. аягына салыштырганда 126,1 миңге же 9,9 пайызга көп болсо, 2012-жылга салыштырганда 36,7 башка көп же 2,7 пайызга жогорулаган. Ушул эле мезгилде кой менен эчкинин саны 2013-ж. аягына карата 5641,2 миң баш болуп жана 2009-жылга салыштырганда 825,7 миң башка же 17,1 пайызга көп болсо, 2012- жылга салыштырганда 217,3 миң баш же 4,0 пайызга жогорулаган. Жылкынын саны 2013-жылдын аягына карата 407,4 миң баш болуп, 2009-жылга салыштырганда, 34,4 миңге же 9,2 пайызга өссө, 2012-жылга салыштырганда 8,6 миң баш же 2,2 пайызга жогорулаган. Үй канаттуулардын саны 2013-жылдын аягына карата 5385,7 миң баш болуп, 2009-жылга салыштырганда 849,9 миңге же 18,7 пайызга өссө, 2012-жылга салыштырганда 309,1 миң башка көбөйүп же 6,1 пайызга жогорулаган. Ошол эле мезгилде чочконун саны, 2009-жылга салыштырганда 9,5 миң башка же 15,5 пайызга азайып, ал эми 2012-жылга салыштырганда 3,6 миң башка же 6,5 пайызга азайган.

О состоянии сельского хозяйства Кыргызской Республики в 2009-2013 гг.

Объем валового выпуска продукции сельского хозяйства, охоты и лесного хозяйства в 2013г. составил 171630,6 млн. сомов и по сравнению с предыдущим годом увеличился на 0,3 процента, а по сравнению с 2009г.- на 5,4 процента. Среднегодовой темп прироста объемов продукции за 2009-2013г.г. составлял 2 процента. В общем объеме валового выпуска продукции сельского хозяйства, охоты и лесного хозяйства в 2013г. доля продукции растениеводства составила 50,2 процента, животноводства – 47,6, охоты и лесного хозяйства - 0,2, сельскохозяйственных услуг - 2,1 процента.

Доля государственных и коллективных сельскохозяйственных предприятий в общем объеме валового выпуска продукции сельского хозяйства за истекшие пять лет практически не изменилась и в 2013г. составила 2,2 процента. Что касается крестьянских (фермерских) хозяйств, то за этот период их доля возросла с 56,0 процента в 2009г. до 60,9 процента в 2013г. Доля же личных подсобных хозяйств граждан, напротив, снизилась с 39,2 процента в 2009г. до 34,6 процента в 2013г.

В 2013г. вся посевная площадь, занятая сельскохозяйственными культурами, составила 1170,4 тыс. гектаров, незначительно увеличившись на 0,3 процента по сравнению с 2009г.

Посевные площади зерновых культур за истекшие пять лет уменьшились на 9,3 тыс. гектаров и в 2013г. составили 645,2 тыс. гектаров, технических культур, соответственно, на 9,7 тыс. и 83,3 тыс. гектаров, картофеля и овоще-бахчевых культур, соответственно на 3,7 тыс. гектаров и 133,5 тыс. гектаров.

В то же время, посевные площади кормовых культур за этот период увеличились на 23,1 тыс. гектаров, составив в 2013г. 308,0 тыс. гектаров.

В структуре посевных площадей за истекшие пять лет доля зерновых культур, картофеля и овоще-бахчевых культур почти не изменилась. Так, доля зерновых культур в 2013г. составила 55,1 процента (против 55,9 процента в 2009г.), картофеля и овоще-бахчевых культур – 11,4 процента (против 11,7 процента в 2009г.). Удельный вес технических культур за этот период снизился с 7,9 процента в 2009г. до 7,1 процента в 2013г., в то время как кормовых культур, напротив, увеличился с 24,3 процента до 26,3 процента.

Производство зерна (в весе после доработки) в целом по республике в 2013г. составило 1813,0 тыс. тонн, что на 6,0 процента меньше, чем в 2009г. и на 26,0 процента больше - чем в 2012г., картофеля, соответственно, 1332,0 тыс. (на 4,3 процента) и на 1,4 процента больше, овощей – 881,4 тыс. тонн, или на 5,8 процента больше, чем в 2009г. и на 1,8 процента больше - чем в 2012г. Хлопка-сырца (в зачетном весе) произведено 68,6 тыс. тонн, что на 39,4 процента больше, чем в 2009г. и на 19,0 процента меньше - чем в 2012г., табака (в зачетном весе), соответственно, 6,5 тыс. тонн (на 45,8 процента меньше) и на 12,2 процента меньше. Сахарной свеклы (фабричной) в 2013г. произведено 195,4 тыс. тонн, что больше, чем в 2012г. в 1,9 раза.

В 2013г. хозяйствами всех категорий произведено 193,2 тыс. тонн мяса (в убойном весе), что на уровне предыдущего года, но на 4,2 процента больше, чем в 2009г. Из общего объема произведенного мяса (в пересчете на убойный вес), 50,2 процента приходится на говядину, 26,8 - баранину, 11,5 - конину, 7,8 - свинину, 3,5 процента - на мясо птицы и 0,2 процента - на мясо кроликов.

За счет увеличения поголовья коров, производство молока за истекшие пять лет возросло на 7,1 процента и составило 1408,2 тыс. тонн. Средний годовой надой молока на одну корову в 2013 г. составил 2013 кг, что на 28 кг меньше, чем в 2009г. и на 10 кг - чем в 2012г. Из общего объема произведенного молока 97,6 процента приходится на коровье.

В 2013г. настрижено 11,6 тыс. тонн шерсти. Из общего ее количества 95,7 процента приходится на овечью. Средний годовой настриг шерсти от одной овцы составил 2,5 кг.

В 2013г. получено 422,3 млн. штук яиц, что на 14,4 процента больше, чем в 2009г. и на 1,0 процента - чем в 2012г. В среднем по республике от одной курицы-несушки получено по 113 яиц, при этом, птицефабриками - по 178 яиц.

На конец 2013г. в хозяйствах всех категорий содержалось 1404,2 тыс. голов крупного рогатого скота, что на 9,9 процента, или на 126,1 тыс. голов больше, чем на конец 2009г. и на 2,7 процента, или на 36,7 тыс. голов больше, чем в 2012г. Поголовье овец и коз на этот период составило 5641,2 тыс. голов и в сравнении с 2009г. возросло на 825,7 тыс. голов, или на 17,1 процента, а в сравнении с 2012г. - на 217,3 тыс. голов, или на 4,0 процента. Поголовье лошадей на конец 2013г. составило 407,4 тыс. голов и по сравнению с аналогичным периодом 2009г. возросло на 34,4 тыс. голов, или на 9,2 процента, а в сравнении с 2012г. - на 8,6 тыс. голов, или на 2,2 процента. Поголовье домашней птицы на конец 2013г. составило 5385,7 тыс. голов и по сравнению с аналогичным периодом 2009г. возросло на 849,9 тыс. голов, или на 18,7 процента, а в сравнении с 2012г. - на 309,1 тыс. голов, или на 6,1 процента. В то же время, поголовье свиней по сравнению с 2009г. уменьшилось на 9,5 тыс. голов, или на 15,5 процента, а в сравнении с 2012г. - на 3,6 тыс. голов, или на 6,5 процента.

1. Айыл чарбасы, аңчылык жана токой чарбасынын негизги көрсөткүчтөрү
Основные показатели сельского хозяйства, охоты и лесного хозяйства

	2009	2010	2011	2012	2013	
Айыл чарба субъектилеринин саны (жылдын аягына карата), бирдик анын ичинде:						Количество субъектов сельского хозяйства (на конец года), единицы
мамлекеттик чарба	320205	332170	345113	357227	383436	в том числе:
коллективдик чарба дыйкан (фермер) чарбасы жана жеке ишкерлердин чарбасы	71	64	65	60	56	государственные хозяйства
мамлекеттик жана коллективдик уюмдар менен ишканалардын көмөкчү чарбасы ¹	781	509	556	525	497	коллективные хозяйства крестьянские (фермерские) хозяйства и индивидуальные предприниматели
мындан тышкары	318815	331059	344492	356642	382833	подсобные хозяйства государственных, коллективных организаций и предприятий ¹
Жарандардын жеке көмөкчү чарбасы ¹	538	538	538	538	538	кроме того
Бакча жана дача кооперативдери ¹	726632	726632	726632	726632	726632	Личные подсобные хозяйства граждан ¹
Токой чарбасынын ишканалары ²	405	405	405	405	405	Садоводческие и дачные кооперативы ¹
Балык чарбасынын ишканалары	71	71	71	71	71	Предприятия лесного хозяйства ²
Айыл чарба, аңчылык жана токой чарба продукциясынын дүң чыгаруунун көлөмү, кезектеги баада, млн. сом бардыгы	13	13	13	13	13	Предприятия рыбного хозяйства
өсүмдүк өстүрүүчүлүк мал чарбачылык айыл чарба тармагындагы тейлөөлөр	111283,9	115068,3	149221,6	167329,6	171630,6	Объем валового выпуска продукции сельского хозяйства, охоты и лесного хозяйства, в текущих ценах, млн. сомов всего
анчылык жана токой чарбасы	59547,9	59620,4	75299,6	80349,3	86221,6	растениеводство
	49236,9	52874,9	71081,7	83166,7	81676,2	животноводство
	2288,7	2527,9	2622,2	3576,3	3467,5	услуги в области сельского хозяйства
	210,4	45,1	218,1	237,3	265,2	охота и лесное хозяйство
Айыл чарба, аңчылык жана токой чарбасынын физикалык көлөмүнүн индекси, өткөн жылга салыштырмалуу пайыз менен бардыгы	107,0	97,4	102,0	101,2	102,7	Индекс физического объема сельского хозяйства, охоты и лесного хозяйства, в процентах к предыдущему году
өсүмдүк өстүрүүчүлүк мал чарбачылык	110,7	93,6	103,2	100,7	104,8	всего
	102,6	102,0	101,0	102,0	101,1	растениеводство
						животноводство
Айыл чарба, аңчылык жана токой чарба продукциясынын дүң чыгаруу көлөмүнүн түзүлүшү, пайыз менен: бардыгы	100,0	100,0	100,0	100,0	100,0	Структура объема валового выпуска продукции сельского хозяйства, охоты и лесного хозяйства, в процентах:
өсүмдүк өстүрүүчүлүк мал чарбачылык айыл чарба тармагындагы тейлөөлөр	53,5	51,8	50,5	48,0	50,2	всего
анчылык жана токой чарбасы	44,2	46,0	47,6	49,7	47,5	растениеводство
	2,1	2,2	1,8	2,1	2,1	животноводство
	0,2	0,0	0,1	0,2	0,2	услуги в области сельского хозяйства
						охота и лесное хозяйство

¹ Айыл чарба каттоонун маалыматтары боюнча.

¹ По данным сельскохозяйственной переписи.

² Кыргыз Республикасынын Өкмөтүнө караштуу Курчуп турган чөйрөнү коргоо жана токой чарбасы мамлекеттик агенттигинин маалыматтары боюнча.

² По данным Государственного агентства охраны окружающей среды и лесного хозяйства при Правительстве Кыргызской Республики.

	2009	2010	2011	2012	2013		
Айыл чарба айдоонун 100 гектарына айыл чарба продукциясынын дүң чыгарылышы, миң сом	1044,4	1080,4	1401,5	1574,2	1616,2	Производство валовой продукции сельского хозяйства на 100 га сельскохозяйственных угодий, тыс. сомов	
ИДПдагы айыл чарбанын үлүшү, пайыз	22,1	18,5	18,0	16,7	15,2	Доля сельского хозяйства в ВВП, процентов	
Айыл чарба, аңчылык жана токой чарбасында иштеген жумушчулардын орточо жылдык саны, миң. адам	718,5	699,1	700,2	688,0	716,7	Среднегодовая численность работников, занятых в сельском хозяйстве, охоте и лесном хозяйстве, тыс. человек	
Чарба ишканаларынын экономикалык натыйжалуулугу эмгектин өндүрүмдүүлүгү, мин сом/адам	150,7	154,4	194,9	237,7	265,9	Экономическая эффективность сельскохозяйственных предприятий производительность труда, тыс. сомов/человек	
фонд менен жабдылгандыгы, миң сом/адам	358,3	421,5	470,3	512,3	601,7		фондовооруженность, тыс. сомов/человек
фонддун пайдалуулугу, сом	0,4	0,4	0,4	0,4	0,4		фондоотдача, сомов
фонддун сыйымдуулугу, сом	2,3	2,7	2,4	2,1	2,2		фондоёмкость, сомов
Негизги айыл чарба продуктуларын өндүрүү боюнча калктын адам башына эсептегенде, килограмм						Производство основных видов продукции сельского хозяйства на душу населения, килограммов	
эт (союлуучу салмакта)	36,2	36,2	36,2	35,9	34,0	мясо (в убойном весе)	
чийки сүт	256,4	261,9	258,2	258,2	257,7	молоко сырое	
жумуртка, даана	72,0	71,8	74,7	78,1	77,3	яйца, шт	
дан (иштетилгенден кийинки салмакта)	376,2	305,0	300,5	268,7	331,8	зерно (в весе после доработки)	
картошка	271,7	257,9	262,0	245,3	243,7	картофель	
жашылча	162,3	156,4	156,1	161,8	161,3	овощи	
мөмө-жемиш	39,1	37,2	40,9	41,6	42,7	плоды и ягоды	
Негизги тамак-аш азыктарын керектөө боюнча калктын адам башына эсептегенде, жылына килограмм						Потребление продуктов питания на душу населения, килограммов в год	
эт жана эт азыктары, этке айландырып эсептегенде (сало жана субпродуктуларын кошкондо)	39,0	39,0	38,7	36,9	33,8	мясо и мясопродукты в пересчете на мясо (включая сало и субпродукты)	
сүт жана сүт азыктары (сүткө айландырып эсептегенде)	212,0	212,0	213,0	211,5	215,0	молоко и молочные продукты (в пересчете на молоко)	
жумуртка, даана	79,0	79,0	82,2	80,8	83,0	яйца, шт.	
балык жана балык азыктары	1,4	1,5	1,9	1,9	1,9	рыба и рыбопродукты	
кант	21,3	21,3	21,4	20,0	21,0	сахар	
өсүмдүк майы	7,9	12,0	11,8	10,8	12,5	растительное масло	
картошка	98,4	97,2	98,5	98,4	98,5	картофель	
жашылча жана бакча						овощи	
өсүмдүктөрү	151,0	150,0	150,0	149,4	149,0	и бахчевые	
мөмө-жемиш	30,1	30,0	28,8	23,9	26,8	плоды и ягоды	
нан азыктары (нанга айландырып эсептегендеги нан жана макарон азыктары, ун, акшак жана буурчак)	133,7	135,6	134,9	134,2	134,7	хлебные продукты (хлеб и макаронные изделия в пересчете на муку, мука, крупа и бобовые)	

	2009	2010	2011	2012	2013	
Айдоо аянты -						Посевная площадь -
баардыгы, миң га	1169,6	1145,7	1159,2	1165,6	1170,4	<i>всего, тыс. га</i>
дан өсүмдүктөрү	654,5	625,8	630,3	625,2	645,2	<i>зерновые культуры</i>
пахта	16,9	26,7	37,4	31,0	23,4	<i>хлопчатник</i>
тамеки	4,9	4,1	4,1	3,4	3,1	<i>табак</i>
кант кызылчасы (фабрикалык)	4,9	8,4	8,1	5,6	6,7	<i>сахарная свекла (фабричная)</i>
май өсүмдүктөрү	66,2	55,3	54,6	54,5	50,1	<i>масличные культуры</i>
картошка	87,2	84,3	84,9	81,6	80,5	<i>картофель</i>
жашылча	43,5	41,9	42,8	45,5	44,2	<i>овоши</i>
бакча өсүмдүктөрү	6,5	7,3	7,0	8,8	8,8	<i>бахчевые культуры</i>
тоют өсүмдүктөрү	284,9	291,5	290,0	310,0	308,0	<i>кормовые культуры</i>
Дүң жыйымы, миң тонна						Валовой сбор, тыс. тонн
дан (иштетилгенден кийинки салмакта)	1929,2	1583,8	1580,7	1438,3	1813,0	<i>зерно</i>
кант кызылчасы (фабрикалык)	54,0	139,2	158,8	102,0	195,4	<i>(в весе после доработки)</i>
пахта сырьесу (зачеттук салмакта)	49,2	74,0	101,3	84,7	68,6	<i>сахарная свекла (фабричная)</i>
тамеки (зачеттук салмакта)	12,0	9,9	9,9	7,4	6,5	<i>хлопок-сырец</i>
май өсүмдүктөрү	73,3	60,7	56,6	58,6	55,7	<i>(в зачетном весе)</i>
картошка	1393,1	1339,4	1379,2	1312,7	1332,0	<i>табак (в зачетном весе)</i>
жашылча	832,5	812,1	820,9	865,9	881,5	<i>масличные культуры</i>
бакча өсүмдүктөрү	137,2	157,3	151,6	193,2	195,8	<i>картофель</i>
Түшүмдүүлүк,						Урожайность,
1 гектарга центнер менен						<i>ц с 1 га</i>
дан өсүмдүктөрү (иштетилгенден кийинки салмакта)	29,3	25,3	25,2	23,4	28,8	<i>зерновые культуры</i>
кант кызылчасы (фабрикалык)	110,9	165,7	197,1	192,3	293,4	<i>(в весе после доработки)</i>
пахта-сырьесу (зачеттук салмакта)	29,1	27,9	27,2	27,4	29,3	<i>сахарная свекла (фабричная)</i>
тамеки (зачеттук салмакта)	24,8	24,5	24,2	21,8	21,0	<i>хлопок-сырец</i>
май өсүмдүктөрү	10,8	10,7	10,4	10,7	11,0	<i>(в зачетном весе)</i>
картошка	159	158	160,8	159,0	163,3	<i>табак (в зачетном весе)</i>
жашылча	178	180	182,0	181,1	186,8	<i>масличные культуры</i>
бакча өсүмдүктөрү	204	213	213,3	216,8	220,2	<i>картофель</i>
						<i>овоши</i>
						<i>бахчевые культуры</i>

	2009	2010	2011	2012	2013	
Малдын жана үй канаттуулардын башы, жылдын аягына карата, мин. баш						Поголовье скота и домашней птицы, на конец года, тыс. голов
ири мүйүздүү мал	1278,1	1298,8	1338,6	1367,9	1404,2	крупный рогатый скот
кой жана эчки	4815,5	5037,7	5288,1	5423,2	5641,2	овцы и козы
чочко	61,3	59,8	59,2	55,4	51,8	свиньи
жылкы	373,0	378,4	389,0	398,8	407,4	лошади
үй канаттуулары	4535,8	4749,9	4815,3	5076,5	5385,7	домашняя птица
Мал чарба продукциясынын чыгарылышы						Производство продукции животноводства
эт (союлуучу салмакта), мин. тонна	185,5	187,8	190,4	192,3	193,2	мясо (в убойном весе), тыс. тонн
чийки сүт, мин. тонна	1314,7	1359,9	1358,1	1382,4	1408,2	молоко сырое, тыс. тонн
жумуртка, млн. даана жүн (физикалык салмакта), тонна	369,3	373,1	392,8	418,0	422,3	яйца, млн. шт шерсть (в физическом весе), тонн
бал, тонна	1447	1647	1246	1718	1609	мед, тонн
Мал менен канаттуулардын өндүрүмдүүлүгү						Продуктивность скота и птицы
бир уйдан саалган орточо жылдык сүт, кг	2041	2036	2030	2023	2013	средний годовой надой молока от одной коровы, кг
тооктун орточо жылдык жумурткалуулугу, даана	121	116	122	120	113	средняя годовая яйценоскость кур-несушек, штук
бир койдон кыркылган орточо жылдык жүн (физикалык салмакта), кг	2,9	2,6	2,6	2,5	2,5	средний годовой настриг шерсти с одной овцы (в физическом весе), кг
Эт катары сатылган малдын бир башынын орточо салмагы, кг						Средний вес одной головы скота, реализованного на мясо, кг
ири мүйүздүү мал	295	275	284	251	291	крупного рогатого скота
кой жана эчки	41	38	38	37	37	овец и коз
чочко	86	87	100	64	96	свиней
жылкы	299	277	277	261	289	лошадей
Айыл чарба продукциясынын товардуулугу, пайыз менен						Товарность сельскохозяйственной продукции, в процентах
дан - бардыгы	38,7	44,3	57,2	38,4	42,6	зерно - всего
пахта - сырьесу	100,0	100,0	98,7	98,7	94,9	хлопок - сырец
тамеки	94,7	83,3	91,1	98,2	97,2	табак
кант кызылчасы (фабрикалык)	100,0	91,2	100,0	100,0	100,0	сахарная свекла (фабричная)
май өсүмдүктөрү	34,6	43,7	35,9	46,2	50,4	масличные культуры
картошка - бардыгы	46,0	43,7	35,7	32,2	4,0	картофель - всего
жашылча - бардыгы	52,6	60,7	78,5	58,5	58,9	овощи - всего
мөмө жана жемиш -бардыгы	59,7	61,8	62,9	68,1	72,6	плоды и ягоды - всего
жүзүм	47,8	33,3	64,2	56,3	63,3	виноград
бакча	78,9	86,5	88,4	86,6	95,8	бахчевые
союлуучу мал жана канаттуулар (тирүүлөй салмакта)	67,3	57,8	65,6	68,0	69,8	скот и птица на убой (в живом весе)
чийки сүт	54,1	61,6	65,5	58,5	68,4	молоко сырое
жумуртка	70,2	71,8	72,9	68,2	74,5	яйца
жүн (физикалык салмакта)	43,0	67,0	62,9	62,8	56,7	шерсть (в физическом весе)

2. Администрациялык-аймактык бөлүнүшү жана калктын саны
Административно-территориальное устройство и численность населения

	2009	2010	2011	2012	2013	
Администрациялык-аймактык бирдиктердин саны (жылдын аягына карата)						Число административно-территориальных единиц (на конец года)
Облустардын	7	7	7	7	7	Областей
Райондордун (шаардын райондорун кошпогондо)	40	40	40	40	40	Районов (без районов в городах)
Шаарлардын	25	25	25	31	31	Городов
Шаарчалардын	28	28	28	9	9	Поселков городского типа
Айылдык округтар	440	440	440	453	453	Айылных аймаков
Болгон калктын орточо жылдык саны, миң адам	5128,1	5192,8	5259,6	5352,3	5464,7	Среднегодовая численность наличного населения, тыс. человек
анын ичинде:						в том числе:
шаардык	1809,7	1828,9	1847,8	1856,3	1899,6	городское
айылдык	3318,4	3363,9	3411,8	3496,0	3565,1	сельское
жалпы санынын ичинде айылдык калктын салыштырма салмагы, пайыз	64,7	64,8	64,9	65,3	65,2	удельный вес сельского населения в общей численности, процентов

2012-жылдын 1-январына карата Кыргыз Республикасынын аймагы 199,9 миң чарчы км түзөт.
Территория Кыргызской Республики на 1 января 2012 года составила 199,9 тыс. кв. км.

3. Дыйкан (фермер) чарбаларынын жана жеке ишкерлердин чарбаларынын саны
(жылдын аягына карата)
Количество крестьянских (фермерских) хозяйств и хозяйств индивидуальных предпринимателей
(на конец года)

	2009	2010	2011	2012	2013	
Кыргыз Республикасы	318815	331059	344492	356642	382883	Кыргызская Республика
Баткен облусу	27228	31312	34644	34943	36983	Баткенская область
Жалал-Абад облусу	90473	83956	86408	89312	94717	Джалал-Абадская область
Ысык-Көл облусу	28835	29239	30341	31731	35334	Иссык-Кульская область
Нарын облусу	37271	37115	37635	38361	40307	Нарынская область
Ош облусу	66835	71326	75271	79577	87741	Ошская область
Талас облусу	17838	19641	20411	21544	23381	Таласская область
Чүй облусу	47893	55977	57213	58547	60559	Чуйская область
Бишкек ш.	73	97	107	116	782	г. Бишкек
Ош ш.	2369	2396	2462	2511	3079	г. Ош

4. Чарбалардын категориялары боюнча кезектеги баа менен айыл чарба, аңчылык жана токой чарба продукциясынын дүң чыгарылышынын көлөмү

(МИЛЛИОН СОМ)

Объем валового выпуска продукции сельского хозяйства, охоты и лесного хозяйства в текущих ценах по категориям хозяйств

(миллионов сомов)

	2009	2010	2011	2012	2013	
Чарбалардын бардык түрлөрү						Все категории хозяйств
Бардыгы	111283,9	115068,3	149221,6	167329,6	171630,6	Всего
Айыл чарба	111073,5	115023,2	149003,4	167092,3	167897,9	Сельское хозяйство
Өсүмдүк өстүрүүчүлүк	59547,9	59620,4	75299,6	80349,3	86221,7	Растениеводство
дан жана дан буурчак	17580,0	13554,9	21087,6	24971,9	27937,6	зерновые и зернобобовые
картошка	12811,1	11694,3	12925,7	13217,2	17348,8	картофель
жашылча	10102,6	11129,5	14719,4	15872,5	15034,1	овощи
пахта	992,7	2684,6	4135,6	3756,3	3305,7	хлопок
тамеки	447,0	382,8	409,4	424,6	306,7	табак
кант кызылчасы	107,3	320,1	390,8	295,8	566,7	сахарная свекла
бакча өсүмдүктөрү	1566,0	1378,2	1966,9	2107,4	1423,0	бахчевые
мөмө-жемиш	4673,9	5873,8	7245,5	7596,8	7475,1	плодово - ягодные
жүзүм	120,8	123,8	262,9	364,7	401,9	виноград
башка	11146,5	12478,4	12155,8	11742,1	12422,1	прочие
Мал чарбачылык	49236,9	52874,9	71081,7	83166,7	81676,2	Животноводство
мал менен канаттууларды өстүрүү	28150,0	31589,2	46302,4	54360,9	50395,2	выращивание скота и птицы
чийки сүт	18115,3	17180,2	21130,0	24397,5	26520,7	молоко сырое
жумуртка	1732,8	1702,1	2006,2	2336,6	2770,4	яйца
жүн	272,4	284,0	241,4	492,1	432,1	шерсть
башка	966,3	2119,4	1401,7	1579,6	1557,8	прочие
Айыл чарбага көрсөтүлгөн тейлөөлөр	2288,7	2527,9	2622,1	3576,3	3467,5	Услуги, оказываемые сельскому хозяйству
Аңчылык жана токой чарбасы	210,4	45,1	218,1	237,3	265,2	Охота и лесное хозяйство
Мамлекеттик чарбалар						Государственные хозяйства
Айыл чарба	409,8	434,0	418,2	435,3	528,5	Сельское хозяйство
Өсүмдүк өстүрүүчүлүк	369,2	373,9	387,1	384,5	489,5	Растениеводство
дан жана дан буурчак	83,4	86,7	108,0	99,7	196,2	зерновые и зернобобовые
картошка	100,6	59,8	65,4	45,0	52,1	картофель
жашылча	2,4	10,6	11,8	13,3	14,3	овощи
пахта	14,6	41,2	48,5	57,6	27,1	хлопок
тамеки	1,0	1,1	1,2	0,5	0,4	табак
кант кызылчасы	1,7	2,7	3,6	2,2	2,9	сахарная свекла
бакча өсүмдүктөрү	1,4	2,0	2,7	1,4	5,6	бахчевые
мөмө - жемиш	59,0	63,8	55,2	70,0	78,1	плодово - ягодные
жүзүм	0,0	0,0	0,0	0,0	0,0	виноград
башка	105,3	106,0	90,7	94,8	112,8	прочие
Мал чарбачылык	40,6	60,1	31,1	50,8	39,0	Животноводство
мал менен канаттууларды өстүрүү	19,4	42,7	8,6	20,4	20,4	выращивание скота и птицы
чийки сүт	2,3	3,6	3,8	3,8	5,1	молоко сырое
жүн	2,6	1,4	2,9	1,5	1,6	шерсть
башка	16,3	12,4	15,8	25,1	11,9	прочие

	2009	2010	2011	2012	2013	
Коллективдик чарбалар						Коллективные хозяйства
Айыл чарба	2389,9	2320,3	2900,7	3224,8	3320,6	Сельское хозяйство
Өсүмдүк өстүрүүчүлүк	1648,9	1335,5	1868,1	1485,6	1643,6	Растениеводство
дан жана дан буурчак	621,3	433,8	812,1	681,4	865,8	зерновые и зернобобовые
картошка	57,7	85,8	123,5	71,4	75,3	картофель
жашылча	120,3	190,8	229,5	200,8	103,6	овощи
пахта	44,7	91,4	113,0	131,9	104,5	хлопок
тамеки	12,1	18,4	16,1	11,5	6,6	табак
кант кызылчасы	13,5	24,8	36,6	17,4	63,2	сахарная свекла
бакча өсүмдүктөрү	4,1	11,5	66,5	30,6	28,3	бахчевые
мөмө-жемиш	14,2	13,9	13,6	14,6	11,8	плодово - ягодные
жүзүм	4,0	1,0	0,2	2,3	5,9	виноград
башка	757,0	464,1	457,0	323,7	378,6	прочие
Мал чарбачылык	741,0	984,9	1032,6	1739,2	1677,0	Животноводство
мал менен канаттууларды өстүрүү	183,4	199,3	223,8	797,0	614,1	выращивание скота и птицы
чийки сүт	165,6	210,9	180,3	166,3	214,9	молоко сырое
жумуртка	353,3	476,5	587,7	694,3	789,6	яйца
жүн	0,6	0,5	1,1	1,8	1,6	шерсть
башка	38,1	97,7	39,7	79,8	56,8	прочие
Дыйкан (фермер) чарбалары						Крестьянские (фермерские) хозяйства
Айыл чарба	62261,9	69235,5	88146,7	99483,7	104635,9	Сельское хозяйство
Өсүмдүк өстүрүүчүлүк	42790,0	43443,8	54398,5	59019,4	63743,8	Растениеводство
дан жана дан буурчак	15648,7	12105,1	18530,8	22440,6	25038,6	зерновые и зернобобовые
картошка	8852,5	8009,2	8163,9	8899,7	11350,8	картофель
жашылча	5585,6	6098,5	8141,2	8364,9	8590,6	овощи
пахта	933,0	2549,4	3970,0	3562,1	3171,4	хлопок
картошка	432,4	361,0	388,7	406,2	295,5	табак
кант кызылчасы	75,0	262,4	317,3	239,0	448,2	сахарная свекла
бакча өсүмдүктөрү	1476,0	1327,5	1872,8	1997,1	1301,7	бахчевые
мөмө-жемиш	1135,0	2129,4	2483,3	3015,8	2610,3	плодово - ягодные
жүзүм	46,6	52,3	109,1	158,6	163,7	виноград
башка	8605,2	10549,0	10421,4	9935,4	10773,0	прочие
Мал чарбачылык	19471,9	25791,8	33748,2	40464,3	40892,1	Животноводство
мал менен канаттууларды өстүрүү	12320,0	15364,7	21876,1	27047,4	25717,5	выращивание скота и птицы
чийки сүт	6175,7	8318,7	10508,1	11712,9	13339,5	молоко сырое
жумуртка	444,9	495,8	567,5	714,2	858,3	яйца
жүн	138,7	179,9	145,6	271,8	253,7	шерсть
башка	392,6	1432,7	650,9	718,0	723,1	прочие
Жарандардын жеке көмөчү чарбалары						Личные подсобные хозяйства граждан
Айыл чарба	43723,2	40505,3	54915,7	60372,2	59412,9	Сельское хозяйство
Өсүмдүк өстүрүүчүлүк	14739,8	14467,2	18645,9	19459,8	20344,8	Растениеводство
дан жана дан буурчак	1226,5	929,3	1636,7	1750,1	1837,0	зерновые и зернобобовые
картошка	3800,3	3539,5	4572,9	4201,2	5870,6	картофель
жашылча	4394,2	4829,6	6336,9	7293,5	6325,6	овощи
пахта	0,4	2,6	4,1	4,7	2,7	хлопок
тамеки	1,5	2,3	3,4	6,5	4,2	табак
кант кызылчасы	17,1	30,2	33,3	37,2	52,4	сахарная свекла
бакча өсүмдүктөрү	84,6	37,2	24,9	78,2	87,4	бахчевые
мөмө-жемиш	3465,8	3666,7	4693,4	4496,4	4774,9	плодово - ягодные
жүзүм	70,3	70,5	153,6	203,8	232,3	виноград
башка	1679,0	1359,3	1186,7	1388,2	1157,7	прочие

	2009	2010	2011	2012	2013	
Мал чарбачылык	28 983,4	26038,1	36 269,80	40912,4	39 068,1	Животноводство
мал менен						<i>выращивание скота</i>
канаттууларды өстүрүү	15 627,2	15982,5	24 193,9	26 496,1	24 043,2	<i>и птицы</i>
чийки сүт	11 771,7	8647,0	10 437,8	12 514,5	12 961,2	<i>молоко сырое</i>
жумуртка	934,7	729,8	851,0	928,1	1122,5	<i>яйца</i>
жүн	130,5	102,2	91,8	217	175,2	<i>шерсть</i>
башка	519,3	576,6	695,3	756,7	766	<i>прочие</i>

5. Аймактар боюнча кезектеги баа менен айыл чарба, аңчылык жана токой чарба продукциясынын дүң чыгарылышынын көлөмү

(миллион сом)

Объем валового выпуска продукции сельского хозяйства, охоты и лесного хозяйства в текущих ценах по территории

(миллионов сомов)

	2009	2010	2011	2012	2013	
Баткен областы						Баткенская область
Бардыгы	7 559,3	8 957,0	12759,5	15 051,8	14 178,4	Всего
Айыл чарба	7 555,0	8 953,4	12737,3	15 028,2	14 006,0	Сельское хозяйство
Өсүмдүк өстүрүүчүлүк	3 422,1	4670,8	6714,5	7 779,4	7 147,9	Растениеводство
дан жана дан буурчак	1 334,8	1259,0	1806,5	2 486,2	2 463,9	<i>зерновые и зернобобовые</i>
картошка	315,9	300,6	555,0	475,3	579,9	<i>картофель</i>
жашылча	359,8	393,0	651,0	887,5	799,1	<i>овоци</i>
пахта	4,8	4,4	9,7	17,3	6,6	<i>хлопок</i>
тамеки	46,4	49,9	52,5	130,8	113,2	<i>табак</i>
бакча өсүмдүктөрү	38,4	30,0	35,8	38,3	37,1	<i>бахчевые</i>
момо-жемиш	722,2	2089,6	2784,1	2 832,6	2 447,0	<i>плодово - ягодные</i>
жүзүм	34,0	73,2	117,0	178,8	183,5	<i>виноград</i>
башка	565,9	471,1	702,9	732,6	517,6	<i>прочие</i>
Мал чарбачылык	4 021,4	4201,3	5927,1	7 060,4	6 858,1	Животноводство
мал менен						<i>выращивание скота</i>
канаттууларды өстүрүү	2 213,0	2697,6	3826,9	4 437,1	3 972,9	<i>и птицы</i>
чийки сүт	1 610,5	1282,6	1869,2	2 313,5	2 583,1	<i>молоко сырое</i>
жумуртка	131,4	133,6	138,2	199,6	191,3	<i>яйца</i>
жүн	7,7	1,4	4,6	9,5	6,6	<i>шерсть</i>
башка	58,8	86,1	88,2	100,7	104,2	<i>прочие</i>
Айыл чарбага көрсөтүлгөн тейлөөлөр	111,4	81,3	95,7	188,4	144,9	Услуги, оказываемые сельскому хозяйству
Аңчылык жана токой чарбасы	4,3	3,6	22,2	23,6	27,5	Охота и лесное хозяйство
Жалал-Абад областы						Джалал-Абадская область
Бардыгы	20 414,1	21 451,7	27805,7	31 706,8	31 934,0	Всего
Айыл чарба	20 387,9	21 451,1	27739,0	31 632,4	31 368,2	Сельское хозяйство
Өсүмдүк өстүрүүчүлүк	11 466,7	11602,4	15058,1	17 376,2	15 966,2	Растениеводство
дан жана дан буурчак	3 214,3	2270,5	3377,3	4 385,8	4 474,3	<i>зерновые и зернобобовые</i>
картошка	1 299,7	1024,1	1645,0	1 866,8	1 790,2	<i>картофель</i>
жашылча	2 533,9	2844,6	4157,7	4 638,9	4 184,4	<i>овоци</i>
пахта	527,2	1526,1	2273,5	2 349,1	2 114,5	<i>хлопок</i>
тамеки	12,5	9,2	10,8	12,5	21,1	<i>табак</i>
бакча өсүмдүктөрү	1 016,6	1004,1	799,6	966,6	486,9	<i>бахчевые</i>
момо-жемиш	1 018,4	998,0	1088,0	1 139,2	1 129,6	<i>плодово - ягодные</i>
жүзүм	20,1	7,2	27,2	58,1	44,3	<i>виноград</i>
башка	1 824,1	1918,5	1679,0	1 959,2	1 720,9	<i>прочие</i>

	2009	2010	2011	2012	2013	
Мал чарбачылык	8 660,2	9495,1	12612,2	13 964,1	15 402,0	Животноводство
мал менен						<i>выращивание скота</i>
канаттууларды өстүрүү	3 586,0	4810,6	6485,3	7 555,2	7 595,8	<i>и птицы</i>
чийки сүт	4 552,7	4185,1	5546,5	5 546,9	6 904,4	<i>молоко сырое</i>
жумуртка	273,2	192,0	232,3	392,0	472,2	<i>яйца</i>
жүн	42,5	67,8	36,9	79,6	83,4	<i>шерсть</i>
башка	205,8	239,6	311,2	390,4	346,2	<i>прочие</i>
Айыл чарбага көрсөтүлгөн тейлөөлөр	260,9	353,6	68,7	292,1	482,5	Услуги, оказываемые сельскому хозяйству
Аңчылык жана токой чарбасы	26,2	0,6	66,7	74,4	83,3	Охота и лесное хозяйство
Ысык-Көл областы						Иссык-Кульская область
Бардыгы	16 843,3	16 138,2	17705,6	20 814,5	19 928,7	Всего
Айыл чарба	16 802,4	16 132,3	17663,4	20 773,9	19 525,2	Сельское хозяйство
Өсүмдүк өстүрүүчүлүк	10 437,7	9524,8	8565,1	9 573,3	9 731,0	Растениеводство
дан жана дан буурчак	2 003,6	1166,1	1731,0	1 832,0	1 747,7	<i>зерновые и зернобобовые</i>
картошка	5 079,6	4068,1	3350,1	4 419,2	4 648,3	<i>картофель</i>
жашылча	602,1	734,0	894,8	1 177,6	929,4	<i>овощи</i>
мөмө-жемиш	1 146,6	905,4	1116,2	1 327,7	1 527,6	<i>плодово - ягодные</i>
жүзүм	0,0	0,0	0,0	0,0	0,0	<i>виноград</i>
башка	1 605,9	2651,1	1473,0	816,8	878,0	<i>прочие</i>
Мал чарбачылык	6 067,0	6361,7	8773,3	10 692,9	9 794,2	Животноводство
мал менен						<i>выращивание скота</i>
канаттууларды өстүрүү	3 638,3	4210,0	6160,7	7 134,7	6 203,0	<i>и птицы</i>
чийки сүт	2 012,9	1655,2	1991,5	2 795,7	2 974,5	<i>молоко сырое</i>
жумуртка	230,7	310,5	390,6	397,3	293,1	<i>яйца</i>
жүн	53,1	30,8	27,6	143,8	97,4	<i>шерсть</i>
башка	131,9	155,2	202,9	221,4	226,2	<i>прочие</i>
Айыл чарбага көрсөтүлгөн тейлөөлөр	297,7	245,8	325,0	507,7	352,8	Услуги, оказываемые сельскому хозяйству
Аңчылык жана токой чарбасы	40,9	5,9	42,2	40,6	50,7	Охота и лесное хозяйство
Нарын областы						Нарынская область
Бардыгы	7 997,3	8 379,8	10776,0	12232,7	12690,9	Всего
Айыл чарба	7 983,9	8 376,5	10753,5	12207,9	12515,5	Сельское хозяйство
Өсүмдүк өстүрүүчүлүк	2 660,8	2832,6	3378,2	2388,8	3433,6	Растениеводство
дан жана дан буурчак	612,3	280,7	515,0	655,7	889,3	<i>зерновые и зернобобовые</i>
картошка	970,6	619,5	1156,7	563,3	940,2	<i>картофель</i>
жашылча	167,4	125,6	86,9	112,8	160,8	<i>овощи</i>
мөмө-жемиш	14,3	13,3	14,0	16,3	17,4	<i>плодово - ягодные</i>
башка	896,3	1 793,5	1605,6	1040,7	1425,9	<i>прочие</i>
Мал чарбачылык	5 206,6	5446,7	7208,8	9639,8	9081,9	Животноводство
мал менен						<i>выращивание скота</i>
канаттууларды өстүрүү	3 501,6	3922,8	5565,6	7594,5	6847,8	<i>и птицы</i>
чийки сүт	1 513,4	1332,3	1429,5	1806,4	1950,4	<i>молоко сырое</i>
жумуртка	34,6	33,3	30,6	27,2	52,8	<i>яйца</i>
жүн	56,6	54,1	25,4	39,5	56,4	<i>шерсть</i>
башка	100,4	104,2	157,7	172,2	174,5	<i>прочие</i>
Айыл чарбага көрсөтүлгөн тейлөөлөр	116,5	97,2	166,5	179,2	148,7	Услуги, оказываемые сельскому хозяйству
Аңчылык жана токой чарбасы	13,4	3,3	22,5	24,9	26,7	Охота и лесное хозяйство

	2009	2010	2011	2012	2013	
Ош областы						Ошская область
Бардыгы	19904,0	20655,4	29620,9	33317,1	31903,2	Всего
Айыл чарба	19888,5	20655,4	29598,8	33289,8	31419,9	Сельское хозяйство
Өсүмдүк өстүрүүчүлүк	9734,5	9327,7	13014,5	14797,0	14690,4	Растениеводство
дан жана дан буурчак	2591,9	2361,4	3284,2	4931,3	4269,7	зерновые и зернобобовые
картошка	1354,6	1518,8	1737,3	1807,8	3093,1	картофель
жашылча	1844,2	1171,2	1597,3	2183,2	2378,4	овоци
пахта	460,7	1154,0	1852,4	1389,9	1184,6	хлопок
тамеки	387,3	322,7	345,3	277,0	171,1	табак
бакча өсүмдүктөрү	342,5	114,9	194,1	506,2	289,7	бахчевые
мөмө-жемиш	989,6	1167,0	1534,6	1274,8	1180,5	плодово - ягодные
жүзүм	48,5	28,6	102,4	105,0	114,0	виноград
башка	1715,3	1489,0	2366,9	2321,8	2009,3	прочие
Мал чарбачылык	9825,3	10798,8	16055,9	17954,7	16729,5	Животноводство
мал менен						выращивание скота
канаттууларды өстүрүү	5581,2	5991,6	10919,5	11943,9	10514,5	и птицы
чийки сүт	3784,7	4215,1	4531,5	5327,9	5464,0	молоко сырое
жумуртка	228,7	233,2	270,9	300,7	360,6	яйца
жүн	32,9	36,6	20,8	37,5	37,7	шерсть
башка	197,8	322,3	313,2	344,6	352,7	прочие
Айыл чарбага көрсөтүлгөн тейлөөлөр	328,7	528,9	528,4	538,1	451,2	Услуги, оказываемые сельскому хозяйству
Аңчылык жана токой чарбасы	15,5	0,0	22,1	27,3	32,1	Охота и лесное хозяйство
Талас областы						Таласская область
Бардыгы	9430,4	11024,4	11604,1	14535,7	18406,9	Всего
Айыл чарба	9427,5	11024,2	11594,2	14525,4	17939,7	Сельское хозяйство
Өсүмдүк өстүрүүчүлүк	6206,6	7577,7	7624,1	9499,6	13370,8	Растениеводство
дан жана дан буурчак	2558,0	2387,0	2723,8	4199,7	6857,6	зерновые и зернобобовые
картошка	2025,4	2412,5	2207,8	2227,0	3597,8	картофель
жашылча	820,3	1273,2	1716,9	1735,6	1290,2	овоци
кант кызылчасы	17,6	37,5	29,3	28,8	22,2	сахарная свекла
бакча өсүмдүктөрү	3,1	3,9	8,2	14,9	9,8	бахчевые
мөмө-жемиш	309,7	257,7	271,4	457,6	553,2	плодово - ягодные
жүзүм	0,0	0,0	0,0	0,0	0,5	виноград
башка	472,6	1205,9	666,7	836,0	1039,5	прочие
Мал чарбачылык	3058,8	3174,5	3573,9	4463,5	4568,9	Животноводство
мал менен						выращивание скота
канаттууларды өстүрүү	2134,8	2176,2	2420,0	3206,5	3318,8	и птицы
чийки сүт	680,0	769,6	885,9	950,6	975,6	молоко сырое
жумуртка	119,9	114,2	128,4	149,4	162,1	яйца
жүн	31,4	42,9	67,3	74,4	12,5	шерсть
башка	92,7	71,6	72,3	82,6	99,9	прочие
Айыл чарбага көрсөтүлгөн тейлөөлөр	162,1	272,0	396,3	562,3	456,0	Услуги, оказываемые сельскому хозяйству
Аңчылык жана токой чарбасы	2,9	0,2	9,8	10,3	11,2	Охота и лесное хозяйство

	2009	2010	2011	2012	2013	
Чүй областы						Чуйская область
Бардыгы	28010,7	27698,6	38018,3	38714,4	41673,9	Всего
Айыл чарба	28000,9	27675,6	38003,1	38692,1	40297,1	Сельское хозяйство
Өсүмдүк өстүрүүчүлүк	15120,8	13769,4	20521,6	18516,8	21488,5	Растениеводство
дан жана дан буурчак	5221,5	3784,5	7561,5	6383,8	7159,8	зерновые и зернобобовые
картошка	1737,7	1719,9	2241,7	1833,1	2667,7	картофель
жашылча	3633,3	4493,8	5473,5	4995,5	5146,5	овоци
пахта	0,8	1,0	0,9	4,4	1,3	табак
кант кызылчасы	89,7	282,6	361,5	267,1	544,5	сахарная свекла
бакча өсүмдүктөрү	165,5	225,4	929,3	581,4	598,5	бахчевые
момо-жемиш	444,6	406,9	395,7	515,5	585,6	плодово - ягодные
жүзүм	13,9	12,2	12,7	18,8	54,6	виноград
башка	3813,8	2843,2	3544,8	3917,2	4730,0	прочие
Мал чарбачылык	12122,5	13104,9	16505,3	18949,2	18808,6	Животноводство
мал менен						выращивание скота
канаттууларды өстүрүү	7347,4	8065,3	10650,0	12211,1	11688,5	и птицы
чийки сүт	3855,4	4138,7	4750,8	5519,5	5516,4	молоко сырое
жумуртка	700,1	671,6	799,6	853,6	1220,8	яйца
жүн	47,5	49,7	58,0	106,8	137,5	шерсть
башка	172,1	179,6	246,9	258,2	245,4	прочие
Айыл чарбага көрсөтүлгөн тейлөөлөр	757,6	801,3	976,2	1226,1	1357,2	Услуги, оказываемые сельскому хозяйству
Аңчылык жана токой чарбасы	9,8	23,0	15,2	22,3	19,6	Охота и лесное хозяйство
Бишкек ш.						г. Бишкек
Бардыгы	603,1	299,8	251,5	248,8	253,5	Всего
Айыл чарба	505,6	291,3	236,5	237,8	186,3	Сельское хозяйство
Өсүмдүк өстүрүүчүлүк	186,2	107,7	101,5	105,4	107,1	Растениеводство
дан жана дан буурчак	0,0	0,0	0,0	0,0	0,0	зерновые и зернобобовые
картошка	2,0	2,1	2,5	2,1	3,7	картофель
жашылча	20,9	23,2	29,4	31,2	26,7	овоци
бакча өсүмдүктөрү	-	0,0	0,0	0,0	0,0	бахчевые
момо-жемиш	1,7	1,7	2,2	2,2	6,0	плодово - ягодные
жүзүм	3,0	0,9	0,3	1,1	2,0	виноград
башка	158,5	79,7	67,1	68,8	68,7	прочие
Мал чарбачылык	72,4	66,2	83,0	78,4	79,2	Животноводство
мал менен						выращивание скота
канаттууларды өстүрүү	47,3	43,9	59,9	58,2	53,1	и птицы
чийки сүт	14,3	12,3	11,5	8,5	16,2	молоко сырое
жумуртка	7,7	7,1	8,1	8,2	7,5	яйца
жүн	0,2	0,3	0,3	0,5	0,1	шерсть
башка	2,9	2,6	3,2	3,0	2,3	прочие
Айыл чарбага көрсөтүлгөн тейлөөлөр	247,0	117,4	52,0	54,0	56,3	Услуги, оказываемые сельскому хозяйству
Аңчылык жана токой чарбасы	97,5	8,5	15,0	11,0	10,9	Охота и лесное хозяйство

	2009	2010	2011	2012	2013	
Ош ш.						г. Ош
Бардыгы	521,9	463,4	680,0	707,5	660,9	Всего
Айыл чарба	521,9	463,4	677,6	704,7	639,8	Сельское хозяйство
Өсүмдүк өстүрүүчүлүк	312,4	207,3	322,0	312,6	285,9	Растениеводство
дан жана дан буурчак	43,7	45,7	88,2	97,3	75,2	зерновые и зернобобовые
картошка	25,6	28,6	29,5	22,7	27,9	картофель
жашылча	120,7	70,8	111,9	110,4	118,5	овощи
бакча өсүмдүктөрү	-	0,0	0,0	-	1,0	бахчевые
мөмө-жемиш	26,9	34,0	39,2	30,8	28,0	плодово - ягодные
жүзүм	1,3	1,5	3,1	2,5	3,0	виноград
башка	94,3	26,7	50,1	48,9	32,3	прочие
Мал чарбачылык	202,6	225,7	342,2	363,7	353,9	Животноводство
мал менен						выращивание скота
канаттууларды өстүрүү	100,5	110,2	214,6	219,7	200,8	и птицы
чийки сүт	91,3	102,3	113,4	128,5	136,0	молоко сырое
жумуртка	6,5	6,7	7,7	8,5	10,0	яйца
жүн	0,4	0,5	0,5	0,4	0,5	шерсть
башка	4,0	6,0	6,0	6,6	6,6	прочие
Айыл чарбага көрсөтүлгөн тейлөөлөр	6,9	30,4	13,4	28,4	18,0	Услуги, оказываемые сельскому хозяйству
Аңчылык жана токой чарбасы	-	0,0	2,4	2,8	3,1	Охота и лесное хозяйство

6. Айыл чарба, аңчылык жана токой чарба продукциясынын физикалык көлөмүнүн индекси

(мурунку жылга салыштырмалуу пайыз менен)

Индекс физического объема продукции сельского хозяйства, охоты и лесного хозяйства
(в процентах к предыдущему году)

	2009	2010	2011	2012	2013	
Кыргыз Республикасы						Кыргызская Республика
Айыл чарба, аңчылык жана токой чарба продукциясы (товарлар жана тейлөөлөр) анын ичинен:						Продукция (товары и услуги) сельского хозяйства, охоты и лесного хозяйства
өсүмдүк өстүрүүчүлүк	107,0	97,4	102,0	101,2	102,7	сельского хозяйства, охоты и лесного хозяйства
мал чарбачылык	110,7	93,6	103,2	100,7	104,8	из нее:
	102,6	102,0	101,0	102,0	101,1	растениеводство
						животноводство
Баткен областы						Баткенская область
Айыл чарба, аңчылык жана токой чарба продукциясы (товарлар жана тейлөөлөр) анын ичинен:						Продукция (товары и услуги) сельского хозяйства, охоты и лесного хозяйства
өсүмдүк өстүрүүчүлүк	102,8	100,9	100,3	107,6	101,5	сельского хозяйства, охоты и лесного хозяйства
мал чарбачылык	103,9	100,5	99,7	114,1	102,5	из нее:
	101,6	101,4	101,2	101,5	100,5	растениеводство
						животноводство
Жалал-Абад областы						Джалал-Абадская область
Айыл чарба, аңчылык жана анын ичинен:						Продукция (товары и услуги)
өсүмдүк өстүрүүчүлүк	108,0	102,7	102,5	107,5	100,8	сельского хозяйства, охоты и лесного хозяйства
мал чарбачылык	109,6	101,2	102,5	111,9	100,6	из нее:
	106,3	104,6	102,5	102,8	101,2	растениеводство
						животноводство

	2009	2010	2011	2012	2013	
Бсык-Көл областы						Иссык-Кульская область
Айыл чарба, аңчылык жана токой чарба продукциясы (товарлар жана тейлөөлөр) анын ичинен:	112,4	94,2	101,7	93,6	104,1	<i>Продукция (товары и услуги) сельского хозяйства, охоты и лесного хозяйства</i>
өсүмдүк өстүрүүчүлүк	118,2	88,1	102,9	85,7	109,0	<i>из нее: растениеводство</i>
мал чарбачылык	103,4	103,5	100,5	103,3	100,3	<i>животноводство</i>
Нарын областы						Нарынская область
Айыл чарба, аңчылык жана токой чарба продукциясы (товарлар жана тейлөөлөр) анын ичинен:	104,6	95,7	101,7	99,5	101,1	<i>Продукция (товары и услуги) сельского хозяйства, охоты и лесного хозяйства</i>
өсүмдүк өстүрүүчүлүк	111,2	84,2	104,0	95,4	103,1	<i>из нее: растениеводство</i>
мал чарбачылык	101,7	100,4	100,9	100,8	100,6	<i>животноводство</i>
Ош областы						Ошская область
Айыл чарба, аңчылык жана токой чарба продукциясы (товарлар жана тейлөөлөр) анын ичинен:	102,5	99,1	101,0	107,2	100,0	<i>Продукция (товары и услуги) сельского хозяйства, охоты и лесного хозяйства</i>
өсүмдүк өстүрүүчүлүк	102,7	97,3	101,9	114,8	98,0	<i>из нее: растениеводство</i>
мал чарбачылык	102,2	101,5	101,1	101,6	102,1	<i>животноводство</i>
Талас областы						Таласская область
Айыл чарба, аңчылык жана токой чарба продукциясы (товарлар жана тейлөөлөр) анын ичинен:	103,3	98,7	100,9	100,3	102,0	<i>Продукция (товары и услуги) сельского хозяйства, охоты и лесного хозяйства</i>
өсүмдүк өстүрүүчүлүк	103,9	97,6	103,0	99,7	102,3	<i>из нее: растениеводство</i>
мал чарбачылык	101,9	101,0	95,3	101,5	101,8	<i>животноводство</i>
Чүй областы						Чуйская область
Айыл чарба, аңчылык жана токой чарба продукциясы (товарлар жана тейлөөлөр) анын ичинен:	109,9	94,2	103,4	95,8	106,6	<i>Продукция (товары и услуги) сельского хозяйства, охоты и лесного хозяйства</i>
өсүмдүк өстүрүүчүлүк	116,6	89,2	105,5	90,7	113,1	<i>из нее: растениеводство</i>
мал чарбачылык	101,5	101,2	101,7	102,2	100,6	<i>животноводство</i>
Бишкек ш.						г. Бишкек
Айыл чарба, аңчылык жана токой чарба продукциясы (товарлар жана тейлөөлөр) анын ичинен:	98,0	92,2	107,3	93,5	100,2	<i>Продукция (товары и услуги) сельского хозяйства, охоты и лесного хозяйства</i>
өсүмдүк өстүрүүчүлүк	101,7	89,9	120,0	97,7	103,4	<i>из нее: растениеводство</i>
мал чарбачылык	71,0	89,0	95,3	85,9	102,1	<i>животноводство</i>
Ош ш.						г. Ош
Айыл чарба, аңчылык жана токой чарба продукциясы (товарлар жана тейлөөлөр) анын ичинен:	99,7	87,4	102,5	100,3	98,0	<i>Продукция (товары и услуги) сельского хозяйства, охоты и лесного хозяйства</i>
өсүмдүк өстүрүүчүлүк	100,7	77,3	102,7	99,3	95,3	<i>из нее: растениеводство</i>
мал чарбачылык	97,7	101,2	102,1	101,4	101,2	<i>животноводство</i>

7. Чарбалардын категориялары боюнча айыл чарба өсүмдүктөрүнүн айдоо аянты

(миң гектар)

Посевная площадь сельскохозяйственных культур по категориям хозяйств (тыс. гектаров)

	2009	2010	2011	2012	2013	
Чарбалардын бардык түрлөрү						<i>Все категории хозяйств</i>
Бардык айдоо аянты	1169,6	1145,7	1159,2	1165,7	1170,4	<i>Вся посевная площадь</i>
Дан өсүмдүгү - бардыгы	654,5	625,8	630,3	625,2	645,2	<i>Зерновые культуры - всего</i>
анын ичинде:						<i>в том числе:</i>
буудай	402,6	376,7	377,4	324,5	346,6	<i>пшеница</i>
арпа	124,2	125,4	123,3	147,4	147,2	<i>ячмень</i>
дандык жүгөрү	78,9	73,4	74,4	95,3	91,9	<i>кукуруза на зерно</i>
күрүч	6,3	6,6	6,5	7,3	7,9	<i>рис</i>
дан буурчак	41,0	42,1	46,2	49,2	49,9	<i>зернобобовые</i>
сулуу	1,4	1,2	1,3	0,9	0,9	<i>овес</i>
кара буудай	0,03	0,03	0,03	0,03	0,02	<i>рожь</i>
тритикале	-	0,3	0,8	0,6	0,7	<i>тритикале</i>
кара күрүч	0,1	0,07	0,06	0,05	0,03	<i>гречиха</i>
таруу	0,04	0,03	0,3	0,04	0,04	<i>просо</i>
сорго	-	-	-	-	0,01	<i>сорго</i>
аралашма кылкандуулар	-	-	-	0,004	-	<i>смесь колосовых</i>
Техникалык өсүмдүктөр - бардыгы	93,0	94,8	104,4	94,6	83,7	<i>Технические культуры - всего</i>
анын ичинде:						<i>в том числе:</i>
пахта	16,9	26,7	37,4	31,0	23,4	<i>хлопчатник</i>
тамеки	4,9	4,1	4,1	3,4	3,1	<i>табак</i>
кант кызылчасы (фабрикалык)	4,9	-	8,1	5,6	6,7	<i>сахарная свекла (фабричная)</i>
май өсүмдүктөрү анын ичинде:	66,2	55,3	54,6	54,6	50,1	<i>масличные культуры из них:</i>
күнкарама	49,2	43,0	42,2	40,4	35,7	<i>подсолнечник</i>
сафлор	15,9	11,9	12,2	14,2	14,1	<i>сафлор</i>
Картошка, жашылча-бакча өсүмдүктөрү	137,2	133,6	134,7	135,9	133,5	<i>Картофель, овоще-бахчевые культуры</i>
анын ичинде:						<i>в том числе:</i>
картошка	87,2	84,3	84,9	81,6	80,5	<i>картофель</i>
жашылча	43,4	41,9	42,8	45,5	44,2	<i>овоци</i>
бакча өсүмдүктөрү	6,5	7,3	7,0	8,8	8,8	<i>бахчевые культуры</i>
Тоют өсүмдүктөрү - бардыгы	284,9	291,5	289,8	310,0	308,0	<i>Кормовые культуры - всего</i>
анын ичинде:						<i>в том числе:</i>
мурдагы жылдары себилген көп жылдык чөптөр	233,8	251,8	257,2	263,6	271,1	<i>многолетние посева прошлых лет</i>
Мамлекеттик чарбалар						<i>Государственные хозяйства</i>
Бардык айдоо аянты	9,7	9,2	11,2	9,1	9,6	<i>Вся посевная площадь</i>
Дан өсүмдүгү - бардыгы	4,5	4,03	4,6	4,0	4,6	<i>Зерновые культуры - всего</i>
анын ичинде:						<i>в том числе:</i>
буудай	2,8	2,3	2,6	1,7	2,4	<i>пшеница</i>
арпа	0,9	0,8	0,9	1,1	0,9	<i>ячмень</i>
дандык жүгөрү	0,3	0,4	0,6	0,9	0,8	<i>кукуруза на зерно</i>
күрүч	0,2	0,2	0,2	0,1	0,2	<i>рис</i>
дан буурчак	0,2	0,2	0,2	0,1	0,2	<i>зернобобовые</i>
сулуу	0,1	0,1	0,05	0,05	0,1	<i>овес</i>
кара күрүч	0,01	0,01	0,005	-	0,001	<i>гречиха</i>
таруу	-	0,001	0,003	-	0,02	<i>просо</i>
Техникалык өсүмдүктөр - бардыгы	1,8	2,0	3,6	2,0	1,7	<i>Технические культуры - всего</i>
анын ичинде:						<i>в том числе:</i>
пахта	0,2	0,6	0,6	0,6	0,3	<i>хлопчатник</i>
тамеки	0,01	0,01	0,01	0,01	0,01	<i>табак</i>

	2009	2010	2011	2012	2013	
кант кызылчасы (фабрикалык)	0,04	0,1	0,06	0,04	0,06	сахарная свекла (фабричная)
май өсүмдүктөрү	1,5	1,4	1,5	1,3	1,3	масличные культуры
анын ичинде:						из них:
күнкарама	1,4	1,2	1,3	1,1	1,0	подсолнечник
сафлор	0,1	0,1	0,1	0,2	0,3	сафлор
Картошка, жашылча-бакча өсүмдүктөрү	0,6	0,7	0,6	0,5	0,5	Картофель, овоще- бахчевые культуры
анын ичинде:						в том числе:
картошка	0,6	0,6	0,5	0,4	0,4	картофель
жашылча	0,1	0,1	0,07	0,1	0,1	овощи
бакча өсүмдүктөрү	0,02	0,01	0,01	0,01	0,03	бахчевые культуры
Тоют өсүмдүктөрү - бардыгы	2,7	2,4	2,4	2,6	2,8	Кормовые культуры - всего
анын ичинде:						в том числе:
мурдагы жылдары себилген көп жылдык чөптөр	2,2	2,0	2,0	1,8	2,1	многолетние травы посева прошлых лет
Коллективдик чарбалар						Коллективные хозяйства
Бардык айдоо аянты	55,4	53,6	54,7	50,9	47,0	Вся посевная площадь
Дан өсүмдүгү - бардыгы	36,5	35,7	38,1	35,0	31,8	Зерновые культуры - всего
анын ичинде:						в том числе:
буудай	25,4	25,1	26,1	22,7	19,7	пшеница
арпа	9,3	8,8	8,6	8,8	8,6	ячмень
дандык жүгөрү	1,1	1,1	1,5	2,0	2,2	кукуруза на зерно
күрүч	0,1	0,05	0,05	0,05	0,1	рис
дан буурчак	0,2	0,4	0,6	0,6	0,5	зернобобовые
сулуу	0,6	0,2	0,5	0,3	0,2	овес
тритикале	-	0,05	0,5	0,5	0,5	тритикале
таруу	-	-	0,1	-	-	просо
кара күрүч	0,1	0,06	0,05	0,04	0,02	гречиха
Техникалык өсүмдүктөр - бардыгы	2,6	3,8	3,5	3,3	3,5	Технические культуры - всего
анын ичинде:						в том числе:
пахта	0,7	1,4	1,4	1,3	1,0	хлопчатник
тамеки	0,1	0,2	0,2	0,1	0,1	табак
кант кызылчасы (фабрикалык)	0,4	0,8	0,6	0,6	0,6	сахарная свекла (фабричная)
май өсүмдүктөрү	1,4	1,4	1,3	1,3	1,7	масличные культуры
анын ичинде:						из них:
күнкарама	0,1	0,2	0,2	0,1	0,1	подсолнечник
сафлор	1,2	1,1	1,1	1,2	1,5	сафлор
Картошка, жашылча-бакча өсүмдүктөрү	1,7	1,6	1,7	1,7	1,3	Картофель, овоще-бахчевые культуры
анын ичинде:						в том числе:
картошка	0,5	0,6	0,7	0,6	0,5	картофель
жашылча	1,1	0,9	0,8	0,9	0,6	овощи
бакча өсүмдүктөрү	0,1	0,1	0,2	0,2	0,2	бахчевые культуры
Тоют өсүмдүктөрү - бардыгы	14,5	12,5	11,4	10,9	10,4	Кормовые культуры - всего
анын ичинде:						в том числе:
мурдагы жылдары себилген көп жылдык чөптөр	9,6	8,0	5,4	7,6	7,2	многолетние травы посева прошлых лет

	2009	2010	2011	2012	2013	
Дыйкан (фермер) чарбалары						Крестьянские (фермерские) хозяйства
Бардык айдоо аянты	1009,2	988,1	989,2	1006,1	1017,7	Вся посевная площадь
Дан өсүмдүгү - бардыгы	579,9	552,1	552,5	549,9	573,9	Зерновые культуры - всего
анын ичинде:						в том числе:
буудай	362,2	337,3	336,1	287,7	313,8	пшеница
арпа	107,8	108,5	106,0	127,7	127,9	ячмень
дандык жүгөрү	64,3	59,3	59,9	80,3	76,5	кукуруза на зерно
күрүч	5,9	6,3	6,2	7,1	7,6	рис
дан буурчак	38,8	39,6	43,3	46,4	47,3	зернобобовые
сулуу	0,7	0,9	0,7	0,5	0,6	овес
кара буудай	0,03	0,03	0,03	0,03	0,02	рожь
тритикале	-	0,3	0,1	0,1	0,2	тритикале
кара күрүч	0,01	-	0,07	0,01	0,003	гречиха
таруу	0,04	0,03	0,1	0,04	0,02	просо
Техникалык өсүмдүктөр - бардыгы	84,3	84,6	93,5	86,1	75,2	Технические культуры - всего
анын ичинде:						в том числе:
пахта	16,0	24,7	35,4	29,0	22,1	хлопчатник
тамеки	4,6	3,9	3,9	3,2	3,0	табак
кант кызылчасы (фабрикалык)	3,7	6,7	6,6	4,3	5,3	сахарная свекла (фабричная)
май өсүмдүктөрү	60,0	49,1	47,6	49,6	44,7	масличные культуры
анын ичинде:						из них:
күнкарама	45,2	39,3	37,5	37,8	32,8	подсолнечник
сафлор	13,9	9,6	10,0	11,8	11,7	сафлор
Картошка, жашылча-бакча өсүмдүктөрү	92,4	88,9	89,4	87,8	86,7	Картофель, овоще-бахчевые культуры
анын ичинде:						в том числе:
картошка	61,5	58,6	58,8	54,6	53,5	картофель
жашылча	24,7	23,3	24,1	24,8	25,0	овощи
бакча өсүмдүктөрү	6,1	6,9	6,5	8,3	8,2	бахчевые культуры
Тоют өсүмдүктөрү - бардыгы	252,7	262,5	253,8	282,3	281,9	Кормовые культуры - всего
анын ичинде:						в том числе:
мурдагы жылдары себилген көп жылдык чөптөр	210,4	230,7	244,1	243,1	251,6	многолетние травы посева прошлых лет
Жарандардын жеке көмөкчү чарбалары						Личные подсобные хозяйства граждан
Бардык айдоо аянты	95,2	94,8	96,7	99,6	96,0	Вся посевная площадь
Дан өсүмдүгү - бардыгы	33,6	34,0	35,1	36,3	34,8	Зерновые культуры - всего
анын ичинде:						в том числе:
буудай	12,2	12,0	12,7	12,4	10,7	пшеница
арпа	6,2	7,3	7,8	9,8	9,8	ячмень
дандык жүгөрү	13,2	12,6	12,4	12,1	12,4	кукуруза на зерно
күрүч	0,1	0,03	0,04	0,02	0,003	рис
дан буурчак	1,8	2,1	2,1	2,1	1,9	зернобобовые
сулуу	-	0,01	0,04	-	0,002	овес
кара күрүч	0,01	-	-	-	-	гречиха
таруу	-	-	-	0,002	0,003	просо
тритикале	-	-	0,05	-	0,03	тритикале
сорго	-	-	-	-	-	сорго
Техникалык өсүмдүктөр - бардыгы	4,2	4,4	5,1	3,2	3,3	Технические культуры - всего
анын ичинде:						в том числе:
пахта	0,01	0,04	0,05	0,05	0,02	хлопчатник
тамеки	0,1	0,03	0,04	0,05	0,03	табак
кант кызылчасы (фабрикалык)	0,8	0,9	0,8	0,7	0,7	сахарная свекла (фабричная)

	2009	2010	2011	2012	2013	
май өсүмдүктөрү - бардыгы	3,3	3,4	4,2	2,4	2,4	<i>масличные культуры - всего</i>
анын ичинде:						<i>из них:</i>
күнкарама	2,5	2,3	3,2	1,4	1,8	<i>подсолнечник</i>
сафлор	0,7	1,0	1,0	1,0	0,6	<i>сафлор</i>
Картошка, жашылча-бакча өсүмдүктөрү	42,5	42,4	43,0	45,9	45,0	<i>Картофель, овоще-бахчевые культуры</i>
анын ичинде:						<i>из них:</i>
картошка	24,6	24,5	24,9	25,9	26,1	<i>картофель</i>
жашылча	17,5	17,6	17,8	19,7	18,5	<i>овоци</i>
бакча өсүмдүктөрү	0,3	0,3	0,3	0,3	0,4	<i>бахчевые культуры</i>
Тоют өсүмдүктөрү - бардыгы	15,0	14,1	13,5	14,2	12,9	<i>Кормовые культуры - всего</i>
анын ичинде:						<i>в том числе:</i>
мурдагы жылдары себилген көп жылдык чөптөр	11,6	11,0	12,7	11,1	10,2	<i>многолетние травы посева прошлых лет</i>

8. Аймактар боюнча айыл чарба өсүмдүктөрүнүн айдоо аянты

(чарбалардын бардык түрлөрү боюнча, мин гектар)

Посевная площадь сельскохозяйственных культур по территории

(во всех категориях хозяйств; тыс. гектаров)

	2009	2010	2011	2012	2013	
Баткен областы						<i>Баткенская область</i>
Бардык айдоо аянты	61,9	60,3	61,4	60,9	60,7	<i>Вся посевная площадь</i>
Дан өсүмдүгү - бардыгы	39,5	40,1	41,2	39,5	39,6	<i>Зерновые культуры - всего</i>
анын ичинде:						<i>в том числе:</i>
буудай	22,4	21,7	22,7	17,8	17,1	<i>пшеница</i>
арпа	7,1	7,5	7,6	9,6	9,4	<i>ячмень</i>
дандык жүгөрү	6,2	6,6	6,7	7,8	8,6	<i>кукуруза на зерно</i>
күрүч	2,0	2,6	2,5	2,5	2,7	<i>рис</i>
дан буурчак	1,8	1,7	1,7	1,8	1,8	<i>зернобобовые</i>
сорго	-	-	-	-	-	<i>сорго</i>
Техникалык өсүмдүктөр - бардыгы	3,7	3,1	3,2	3,3	2,8	<i>Технические культуры - всего</i>
анын ичинде:						<i>в том числе:</i>
пахта	0,1	0,1	0,2	0,3	0,1	<i>хлопчатник</i>
тамеки	0,6	0,6	0,6	0,9	0,8	<i>табак</i>
май өсүмдүктөрү	2,9	2,2	2,2	2,1	1,9	<i>масличные культуры</i>
анын ичинде:						<i>из них:</i>
күнкарама	2,0	1,8	2,0	1,7	1,6	<i>подсолнечник</i>
сафлор	0,6	0,4	0,2	0,4	0,2	<i>сафлор</i>
Картошка, жашылча-бакча өсүмдүктөрү	4,8	4,7	4,8	5,4	5,5	<i>Картофель, овоще-бахчевые культуры</i>
анын ичинде:						<i>в том числе:</i>
картошка	2,1	2,2	2,5	2,4	2,4	<i>картофель</i>
жашылча	2,3	2,3	2,1	2,8	2,9	<i>овоци</i>
бакча өсүмдүктөрү	0,3	0,2	0,2	0,2	0,2	<i>бахчевые культуры</i>
Тоют өсүмдүктөрү - бардыгы	13,9	12,4	12,2	12,7	12,8	<i>Кормовые культуры - всего</i>
анын ичинде:						<i>в том числе:</i>
мурдагы жылдары себилген көп жылдык чөптөр	7,3	8,0	8,3	8,5	9,2	<i>многолетние травы посева прошлых лет</i>

	2009	2010	2011	2012	2013	
Жалал-Абад областы						<i>Джалал-Абадская область</i>
Бардык айдоо аянты	147,2	142,9	144,7	143,6	146,3	<i>Вся посевная площадь</i>
Дан өсүмдүгү - бардыгы	79,3	68,9	64,2	58,2	65,4	<i>Зерновые культуры - всего</i>
анын ичинде:						<i>в том числе:</i>
буудай	48,3	39,4	34,8	15,4	26,0	<i>пшеница</i>
арпа	2,0	1,8	2,9	5,9	5,2	<i>ячмень</i>
дандык жүгөрү	25,3	24,3	23,2	32,6	29,7	<i>кукуруза на зерно</i>
күрүч	2,7	2,5	2,5	3,2	3,6	<i>рис</i>
дан буурчак	1,0	0,8	0,8	1,1	0,9	<i>зернобобовые</i>
сулуу	0,001	-	0,002	0,002	0,03	<i>овес</i>
таруу	-	0,01	0,05	0,01	0,01	<i>просо</i>
Техникалык өсүмдүктөр - бардыгы	35,1	37,9	44,3	41,2	34,1	<i>Технические культуры - всего</i>
анын ичинде:						<i>в том числе:</i>
пахта	9,8	14,6	21,5	17,0	14,0	<i>хлопчатник</i>
тамеки	0,4	0,3	0,4	0,2	0,2	<i>табак</i>
май өсүмдүктөрү	24,9	23,0	22,4	24,0	19,9	<i>масличные культуры</i>
анын ичинде:						<i>из них:</i>
күнкарама	23,6	22,7	21,8	22,3	18,6	<i>подсолнечник</i>
сафлор	1,3	0,3	0,6	1,7	1,3	<i>сафлор</i>
Картошка, жашылча-бакча өсүмдүктөрү	18	20,0	18,9	21,8	21,8	<i>Картофель, овоще-бахчевые культуры</i>
анын ичинде:						<i>в том числе:</i>
картошка	6,9	7,4	7,3	8,0	8,0	<i>картофель</i>
жашылча	8,5	9,1	9,1	9,9	10,0	<i>овощи</i>
бакча өсүмдүктөрү	2,6	3,5	2,5	3,9	3,8	<i>бахчевые культуры</i>
Тютү өсүмдүктөрү - бардыгы	14,8	16,1	17,2	22,4	24,9	<i>Кормовые культуры - всего</i>
анын ичинде:						<i>в том числе:</i>
мурдагы жылдары себилген көп жылдык чөптөр	10,2	14,0	15,0	16,2	20,2	<i>многолетние травы посева прошлых лет</i>
Ысык-Көл областы						<i>Иссык-Кульская область</i>
Бардык айдоо аянты	181,5	175,6	177,5	179,3	176,3	<i>Вся посевная площадь</i>
Дан өсүмдүгү - бардыгы	100,4	93,3	94,7	96,4	93,3	<i>Зерновые культуры - всего</i>
анын ичинде:						<i>в том числе:</i>
буудай	77,6	71,4	71,6	71,2	67,7	<i>пшеница</i>
арпа	21,7	21,3	22,6	24,8	25,2	<i>ячмень</i>
дандык жүгөрү	0,008	0,002	-	-	-	<i>кукуруза на зерно</i>
дан буурчак	0,7	0,1	0,1	0,1	0,05	<i>зернобобовые</i>
сулуу	0,3	0,4	0,4	0,3	0,3	<i>овес</i>
кара күрүч	0,1	0,07	0,06	0,03	0,02	<i>гречиха</i>
аралашма кылкандуулар	-	-	-	0,004	-	<i>смесь колосовых</i>
Техникалык өсүмдүктөр - бардыгы	0,3	0,2	0,2	0,06	0,3	<i>Технические культуры - всего</i>
анын ичинде:						<i>в том числе:</i>
май өсүмдүктөрү	0,3	0,1	0,1	0,06	0,2	<i>масличные культуры</i>
анын ичинде:						<i>из них:</i>
күнкарама	0,01	0,01	0,01	0,01	0,01	<i>подсолнечник</i>
сафлор	-	-	-	0,05	0,1	<i>сафлор</i>
Картошка, жашылча-бакча өсүмдүктөрү	37,3	35,6	35,1	31,3	29,8	<i>Картофель, овоще-бахчевые культуры</i>
анын ичинде:						<i>в том числе:</i>
картошка	34,6	32,9	32,4	29,0	27,5	<i>картофель</i>
жашылча	2,6	2,7	2,7	2,3	2,3	<i>овощи</i>

	2009	2010	2011	2012	2013	
Тоют өсүмдүктөрү - бардыгы	43,5	46,5	47,5	51,5	52,8	Кормовые культуры - всего
анын ичинде:						<i>в том числе:</i>
мурдагы жылдары себилген көп жылдык чөптөр	42,6	46,0	47,1	50,7	51,8	<i>многолетние травы посева прошлых лет</i>
Нарын областы						Нарынская область
Бардык айдоо аянты	103,5	95,6	99,1	102,4	102,6	Вся посевная площадь
Дан өсүмдүгү - бардыгы	32,9	25,1	28,2	27,9	28,6	Зерновые культуры - всего
анын ичинде:						<i>в том числе:</i>
буудай	23,5	15,3	18,0	16,8	16,8	<i>пшеница</i>
арпа	9,3	9,7	10,1	11,0	11,7	<i>ячмень</i>
дандык жүгөрү	0,1	0,1	0,1	0,1	0,1	<i>кукуруза на зерно</i>
дан буурчак	-	-	-	-	-	<i>зернобобовые</i>
сулуу	-	-	-	-	-	<i>овес</i>
кара буудай	0,002	-	-	-	-	<i>рожь</i>
кара күрүч	-	-	-	0,005	0,003	<i>гречиха</i>
таруу	0,04	0,03	0,03	0,03	0,02	<i>просо</i>
Техникалык өсүмдүктөр - бардыгы	0,2	0,02	0,01	0,01	0,02	Технические культуры - всего
анын ичинде:						<i>в том числе:</i>
май өсүмдүктөрү	0,2	0,02	0,01	0,01	0,02	<i>масличные культуры</i>
анын ичинде:						<i>из них:</i>
күнкарама	0,01	0,003	0,002	0,003	0,006	<i>подсолнечник</i>
сафлор	0,1	0,01	-	0,01	0,01	<i>сафлор</i>
Картошка, жашылча-бакча өсүмдүктөрү	6,8	6,1	6,3	6,3	6,5	Картофель, овоще-бахчевые культуры
анын ичинде:						<i>в том числе:</i>
картошка	6,2	5,6	5,8	5,8	6,0	<i>картофель</i>
жашылча	0,6	0,5	0,5	0,5	0,5	<i>овощи</i>
бакча өсүмдүктөрү						<i>бахчевые культуры</i>
Тоют өсүмдүктөрү - бардыгы	63,6	64,4	64,6	68,2	67,5	Кормовые культуры - всего
анын ичинде:						<i>в том числе:</i>
мурдагы жылдары себилген көп жылдык чөптөр	55,0	59,9	59,3	60,1	60,5	<i>многолетние травы посева прошлых лет</i>
Ош областы						Ошская область
Бардык айдоо аянты	170,1	170,9	171,3	171,3	173,4	Вся посевная площадь
Дан өсүмдүгү - бардыгы	97,1	93,3	91,1	87,4	97,3	Зерновые культуры - всего
анын ичинде:						<i>в том числе:</i>
буудай	73,4	71,1	67,3	50,5	63,0	<i>пшеница</i>
арпа	6,1	6,0	6,7	10,2	9,2	<i>ячмень</i>
дандык жүгөрү	15,7	14,4	15,5	24,8	23,2	<i>кукуруза на зерно</i>
күрүч	1,6	1,5	1,4	1,6	1,6	<i>рис</i>
дан буурчак	0,3	0,3	0,2	0,3	0,3	<i>зернобобовые</i>
Техникалык өсүмдүктөр - бардыгы	35,1	33,7	35,5	32,0	26,5	Технические культуры - всего
анын ичинде:						<i>в том числе:</i>
пахта	7,0	12,0	15,6	13,7	9,3	<i>хлопчатник</i>
тамеки	3,9	3,2	3,1	2,3	2,1	<i>табак</i>
май өсүмдүктөрү - бардыгы	24,2	18,5	16,8	16,0	15,1	<i>масличные культуры - всего</i>
анын ичинде:						<i>из них:</i>
күнкарама	18,3	14,0	13,2	12,7	12,4	<i>подсолнечник</i>
сафлор	5,9	4,5	3,6	3,3	2,7	<i>сафлор</i>

	2009	2010	2011	2012	2013	
Картошка, жашылча-бакча өсүмдүктөр	18,1	17,8	18,6	21,8	21,1	Картофель, овоще-бахчевые культуры
анын ичинде:						в том числе:
картошка	9,9	10,2	10,6	11,2	11,8	картофель
жашылча	6,4	5,9	6,2	8,3	7,3	овощи
бакча өсүмдүктөрү	1,8	1,7	1,8	2,3	2,0	бахчевые культуры
Тоют өсүмдүктөрү - бардыгы	19,8	26,1	26,1	30,1	28,5	Кормовые культуры - всего
анын ичинде:						в том числе:
мурдагы жылдары себилген көп жылдык чөптөр	12,7	14,9	19,4	21,5	22,9	многолетние травы посева прошлых лет
Талас областы						Таласская область
Бардык айдоо аянты	102,5	100,7	103,0	102,7	103,3	Вся посевная площадь
Дан өсүмдүгү - бардыгы	61,2	59,7	62,1	62,7	64,5	Зерновые культуры - всего
анын ичинде:						в том числе:
буудай	16,8	14,9	12,1	10,6	10,8	пшеница
арпа	1	1,1	1,6	1,7	2,0	ячмень
дандык жүгөрү	6,6	5,1	5,7	4,8	5,0	кукуруза на зерно
дан буурчак	36,8	38,6	42,8	45,6	46,7	зернобобовые
кара күрүч	-	-	-	-	-	гречиха
Техникалык өсүмдүктөр - бардыгы	2,6	2,6	2,4	2,3	2,0	Технические культуры - всего
анын ичинде:						в том числе:
кант кызылчасы (фабрикалык)	0,4	1,0	0,6	0,8	0,4	сахарная свекла (фабричная)
май өсүмдүктөрү	2,2	1,6	1,7	1,5	1,6	масличные культуры
анын ичинде:						из них:
күнкарама	1,2	0,9	1,0	0,7	0,6	подсолнечник
сафлор	0,9	0,7	0,7	0,8	0,9	сафлор
Картошка, жашылча-бакча өсүмдүктөр	20,0	19,2	19,5	18,5	18,2	Картофель, овоще - бахчевые культуры
анын ичинде:						в том числе:
картошка	16,3	15,5	15,7	14,8	14,6	картофель
жашылча	3,7	3,6	3,8	3,7	3,5	овощи
бакча өсүмдүктөрү	0,01	0,02	0,03	0,04	0,05	бахчевые культуры
Тоют өсүмдүктөрү - бардыгы	18,7	19,2	19,1	19,2	18,6	Кормовые культуры - всего
анын ичинде:						в том числе:
мурдагы жылдары себилген көп жылдык чөптөр	16,3	17,7	17,0	16,7	16,2	многолетние травы посева прошлых лет
Чүй областы						Чуйская область
Бардык айдоо аянты	401,1	397,8	400,0	403,2	405,8	Вся посевная площадь
Дан өсүмдүгү - бардыгы	243,3	244,3	247,4	251,8	255,1	Зерновые культуры - всего
анын ичинде:						в том числе:
буудай	140,4	142,7	150,9	142,2	145,1	пшеница
арпа	77,0	77,9	71,6	83,7	84,1	ячмень
дандык жүгөрү	24,4	22,0	22,6	24,4	24,5	кукуруза на зерно
күрүч	-	-	-	0,04	0,02	рис
дан буурчак	0,4	0,5	0,4	0,3	0,1	зернобобовые
сулуу	1,1	0,8	0,9	0,5	0,5	овес
кара буудай	0,03	0,03	0,04	0,03	0,02	рожь
тритикале	-	0,3	0,8	0,6	0,7	тритикале
кара күрүч	-	-	0,005	0,005	-	гречиха
сорго	-	-	-	-	0,01	сорго
таруу	-	-	0,2	-	0,01	просо

	2009	2010	2011	2012	2013	
Техникалык өсүмдүктөр - бардыгы	15,9	17,3	18,7	15,8	17,7	Технические культуры - всего
анын ичинде:						в том числе:
тамеки	0,03	0,03	0,04	0,04	-	табак
кант кызылчасы (фабрикалык)	4,5	7,4	7,4	5,2	6,3	сахарная свекла (фабричная)
май өсүмдүктөрү	11,4	9,7	11,2	10,6	11,4	масличные культуры
анын ичинде:						из них:
күнкарама	4,0	3,6	4,2	3,1	2,4	подсолнечник
сафлор	7,1	6,0	7,0	7,5	8,9	сафлор
Картошка, жашылча-бакча өсүмдүктөрү	31,4	29,5	30,7	29,9	30,0	Картофель, овоще-бахчевые культуры
анын ичинде:						в том числе:
картошка	11,0	10,3	10,4	10,1	10,2	картофель
жашылча	18,6	17,2	17,8	17,3	17,1	овощи
бакча өсүмдүктөрү	1,8	1,9	2,5	2,5	2,7	бахчевые культуры
Тюют өсүмдүктөрү - бардыгы	110,5	106,7	103,1	105,7	102,9	Кормовые культуры - всего
анын ичинде:						в том числе:
мурдагы жылдары себилген көп жылдык чөптөр	89,6	91,2	91,1	89,8	90,3	многолетние травы посева прошлых лет
Бишкек ш.						г. Бишкек
Бардык айдоо аянты	0,3	0,3	0,2	0,3	0,3	Вся посевная площадь
Дан өсүмдүгү - бардыгы	0,001	0,001	0,001	0,001	0,02	Зерновые культуры - всего
анын ичинде:						в том числе:
буудай	-	-	-	-	-	пшеница
арпа	-	-	-	-	0,02	ячмень
дандык жүгөрү	-	-	-	-	-	кукуруза на зерно
дан буурчак	0,001	0,001	0,001	0,001	-	зернобобовые
Техникалык өсүмдүктөр - бардыгы	-	-	-	-	-	Технические культуры - всего
анын ичинде:						в том числе:
май өсүмдүктөрү	-	-	-	-	-	масличные культуры
анын ичинде:						из них:
күнкарама	-	-	-	-	-	подсолнечник
Картошка, жашылча-бакча өсүмдүктөрү	0,2	0,2	0,2	0,2	0,2	Картофель, овоще-бахчевые культуры
анын ичинде:						в том числе:
картошка	0,03	0,03	0,03	0,02	0,03	картофель
жашылча	0,2	0,2	0,2	0,2	0,2	овощи
Тюют өсүмдүктөрү - бардыгы	0,06	0,06	0,04	0,03	0,04	Кормовые культуры - всего
анын ичинде:						в том числе:
мурдагы жылдары себилген көп жылдык чөптөр	0,06	0,05	0,03	0,03	0,03	многолетние травы посева прошлых лет
Ош ш.						г. Ош
Бардык айдоо аянты	1,5	1,6	1,8	1,8	1,9	Вся посевная площадь
Дан өсүмдүгү - бардыгы	0,8	1,1	1,1	1,2	1,3	Зерновые культуры - всего
анын ичинде:						в том числе:
буудай	0,2	0,2	0,2	0,07	0,1	пшеница
арпа	0,04	0,04	0,1	0,3	0,4	ячмень
дандык жүгөрү	0,6	0,8	0,8	0,8	0,8	кукуруза на зерно

	2009	2010	2011	2012	2013	
Техникалык өсүмдүктөр - бардыгы	0,1	0,02	0,04	0,02	0,04	Технические культуры - всего
анын ичинде:						<i>в том числе:</i>
май өсүмдүктөрү	0,1	0,02	0,04	0,02	0,02	<i>масличные культуры</i>
анын ичинде:						<i>из них:</i>
күнкарама	0,1	0,02	0,04	0,02	0,02	<i>подсолнечник</i>
сафлор	-	-	-	-	-	<i>сафлор</i>
Картошка, жашылча-бакча өсүмдүктөрү	0,6	0,5	0,6	0,5	0,5	Картофель, овоще-бахчевые культуры
анын ичинде:						<i>в том числе:</i>
картошка	0,2	0,2	0,2	0,1	0,1	<i>картофель</i>
жашылча	0,4	0,3	0,4	0,4	0,4	<i>овощи</i>
бакча өсүмдүктөрү	-	-	-	-	0,002	<i>бахчевые культуры</i>
Тоют өсүмдүктөрү - бардыгы	0,01	0,007	0,007	0,007	0,1	Кормовые культуры - всего
анын ичинде:						<i>в том числе:</i>
мурдагы жылдары себилген көп жылдык чөптөр	0,01	0,007	0,007	0,007	0,04	<i>многолетние травы посева прошлых лет</i>

9. Чарбалардын категориялары боюнча өсүмдүк өстүрүүчүлүк продукциясынын негизги түрлөрүн өндүрүү

(миң тонна)

Производство основных видов продукции растениеводства по категориям хозяйств

(тыс. тонн)

	2009	2010	2011	2012	2013	
Чарбалардын бардык түрлөрү						Все категории хозяйств
Дан (иштетилгенден кийинки салмакта)	1929,2	1583,8	1580,7	1438,3	1813,0	<i>Зерно</i>
анын ичинде:						<i>(в весе после доработки)</i>
буудай	1056,7	813,3	799,8	540,5	819,4	<i>пшеница</i>
арпа	289,7	231,5	233,8	212,7	309,9	<i>ячмень</i>
дандык жүгөрү	486,6	440,9	446,4	578,3	568,2	<i>кукуруза на зерно</i>
күрүч	20,7	20,9	19,4	23,1	27,2	<i>рис</i>
дан буурчак	71,3	73,6	76,1	81,3	84,9	<i>зернобобовые</i>
сулуу	3,8	2,9	2,9	1,5	2,0	<i>овес</i>
кара буудай	0,1	0,1	0,1	0,1	0,1	<i>рожь</i>
тритикале	-	0,4	1,5	0,5	1,2	<i>тритикале</i>
гречка	0,05	0,1	0,08	0,07	0,03	<i>гречиха</i>
таруу	0,2	0,06	0,5	0,05	0,1	<i>просо</i>
сорго	-	-	-	-	0,01	<i>сорго</i>
аралашма кылкандуулар	-	-	-	0,05	-	<i>смесь колосовых</i>
Кант кызылчасы (фабрикалык)	54,0	139,2	158,8	101,9	195,4	<i>Сахарная свекла (фабричная)</i>
Пахта сырьесу (зачеттук салмакта)	49,2	74,0	101,3	84,7	68,6	<i>Хлопок-сырец</i>
Тамеки (зачеттук салмакта)	12,0	9,9	9,9	7,4	6,5	<i>Табак (в зачетном весе)</i>
Май өсүмдүктөрү - бардыгы	73,3	60,7	56,6	58,6	55,7	<i>Масличные культуры - всего</i>
анын ичинде:						<i>в том числе:</i>
күнкарама	57,5	48,8	45,6	45,8	42,5	<i>подсолнечник</i>
сафлор	14,6	11,3	10,9	12,3	12,9	<i>сафлор</i>
Картошка	1393,1	1339,4	1379,2	1312,7	1332,0	<i>Картофель</i>
Жашылча	832,5	812,1	820,9	865,9	881,5	<i>Овощи</i>
Бакча өсүмдүктөрү	137,2	157,3	151,6	193,3	195,8	<i>Бахчевые культуры</i>
Мөмө жана жемиш	200,5	193,1	215,1	222,7	233,6	<i>Фрукты и ягоды</i>
Жүзүм	12,3	4,5	6,7	7,9	8,1	<i>Виноград</i>

	2009	2010	2011	2012	2013	
Мамлекеттик чарбалар						Государственные хозяйства
Дан (иштетилгенден кийинки салмакта)	9,9	8,5	9,3	7,8	11,8	Зерно (в весе после доработки)
анын ичинде:						в том числе:
буудай	6,0	4,3	4,3	2,3	4,8	пшеница
арпа	1,8	1,2	1,2	1,1	1,6	ячмень
дандык жүгөрү	1,4	2,1	3,0	3,8	4,3	кукуруза на зерно
күрүч	0,3	0,4	0,4	0,4	0,6	рис
дан буурчак	0,3	0,4	0,3	0,2	0,3	зернобобовые
сулуу	0,1	0,09	0,1	0,1	0,07	овес
тритикале	-	-	0,07	-	0,1	тритикале
гречка	0,003	0,006	0,002	0,007	0,001	гречиха
таруу	-	0,001	0,004	0,002	0,02	просо
Кант кызылчасы (фабрикалык)	0,8	1,2	1,5	0,7	1,0	Сахарная свекла (фабричная)
Пахта сырьесу (зачеттук салмакта)	0,5	1,5	1,2	1,3	0,6	Хлопок-сырец (в зачетном весе)
Тамеки (зачеттук салмакта)	0,03	0,03	0,03	0,02	0,01	Табак (в зачетном весе)
Май өсүмдүктөрү - бардыгы	1,7	1,4	1,3	1,3	1,6	Масличные культуры - всего
анын ичинде:						в том числе:
күнкарама	1,6	1,3	1,2	1,2	1,2	подсолнечник
сафлор	0,08	0,09	0,1	0,08	0,3	сафлор
Картошка	8,8	7,9	7,4	5,3	6,1	Картофель
Жашылча	0,4	1,6	1,1	1,6	1,2	Овощи
Бакча өсүмдүктөрү	0,3	0,3	0,4	0,2	0,6	Бахчевые культуры
Мөмө жана жемиш	3,0	2,8	2,8	3,1	3,6	Плоды и ягоды
Жүзүм	-	-	-	-	-	Виноград
Коллективдик чарбалар						Коллективные хозяйства
Дан (иштетилгенден кийинки салмакта)	93,3	65,9	82,9	51,8	76,6	Зерно (в весе после доработки)
анын ичинде:						в том числе:
буудай	64,8	44,7	55,4	30,2	42,7	пшеница
арпа	20,8	13,7	16,4	9,6	18,6	ячмень
дандык жүгөрү	5,5	6,1	8,1	10,0	13,3	кукуруза на зерно
күрүч	0,08	0,1	0,1	0,1	0,1	рис
дан буурчак	0,3	0,6	0,8	1,0	0,8	зернобобовые
сулуу	1,7	0,5	0,9	0,3	0,5	овес
тритикале	-	0,02	1,0	0,4	0,6	тритикале
гречка	0,04	0,1	0,1	0,1	0,02	гречиха
таруу	-	-	0,2	-	-	просо
аралашма кылкандуулар	-	-	-	0,001	-	смесь колосовых
Кант кызылчасы (фабрикалык)	6,8	10,8	14,8	6,0	21,8	Сахарная свекла (фабричная)
Пахта сырьесу (зачеттук салмакта)	1,7	3,1	3,4	3,0	2,6	Хлопок-сырец (в зачетном весе)
Тамеки (зачеттук салмакта)	0,4	0,5	0,4	0,3	0,2	Табак (в зачетном весе)
Май өсүмдүктөрү - бардыгы	1,1	0,9	0,8	1,0	1,2	Масличные культуры - всего
анын ичинде:						в том числе:
күнкарама	0,1	0,2	0,2	0,1	0,1	подсолнечник
сафлор	0,9	0,5	0,6	0,8	1,1	сафлор
Картошка	6,8	10,1	11,0	8,3	8,3	Картофель
Жашылча	14,7	14,2	15,6	15,4	10,9	Овощи
Бакча өсүмдүктөрү	0,7	2,0	4,6	3,6	3,4	Бахчевые культуры
Мөмө жана жемиш	1,0	0,9	0,9	0,7	0,6	Плоды и ягоды
Жүзүм	0,4	0,08	0,01	0,1	0,1	Виноград

	2009	2010	2011	2012	2013	
Дыйкан (фермер)						Крестьянские (фермерские)
чарбалары						хозяйства
Дан (иштетилгенден кийинки салмакта)	1696,0	1391,6	1365,2	1272,2	1598,2	<i>Зерно</i>
анын ичинде:						<i>(в весе после доработки)</i>
буудай	954,0	738,4	710,9	490,3	746,0	<i>в том числе:</i>
арпа	250,9	202,1	199,4	190,0	268,2	<i>пшеница</i>
дандык жүгөрү	401,6	359,1	362,2	491,8	475,3	<i>ячмень</i>
күрүч	19,8	20,3	18,8	22,5	26,5	<i>кукуруза на зерно</i>
дан буурчак	67,4	68,9	71,4	76,2	80,1	<i>рис</i>
сулуу	2,0	2,2	1,9	1,1	1,4	<i>зернобобовые</i>
кара буудай	0,1	0,1	0,1	0,1	0,1	<i>овес</i>
тритикале	-	0,4	0,3	0,1	0,5	<i>рожь</i>
гречка	0,005	-	0,007	0,0	0,003	<i>тритикале</i>
таруу	0,2	0,06	0,2	0,1	0,05	<i>гречиха</i>
Кант кызылчасы (фабрикалык)	37,8	114,1	129,0	82,4	154,5	<i>просо</i>
Пахта сырьесу (зачеттук салмакта)	47,0	69,3	96,6	80,3	65,3	<i>Сахарная свекла (фабричная)</i>
Тамеки (зачеттук салмакта)	11,4	9,3	9,4	7,0	6,2	<i>Хлопок-сырец</i>
Май өсүмдүктөрү - бардыгы	66,9	54,8	49,7	53,8	50,2	<i>(в зачетном весе)</i>
анын ичинде:						<i>Табак (в зачетном весе)</i>
күнкарама	52,8	44,7	40,2	42,8	39,0	<i>Масличные культуры - всего</i>
сафлор	13,1	9,7	9,4	10,7	11,0	<i>в том числе:</i>
Картошка	991,9	941,8	967,6	892,7	898,4	<i>подсолнечник</i>
Жашылча	506,3	481,9	484,3	499,3	534,5	<i>сафлор</i>
Бакча өсүмдүктөрү	130,4	149,7	139,4	182,5	182,4	<i>Картофель</i>
Мөмө жана жемиш	61,3	64,4	67,2	77,8	75,2	<i>Овощи</i>
Жүзүм	4,7	1,1	2,2	3,5	2,7	<i>Бахчевые культуры</i>
						<i>Фрукты и ягоды</i>
						<i>Виноград</i>
Жарандардын жеке көмөкчү чарбалары						Личные подсобные хозяйства граждан
Дан (иштетилгенден кийинки салмакта)	130,0	117,8	123,1	106,4	126,5	<i>Зерно</i>
анын ичинде:						<i>(в весе после доработки)</i>
буудай	31,9	25,9	29,3	17,7	25,9	<i>в том числе:</i>
арпа	16,2	14,5	16,8	12,0	21,5	<i>пшеница</i>
дандык жүгөрү	78,1	73,6	73,0	72,7	75,3	<i>ячмень</i>
күрүч	0,5	0,1	0,2	0,1	0,01	<i>кукуруза на зерно</i>
дан буурчак	3,3	3,7	3,6	3,9	3,7	<i>рис</i>
сулуу	-	0,02	0,1	0,0	0,002	<i>зернобобовые</i>
тритикале	-	-	0,06	-	0,05	<i>овес</i>
гречка	0,004	-	-	-	-	<i>тритикале</i>
таруу	-	-	-	0,002	0,005	<i>гречиха</i>
сорго	-	-	-	-	-	<i>просо</i>
Кант кызылчасы (фабрикалык)	8,6	13,1	13,6	12,8	18,1	<i>сорго</i>
Пахта сырьесу (зачеттук салмакта)	0,03	0,1	0,1	0,1	0,1	<i>Сахарная свекла (фабричная)</i>
Тамеки (зачеттук салмакта)	0,2	0,06	0,09	0,1	0,1	<i>Хлопок-сырец</i>
Май өсүмдүктөрү - бардыгы	3,6	3,6	4,7	2,5	2,7	<i>(в зачетном весе)</i>
анын ичинде:						<i>Табак (в зачетном весе)</i>
күнкарама	3,0	2,6	3,9	1,7	2,2	<i>Масличные культуры - всего</i>
сафлор	0,5	1,0	0,8	0,7	0,5	<i>в том числе:</i>
Картошка	385,6	379,6	393,3	406,4	419,2	<i>подсолнечник</i>
Жашылча	311,1	314,3	319,9	349,6	334,9	<i>сафлор</i>
Бакча өсүмдүктөрү	5,8	5,3	7,2	7,0	9,4	<i>Картофель</i>
Мөмө жана жемиш	135,2	125,0	144,1	141,1	154,2	<i>Овощи</i>
Жүзүм	7,2	3,3	4,5	5,2	5,3	<i>Бахчевые культуры</i>
						<i>Фрукты и ягоды</i>
						<i>Виноград</i>

10. Аймактар боюнча өсүмдүк өстүрүүчүлүк продукциясынын негизги түрлөрүн өндүрүү

(чарбалардын бардык түрлөрүндө, миң тонна)

Производство основных видов продукции растениеводства по территории

(во всех категориях хозяйств, тыс. тонн)

	2009	2010	2011	2012	2013	
Баткен областы						Баткенская область
Дан (иштетилгенден кийинки салмакта)	106,4	101,8	86,7	100,1	104,5	Зерно (в весе после доработки)
анын ичинде:						в том числе:
буудай	51,1	43,5	33,1	31,3	30,3	пшеница
арпа	10,4	11,0	5,9	12,6	12,3	ячмень
дандык жүгөрү	36,2	37,4	38,0	45,7	50,2	кукуруза на зерно
күрүч	5,5	7,1	6,5	6,9	8,7	рис
дан буурчак	3,2	2,8	3,1	3,6	3,0	зернобобовые
сорго	-	-	-	-	-	сорго
Пахта сырьесу (зачеттук салмакта)	0,2	0,2	0,4	0,5	0,2	Хлопок-сырец (в зачетном весе)
Тамеки (зачеттук салмакта)	1,2	1,3	1,4	1,9	1,7	Табак (в зачетном весе)
Май өсүмдүктөрү - бардыгы	4,1	3,3	3,1	3,5	2,7	Масличные культуры - всего
анын ичинде:						в том числе:
күнкарама	2,9	2,7	2,9	2,9	2,5	подсолнечник
сафлор	0,7	0,4	0,2	0,3	0,1	сафлор
Картошка	29,0	30,9	34,2	33,4	33,7	Картофель
Жашылча	39,2	38,0	35,2	46,5	50,6	Овощи
Бакча өсүмдүктөрү	4,8	3,0	3,6	3,1	3,0	Бахчевые культуры
Мөмө жана жемиш	44,1	46,5	51,1	54,9	59,7	Плоды и ягоды
Жүзүм	3,7	1,4	2,2	2,8	3,0	Виноград
Жалал-Абад областы						Джалал-Абадская область
Дан (иштетилгенден кийинки салмакта)	300,6	239,3	199,9	236,1	254,5	Зерно (в весе после доработки)
анын ичинде:						в том числе:
буудай	136,7	89,7	62,0	30,4	61,1	пшеница
арпа	3,5	3,0	2,7	9,5	8,8	ячмень
дандык жүгөрү	148,7	137,3	125,8	183,5	169,8	кукуруза на зерно
күрүч	9,6	8,1	8,2	11,1	13,4	рис
дан буурчак	2,0	1,2	1,0	1,6	1,4	зернобобовые
сулуу	0,002	-	0,004	0,002	0,002	овес
таруу	0,08	0,01	0,05	0,02	0,02	просо
Пахта сырьесу (зачеттук салмакта)	29,1	42,2	62,8	50,4	44,7	Хлопок-сырец (в зачетном весе)
Тамеки (зачеттук салмакта)	0,9	0,7	0,7	0,4	0,5	Табак (в зачетном весе)
Май өсүмдүктөрү - бардыгы	28,2	25,2	22,0	25,8	23,7	Масличные культуры - всего
анын ичинде:						в том числе:
күнкарама	27,4	24,9	21,7	24,3	22,3	подсолнечник
сафлор	0,8	0,3	0,3	0,9	1,4	сафлор
Картошка	98,7	104,2	102,5	111,8	115,5	Картофель
Жашылча	194,6	202,5	203,3	225,1	241,8	Овощи
Бакча өсүмдүктөрү	63,0	84,2	61,8	95,2	93,8	Бахчевые культуры
Мөмө жана жемиш	39,5	39,9	42,0	43,6	43,9	Плоды и ягоды
Жүзүм	2,5	0,5	1,1	1,2	1,1	Виноград
Ысык-Көл областы						Иссык-Кульская область
Дан (иштетилгенден кийинки салмакта)	253,7	178,3	176,7	127,6	199,2	Зерно (в весе после доработки)
анын ичинде:						в том числе:
буудай	203,6	138,0	136,9	94,3	145,9	пшеница
арпа	48,2	39,3	38,7	32,8	52,5	ячмень
дандык жүгөрү	0,03	0,007	-	-	-	кукуруза на зерно

	2009	2010	2011	2012	2013	
дан буурчак	1,2	0,3	0,2	0,2	0,1	зернобобовые
сулуу	0,7	0,6	0,8	0,4	0,7	овес
гречка	0,05	0,1	0,07	0,1	0,02	гречиха
аралашма кылкандуулар	-	-	-	-	-	смесь колосовых
Май өсүмдүктөрү - бардыгы	0,3	0,1	0,1	0,1	0,04	Масличные культуры - всего
анын ичинде:						в том числе:
күнкарама	0,02	0,01	0,004	0,006	0,004	подсолнечник
сафлор	-	-	-	-	-	сафлор
Картошка	564,9	542,3	552,8	487,0	487,9	Картофель
Жашылча	40,5	43,3	44,8	37,0	37,7	Овощи
Мөмө жана жемиш	44,7	35,6	44,9	44,8	46,0	Плоды и ягоды
Жүзүм	0,007	0,002	-	1,1	-	Виноград
Нарын областы						Нарынская область
Дан (иштетилгенден кийинки салмакта)	69,1	39,4	56,3	48,8	59,1	Зерно (в весе после доработки)
анын ичинде:						в том числе:
буудай	48,9	27,2	36,2	30,4	35,2	пшеница
арпа	19,5	11,6	19,6	17,9	23,4	ячмень
дандык жүгөрү	0,6	0,6	0,5	0,5	0,4	кукуруза на зерно
дан буурчак	-	-	-	-	-	зернобобовые
сулуу	-	-	-	-	-	овес
кара буудай	0,002	-	-	-	-	рожь
гречка	-	-	-	-	0,003	гречиха
таруу	0,09	0,05	0,06	0,05	0,05	просо
Май өсүмдүктөрү - бардыгы	0,2	0,02	0,01	0,01	0,02	Масличные культуры - всего
анын ичинде:						в том числе:
күнкарама	0,006	0,006	0,002	-	-	подсолнечник
сафлор	0,04	0,006	-	-	0,001	сафлор
Картошка	88,9	78,2	80,9	81,4	84,2	Картофель
Жашылча	7,7	6,2	5,7	5,9	5,9	Овощи
Мөмө жана жемиш	0,5	0,5	0,5	0,5	0,5	Плоды и ягоды
Ош областы						Ошская область
Дан (иштетилгенден кийинки салмакта)	297,3	270,6	257,1	287,2	316,1	Зерно (в весе после доработки)
анын ичинде:						в том числе:
буудай	177,4	161,7	139,0	104,8	142,1	пшеница
арпа	8,7	9,2	9,7	15,8	15,0	ячмень
дандык жүгөрү	105,3	93,7	103,4	161,2	153,7	кукуруза на зерно
күрүч	5,6	5,7	4,7	5,1	5,0	рис
дан буурчак	0,3	0,3	0,3	0,3	0,3	зернобобовые
сулуу	-	-	-	-	0,03	овес
Пахта сырьёсу (зачеттук салмакта)	19,9	31,6	38,1	33,8	23,7	Хлопок-сырец (в зачетном весе)
Тамеки (зачеттук салмакта)	9,8	7,8	7,7	5,1	4,3	Табак (в зачетном весе)
Май өсүмдүктөрү - бардыгы	27,6	21,7	19,9	18,4	17,5	Масличные культуры - всего
анын ичинде:						в том числе:
күнкарама	21,8	16,7	15,8	15,0	14,7	подсолнечник
сафлор	5,8	4,9	4,1	3,4	2,8	сафлор
Картошка	150,1	150,5	161,4	170,1	179,0	Картофель
Жашылча	117,7	107,9	107,6	134,9	130,7	Овощи
Бакча өсүмдүктөрү	31,1	28,9	30,3	38,4	34,5	Бахчевые культуры
Мөмө жана жемиш	41,6	41,4	45,3	45,9	47,5	Плоды и ягоды
Жүзүм	4,5	1,4	2,2	2,6	2,7	Виноград

	2009	2010	2011	2012	2013	
Талас областы						Таласская область
Дан (иштетилгенден кийинки салмакта)	150,7	136,0	133,3	128,6	141,6	Зерно (в весе после доработки)
анын ичинде:						в том числе:
буудай	44,9	35,0	25,6	20,8	26,5	пшеница
арпа	1,8	1,9	2,4	2,6	3,7	ячмень
дандык жүгөрү	40,3	31,1	34,5	30,1	31,5	кукуруза на зерно
дан буурчак	63,7	68,0	70,8	75,1	79,9	зернобобовые
гречка	-	-	-	-	-	гречиха
Кант кызылчасы (фабрикалык)	8,6	16,3	12,8	9,9	7,6	Сахарная свекла (фабричная)
Май өсүмдүктөрү - бардыгы	2,1	1,5	1,6	1,5	1,6	Масличные культуры - всего
анын ичинде:						в том числе:
күнкарама	1,0	0,8	0,8	0,6	0,5	подсолнечник
сафлор	1,0	0,7	0,8	0,9	1,0	сафлор
Картошка	274,8	263,3	267,6	255,0	253,3	Картофель
Жашылча	73,0	73,4	76,8	77,6	73,5	Овощи
Бакча өсүмдүктөрү	0,2	0,4	0,6	1,0	1,0	Бахчевые культуры
Мөмө жана жемиш	12,7	12,4	15,0	16,6	18,5	Плоды и ягоды
Жүзүм	0,01	0,01	0,01	0,02	0,02	Виноград
Чүй областы						Чуйская область
Дан (иштетилгенден кийинки салмакта)	746,7	612,6	665,4	503,8	731,6	Зерно (в весе после доработки)
анын ичинде:						в том числе:
буудай	393,6	317,9	366,8	228,5	378,0	пшеница
арпа	197,5	155,5	154,7	121,0	193,5	ячмень
дандык жүгөрү	151,5	135,4	139,1	151,9	157,2	кукуруза на зерно
күрүч	-	-	-	-	0,1	рис
дан буурчак	0,9	1,0	0,7	0,6	0,2	зернобобовые
сулуу	3,1	2,3	2,1	1,1	1,3	овес
кара буудай	0,1	0,1	0,1	0,1	0,1	рожь
тритикале	-	0,4	1,5	0,5	1,2	тритикале
гречка	-	0,009	0,006	0,004	-	гречиха
таруу	-	-	0,4	-	-	просо
сорго	-	-	-	-	0,01	сорго
Кант кызылчасы (фабрикалык)	45,4	122,9	146,1	92,1	187,8	Сахарная свекла (фабричная)
Тамеки (зачеттук салмакта)	0,06	0,07	0,09	0,09	-	Табак (в зачетном весе)
Май өсүмдүктөрү - бардыгы	10,7	8,8	9,8	9,2	10,1	Масличные культуры - всего
анын ичинде:						в том числе:
күнкарама	4,2	3,7	4,2	3,1	2,5	подсолнечник
сафлор	6,3	5,0	5,5	6,1	7,6	сафлор
Картошка	183,7	167,1	176,9	171,9	176,5	Картофель
Жашылча	349,8	331,6	337	329,3	332,4	Овощи
Бакча өсүмдүктөрү	38,1	40,8	55,3	55,7	63,5	Бахчевые культуры
Мөмө жана жемиш	16,1	15,5	14,9	15,1	16,1	Плоды и ягоды
Жүзүм	1,2	1,0	1,1	-	1,2	Виноград
Бишкек ш.						г. Бишкек
Дан (иштетилгенден кийинки салмакта)	0,001	0,001	0,009	0,001	-	Зерно (в весе после доработки)
анын ичинде:						в том числе:
буудай	-	-	-	-	-	пшеница
арпа	-	-	-	-	-	ячмень
дандык жүгөрү	-	-	-	-	-	кукуруза на зерно
дан буурчак	0,001	0,001	0,009	0,001	-	зернобобовые

	2009	2010	2011	2012	2013	
Май өсүмдүктөрү - бардыгы	-	-	-	-	-	Масличные культуры - всего
анын ичинде:						в том числе:
күнкарама	-	-	-	-	-	подсолнечник
Картошка	0,2	0,2	0,2	0,2	0,2	Картофель
Жашылча	1,6	1,6	1,6	1,5	1,5	Овощи
Мөмө жана жемиш	0,06	0,06	0,1	0,1	0,2	Плоды и ягоды
Жүзүм	0,3	0,08	0,03	0,02	0,05	Виноград
Ош ш.						г. Ош
Дан (иштетилгенден кийинки салмакта)	4,6	5,8	5,3	6,0	6,4	Зерно
анын ичинде:						(в весе после доработки)
буудай	0,5	0,3	0,1	0,1	0,3	в том числе:
арпа	0,06	0,05	0,1	0,4	0,7	пшеница
дандык жүгөрү	4,0	5,4	5,0	5,5	5,4	ячмень
Май өсүмдүктөрү - бардыгы	0,09	0,03	0,05	0,03	0,03	кукуруза на зерно
анын ичинде:						Масличные культуры - всего
күнкарама	0,09	0,03	0,05	0,03	0,03	в том числе:
сафлор	-	-	-	-	-	подсолнечник
Картошка	2,8	2,7	2,7	2,0	1,7	сафлор
Жашылча	8,4	7,5	8,9	8,1	7,4	Картофель
Бакча өсүмдүктөрү	-	-	-	-	0,04	Овощи
Мөмө жана жемиш	1,2	1,2	1,2	1,2	1,2	Бахчевые культуры
Жүзүм	0,1	0,07	0,07	0,06	0,1	Плоды и ягоды
						Виноград

11. Чарбалардын категориялары боюнча негизги айыл чарба өсүмдүктөрүнүн түшүмдүүлүгү

(бир гектардан центнер менен)

Урожайность основных сельскохозяйственных культур по категориям хозяйств (центнеров с одного гектара)

	2009	2010	2011	2012	2013	
Чарбалардын бардык түрлөрү						Все категории хозяйств
Дан өсүмдүктөрү (иштетилгенден кийинки салмакта)	29,3	25,3	25,2	23,0	28,0	Зерновые культуры
анын ичинде:						(в весе после доработки)
буудай	26,3	21,7	21,4	16,8	23,7	из них:
арпа	23,4	18,9	19,2	14,5	21,1	пшеница
дандык жүгөрү	60,0	59,3	59	60,2	60,8	ячмень
күрүч	30,7	30,5	29,9	31,7	33,9	кукуруза на зерно
дан буурчак	17,1	17,4	16,5	16,4	16,9	рис
сулуу	26,9	24,9	21,9	17,6	21,8	зернобобовые
кара буудай	37,7	36,5	34,3	34,5	34,3	овес
тритикале	-	12,4	18,8	8,8	17,2	рожь
гречка	7,9	13,7	12,7	14,3	9,7	тритикале
таруу	21,7	17,1	16,9	17,9	15,6	гречиха
сорго	-	-	-	-	12,7	просо
аралашма кылкандуулар	-	-	-	19,8	-	сорго
						смесь колосовых

	2009	2010	2011	2012	2013	
Кант кызылчасы (фабрикалык)	110,9	165,7	197,1	192,3	293,4	Сахарная свекла (фабричная)
Пахта сырьесу (зачеттук салмакта)	29,1	27,9	27,2	27,4	29,3	Хлопок-сырең (в зачетном весе)
Тамеки (зачеттук салмакта)	24,8	24,5	24,2	21,8	21,0	Табак (в зачетном весе)
Май өсүмдүктөрү анын ичинде:	10,8	10,7	10,4	10,7	11,0	Масличные культуры из них:
күнкарама	11,3	11,0	10,8	11,2	11,8	подсолнечник
сафлор	9,2	9,6	9,0	9,1	9,2	сафлор
Картошка	159	158	160,8	159,0	163,3	Картофель
Жашылча	178,0	180,0	182,0	181,1	186,8	Овощи
Бакча өсүмдүктөрү	204,0	213,0	213,3	216,8	220,2	Бахчевые культуры
Мөмө жана жемиш	45,4	43,3	47,2	48,1	48,0	Фрукты и ягоды
Жүзүм	20,2	7,5	11,0	14,3	13,9	Виноград
Мамлекеттик чарбалар						Государственные хозяйства
Дан өсүмдүктөрү (иштетилген- ден кийинки салмакта)	22,0	21,2	21,6	20,4	26,0	Зерновые культуры (в весе после доработки)
анын ичинде:						из них:
буудай	21,2	18,9	18,2	13,8	20,2	пшеница
арпа	19,5	14,9	14,3	10,0	18,4	ячмень
дандык жүгөрү	44,2	46,8	49,3	48,7	52,1	кукуруза на зерно
күрүч	20,3	24,4	22,3	25,0	25,2	рис
дан буурчак	12,6	15,0	12,5	10,1	13,3	зернобобовые
сулуу	16,4	13,7	21,9	19,4	12,2	овес
тритикале	-	-	10,8	-	19,4	тритикале
гречка	5,4	6,2	4,0	-	8,0	гречиха
таруу	-	12,0	14,7	18,0	10,1	просо
аралашма кылкандуулар	-	-	-	19,8	-	смесь колосовых
Кант кызылчасы (фабрикалык)	234,2	147,2	230,9	241,2	180,5	Сахарная свекла (фабричная)
Пахта сырьесу (зачеттук салмакта)	23,9	25,8	22,0	20,9	24,0	Хлопок-сырең (в зачетном весе)
Тамеки (зачеттук салмакта)	23,5	23,6	21,3	20,8	19,6	Табак (в зачетном весе)
Май өсүмдүктөрү анын ичинде:	11,2	10,4	9,1	10,5	12,5	Масличные культуры из них:
күнкарама	11,4	10,7	9,2	10,8	12,7	подсолнечник
сафлор	8,0	7,2	8,0	6,9	12,1	сафлор
Картошка	140,0	141,0	136,7	130,3	150,4	Картофель
Жашылча	111,0	147,0	148,4	165,5	189,7	Овощи
Бакча өсүмдүктөрү	159,0	188,0	242,0	138,6	202,8	Бахчевые культуры
Мөмө жана жемиш	12,9	12,4	12,6	13,3	15,8	Фрукты и ягоды
Жүзүм	-	-	-	-	-	Виноград
Коллективдик чарбалар						Коллективные хозяйства
Дан өсүмдүктөрү (иштетилген- анын ичинде:	25,5	18,6	21,9	14,9	24,1	(в весе после доработки) из них:
буудай	25,6	17,8	21,3	13,5	21,7	пшеница
арпа	22,5	16,0	19,1	11,0	21,6	ячмень
дандык жүгөрү	51,7	57,3	52,5	51,8	59,8	кукуруза на зерно
күрүч	22,4	23,3	24,5	21,7	22,2	рис
дан буурчак	18,0	17,3	16,0	17,3	16,0	зернобобовые
сулуу	27,8	25,9	17,5	13,7	20,3	овес
тритикале	-	4,6	19,1	7,3	12,1	тритикале
гречка	9,3	14,9	13,9	13,2	9,9	гречиха
таруу	-	-	16,3	-	-	просо
аралашма кылкандуулар	-	-	-	-	-	смесь колосовых
Кант кызылчасы (фабрикалык)	167,3	154,2	235,1	228,4	399,9	Сахарная свекла (фабричная)
Пахта сырьесу (зачеттук салмакта)	22,9	23,1	24,0	22,6	25,8	Хлопок-сырең (в зачетном весе)
Тамеки (зачеттук салмакта)	25,0	24,8	24,5	23,3	21,1	Табак (в зачетном весе)

	2009	2010	2011	2012	2013	
Май өсүмдүктөрү	7,8	6,0	6,7	7,8	7,0	<i>Масличные культуры</i>
анын ичинде:						<i>из них:</i>
күнкарама	12,2	9,0	11,2	11,4	12,3	<i>подсолнечник</i>
сафлор	7,6	5,2	5,8	7,3	6,8	<i>сафлор</i>
Картошка	141,0	172,0	161,9	147,3	178,7	<i>Картофель</i>
Жашылча	120,0	154,0	185,8	169,3	194,1	<i>Овощи</i>
Бакча өсүмдүктөрү	142,0	220,0	204,5	163,8	208,1	<i>Бахчевые культуры</i>
Мөмө жана жемиш	5,8	4,7	5,3	5,1	5,0	<i>Плоды и ягоды</i>
Жүзүм	30,9	6,3	1,1	3,6	5,1	<i>Виноград</i>
Дыйкан (фермер)						<i>Крестьянские (фермерские)</i>
чарбалары						<i>хозяйства</i>
Дан өсүмдүктөрү (иштетилген-ден кийинки салмакта)	29,0	25,2	24,8	23,6	27,7	<i>Зерновые культуры (в весе после доработки)</i>
анын ичинде:						<i>из них:</i>
буудай	26,4	22,0	21,4	17,1	23,8	<i>пшеница</i>
арпа	23,4	19,1	19,0	14,9	21,0	<i>ячмень</i>
дандык жүгөрү	60,4	59,6	59,4	60,6	60,9	<i>кукуруза на зерно</i>
күрүч	31,1	30,7	30,1	32,0	34,3	<i>рис</i>
дан буурчак	17,1	17,4	16,5	16,4	16,9	<i>зернобобовые</i>
сулуу	27,1	25,5	24,7	19,4	23,4	<i>овес</i>
кара буудай	37,7	36,5	34,3	34,5	34,3	<i>рожь</i>
тритикале	-	13,7	24,2	23,3	33,0	<i>тритикале</i>
гречка	5,4	-	10,4	22,6	9,0	<i>гречиха</i>
таруу	21,7	17,3	17,5	18,1	20,0	<i>просо</i>
Кант кызылчасы (фабрикалык)	102,0	169,9	196,0	193,1	298,2	<i>Сахарная свекла (фабричная)</i>
Пахта сырьесу (зачеттук салмакта)	29,5	28,3	27,4	27,8	29,5	<i>Хлопок-сырец (в зачетном весе)</i>
Тамеки (зачеттук салмакта)	24,9	24,5	24,2	21,7	20,9	<i>Табак (в зачетном весе)</i>
Май өсүмдүктөрү	10,9	10,8	10,4	10,8	11,1	<i>Масличные культуры</i>
анын ичинде:						<i>из них:</i>
күнкарама	11,3	11,0	10,7	11,2	11,7	<i>подсолнечник</i>
сафлор	9,4	10,1	9,4	9,4	9,5	<i>сафлор</i>
Картошка	161,0	160,0	163,6	161,7	166,0	<i>Картофель</i>
Жашылча	186,0	186,0	187,4	188,9	195,7	<i>Овощи</i>
Бакча өсүмдүктөрү	206,0	214,0	213,3	218	220,5	<i>Бахчевые культуры</i>
Мөмө жана жемиш	41,9	45,5	46,6	53,1	50,1	<i>Плоды и ягоды</i>
Жүзүм	10,5	2,6	4,9	9,6	6,9	<i>Виноград</i>
Жарандардын жеке көмөкчү чарбалары						<i>Личные подсобные хозяйства граждан</i>
Дан өсүмдүктөрү (иштетилген-анын ичинде:	38,7	34,7	35,1	29,9	36,3	<i>(в весе после доработки)</i>
анын ичинде:						<i>из них:</i>
буудай	26,1	21,6	23,2	14,3	24,2	<i>пшеница</i>
арпа	26,0	19,8	21,5	12,4	22,0	<i>ячмень</i>
дандык жүгөрү	59,4	58,8	58,8	59,9	60,7	<i>кукуруза на зерно</i>
күрүч	31,2	30,9	37,7	27,5	39,0	<i>рис</i>
дан буурчак	18,0	18,0	17,5	18,6	19,1	<i>зернобобовые</i>
сулуу	-	21,4	23,8	9,4	11,5	<i>овес</i>
гречка	5,5	-	-	-	-	<i>гречиха</i>
таруу	-	-	-	13,0	15,0	<i>просо</i>
сорго	-	-	-	-	-	<i>сорго</i>
Кант кызылчасы (фабрикалык)	118,1	145,5	173,5	172,8	252,6	<i>Сахарная свекла (фабричная)</i>
Пахта сырьесу (зачеттук салмакта)	23,3	21,3	25,6	21,5	24,3	<i>Хлопок-сырец (в зачетном весе)</i>
Тамеки (зачеттук салмакта)	21,6	21,3	22,3	22,2	24,2	<i>Табак (в зачетном весе)</i>

	2009	2010	2011	2012	2013	
Май өсүмдүктөрү	10,9	11,2	11,3	10,4	11,2	<i>Масличные культуры</i>
анын ичинде:						<i>из них:</i>
күнкарама	11,6	11,2	12,3	11,6	12,0	<i>подсолнечник</i>
сафлор	7,8	9,7	8,0	8,0	8,5	<i>сафлор</i>
Картошка	154,0	153,0	154,7	154,1	157,8	<i>Картофель</i>
Жашылча	172,0	173,0	174,7	172	174,6	<i>Овощи</i>
Бакча өсүмдүктөрү	185,0	194,0	218,0	227,4	221,0	<i>Бахчевые культуры</i>
Мөмө жана жемиш	53,1	47,4	52,9	50,5	51,2	<i>Фрукты и ягоды</i>
Жүзүм	49,3	20,4	30,0	31,2	31,4	<i>Виноград</i>

12. Аймактар боюнча негизги айыл чарба өсүмдүктөрүнүн түшүмдүүлүгү

(чарбалардын бардык түрлөрүндө, бир гектардан центнер менен)

Урожайность основных сельскохозяйственных культур по территории

(во всех категориях хозяйств; центнеров с одного гектара)

	2009	2010	2011	2012	2013	
Баткен областы						Баткенская область
Дан өсүмдүктөрү (иштетилгенден кийинки салмакта)	26,6	25,2	21,5	25,0	26,1	<i>Зерновые культуры</i>
анын ичинде:						<i>(в весе после доработки)</i>
буудай	22,8	20,1	15,1	17,6	17,7	<i>из них:</i>
арпа	14,6	14,6	8,1	13,1	13,1	<i>пшеница</i>
дандык жүгөрү	56,8	55,7	56,8	56,8	57,3	<i>ячмень</i>
күрүч	27,3	27,7	26,1	27,5	31,9	<i>кукуруза на зерно</i>
дан буурчак	15,9	15,6	16,6	17,8	14,4	<i>рис</i>
сорго	-	-	-	-	-	<i>зернобобовые</i>
Пахта сырьесу						<i>сорго</i>
(зачеттук салмакта)	18,4	18,4	18,5	20,1	17,7	<i>Хлопок-сырец</i>
Тамеки (зачеттук салмакта)	21,4	22,2	21,5	20,9	20,4	<i>(в зачетном весе)</i>
Май өсүмдүктөрү	13,9	14,7	14,2	15,6	14,4	<i>Табак (в зачетном весе)</i>
анын ичинде:						<i>Масличные культуры</i>
күнкарама	14,0	15,1	15,1	16,5	14,9	<i>из них:</i>
сафлор	12,1	11,8	7,5	10,1	8,1	<i>подсолнечник</i>
Картошка	137,0	139,0	136,9	137,5	140,7	<i>сафлор</i>
Жашылча	164,0	163,0	167,4	163,7	169,2	<i>Картофель</i>
Бакча өсүмдүктөрү	150,0	149,0	150,3	151,4	151,6	<i>Овощи</i>
Мөмө жана жемиш	45,2	50,0	54,9	56,2	50,7	<i>Бахчевые культуры</i>
Жүзүм	17,5	6,8	10,2	12,5	11,6	<i>Фрукты и ягоды</i>
						<i>Виноград</i>
Жалал-Абад областы						Джалал-Абадская область
Дан өсүмдүктөрү (иштетилгенден кийинки салмакта)	37,3	34,8	33,6	41,6	39,2	<i>Зерновые культуры</i>
анын ичинде:						<i>(в весе после доработки)</i>
буудай	28,3	23,0	19,9	19,9	23,5	<i>из них:</i>
арпа	18,0	16,5	14,0	16,1	16,9	<i>пшеница</i>
дандык жүгөрү	57,3	56,3	54,2	56,5	57,0	<i>ячмень</i>
күрүч	33,8	33,5	34,0	35,5	36,7	<i>кукуруза на зерно</i>
дан буурчак	12,7	14,1	14,7	15,1	15,7	<i>рис</i>
сулуу	18,0	-	18,0	11,5	0,7	<i>зернобобовые</i>
таруу	-	12,2	10,6	17,2	17,4	<i>овес</i>
Пахта сырьесу						<i>просо</i>
(зачеттук салмакта)	29,8	29,4	29,4	29,7	31,8	<i>Хлопок-сырец (в зачетном весе)</i>
Тамеки (зачеттук салмакта)	24,6	21,8	20,2	20,9	22,8	<i>Табак (в зачетном весе)</i>

	2009	2010	2011	2012	2013	
Май өсүмдүктөрү	11,0	10,7	10,2	10,7	11,7	Масличные культуры
анын ичинде:						из них:
күнкарама	11,3	10,7	10,4	10,8	11,9	подсолнечник
сафлор	6,2	9,0	4,9	9,2	10,2	сафлор
Картошка	141,0	139,0	138,9	139,0	141,3	Картофель
Жашылча	200,0	205,0	205,7	212,3	220,4	Овощи
Бакча өсүмдүктөрү	226,0	238,0	239,8	240,7	242,3	Бахчевые культуры
Мөмө жана жемиш	60,6	57,4	57,4	59,6	59,9	Плоды и ягоды
Жүзүм	18,9	3,6	7,7	8,8	8,1	Виноград
Ысык-Көл областы						Иссык-Кульская область
Дан өсүмдүктөрү (иштетилгенден кийинки салмакта)	25,4	19,1	18,7	13,5	21,4	Зерновые культуры (в весе после доработки)
анын ичинде:						из них:
буудай	26,3	19,3	19,1	13,5	21,6	пшеница
арпа	22,5	18,5	17,2	13,4	20,9	ячмень
дандык жүгөрү	37,0	37,0	-	-	-	кукуруза на зерно
дан буурчак	17,1	17,6	16,6	16,7	20,2	зернобобовые
сулуу	19,8	17,8	20,1	11,7	19,2	овес
гречка	7,9	13,7	12,9	14,1	9,8	гречиха
аралашма кылкандуулар	-	-	-	-	-	смесь колосовых
Май өсүмдүктөрү	10,6	11,4	6,6	5,1	5,2	Масличные культуры
анын ичинде:						из них:
күнкарама	14,1	13,7	5,7	5,5	5,4	подсолнечник
сафлор	-	-	-	-	-	сафлор
Картошка	163,0	165,0	170,5	168,2	177,5	Картофель
Жашылча	156,0	159,0	166,4	159,9	163,8	Овощи
Мөмө жана жемиш	57,0	45,0	55,1	55,8	57,0	Плоды и ягоды
Жүзүм	17,5	4,8	-	-	-	Виноград
Нарын областы						Нарынская область
Дан өсүмдүктөрү (иштетилгенден кийинки салмакта)	21,4	18,0	20,0	17,6	20,7	Зерновые культуры (в весе после доработки)
анын ичинде:						из них:
буудай	21,2	18,6	20,2	18,2	21,1	пшеница
арпа	21,7	16,4	19,3	16,4	20,1	ячмень
дандык жүгөрү	51,3	50,4	48,9	49,9	50,9	кукуруза на зерно
дан буурчак	-	-	-	-	-	зернобобовые
сулуу	-	-	-	-	-	овес
кара буудай	9,5	-	-	-	-	рожь
гречка	-	-	-	-	9,0	гречиха
таруу	21,7	17,9	17,0	18,1	19,9	просо
Май өсүмдүктөрү	10,4	10,7	10,2	13,8	16,0	Масличные культуры
анын ичинде:						из них:
күнкарама	10,2	18,7	11,5	2,8	6,0	подсолнечник
сафлор	10,4	9,3	-	19,2	10,0	сафлор
Картошка	145,0	141,0	140,4	140,2	141,3	Картофель
Жашылча	118,0	117,0	117,2	116,5	115,3	Овощи
Мөмө жана жемиш	18,9	17,4	18,7	19	19,3	Плоды и ягоды
Ош областы						Ошская область
Дан өсүмдүктөрү (иштетилгенден кийинки салмакта)	29,7	28,4	27,4	32,5	31,8	Зерновые культуры (в весе после доработки)
анын ичинде:						из них:
буудай	24,2	22,9	20,7	20,8	22,6	пшеница

	2009	2010	2011	2012	2013	
арпа	14,2	15,5	14,4	15,4	16,4	ячмень
дандык жүгөрү	62,0	61,7	62,2	63,3	63,0	кукуруза на зерно
күрүч	29,9	30,7	29,7	30,9	30,8	рис
дан буурчак	10,7	11,0	11,0	11,0	11,1	зернобобовые
сулуу	-	-	-	-	14,8	овес
Пахта сырьесу (зачеттук салмакта)	28,3	26,3	24,4	24,7	25,5	Хлопок-сырец (в зачетном весе)
Тамеки (зачеттук салмакта)	25,4	25,2	25,2	22,2	21,0	Табак (в зачетном весе)
Май өсүмдүктөрү	11,0	11,1	11,3	11,4	11,5	Масличные культуры
анын ичинде:						из них:
күнкарама	11,4	11,2	11,2	11,6	11,7	подсолнечник
сафлор	9,8	10,9	11,6	10,5	10,3	сафлор
Картошка	153,0	154,0	152,3	152,2	152,1	Картофель
Жашылча	167,0	168,0	165,8	158,8	165,7	Овощи
Бакча өсүмдүктөрү	170,0	170,0	167,9	170,5	171,7	Бахчевые культуры
Мөмө жана жемиш	53,3	51,3	54,0	53,9	54,7	Плоды и ягоды
Жүзүм	77,2	23,2	37,4	43,7	44,6	Виноград
Талас областы						Таласская область
Дан өсүмдүктөрү (иштетилген-ден кийинки салмакта)	24,6	22,8	21,5	31,2	34,4	Зерновые культуры (в весе после доработки)
анын ичинде:						из них:
буудай	26,8	23,5	21,2	19,7	24,5	пшеница
арпа	18,2	16,8	15,3	15,2	17,7	ячмень
дандык жүгөрү	61,0	61,2	61,6	62,1	62,6	кукуруза на зерно
дан буурчак	17,3	17,6	16,6	16,5	17,1	зернобобовые
гречка	-	-	-	-	-	гречиха
Кант кызылчасы (фабрикалык)	207,6	164,7	202,8	224,8	197,5	Сахарная свекла (фабричная)
Май өсүмдүктөрү	9,4	9,5	9,5	9,7	10,1	Масличные культуры
анын ичинде:						из них:
күнкарама	8,5	8,5	8,5	8,3	8,6	подсолнечник
сафлор	10,3	10,8	10,7	10,9	11,2	сафлор
Картошка	168,0	168,0	169,5	170,1	171,1	Картофель
Жашылча	188,0	189,0	190,4	190,4	190,4	Овощи
Бакча өсүмдүктөрү	185,0	195,0	205,6	210,7	212,9	Бахчевые культуры
Мөмө жана жемиш	51,9	50,5	61,2	63,0	65,9	Плоды и ягоды
Жүзүм	10,8	11,2	12,3	15,1	16,3	Виноград
Чүй областы						Чуйская область
Дан өсүмдүктөрү (иштетилген-анын ичинде:	30,7	25,1	26,9	20,0	28,7	Зерновые культуры из них:
буудай	28,0	22,3	24,3	16,1	26,1	пшеница
арпа	25,6	20,0	21,6	14,5	23,0	ячмень
дандык жүгөрү	62,1	61,6	61,7	62,8	64,1	кукуруза на зерно
күрүч	-	-	-	-	44,1	рис
дан буурчак	23,3	18,6	16,3	16,6	16,6	зернобобовые
сулуу	29,2	28,1	22,7	20,8	25,3	овес
кара буудай	39,6	36,5	34,3	34,5	34,3	рожь
тритикале	-	12,4	18,8	8,8	17,1	тритикале
гречка	-	-	11,4	7,2	-	гречиха
таруу	-	-	18,3	-	-	просо
сорго	-	-	-	-	12,7	сорго
Кант кызылчасы (фабрикалык)	101,8	165,9	196,6	189,4	299,3	Сахарная свекла (фабричная)
Тамеки (зачеттук салмакта)	20,8	21,9	22,0	23,0	-	Табак (в зачетном весе)

	2009	2010	2011	2012	2013	
Май өсүмдүктөрү	9,4	9,0	8,7	8,8	8,9	<i>Масличные культуры</i>
анын ичинде:						<i>из них:</i>
күнкарама	10,5	10,3	10,0	10,0	10,2	<i>подсолнечник</i>
сафлор	8,8	8,3	7,8	8,2	8,5	<i>сафлор</i>
Картошка	158,0	152,0	158,6	156,3	162,9	<i>Картофель</i>
Жашылча	177,0	177,0	180,1	180,0	184,2	<i>Овощи</i>
Бакча өсүмдүктөрү	217,0	212,0	225,8	226,8	230,2	<i>Бахчевые культуры</i>
Мөмө жана жемиш	18,6	17,8	17,0	17,2	18,3	<i>Плоды и ягоды</i>
Жүзүм	6,0	5,8	5,9	9,9	10,4	<i>Виноград</i>
Бишкек ш.						<i>г. Бишкек</i>
Дан өсүмдүктөрү (иштетилгенден кийинки салмакта)	9,0	9,0	9,0	9,0	4,7	<i>Зерновые культуры</i>
анын ичинде:						<i>(в весе после доработки)</i>
буудай	-	-	-	-	-	<i>пшеница</i>
арпа	-	-	-	-	4,7	<i>ячмень</i>
дандык жүгөрү	-	-	-	-	-	<i>кукуруза на зерно</i>
дан буурчак	9,0	9,0	9,0	9,0	-	<i>зернобобовые</i>
Май өсүмдүктөрү	-	-	-	-	-	<i>Масличные культуры</i>
анын ичинде:						<i>из них:</i>
күнкарама	-	-	-	-	-	<i>подсолнечник</i>
Картошка	74,0	74,0	73,8	73,7	73,0	<i>Картофель</i>
Жашылча	84,0	83,0	82,0	89,3	86,0	<i>Овощи</i>
Мөмө жана жемиш	1,5	1,5	2,5	1,5	4,5	<i>Плоды и ягоды</i>
Жүзүм	36,7	8,8	2,7	2,6	5,6	<i>Виноград</i>
Ош ш.						<i>г. Ош</i>
Дан өсүмдүктөрү (иштетилгенден кийинки салмакта)	52,9	55,0	46,6	49,6	47,6	<i>Зерновые культуры</i>
анын ичинде:						<i>(в весе после доработки)</i>
буудай	24,8	17,4	5,8	15,9	19,0	<i>пшеница</i>
арпа	17,4	14,4	7,2	14,5	19,2	<i>ячмень</i>
дандык жүгөрү	64,4	64,8	64,8	64,8	64,9	<i>кукуруза на зерно</i>
Май өсүмдүктөрү	14,0	14,2	14,4	14,5	15,2	<i>Масличные культуры</i>
анын ичинде:						<i>из них:</i>
күнкарама	14,0	14,2	14,4	14,5	15,2	<i>подсолнечник</i>
сафлор	-	-	-	-	-	<i>сафлор</i>
Картошка	161,0	159,0	159,8	160,7	161,2	<i>Картофель</i>
Жашылча	201,0	203,0	211,9	210,4	203,1	<i>Овощи</i>
Бакча өсүмдүктөрү	-	-	-	-	187,5	<i>Бахчевые культуры</i>
Мөмө жана жемиш	24,8	24,6	24,6	25,1	25,4	<i>Плоды и ягоды</i>
Жүзүм	39,7	23,7	22,8	20,8	20,3	<i>Виноград</i>

13. Аймактар боюнча айыл чарбада болгон тракторлор жана

башка айыл чарба машиналар¹

(1 январга карата, бирдик)

Наличие тракторов и других сельскохозяйственных машин

в сельском хозяйстве по территории¹

(на 1 января, единицы)

	2009	2011	2012	2013	
Кыргыз Республикасы					Кыргызская Республика
Тракторлор - бардыгы	24445	26562	26562	26562	Тракторы - всего
Трактор соколору - бардыгы	7517	7193	7259	7259	Плуги тракторные - всего
Культиваторлор	2253	2207	2170	2170	Культиваторы
Сепкичтер - бардыгы	2853	2612	2654	2654	Сеялки - всего
Чапкыч-сол түшүргүчтөр	116	116	116	116	Жатки валковые
Дан жыйноочу комбайндар	2998	2727	2727	2727	Зерноуборочные комбайны
Жүгөрү жыйноочу комбайндар	99	99	98	98	Кукурузоуборочные комбайны
Тоют жыйноочу комбайндар, силос жыйноочу комбайндарды кошкондо	222	61	61	61	Кормоуборочные комбайны, включая силосоуборочные
Баткен областы					Баткенская область
Тракторлор - бардыгы	1411	1451	1451	1451	Тракторы - всего
Трактор соколору - бардыгы	394	527	527	527	Плуги тракторные - всего
Культиваторлор	75	75	75	75	Культиваторы
Сепкичтер - бардыгы	50	47	47	47	Сеялки - всего
Чапкыч-сол түшүргүчтөр	-	-	-	-	Жатки валковые
Дан жыйноочу комбайндар	97	97	97	98	Зерноуборочные комбайны
Жүгөрү жыйноочу комбайндар	-	-	-	-	Кукурузоуборочные комбайны
Тоют жыйноочу комбайндар, силос жыйноочу комбайндарды кошкондо	-	-	-	-	Кормоуборочные комбайны, включая силосоуборочные
Жалал-Абад областы					Джалал-Абадская область
Тракторлор - бардыгы	3724	4151	4151	4151	Тракторы - всего
Трактор соколору - бардыгы	887	842	942	942	Плуги тракторные - всего
Культиваторлор	536	436	436	436	Культиваторы
Сепкичтер - бардыгы	372	238	238	238	Сеялки - всего
Чапкыч-сол түшүргүчтөр	-	-	-	-	Жатки валковые
Дан жыйноочу комбайндар	317	314	314	314	Зерноуборочные комбайны
Жүгөрү жыйноочу комбайндар	19	19	19	19	Кукурузоуборочные комбайны
Тоют жыйноочу комбайндар, силос жыйноочу комбайндарды кошкондо	18	14	14	14	Кормоуборочные комбайны, включая силосоуборочные
Ысык-Көл областы					Иссык-Кульская область
Трактор соколору - бардыгы	1431	1420	1420	1420	Плуги тракторные - всего
Культиваторлор	189	226	189	189	Культиваторы
Сепкичтер - бардыгы	425	427	427	427	Сеялки - всего
Чапкыч-сол түшүргүчтөр-бардыгы	8	8	8	8	Жатки валковые
Дан жыйноочу комбайндар	598	526	526	526	Зерноуборочные комбайны
Жүгөрү жыйноочу комбайндар	-	-	-	-	Кукурузоуборочные комбайны
Тоют жыйноочу комбайндар, силос жыйноочу комбайндарды кошкондо	-	-	-	-	Кормоуборочные комбайны, включая силосоуборочные

	2009	2011	2012	2013	
Нарын областы					Нарынская область
Тракторлор - бардыгы	2298	2584	2584	2584	Тракторы - всего
Трактор соколору - бардыгы	904	850	816	816	Плуги тракторные - всего
Культиваторлор	22	22	22	22	Культиваторы
Сепкичтер - бардыгы	333	309	309	309	Сеялки - всего
Чапкыч-сол түшүргүчтөр	16	16	16	16	Жатки валковые
Дан жыйноочу комбайндар	448	424	424	424	Зерноуборочные комбайны
Тоют жыйноочу комбайндар, силос жыйноочу комбайндарды кошкондо	6	8	8	8	Кормоуборочные комбайны, включая силосоуборочные
Ош областы					Ошская область
Тракторлор - бардыгы	4404	4318	4318	4318	Тракторы - всего
Трактор соколору - бардыгы	865	861	861	861	Плуги тракторные - всего
Культиваторлор	472	477	472	472	Культиваторы
Сепкичтер - бардыгы	414	374	374	374	Сеялки - всего
Чапкыч-сол түшүргүчтөр	-	-	-	-	Жатки валковые
Дан жыйноочу комбайндар	411	301	282	282	Зерноуборочные комбайны
Жүгөрү жыйноочу комбайндар	3	3	2	2	Кукурузоуборочные комбайны
Тоют жыйноочу комбайндар, силос жыйноочу комбайндарды кошкондо	2	1	1	1	Кормоуборочные комбайны, включая силосоуборочные
Талас областы					Таласская область
Тракторлор - бардыгы	1799	1379	1379	1379	Тракторы - всего
Трактор соколору - бардыгы	944	656	656	656	Плуги тракторные - всего
Культиваторлор	385	385	385	385	Культиваторы
Сепкичтер - бардыгы	195	153	195	195	Сеялки - всего
Чапкыч-сол түшүргүчтөр	21	21	21	21	Жатки валковые
Жүгөрү жыйноочу комбайндар	2	2	-	-	Кукурузоуборочные комбайны
Тоют жыйноочу комбайндар, силос жыйноочу комбайндарды кошкондо	36	-	-	-	Кормоуборочные комбайны, включая силосоуборочные
Чүй областы					Чуйская область
Тракторлор - бардыгы	7185	7438	7438	7438	Тракторы - всего
Трактор соколору - бардыгы	2086	2031	2031	2031	Плуги тракторные - всего
Культиваторлор	569	586	586	586	Культиваторы
Сепкичтер - бардыгы	1061	1064	1064	1064	Сеялки - всего
Чапкыч-сол түшүргүчтөр	71	71	71	71	Жатки валковые
Дан жыйноочу комбайндар	941	926	926	926	Зерноуборочные комбайны
Жүгөрү жыйноочу комбайндар	75	75	77	77	Кукурузоуборочные комбайны
Тоют жыйноочу комбайндар, силос жыйноочу комбайндарды кошкондо	160	38	38	38	Кормоуборочные комбайны, включая силосоуборочные
Бишкек шаары					г. Бишкек
Тракторлор - бардыгы	-	1002	1002	1002	Тракторы - всего
Трактор соколору - бардыгы	-	-	-	-	Плуги тракторные - всего
Культиваторлор	-	-	-	-	Культиваторы
Сепкичтер - бардыгы	-	-	-	-	Сеялки - всего
Дан жыйноочу комбайндар	-	31	31	31	Зерноуборочные комбайны
Жүгөрү жыйноочу комбайндар	-	-	-	-	Кукурузоуборочные комбайны
Ош ш.					г. Ош
Тракторлор - бардыгы	43	319	319	319	Тракторы - всего
Трактор соколору - бардыгы	6	6	6	6	Плуги тракторные - всего
Культиваторлор	5	-	5	5	Культиваторы
Сепкичтер - бардыгы	3	-	-	-	Сеялки - всего
Дан жыйноочу комбайндар	9	-	19	20	Зерноуборочные комбайны
Жүгөрү жыйноочу комбайндар	-	-	-	-	Кукурузоуборочные комбайны

¹ Кыргыз Республикасынын Айыл чарба жана мелиорация министрлигинин астындагы Башкы мамлекеттик техникалык инспекциясынын маалыматтары боюнча

¹ По данным Главной государственной технической инспекции при Министерстве сельского хозяйства и мелиорации Кыргызской Республики.

14. Чарбалардын категориялары боюнча мал жана үй канаттууларынын негизги түрлөрүнүн башы

(мин баш)

Поголовье основных видов скота и домашней птицы по категориям хозяйств

(тыс. голов)

	2009	2010	2011	2012	2013	
Чарбалардын бардык түрлөрү						Все категории хозяйств
Жылдын аягына карата малдын жана үй канаттууларынын саны						Наличие скота и птицы на конец года
Ири мүйүздүү малдар	1278,1	1298,8	1338,6	1367,5	1404,2	<i>Крупный рогатый скот</i>
анын ичинде: уйлар	664,3	666,5	684,2	699,3	718,5	<i>в том числе: коровы</i>
Чочколор	61,3	59,8	59,2	55,4	51,8	<i>Свиньи</i>
анын ичинде: негизги мегежиндер	18,5	19,4	19,0	18,1	18,5	<i>в том числе: основные свиноматки</i>
Койлор жана эчкилер	4815,5	5037,7	5288,1	5423,9	5641,2	<i>Овцы и козы</i>
анын ичинде: 1 жаштан өткөн тубар кой жана токту	3396,5	3426,7	3635,0	3744,9	3893,8	<i>в том числе: овцекозоматки и ярки старше 1 года</i>
Жылкылар	373,0	378,4	389,0	398,8	407,4	<i>Лошади</i>
анын ичинде: 3 жашар жана андан өткөн бээлер	178,0	181,7	189,6	197,8	203,7	<i>в том числе: кобылы от 3 лет и старше</i>
Үй канаттуулары	4535,8	4749,9	4815,3	5076,6	5385,7	<i>Домашняя птица</i>
Мамлекеттик чарбалар						Государственные хозяйства
Жылдын аягына карата малдын жана үй канаттууларынын саны						Наличие скота и птицы на конец года
Ири мүйүздүү малдар	2,9	2,6	2,9	2,5	2,3	<i>Крупный рогатый скот</i>
анын ичинде: уй	1,0	1,0	1,2	1,0	0,9	<i>в том числе: коровы</i>
Чочколор	0,1	0,1	0,1	0,0	0,01	<i>Свиньи</i>
анын ичинде: негизги мегежиндер	0,1	0,0	0,0	0,0	0,002	<i>в том числе: основные свиноматки</i>
Койлор жана эчкилер	31,6	21,4	21,4	0,0	19,8	<i>Овцы и козы</i>
анын ичинде: 1 жаштан өткөн тубар кой жана токту	21,4	15,4	15,0	20,0	14,6	<i>в том числе: овцекозоматки и ярки старше 1 года</i>
Жылкылар	2,9	2,5	2,6	2,4	2,4	<i>Лошади</i>
анын ичинде: 3 жашар жана андан өткөн бээлер	0,5	0,4	0,5	0,4	0,4	<i>в том числе: кобылы от 3 лет и старше</i>
Үй канаттуулары	0,3	0,1	0,5	0,1	0,2	<i>Домашняя птица</i>
Коллективдик чарбалар						Коллективные хозяйства
Жылдын аягына карата малдын жана үй канаттууларынын саны						Наличие скота и птицы на конец года
Ири мүйүздүү малдар	14,2	13,3	14,4	13,4	13,3	<i>Крупный рогатый скот</i>
анын ичинде: уй	5,5	5,4	5,0	4,9	5,3	<i>в том числе: коровы</i>
Чочколор	4,9	4,4	5,0	4,0	1,2	<i>Свиньи</i>
анын ичинде: негизги мегежиндер	0,6	0,6	0,6	0,3	0,4	<i>в том числе: основные свиноматки</i>
Койлор жана эчкилер	17,4	17,9	16,0	13,2	12,9	<i>Овцы и козы</i>
анын ичинде: 1 жаштан өткөн тубар кой жана токту	11,8	11,2	10,6	8,7	9,0	<i>в том числе: овцекозоматки и ярки старше 1 года</i>
Жылкылар	2,7	2,6	2,5	2,3	2,1	<i>Лошади</i>
анын ичинде: 3 жашар жана андан өткөн бээлер	0,9	0,9	0,9	0,9	0,8	<i>в том числе: кобылы от 3 лет и старше</i>
Үй канаттуулары	794,7	934,3	884,0	1027,9	1203,2	<i>Домашняя птица</i>

	2009	2010	2011	2012	2013	
Дыйкан (фермер) чарбалары						Крестьянские (фермерские) хозяйства
Жылдын аягына карата малдын жана үй канаттууларынын саны						Наличие скота и птицы на конец года
Ири мүйүздүү малдар	623,0	659,7	645,6	665,0	678,5	Крупный рогатый скот
анын ичинде: уй	328,9	325,2	334,0	343,7	349,6	в том числе: коровы
Чочколор	19,4	17,6	19,4	21,4	23,1	Свиньи
анын ичинде: негизги мегежиндер	5,1	5,1	5,9	6,9	7,9	в том числе: основные свиноматки
Койлор жана эчкилер	2747,5	2857,9	3004,9	3102,2	3181,7	Овцы и козы
анын ичинде: 1 жаштан өткөн тубар кой жана токту	1952,2	1952,8	2064,0	2149,8	2201,9	в том числе: овцекозоматки и ярки старше 1 года
Жылкылар	214,3	218,2	224,7	231,0	233,7	Лошади
анын ичинде: 3 жашар жана андан өткөн бээлер	105,9	107,2	113,1	117,7	119,7	в том числе: кобылы от 3 лет и старше
Үй канаттуулары	1571,6	1586,0	1674,8	1743,0	1819,4	Домашняя птица
Жарандардын жеке көмөкчү чарбалары						Личные подсобные хозяйства граждан
Жылдын аягына карата малдын жана үй канаттууларынын саны						Наличие скота и птицы на конец года
Ири мүйүздүү малдар	638,0	623,2	675,7	686,6	710,1	Крупный рогатый скот
анын ичинде: уй	328,9	334,9	344,0	349,8	362,7	в том числе: коровы
Чочколор	36,9	37,7	34,7	30,0	27,5	Свиньи
анын ичинде: негизги мегежиндер	12,7	13,7	12,5	11,0	10,2	в том числе: основные свиноматки
Койлор жана эчкилер	2019,0	2140,5	2245,8	2285,4	2426,8	Овцы и козы
анын ичинде: 1 жаштан өткөн тубар кой жана токту	1411,1	1447,3	1545,4	1571,7	1668,3	в том числе: овцекозоматки и ярки старше 1 года
Жылкылар	153,1	155,1	159,2	163,1	169,2	Лошади
анын ичинде: 3 жашар жана андан өткөн бээлер	70,7	73,2	75,1	78,8	82,8	в том числе: кобылы от 3 лет и старше
Үй канаттуулары	2169,2	2229,5	2256,0	2305,6	2362,9	Домашняя птица

15. Аймактар боюнча мал жана үй канаттууларынын негизги түрлөрүнүн башы

(чарбалардын бардык түрлөрүндө, миң баш)

Поголовье основных видов скота и домашней птицы по территории

(во всех категориях хозяйств, тыс. голов)

	2009	2010	2011	2012	2013	
Баткен областы						Баткенская область
Жылдын аягына карата малдын жана үй канаттууларынын саны						Наличие скота и птицы на конец года
Ири мүйүздүү малдар	112,8	115,9	119,8	122,2	123,5	Крупный рогатый скот
анын ичинде: уй	54,5	59,6	61,7	63,0	63,4	в том числе: коровы
Чочколор	0,1	0,1	0,04	0,03	0,03	Свиньи
анын ичинде: негизги мегежиндер	0,03	0,02	0,008	0,01	0,01	в том числе: основные свиноматки
Койлор жана эчкилер	441,5	454,2	474,0	468,7	473,5	Овцы и козы
анын ичинде: 1 жаштан өткөн тубар кой жана токту	300,4	298,7	314,6	314,7	319,2	в том числе: овцекозоматки и ярки старше 1 года
Жылкылар	6,9	6,5	6,5	6,1	6,1	Лошади
анын ичинде: 3 жашар жана андан өткөн бээлер	2,5	2,5	2,6	2,5	2,4	в том числе: кобылы от 3 лет и старше
Үй канаттуулары	256,4	251,3	256,8	262,5	263,2	Домашняя птица

	2009	2010	2011	2012	2013	
Жалал-Абад областы						Джалал-Абадская область
Жылдын аягына карата малдын жана үй канаттууларынын саны						Наличие скота и птицы на конец года
Ири мүйүздүү малдар	257,0	259,0	266,6	273,1	286,3	Крупный рогатый скот
анын ичинде: уй	137,6	138,4	142,7	146,8	154,2	в том числе: коровы
Чочколор	0,6	0,5	0,4	0,2	0,2	Свины
анын ичинде: негизги						в том числе: основные
мегежиндер	0,3	0,2	0,2	0,1	0,1	свиноматки
Койлор жана эчкилер	938,5	997,1	1090,1	1121,3	1207,1	Овцы и козы
анын ичинде: 1 жаштан						в том числе: овцекозوماتки
өткөн тубар кой жана токту	671,7	656,3	755,9	791,8	856,3	и ярки старше 1 года
Жылкылар	53,0	52,7	53,8	54,2	55,6	Лошади
анын ичинде: 3 жашар жана						в том числе: кобылы от 3 лет
андан өткөн бээлер	22,0	21,5	23,2	24,6	25,6	и старше
Үй канаттуулары	785,5	813,8	848,3	897,4	942,8	Домашняя птица
Ысык-Көл областы						Иссык-Кульская область
Жылдын аягына карата малдын жана үй канаттууларынын саны						Наличие скота и птицы на конец года
Ири мүйүздүү малдар	174,5	179,2	184,9	192,0	200,0	Крупный рогатый скот
анын ичинде: уй	90,4	91,4	93,7	97,1	100,8	в том числе: коровы
Чочколор	11,4	10,4	9,0	7,4	7,0	Свины
анын ичинде: негизги						в том числе: основные
мегежиндер	3,1	3,0	2,5	2,2	2,3	свиноматки
Койлор жана эчкилер	686,6	747,5	771,5	796,5	834,1	Овцы и козы
анын ичинде: 1 жаштан						в том числе: овцекозوماتки
өткөн тубар кой жана токту	456,5	507,9	508,1	524,8	547,7	и ярки старше 1 года
Жылкылар	76,0	78,1	81,1	84,4	87,3	Лошади
анын ичинде: 3 жашар жана						в том числе: кобылы от 3 лет
андан өткөн бээлер	40,9	43,2	44,3	47,2	49,7	и старше
Үй канаттуулары	721,0	802,5	790,5	797,1	821,9	Домашняя птица
Нарын областы						Нарынская область
Жылдын аягына карата малдын жана үй канаттууларынын саны						Наличие скота и птицы на конец года
Ири мүйүздүү малдар	128,9	129,8	133,5	136,6	138,6	Крупный рогатый скот
анын ичинде: уй	68,3	68,7	70,9	72,1	73,3	в том числе: коровы
Чочколор	0,0	0,0	0,0	0,0	0,0	Свины
анын ичинде: негизги						в том числе: основные
мегилжиндер	0,0	0,0	0,0	0,0	0,0	свиноматки
Койлор жана эчкилер	854,9	871,3	916,0	940,3	974,3	Овцы и козы
анын ичинде: 1 жаштан						в том числе: овцекозوماتки
өткөн тубар кой жана токту	620,9	609,3	633,8	655,4	673,0	и ярки старше 1 года
Жылкылар	89,9	90,8	93,2	94,9	95,8	Лошади
анын ичинде: 3 жашар жана						в том числе: кобылы от 3 лет
андан өткөн бээлер	45,0	45,6	47,5	48,7	49,3	и старше
Үй канаттуулары	169,5	168,7	171,8	177,9	177,8	Домашняя птица
Ош областы						Ошская область
Жылдын аягына карата малдын жана үй канаттууларынын саны						Наличие скота и птицы на конец года
Ири мүйүздүү малдар	292,9	300,3	308,5	314,6	321,2	Крупный рогатый скот
анын ичинде: уй	149,0	152,5	157,4	160,2	163,6	в том числе: коровы
Чочколор	0,4	0,3	0,3	0,3	0,2	Свины
анын ичинде: негизги						в том числе: основные
мегежиндер	0,1	0,1	0,1	0,04	0,04	свиноматки
Койлор жана эчкилер	912,3	942,0	972,6	1002,5	1032,8	Овцы и козы

	2009	2010	2011	2012	2013	
анын ичинде: 1 жаштан өткөн тубар кой жана токту	627,8	637,0	670,0	686,6	708,1	<i>в том числе: овцекозوماتки и ярки старше 1 года</i>
Жылкылар	80,0	81,2	82,4	84,0	85,6	<i>Лошади</i>
анын ичинде: 3 жашар жана андан өткөн бээлер	31,7	32,2	33,7	34,7	35,4	<i>в том числе: кобылы от 3 лет и старше</i>
Үй канаттуулары	709,0	741,2	766,1	799,1	815,9	<i>Домашняя птица</i>
Талас областы						Таласская область
Жылдын аягына карата малдын жана үй канаттууларынын саны						Наличие скота и птицы на конец года
Ири мүйүздүү малдар	65,4	64,0	65,4	66,3	66,9	<i>Крупный рогатый скот</i>
анын ичинде: уй	36,8	32,7	33,1	33,4	33,5	<i>в том числе: коровы</i>
Чочколор	1,3	0,9	0,8	0,6	0,5	<i>Свиньи</i>
анын ичинде: негизги мегежиндер	0,7	0,5	0,4	0,2	0,2	<i>в том числе: основные свиноматки</i>
Койлор жана эчкилер	427,8	456,8	483,1	498,6	511,0	<i>Овцы и козы</i>
анын ичинде: 1 жаштан өткөн тубар кой жана токту	305,6	311,5	331,5	338,2	344,2	<i>в том числе: овцекозوماتки и ярки старше 1 года</i>
Жылкылар	22,4	22,9	23,3	23,9	24,2	<i>Лошади</i>
анын ичинде: 3 жашар жана андан өткөн бээлер	10,7	10,9	11,6	11,8	11,9	<i>в том числе: кобылы от 3 лет и старше</i>
Үй канаттуулары	250,5	239,6	242,5	245,4	247,2	<i>Домашняя птица</i>
Чүй областы						Чуйская область
Жылдын аягына карата малдын жана үй канаттууларынын саны						Наличие скота и птицы на конец года
Ири мүйүздүү малдар	235,8	239,8	248,9	251,8	256,6	<i>Крупный рогатый скот</i>
анын ичинде: уй	117,9	118,4	119,9	121,8	124,6	<i>в том числе: коровы</i>
Чочколор	46,9	47,0	48,2	46,5	43,5	<i>Свиньи</i>
анын ичинде: негизги мегежиндер	13,9	15,4	15,6	15,4	15,7	<i>в том числе: основные свиноматки</i>
Койлор жана эчкилер	531,5	546,5	559,3	574,9	587,1	<i>Овцы и козы</i>
анын ичинде: 1 жаштан өткөн тубар кой жана токту	398,2	392,0	407,3	420,0	431,7	<i>в том числе: овцекозوماتки и ярки старше 1 года</i>
Жылкылар	44,0	45,4	47,7	50,4	52,0	<i>Лошади</i>
анын ичинде: 3 жашар жана андан өткөн бээлер	24,9	25,5	26,5	28,1	29,2	<i>в том числе: кобылы от 3 лет и старше</i>
Үй канаттуулары	1582,0	1671,3	1680,4	1843,1	2071,8	<i>Домашняя птица</i>
Бишкек ш.						г. Бишкек
Жылдын аягына карата малдын жана үй канаттууларынын саны						Наличие скота и птицы на конец года
Ири мүйүздүү малдар	1,0	1,1	1,1	1,1	1,1	<i>Крупный рогатый скот</i>
анын ичинде: уй	0,7	0,5	0,3	0,6	0,6	<i>в том числе: коровы</i>
Чочколор	0,5	0,4	0,3	0,4	0,3	<i>Свиньи</i>
анын ичинде: негизги мегежиндер	0,2	0,2	0,2	0,1	0,1	<i>в том числе: основные свиноматки</i>
Койлор жана эчкилер	5,4	5,1	4,3	3,8	3,6	<i>Овцы и козы</i>
анын ичинде: 1 жаштан өткөн тубар кой жана токту	4,0	3,3	3,4	2,5	2,6	<i>в том числе: овцекозوماتки и ярки старше 1 года</i>
Жылкылар	0,3	0,3	0,3	0,2	0,3	<i>Лошади</i>
анын ичинде: 3 жашар жана андан өткөн бээлер	0,2	0,1	0,1	0,1	0,1	<i>в том числе: кобылы от 3 лет и старше</i>
Үй канаттуулары	33,1	32,6	28,8	23,4	14,2	<i>Домашняя птица</i>

	2009	2010	2011	2012	2013	
Ош ш.						г. Ош
Жылдын аягына карата малдын жана үй канаттууларынын саны						Наличие скота и птицы на конец года
Ири мүйүздүү малдар	8,7	8,9	9,0	9,1	9,3	Крупный рогатый скот
анын ичинде: уй	3,9	4,0	4,0	4,1	4,1	в том числе: коровы
Чочколор	0,1	0,1	0,1	0,1	0,1	Свиньи
анын ичинде: негизги						в том числе: основные
мегежиндер	0,01	0,02	0,02	0,02	0,02	свиноматки
Койлор жана эчкилер	15,4	15,6	16,0	16,4	16,7	Овцы и козы
анын ичинде: 1 жаштан						в том числе: овцекозоматки
откөн тубар кой жана токту	10,7	9,6	9,9	10,3	10,3	и ярки старше 1 года
Жылкылар	0,4	0,4	0,5	0,0	0,5	Лошади
анын ичинде: 3 жашар						в том числе: кобылы от 3 лет
жана андан откөн бээлер	0,1	0,1	0,1	0,5	0,1	и старше
Үй канаттуулары	28,4	28,8	29,6	30,5	30,9	Домашняя птица

16. Чарбалардын категориялары боюнча мал чарба продукциясын өндүрүү
Производство продукции животноводства по категориям хозяйств

	2009	2010	2011	2012	2013	
Чарбалардын бардык түрлөрү						Все категории хозяйств
Эт (союлган салмакта),						Мясо (в убойном весе),
миң тонна	185,5	187,8	190,4	192,3	193,2	тыс. тонн
анын ичинде:						в том числе:
уйдун жана торпоктун	96,5	97,7	98,7	97,0	96,9	говядина и телятина
койдун жана эчкинин	48,8	50,4	50,1	51,1	51,8	баранина и козлятина
чочконун	17,2	16,3	16,4	16,1	15,1	свинина
жылкынын	18,7	19,0	18,8	21,5	22,2	конина
канаттуулардын	4,0	4,1	6,1	6,1	6,8	мясо птицы
коёндун	0,3	0,3	0,4	0,4	0,4	мясо кроликов
Чийки сүт, миң тонна	1314,7	1359,9	1358,1	1382,4	1408,2	Молоко сырое, тыс. тонн
анын ичинде:						в том числе:
уйдун	1273,5	1321,8	1321,7	1350,0	1374,1	коровье
бээнин	34,7	32,4	32,4	28,7	30,7	кобылье
эчкинин	6,5	5,7	4,0	3,7	3,4	козье
Жумуртка, млн. даана	369,3	373,1	392,8	418,0	422,3	Яйца, млн. шт
анын ичинде:						в том числе:
тооктун	368,4	372,2	391,9	418,0	422,3	куриные
канаттуулардын башка						прочих видов
түрлөрүнүн	0,9	0,9	0,9	0,0	0,0	птицы

	2009	2010	2011	2012	2013	
Жүн (физикалык салмакта), тонна	11006	10857	11095	11333	11590	Шерсть (в физическом весе), тонн
анын ичинде:						в том числе:
койдун	10439	10234	10560	10803	11091	овечья
эчкинин	561	615	515	519	489	козья
эчкинин тыбыты	6	8	20	10	10	козий пух
Бал, тонна	1447	1647	1246	1718	1609	Мед, тонн
Мамлекеттик чарбалары Эт (союлган салмакта), миң тонна	0,1	0,1	0,02	0,04	0,01	Государственные хозяйства Мясо (в убойном весе), тыс тонн
анын ичинде:						в том числе:
койдун жана эчкинин	0,1	0,1	0,02	0,04	0,01	баранина и козлятина
Чийки сүт, миң тонна	0,2	0,3	0,3	0,3	0,3	Молоко сырое, тыс. тонн
анын ичинде:						в том числе:
уйдун	0,2	0,3	0,3	0,3	0,3	коровье
Жүн (физикалык салмакта), тонна	73	56	53	45	48	Шерсть (в физическом весе), тонн
анын ичинде:						в том числе:
койдун	73	56	53	45	48	овечья
эчкинин	-	-	-	-	-	козья
Бал, тонна	173	87	95	167	67	Мед, тонн
Коллективдик чарбалары Эт (союлган салмакта), миң тонна	1,3	1,2	1,4	2,0	2,9	Коллективные хозяйства Мясо (в убойном весе), тыс тонн
анын ичинде:						в том числе:
уйдун жана торпокун	0,6	0,6	0,6	0,5	0,5	говядина и телятина
койдун жана эчкинин	0,1	0,1	0,1	0,06	0,1	баранина и козлятина
чочконун	0,3	0,2	0,2	0,4	0,5	свинина
жылкынын	0,1	0,1	0,04	0,07	0,1	конина
канаттуулардын	0,2	0,2	0,5	1,0	1,7	мясо птицы
Чийки сүт, миң тонна	13,1	14,8	13,1	11,9	11,7	Молоко сырое, тыс. тонн
анын ичинде:						в том числе:
уйдун	13,1	14,8	13,1	11,9	11,7	коровье
бээнин	-	-	-	-	-	кобылье
Жумуртка, млн. даана	124,6	126,3	140,9	162,1	155,1	Яйца, млн. шт
анын ичинде:						в том числе:
тооктун	124,6	126,3	140,9	162,1	155,1	куриные
Жүн (физикалык салмакта), тонна	27	25	28	0,0	17	Шерсть (в физическом весе), тонн
анын ичинде:						в том числе:
койдун	27	25	28	0,0	17	овечья
эчкинин	-	-	-	-	-	козья
Бал, тонна	279	528	186	496	332	Мед, тонн
Дыйкан (фермер) чарбалары Эт (союлган салмакта), миң тонна	80,3	93,8	92,0	94,7	96,4	Крестьянские (фермерские) хозяйства Мясо (в убойном весе), тыс тонн
анын ичинде:						в том числе:
уйдун жана торпокун	42,2	50,2	49,3	48,4	49,1	говядина и телятина
койдун жана эчкинин	22,0	26,9	26,3	26,7	27,4	баранина и козлятина
чочконун	5,1	4,2	3,8	5,1	5,4	свинина
жылкынын	9,6	10,7	9,8	11,9	12,2	конина
канаттуулардын	1,3	1,7	2,6	2,5	2,2	мясо птицы
коёндун	0,1	0,1	0,2	0,1	0,1	мясо кроликов
Чийки сүт, миң тонна	501,8	670,7	662,8	672,0	690,8	Молоко сырое, тыс. тонн
анын ичинде:						в том числе:
уйдун	471,9	642,3	634,6	647,0	664,2	коровье

	2009	2010	2011	2012	2013	
бээнин	25,7	24,8	25,1	22,1	23,8	кобылье
эчкинин	4,2	3,6	3,1	2,9	2,8	козье
Жумуртка , млн. даана	82,3	100,3	101,9	106,8	110,8	Яйца, млн. шт
анын ичинде:						в том числе:
тооктун	81,9	99,6	101,2	106,8	110,8	куриные
канаттуулардын башка						прочих видов
түрлөрүнүн	0,4	0,7	0,7	-	-	птицы
Жүн (физикалык салмакта) ,						Шерсть (в физическом весе),
тонна	5169	6024	6192	6341	6543	тонн
анын ичинде:						в том числе:
койдун	4908	5664	5932	6077	6283	овечья
эчкинин	260	355	250	258	254	козья
эчкинин тыбыты	1	5	10	6	6	козий пух
Бал , тонна	202	335	291	295	360	Мед , тонн
Жарандардын жеке көмөкчү чарбалары						Личные подсобные хозяйства граждан
Эт (союлган салмакта) ,						Мясо (в убойном весе),
миң тонна	103,8	92,6	97,0	95,5	93,9	тыс тонн
анын ичинде:						в том числе:
уйдун жана торпоктун	53,7	46,9	48,8	48,1	47,4	говядина и телятина
койдун жана эчкинин	26,6	23,3	23,7	24,3	24,3	баранина и козлятина
чочконун	11,8	11,7	12,3	10,7	9,2	свинина
жылкынын	9,0	8,3	9,0	9,5	9,9	конина
канаттуулардын	2,5	2,2	3,0	2,6	2,8	мясо птицы
коёндун	0,2	0,2	0,2	0,3	0,3	мясо кроликов
Чийки сүт , миң тонна	799,6	674,1	681,9	698,3	705,7	Молоко сырое, тыс. тонн
анын ичинде:						в том числе:
уйдун	788,3	664,4	673,7	690,8	698,2	коровье
бээнин	9,0	7,6	7,3	6,6	6,9	кобылье
эчкинин	2,3	2,1	0,9	0,9	0,6	козье
Жумуртка , млн. даана	162,4	146,5	150,0	149,1	156,4	Яйца, млн. шт
анын ичинде:						в том числе:
тооктун	161,9	146,3	149,8	149,1	156,4	куриные
канаттуулардын башка						прочих видов
түрлөрүнүн	0,5	0,2	0,2	0,0	0,0	птицы
Жүн (физикалык салмакта) ,						Шерсть (в физическом весе),
тонна	5737	4752	4822	4928	4982	тонн
анын ичинде:						в том числе:
койдун	5431	4489	4547	4663	4744	овечья
эчкинин	301	260	265	261	234	козья
эчкинин тыбыты	5	3	10	4	4	козий пух
Бал , тонна	794	697	674	760	851	Мед , тонн

17. Аймактар боюнча мал чарба продукциясын өндүрүү

(чарбалардын бардык түрлөрүндө)

Производство продукции животноводства по территории

(во всех категориях хозяйств)

	2009	2010	2011	2012	2013	
Баткен областы						Баткенская область
Эт (союлган салмакта) ,						Мясо (в убойном весе),
миң тонна	14,6	14,8	14,9	15,1	15,2	тыс тонн
анын ичинде:						в том числе:
уйдун жана торпоктун	9,2	9,6	9,7	10,2	10,3	говядина и телятина
койдун жана эчкинин	4,6	4,5	4,5	4,3	4,3	баранина и козлятина
чочконун	0,04	0,04	0,04	0,02	0,003	свинина
жылкынын	0,5	0,4	0,3	0,3	0,3	конина
канаттуулардын	0,3	0,3	0,34	0,3	0,3	мясо птицы
Чийки сүт , миң тонна	92,8	93,6	92,3	93,5	94,5	Молоко сырое, тыс. тонн
анын ичинде:						в том числе:
уйдун	86,4	89,3	89,6	91,0	92,1	коровье

	2009	2010	2011	2012	2013	
бээнин	1,6	-	-	2,5	-	кобылье
эчкинин	4,8	4,3	2,7	-	2,4	козье
Жумуртка , млн. даана	21,2	21,7	20,5	20,6	20,9	Яйца , млн. шт
анын ичинде:						в том числе:
тооктун	21,0	21,5	20,2	20,6	20,9	куриные
канаттуулардын башка						прочих видов
түрлөрүнүн	0,2	0,2	0,3	-	-	птицы
Жүн (физикалык салмакта) ,						Шерсть (в физическом весе) ,
тонна	629	635	648	657	657	тонн
анын ичинде:						в том числе:
койдун	449	452	471	481	488	овечья
эчкинин	180	183	166	176	169	козья
эчкинин тыбыты	-	-	11	-	-	козий пух
Бал , тонна	22	16	14	13	13	Мед , тонн
Жалал-Абад областы						Джалал-Абадская область
Эт (союлган салмакта) ,						Мясо (в убойном весе) ,
миң тонна	25,2	25,7	26,8	27,3	27,8	тыс тонн
анын ичинде:						в том числе:
уйдун жана торпоктун	15,0	16,5	16,5	16,1	16,5	говядина и телятина
койдун жана эчкинин	7,2	6,8	6,5	7,8	7,6	баранина и козлятина
чочконун	0,1	0,1	0,03	0,02	0,01	свинина
жылкынын	2,1	1,8	2,1	1,9	2,3	конина
канаттуулардын	0,8	0,5	1,7	1,5	1,4	мясо птицы
Чийки сүт , миң тонна	253,8	272,2	273,9	279,0	286,7	Молоко сырое , тыс. тонн
анын ичинде:						в том числе:
уйдун	251,4	269,7	271,8	276,8	283,8	коровье
бээнин	2,3	2,4	2,0	2,1	2,8	кобылье
эчкинин	0,1	0,1	0,1	0,1	0,1	козье
Жумуртка , млн. даана	40,9	43,6	45,8	47,5	50,6	Яйца , млн. шт
анын ичинде:						в том числе:
тооктун	40,5	43,2	45,3	47,5	50,6	куриные
канаттуулардын башка						прочих видов
түрлөрүнүн	0,4	0,4	0,5	-	-	птицы
Жүн (физикалык салмакта) ,						Шерсть (в физическом весе) ,
тонна	1702	1758	1814	1872	1964	тонн
анын ичинде:						в том числе:
койдун	1598	1643	1715	1776	1884	овечья
эчкинин	98	107	90	86	70	козья
эчкинин тыбыты	6	8	9	10	10	козий пух
Бал , тонна	668	862	529	910	641	Мед , тонн
Ысык-Көл областы						Иссык-Кульская область
Эт (союлган салмакта) ,						Мясо (в убойном весе) ,
миң тонна	23,3	23,7	24,1	24,9	25,0	тыс тонн
анын ичинде:						в том числе:
уйдун жана торпоктун	11,1	11,2	11,1	11,4	11,1	говядина и телятина
койдун жана эчкинин	7,0	7,4	7,6	7,6	7,8	баранина и козлятина
чочконун	1,5	1,2	1,4	1,3	1,3	свинина
жылкынын	3,2	3,5	3,7	4,3	4,5	конина
канаттуулардын	0,5	0,4	0,3	0,3	0,3	мясо птицы
коёндун	-	-	-	0,03	0,02	мясо кроликов
Чийки сүт , миң тонна	175,1	180,3	181,1	187,2	192,0	Молоко сырое , тыс. тонн
анын ичинде:						в том числе:
уйдун	173,6	179,1	179,8	186,0	190,8	коровье
бээнин	1,4	1,2	1,3	1,2	1,2	кобылье
эчкинин	0,1	0,0	0,02	-	-	козье
Жумуртка , млн. даана	73,7	74,7	76,2	72,8	64,4	Яйца , млн. шт
анын ичинде:						в том числе:
тооктун	73,7	74,7	76,2	72,8	64,4	куриные

	2009	2010	2011	2012	2013	
Жүн (физикалык салмакта), тонна	2029	1801	1819	1844	1912	Шерсть (в физическом весе), тонн
анын ичинде:						в том числе:
койдун	2010	1789	1797	1836	1902	овечья
эчкинин	19	12	22	8	10	козья
Бал, тонна	111	158	152	168	172	Мед, тонн
Нарын областы						Нарынская область
Эт (союлган салмакта), миң тонна	23,5	23,6	23,1	23,4	23,4	Мясо (в убойном весе), тыс тонн
анын ичинде:						в том числе:
уйдун жана торпоктуң	9,3	9,6	9,3	8,6	8,6	говядина и телятина
койдун жана эчкинин	8,7	8,5	8,8	8,2	8,2	баранина и козлятина
жылкынын	5,4	5,4	4,9	6,5	6,5	конина
канаттуулардын	0,1	0,1	0,1	0,1	0,1	мясо птицы
коёндун	-	-	-	-	-	мясо кроликов
Чийки сүт, миң тонна	116,2	116,8	117,1	117,2	117,7	Молоко сырое, тыс. тонн
анын ичинде:						в том числе:
уйдун	95,6	96,4	96,6	99,9	98,5	коровье
бээнин	20,6	20,4	20,5	17,3	19,2	кобылье
эчкинин	-	-	-	-	-	козье
Жумуртка, млн. даана	6,6	6,6	6,6	6,6	6,8	Яйца, млн. шт
анын ичинде:						в том числе:
тооктуң	6,4	6,4	6,5	6,6	6,8	куриные
канаттуулардын башка						прочих видов
түрлөрүнүн	0,2	0,2	0,1	-	-	птицы
Жүн (физикалык салмакта), тонна	1904	1820	1838	1857	1880	Шерсть (в физическом весе), тонн
анын ичинде:						в том числе:
койдун	1791	1696	1758	1780	1786	овечья
эчкинин	113	124	80	77	94	козья
Бал, тонна	4	7	7	12	12	Мед, тонн
Ош областы						Ошская область
Эт (союлган салмакта), миң тонна	38,7	39,5	40,0	40,3	40,5	Мясо (в убойном весе), тыс тонн
анын ичинде:						в том числе:
уйдун жана торпоктуң	23,9	24,2	24,7	24,0	23,6	говядина и телятина
койдун жана эчкинин	10,3	10,8	10,8	11,5	12,2	баранина и козлятина
чочконун	0,03	0,04	0,02	0,03	0,03	свинина
жылкынын	4,0	4,1	3,8	4,3	4,2	конина
канаттуулардын	0,5	0,4	0,7	0,5	0,5	мясо птицы
Чийки сүт, миң тонна	255,4	263,8	269,7	275,2	280,2	Молоко сырое, тыс. тонн
анын ичинде:						в том числе:
уйдун	249,4	258,3	264,1	270,1	275,7	коровье
бээнин	6,0	5,5	5,6	5,1	4,5	кобылье
эчкинин	-	-	-	-	-	козье
Жумуртка, млн. даана	41,1	42,4	43,7	44,8	46,8	Яйца, млн. шт
анын ичинде:						в том числе:
тооктуң	41,1	42,4	43,7	44,8	46,8	куриные
канаттуулардын башка						прочих видов
түрлөрүнүн	0,0	0,0	0,0	0,0	0,0	птицы
Жүн (физикалык салмакта), тонна	2142	2159	2190	2211	2221	Шерсть (в физическом весе), тонн
анын ичинде:						в том числе:
койдун	2050	2055	2103	2108	2128	овечья
эчкинин	92	104	87	103	93	козья
Бал, тонна	430	389	316	405	430	Мед, тонн

	2009	2010	2011	2012	2013	
Талас областы						Таласская область
Эт (союлган салмакта),						Мясо (в убойном весе),
миң тонна	12,5	12,7	12,6	11,2	11,0	тыс тонн
анын ичинде:						в том числе:
уйдун жана торпоктун	6,1	6,2	6,3	5,2	5,2	говядина и телятина
койдун жана эчкинин	4,4	4,3	4,4	4,0	4,0	баранина и козлятина
чочконун	0,7	0,8	0,4	0,4	0,2	свинина
жылкынын	1,1	1,1	1,3	1,4	1,4	конина
канаттуулардын	0,2	0,3	0,2	0,2	0,2	мясо птицы
Чийки сүт, миң тонна	82,6	84,5	74,8	75,6	76,3	Молоко сырое, тыс. тонн
анын ичинде:						в том числе:
уйдун	81,8	83,4	73,7	74,4	75,1	коровье
бээнин	0,7	1,0	1,0	1,1	1,2	кобылье
эчкинин	0,1	0,1	0,1	0,1	0,1	козье
Жумуртка, млн. даана	19,8	20,1	19,5	20,5	20,7	Яйца, млн. шт
анын ичинде:						в том числе:
тооктун	19,8	20,1	19,5	20,5	20,7	куриные
канаттуулардын башка						прочих видов
турлөрүнүн	0,0	0,0	0,0	0,0	0,0	птицы
Жүн (физикалык салмакта),						Шерсть (в физическом весе),
тонна	1291	1259	1304	1370	1394	тонн
анын ичинде:						в том числе:
койдун	1264	1210	1269	1320	1351	овечья
эчкинин	27	49	35	50	42	козья
Бал, тонна	21	25	34	50	185	Мед, тонн
Чүй областы						Чуйская область
Эт (союлган салмакта),						Мясо (в убойном весе),
миң тонна	46,6	46,7	47,8	49,1	49,3	тыс тонн
анын ичинде:						в том числе:
уйдун жана торпоктун	21,2	19,7	20,4	21,0	21,0	говядина и телятина
койдун жана эчкинин	6,5	7,9	7,2	7,5	7,5	баранина и козлятина
чочконун	14,7	14,0	14,4	14,3	13,5	свинина
жылкынын	2,4	2,8	2,7	2,8	2,9	конина
канаттуулардын	1,6	2,0	2,7	3,2	4,0	мясо птицы
коёндун	0,2	0,3	0,4	0,3	0,4	мясо кроликов
Чийки сүт, миң тонна	331,5	341,4	341,9	347,4	353,2	Молоко сырое, тыс. тонн
анын ичинде:						в том числе:
уйдун	328,0	338,1	338,8	344,6	350,5	коровье
бээнин	2,1	2,0	2,0	1,8	1,8	кобылье
эчкинин	1,4	1,3	1,1	1,0	1,0	козье
Жумуртка, млн. даана	163,3	161,2	177,8	202,4	209,7	Яйца, млн. шт
анын ичинде:						в том числе:
тооктун	163,3	161,2	177,8	202,4	209,7	куриные
Жүн (физикалык салмакта),						Шерсть (в физическом весе),
тонна	1277	1389	1447	1487	1529	тонн
анын ичинде:						в том числе:
койдун	1245	1353	1412	1468	1518	овечья
эчкинин	32	36	35	19	11	козья
Бал, тонна	184	183	186	152	150	Мед, тонн
Бишкек ш.						г. Бишкек
Эт (союлган салмакта),						Мясо (в убойном весе),
миң тонна	0,3	0,3	0,3	0,2	0,3	тыс тонн
анын ичинде:						в том числе:
уйдун жана торпоктун	0,1	0,1	0,1	0,08	0,08	говядина и телятина
койдун жана эчкинин	0,02	0,1	0,1	0,04	0,04	баранина и козлятина
чочконун	0,1	0,1	0,1	0,1	0,1	свинина
канаттуулардын	0,1	0,0	0,03	0,03	0,03	мясо птицы

	2009	2010	2011	2012	2013	
Чийки сүт, миң тонна	1,1	1,0	0,8	0,5	0,9	Молоко сырое, тыс. тонн
анын ичинде:						<i>в том числе:</i>
уйдун	1,1	1,0	0,8	0,5	0,9	<i>коровье</i>
бээнин	0,0	0,0	0,0	0,0	0,0	<i>кобылье</i>
эчкинин	0,0	0,0	0,0	0,0	0,0	<i>козье</i>
Жумуртка, млн. даана	1,6	1,5	1,5	1,4	1,1	Яйца, млн. шт
анын ичинде:						<i>в том числе:</i>
тооктун	1,6	1,5	1,5	1,4	1,1	<i>куриные</i>
Жүн (физикалык салмакта), тонна	6	9	8	8	6	Шерсть (в физическом весе), тонн
анын ичинде:						<i>в том числе:</i>
койдун	6	9	8	8	6	<i>овечья</i>
эчкинин	0,0	0,0	0,0	0,0	0,0	<i>козья</i>
Бал, тонна	8	8	8	8	6	Мед, тонн
Ош ш.						г. Ош
Эт (союлган салмакта), миң тонна	0,8	0,8	0,8	0,8	0,8	Мясо (в убойном весе), тыс тонн
анын ичинде:						<i>в том числе:</i>
уйдун жана торпоктуун	0,6	0,6	0,6	0,6	0,6	<i>говядина и телятина</i>
койдун жана эчкинин	0,1	0,1	0,2	0,1	0,2	<i>баранина и козлятина</i>
жылкынын	0,0	0,0	0,0	0,0	0,01	<i>конина</i>
канаттуулардын	0,1	0,1	0,02	0,04	0,02	<i>мясо птицы</i>
Чийки сүт, миң тонна	6,3	6,4	6,5	6,6	6,7	Молоко сырое, тыс. тонн
анын ичинде:						<i>в том числе:</i>
уйдун	6,3	6,4	6,5	6,6	6,7	<i>коровье</i>
Жумуртка, млн. даана	1,2	1,2	1,2	1,3	1,3	Яйца, млн. шт
анын ичинде:						<i>в том числе:</i>
тооктун	1,2	1,2	1,2	1,3	1,3	<i>куриные</i>
Жүн (физикалык салмакта), тонна	26	27	27	27	28	Шерсть (в физическом весе), тонн
анын ичинде:						<i>в том числе:</i>
койдун	26	27	27	27	28	<i>овечья</i>

18. Чарбалардын категориялары боюнча мал жана үй канаттууларынын өндүрүмдүүлүгү

Продуктивность скота и домашней птицы по категориям хозяйств

	2009	2010	2011	2012	2013	
Чарбалардын бардык түрлөрү						Все категории хозяйств
Бир уйдан саалган орточо жылдык сүт, кг	2041	2036	2030	2023	2013	<i>Средний годовой надой молока от одной коровы, кг</i>
Тооктун орточо жылдык жумурткалуулугу, даана	121	116	122	120	113	<i>Средняя годовая яйценоскость кур-несушек, шт</i>
Бир койдон кыркылган орточо жылдык жүн (физикалык салмакта), кг	2,9	2,6	2,6	2,5	2,5	<i>Средний годовой настриг шерсти с одной овцы (в физическом весе), кг</i>
Союлуучу мал катары сатылган малдын бир башынын орточо тирүүлөй салмагы, кг	295	275	284	280	291	<i>Средний живой вес одной головы скота, реализованого на убой, кг</i>
Ири мүйүздүү мал	41	38	38	37	37	<i>Крупного рогатого скота</i>
Кой жана эчки	86	87	100	99	96	<i>Овец и коз</i>
Чочко	299	277	277	337	289	<i>Свиней</i>
Жылкы						<i>Лошадей</i>
Алынган төл, миң баш	625,5	666,1	664,6	667,0	684,2	<i>Получено приплода, тыс голов</i>
Музоо	2988,1	3216,8	3243,0	3354,4	3513,7	<i>Телят</i>
Козу жана улак	252,4	254,0	222,7	222,7	219,4	<i>Янят и козлят</i>
Торопой	126,1	131,5	134,5	129,0	140,5	<i>Поросят</i>
Кулун						<i>Жеребят</i>

	2009	2010	2011	2012	2013	
100 тубар малдын төлү, баш						<i>Выход молодняка на 100 маток, голов</i>
Музоо	80	81	80	79	79	<i>Телят</i>
Козу жана улак	95	95	95	92	94	<i>Ягнят и козлят</i>
Торопой	1051	1120	1147	1172	1212	<i>Поросят</i>
Кулун	74	74	74	68	71	<i>Жеребят</i>
Мамлекеттик жана коллек-тивдик чарбалар						Государственные и коллективные хозяйства
Бир уйдан саалган орточо жылдык сүт, кг	2435	3410	3157	2984	2914	<i>Средний годовой надой молока от одной коровы, кг</i>
Тооктун орточо жылдык жумурткалуулугу, даана	204	192	230	209	178	<i>Средняя годовая яйценоскость кур-несушек, шт</i>
Бир койдон кыркылган орточо жылдык жүн (физикалык салмакта), кг	2,4	1,9	2,5	2,0	3,0	<i>Средний годовой настриг шерсти с одной овцы (в физическом весе), кг</i>
Союлуучу мал катары сатылган малдын бир башынын орточо тирүүлөй салмагы, кг						<i>Средний живой вес одной головы скота, реализованного на убой, кг</i>
Ири мүйүздүү мал	234	278	286	317	281	<i>Крупного рогатого скота</i>
Кой жана эчки	30	36	31	22	20	<i>Овец и коз</i>
Чочко	86	90	134	124	107	<i>Свиней</i>
Жылкы	281	277	272	195	270	<i>Лошадей</i>
Алынган төл, миң баш						<i>Получено приплода, тыс голов</i>
Музоо	4,9	5,1	4,8	4,3	4,2	<i>Телят</i>
Козу жана улак	26,0	21,6	20,8	17,1	17,8	<i>Ягнят и козлят</i>
Торопой	4,5	5,3	4,5	4,3	3,1	<i>Поросят</i>
Кулун	0,7	0,7	0,7	0,6	0,6	<i>Жеребят</i>
100 тубар малдын төлү, баш						<i>Выход молодняка на 100 маток, голов</i>
Музоо	50	61	61	59	58	<i>Телят</i>
Козу жана улак	81	66	81	68	78	<i>Ягнят и козлят</i>
Торопой	632	538	691	675	761	<i>Поросят</i>
Кулун	42	49	57	43	45	<i>Жеребят</i>
Дыйкан (фермер) чарбалары						Крестьянские (фермерские) хозяйства
Бир уйдан саалган орточо жылдык сүт, кг	2034	2008	2004	1992	1987	<i>Средний годовой надой молока от одной коровы, кг</i>
Тооктун орточо жылдык жумурткалуулугу, даана	102	93	93	90	89	<i>Средняя годовая яйценоскость кур-несушек, шт</i>
Бир койдон кыркылган орточо жылдык жүн (физикалык салмакта), кг	2,9	2,6	2,6	2,5	2,4	<i>Средний годовой настриг шерсти с одной овцы (в физическом весе), кг</i>
Союлуучу мал катары сатылган малдын бир башынын орточо тирүүлөй салмагы, кг						<i>Средний живой вес одной головы скота, реализованного на убой, кг</i>
Ири мүйүздүү мал	295	268	278	251	280	<i>Крупного рогатого скота</i>
Кой жана эчки	41	36	38	37	37	<i>Овец и коз</i>
Чочко	83	84	94	65	97	<i>Свиней</i>
картошка	295	282	269	261	288	<i>Лошадей</i>
Алынган төл, миң баш						<i>Получено приплода, тыс голов</i>
Музоо	236,7	332,7	323,6	326,8	339,2	<i>Телят</i>
Козу жана улак	1395,4	1853,8	1843,3	1898,6	2014,7	<i>Ягнят и козлят</i>
Торопой	83,6	72,8	60,3	75,2	84,9	<i>Поросят</i>
Кулун	65,0	79,4	80,4	74,3	82,6	<i>Жеребят</i>
100 тубар малдын төлү, баш						<i>Выход молодняка на 100 маток, голов</i>
Музоо	81	83	82	80	80	<i>Телят</i>
Козу жана улак	95	95	94	92	94	<i>Ягнят и козлят</i>
Торопой	1146	1162	1191	1279	1234	<i>Поросят</i>
Кулун	74	75	75	66	70	<i>Жеребят</i>

	2009	2010	2011	2012	2013	
Жарандардын жеке көмөкчү чарбалары						<i>Личные подсобные хозяйства граждан</i>
Бир уйдан саалган орточо жылдык сүт, кг	2040	2046	2041	2040	2028	<i>Средний годовой надой молока от одной коровы, кг</i>
Тооктун орточо жылдык жумурткалуулугу, даана	99	99	99	53	96	<i>Средняя годовая яйценоскость кур-несушек, шт</i>
Бир койдон кыркылган орточо жылдык жүн (физикалык салмакта), кг	2,9	2,7	2,6	2,5	2,5	<i>Средний годовой настриг шерсти с одной овцы (в физическом весе), кг</i>
Союлуучу мал катары сатылган малдын бир башынын орточо тирүүлөй салмагы, кг						<i>Средний живой вес одной головы скота, реализованого на убой, кг</i>
Ири мүйүздүү мал	296	284	290	276	304	<i>Крупного рогатого скота</i>
Кой жана эчки	42	40	38	39	38	<i>Овец и коз</i>
Чочко	87	89	102	99	96	<i>Свиней</i>
Жылкы	303	270	288	301	291	<i>Лошадей</i>
Алынган төл, миң баш						<i>Получено приплода, тыс голов</i>
Музоо	383,9	328,3	336,2	336,0	340,8	<i>Телят</i>
Козу жана улак	1566,8	1341,4	1378,9	1438,7	1481,3	<i>Ягнят и козлят</i>
Торопой	164,3	175,8	157,9	143,1	131,9	<i>Поросят</i>
Кулун	60,4	51,5	53,4	54,2	57,3	<i>Жеребят</i>
100 тубар малдын төлү, баш						<i>Выход молодняка на 100 маток, голов</i>
Музоо	80	80	80	78	78	<i>Телят</i>
Козу жана улак	96	95	95	93	94	<i>Ягнят и козлят</i>
Торопой	1026	1140	1153	1148	1207	<i>Поросят</i>
Кулун	73	73	73	72	73	<i>Жеребят</i>

19. Аймактар боюнча мал жана үй канаттууларынын өндүрүмдүүлүгү

(чарбалардын бардык түрлөрүндө)

Продуктивность скота и домашней птицы по территории

(во всех категориях хозяйств)

	2009	2010	2011	2012	2013	
Баткен областы						<i>Баткенская область</i>
Бир уйдан саалган орточо жылдык сүт, кг	1513	1512	1520	1489	1477	<i>Средний годовой надой молока от одной коровы, кг</i>
Тооктун орточо жылдык жумурткалуулугу, даана	119	116	115	115	113	<i>Средняя годовая яйценоскость кур-несушек, шт</i>
Бир койдон кыркылган орточо жылдык жүн (физикалык салмакта), кг	2,0	2,0	1,9	1,9	1,9	<i>Средний годовой настриг шерсти с одной овцы (в физическом весе), кг</i>
Союлуучу мал катары сатылган малдын бир башынын орточо тирүүлөй салмагы, кг						<i>Средний живой вес одной головы скота, реализованого на убой, кг</i>
Ири мүйүздүү мал	311	290	326	317	315	<i>Крупного рогатого скота</i>
Кой жана эчки	41	39	43	38	38	<i>Овец и коз</i>
Чочко	100	125	110	77	78	<i>Свиней</i>
Жылкы	302	301	305	287	288	<i>Лошадей</i>
Алынган төл, миң баш						<i>Получено приплода, тыс голов</i>
Музоо	58,2	60,2	60,2	62,7	63,4	<i>Телят</i>
Козу жана улак	262,9	267,0	260,3	266,3	272,3	<i>Ягнят и козлят</i>
Торопой	0,5	0,4	0,2	0,032	0,5	<i>Поросят</i>
Кулун	2,0	1,8	1,8	1,8	1,8	<i>Жеребят</i>
100 тубар малдын төлү, баш						<i>Выход молодняка на 100 маток, голов</i>
Музоо	85	84	82	82	82	<i>Телят</i>
Козу жана улак	89	89	87	85	87	<i>Ягнят и козлят</i>
Торопой	536	719	1047	400	458	<i>Поросят</i>
Кулун	72	72	72	71	72	<i>Жеребят</i>

	2009	2010	2011	2012	2013	
Жалал-Абад областы						Джалал-Абадская область
Бир уйдан саалган орточо жылдык сүт, кг	1963	1961	1965	1942	1935	Средний годовой надой молока от одной коровы, кг
Тооктун орточо жылдык жумурткалуулугу, даана	82	83	83	79	79	Средняя годовая яйценоскость кур-несушек, шт
Бир койдон кыркылган орточо жылдык жүн (физикалык салмакта), кг	2,5	2,3	2,2	2,1	2,1	Средний годовой настриг шерсти с одной овцы (в физическом весе), кг
Союлуучу мал катары сатылган малдын бир башынын орточо тирүүлөй салмагы, кг						Средний живой вес одной головы скота, реализованого на убой, кг
Ири мүйүздүү мал	271	253	250	280	250	Крупного рогатого скота
Кой жана эчки	38	29	30	37	27	Овец и коз
Чочко	56	49	41	99	47	Свиней
Жылкы	288	236	304	337	291	Лошадей
Алынган төл, миң баш						Получено приплода, тыс голов
Музоо	126,9	136,1	137,9	135,6	141,4	Телят
Козу жана улак	572,4	649,1	632,8	710,5	758,5	Ягнят и козлят
Торопой	2,1	1,7	1,0	1,0	0,2	Поросят
Кулун	15,7	15,9	15,7	16,2	17,5	Жеребят
						Выход молодняка на 100 маток, голов
100 тубар малдын төлү, баш						
Музоо	82	82	82	77	78	Телят
Козу жана улак	97	97	96	94	96	Ягнят и козлят
Торопой	460	468	497	392	255	Поросят
Кулун	72	72	73	70	71	Жеребят
Ысык-Көл областы						Иссык-Кульская область
Бир уйдан саалган орточо жылдык сүт, кг	2122	2075	2065	2083	2064	Средний годовой надой молока от одной коровы, кг
Тооктун орточо жылдык жумурткалуулугу, даана	162	149	169	139	125	Средняя годовая яйценоскость кур-несушек, шт
Бир койдон кыркылган орточо жылдык жүн (физикалык салмакта), кг	3,3	2,8	2,6	2,6	2,5	Средний годовой настриг шерсти с одной овцы (в физическом весе), кг
Союлуучу мал катары сатылган малдын бир башынын орточо тирүүлөй салмагы, кг						Средний живой вес одной головы скота, реализованого на убой, кг
Ири мүйүздүү мал	293	262	269	273	277	Крупного рогатого скота
Кой жана эчки	36	39	33	37	36	Овец и коз
Чочко	69	61	67	98	92	Свиней
Жылкы	269	248	250	287	292	Лошадей
Алынган төл, миң баш						Получено приплода, тыс голов
Музоо	75,5	78,7	78,9	81,4	82,5	Телят
Козу жана улак	424,6	447,5	496,1	497,1	511,9	Ягнят и козлят
Торопой	28,1	30,1	25,0	20,8	18,6	Поросят
Кулун	25,2	26,9	28,4	29,6	31,4	Жеребят
						Выход молодняка на 100 маток, голов
100 тубар малдын төлү, баш						
Музоо	71	70	70	70	68	Телят
Козу жана улак	98	98	98	98	98	Ягнят и козлят
Торопой	828	852	841	823	843	Поросят
Кулун	66	66	66	67	67	Жеребят
Нарын областы						Нарынская область
Бир уйдан саалган орточо жылдык сүт, кг	1611	1579	1560	1570	1530	Средний годовой надой молока от одной коровы, кг
Тооктун орточо жылдык жумурткалуулугу, даана	50	49	49	46	48	Средняя годовая яйценоскость кур-несушек, шт

	2009	2010	2011	2012	2013	
Бир койдон кыркылган орточо жылдык жүн (физикалык салмакта), кг	3,0	2,5	2,6	2,5	2,4	Средний годовой настриг шерсти с одной овцы (в физическом весе), кг
Союлуучу мал катары сатылган малдын бир башынын орточо тирүүлөй салмагы, кг						Средний живой вес одной головы скота, реализованого на убой, кг
Ири мүйүздүү мал	295	281	298	268	291	Крупного рогатого скота
Кой жана эчки	45	36	42	38	41	Овец и коз
Жылкы	307	299	283	510	287	Лошадей
Алынган төл, миң баш						Получено приплода, тыс голов
Музоо	63,4	66,5	64,9	65,5	67,9	Телят
Козу жана улак	526,8	560,3	552,6	541,4	580,3	Ягнят и козлят
Кулун	35,2	35,7	36,2	27,0	33,1	Жеребят
						Выход молодняка на 100 маток, голов
100 тубар малдын төлү, баш						
Музоо	80	81	79	77	78	Телят
Козу жана улак	92	90	91	85	89	Ягнят и козлят
Кулун	79	79	79	57	68	Жеребят
Ош областы						Ошская область
Бир уйдан саалган орточо жылдык сүт, кг	1770	1764	1765	1753	1753	Средний годовой надой молока от одной коровы, кг
Тооктун орточо жылдык жумурткалуулугу, даана	97	93	92	90	90	Средняя годовая яйценоскость кур-несушек, шт
Бир койдон кыркылган орточо жылдык жүн (физикалык салмакта), кг	2,9	2,8	2,7	2,6	2,6	Средний годовой настриг шерсти с одной овцы (в физическом весе), кг
Союлуучу мал катары сатылган малдын бир башынын орточо тирүүлөй салмагы, кг						Средний живой вес одной головы скота, реализованого на убой, кг
Ири мүйүздүү мал	314	293	294	287	277	Крупного рогатого скота
Кой жана эчки	46	43	43	45	45	Овец и коз
Чочко	111	90	87	109	97	Свиней
Жылкы	317	288	266	295	279	Лошадей
Алынган төл, миң баш						Получено приплода, тыс голов
Музоо	144,3	150,2	151,6	149,2	152,5	Телят
Козу жана улак	545,1	572,8	585,4	593,5	623,9	Ягнят и козлят
Торопой	0,5	0,6	0,4	0,3	0,3	Поросят
Кулун	23,7	25,4	25,8	26,8	27,5	Жеребят
						Выход молодняка на 100 маток, голов
100 тубар малдын төлү, баш						
Музоо	80	80	79	76	76	Телят
Козу жана улак	93	91	92	89	91	Ягнят и козлят
Торопой	281	359	700	709	776	Поросят
Кулун	80	80	80	79	79	Жеребят
Талас областы						Таласская область
Бир уйдан саалган орточо жылдык сүт, кг	2221	2280	2271	2265	2250	Средний годовой надой молока от одной коровы, кг
Тооктун орточо жылдык жумурткалуулугу, даана	120	119	119	115	114	Средняя годовая яйценоскость кур-несушек, шт
Бир койдон кыркылган орточо жылдык жүн (физикалык салмакта), кг	3,4	3,0	3,0	2,9	2,9	Средний годовой настриг шерсти с одной овцы (в физическом весе), кг
Союлуучу мал катары сатылган малдын бир башынын орточо тирүүлөй салмагы, кг						Средний живой вес одной головы скота, реализованого на убой, кг
Ири мүйүздүү мал	309	309	298	296	294	Крупного рогатого скота
Кой жана эчки	35	34	34	32	31	Овец и коз

	2009	2010	2011	2012	2013	
Чочко	102	90	100	102	170	Свиней
Жылкы	297	272	282	331	304	Лошадей
Алынган төл, миң баш						Получено приплода, тыс голов
Музоо	36,6	38,3	35,3	36,3	36,9	Телят
Козу жана улак	282,9	307,9	312,2	326,1	336,4	Ягнят и козлят
Торопой	9,9	10,9	5,6	4,6	2,8	Поросят
Кулун	7,6	7,7	7,9	8,3	8,5	Жеребят
100 тубар малдын төлү, баш						Выход молодняка на 100 маток, голов
Музоо	87	87	87	87	86	Телят
Козу жана улак	101	101	100	98	99	Ягнят и козлят
Торопой	1163	1177	1168	1157	1146	Поросят
Кулун	72	72	72	71	72	Жеребят
Чүй областы						Чуйская область
Бир уйдан саалган орточо жылдык сүт, кг	2844	2875	2870	2883	2887	Средний годовой надой молока от одной коровы, кг
Тооктун орточо жылдык жумурткалуулугу, даана	139	134	144	150	140	Средняя годовая яйценоскость кур-несушек, шт
Бир койдон кыркылган орточо жылдык жүн (физикалык салмакта), кг	2,8	2,8	2,8	2,9	2,9	Средний годовой настриг шерсти с одной овцы (в физическом весе), кг
Союлуучу мал катары сатылган малдын бир башынын орточо тирүүлөй салмагы, кг						Средний живой вес одной головы скота, реализованного на убой, кг
Ири мүйүздүү мал	288	288	293	281	285	Крупного рогатого скота
Кой жана эчки	45	45	42	42	42	Овец и коз
Чочко	89	89	96	99	97	Свиней
Жылкы	306	306	311	293	297	Лошадей
Алынган төл, миң баш						Получено приплода, тыс голов
Музоо	116,0	131,5	131,1	131,5	134,9	Телят
Козу жана улак	361,2	398,2	391,3	406,9	418,2	Ягнят и козлят
Торопой	208,5	207,4	188,7	194,8	196,5	Поросят
Кулун	16,5	18,0	18,5	19,3	20,6	Жеребят
100 тубар малдын төлү, баш						Выход молодняка на 100 маток, голов
Музоо	79	87	88	87	88	Телят
Козу жана улак	100	100	100	100	100	Ягнят и козлят
Торопой	1116	1202	1222	1245	1276	Поросят
Кулун	71	72	73	73	73	Жеребят
Бишкек ш.						г. Бишкек
Бир уйдан саалган орточо жылдык сүт, кг	1562	1561	1559	1557	1555	Средний годовой надой молока от одной коровы, кг
Тооктун орточо жылдык жумурткалуулугу, даана	61	61	61	61	61	Средняя годовая яйценоскость кур-несушек, шт
Бир койдон кыркылган орточо жылдык жүн (физикалык салмакта), кг	1,7	1,9	1,8	2,0	1,9	Средний годовой настриг шерсти с одной овцы (в физическом весе), кг
Союлуучу мал катары сатылган малдын бир башынын орточо тирүүлөй салмагы, кг						Средний живой вес одной головы скота, реализованного на убой, кг
Ири мүйүздүү мал	257	250	250	259	213	Крупного рогатого скота
Кой жана эчки	39	26	27	32	29	Овец и коз
Чочко	60	59	59	103	171	Свиней
Жылкы	280	300	300	183	183	Лошадей
Алынган төл, миң баш						Получено приплода, тыс голов
Музоо	0,6	0,6	0,6	0,5	0,6	Телят
Козу жана улак	2,5	3,9	3,3	3,3	2,5	Ягнят и козлят
Торопой	2,6	2,7	1,7	1,4	0,7	Поросят

	2009	2010	2011	2012	2013	
Кулун	0,05	0,1	0,1	0,1	0,04	<i>Жеребят</i>
100 тубар малдын төлү, баш						<i>Выход молодняка на 100 маток, голов</i>
Музоо	78	76	77	77	77	<i>Телят</i>
Козу жана улак	94	99	94	98	98	<i>Ягнят и козлят</i>
Торопой	758	758	756	756	756	<i>Поросят</i>
Кулун	-	53	54	54	45	<i>Жеребят</i>
Ош ш.						г. Ош
Бир уйдан саалган орточо жылдык сүт, кг	1643	1642	1642	1642	1641	<i>Средний годовой надой молока от одной коровы, кг</i>
Тооктун орточо жылдык жумурткалуулугу, даана	98	95	90	73	73	<i>Средняя годовая яйценоскость кур-несушек, шт</i>
Бир койдон кыркылган орточо жылдык жүн (физикалык салмакта), кг	2,0	1,9	1,9	1,9	1,9	<i>Средний годовой настриг шерсти с одной овцы (в физическом весе), кг</i>
Союлуучу мал катары сатылган малдын бир башынын орточо тирүүлөй салмагы, кг						<i>Средний живой вес одной головы скота, реализованого на убой, кг</i>
Ири мүйүздүү мал	254	250	263	247	249	<i>Крупного рогатого скота</i>
Кой жана эчки	32	34	33	33	37	<i>Овец и коз</i>
Чочко	88	87	88	83	74	<i>Свиней</i>
Жылкы	281	254	259	500	232	<i>Лошадей</i>
Алынган төл, миң баш						<i>Получено приплода, тыс голов</i>
Музоо	4,0	4,1	4,1	4,3	4,2	<i>Телят</i>
Козу жана улак	9,8	10,1	9,0	9,2	9,6	<i>Ягнят и козлят</i>
Торопой	0,2	0,2	0,1	0,1	0,1	<i>Поросят</i>
Кулун	0,06	0,07	0,07	0,07	0,07	<i>Жеребят</i>
100 тубар малдын төлү, баш						<i>Выход молодняка на 100 маток, голов</i>
Музоо	78	78	79	79	78	<i>Телят</i>
Козу жана улак	95	94	94	93	94	<i>Ягнят и козлят</i>
Торопой	800	803	522	800	806	<i>Поросят</i>
Кулун	80	80	80	80	79	<i>Жеребят</i>

20. Айыл чарба продукциясынын чарбалардын категориялары боюнча сатылышы

(тонна)

Реализация продукции сельского хозяйства по категориям хозяйств

(тонн)

	2009	2010	2011	2012	2013	
Чарбалардын бардык түрлөрү						Все категории хозяйств
Дан	747228	702052	915728	552303	724820	<i>Зерновые</i>
Картошка	641145	584729	492292	423047	673079	<i>Картофель</i>
Жашылча	438222	492857	644621	506286	519629	<i>Овощи</i>
Пахта сырьесу	49669	73890	100024	83594	65090	<i>Хлопок - сырец</i>
Тамеки	11370	8328	9043	7284	6316	<i>Табак</i>
Мөмө жана жемиш	119755	119400	135307	151656	169539	<i>Плоды и ягоды</i>
Жүзүм	5865	1513	4300	4953	5131	<i>Виноград</i>
Бакча өсүмдүктөрү	108262	135958	134018	167335	187574	<i>Бахчевые</i>
Союлуучу мал жана канаттуулар (тирүүлөй салмакта)	226687	198273	227395	239885	245788	<i>Скот и птица на убой (в живом весе)</i>
Чийки сүт	711689	837065	888958	809048	963527	<i>Молоко сырое</i>
Жумуртка, миң даана	259179	267721	286335	285163	314459	<i>Яйца, тыс. штук</i>
Физикалык салмактагы жүн	4731	7297	6986	7123	6576	<i>Шерсть в физическом весе</i>
Мамлекеттик жана коллективдик чарбалары						Государственные и коллективные хозяйства
Дан	53527	54952	50874	40920	50529	<i>Зерновые</i>
Картошка	11043	11796	9991	12131	10412	<i>Картофель</i>

	2009	2010	2011	2012	2013	
Жашылча	7012	10704	11907	11988	10072	Овощи
Пахта сырьесу	2910	5076	3904	5061	2363	Хлопок - сырец
Тамеки	-	311	508	253	159	Табак
Мөмө жана жемиш	2891	1427	2020	2493	2651	Плоды и ягоды
Жүзүм	289	73	20	114	43	Виноград
Бакча өсүмдүктөрү	928	2214	4966	3764	4003	Бахчевые
Союлуучу мал жана канаттуулар (тирүүлөй салмакта)	2249	2405	1950	2359	3074	Скот и птица на убой (в живом весе)
Чийки сүт	11925	12843	11647	10586	10406	Молоко сырое
Жумуртка, миң даана	120423	121580	133710	149947	149919	Яйца, тыс. штук
Физикалык салмактагы жүн	94	59	83	62	65	Шерсть в физическом весе
Дыйкан (фермер) чарбалары						Крестьянские (фермерские) хозяйства
Дан	672373	623240	803105	478774	631282	Зерновые
Картошка	517588	467022	373868	305058	502831	Картофель
Жашылча	341910	381743	344878	375132	366180	Овощи
Пахта сырьесу	46741	68784	96031	78407	62673	Хлопок - сырец
Тамеки	11274	7985	8512	6922	6072	Табак
Мөмө жана жемиш	38419	46291	49426	59938	58730	Плоды и ягоды
Жүзүм	2697	783	1905	1685	1566	Виноград
Бакча өсүмдүктөрү	103767	129821	123650	158009	175258	Бахчевые
Союлуучу мал жана канаттуулар (тирүүлөй салмакта)	132723	114782	124939	126368	132398	Скот и птица на убой (в живом весе)
Чийки сүт	284130	404819	430873	350474	471422	Молоко сырое
Жумуртка, миң даана	50914	59224	64136	47135	74956	Яйца, тыс. штук
Физикалык салмактагы жүн	3112	4911	4225	4015	3693	Шерсть в физическом весе
Жарандардын жеке көмөкчү чарбалары						Личные подсобные хозяйства граждан
Дан	21328	23860	61749	32609	43010	Зерновые
Картошка	112514	105911	108432	105858	159837	Картофель
Жашылча	89300	100410	287834	119166	143377	Овощи
Пахта сырьесу	18	29	89	126	55	Хлопок - сырец
Тамеки	96	32	23	109	85	Табак
Мөмө жана жемиш	78445	71681	83862	89225	108158	Плоды и ягоды
Жүзүм	2879	657	2375	3154	3522	Виноград
Бакча өсүмдүктөрү	3567	3923	5402	5562	8313	Бахчевые
Союлуучу мал жана канаттуулар (тирүүлөй салмакта)	91715	81087	100506	111158	110316	Скот и птица на убой (в живом весе)
Чийки сүт	415634	419403	446438	447988	481699	Молоко сырое
Жумуртка, миң даана	87841	86917	88489	88081	89583	Яйца, тыс. штук
Физикалык салмактагы жүн	1525	2326	2678	3046	2818	Шерсть в физическом весе

21. Аймактар боюнча айыл чарба продукциясынын сатылышы

(чарбалардын бардык түрлөрү менен), тонна

Реализация продукции сельского хозяйства по территории

(всеми категориями хозяйств), тонн

	2009	2010	2011	2012	2013	
Баткен областы						Баткенская область
Дан	27558	18033	73470	54797	32818	Зерновые
Картошка	10602	16471	21865	21366	13843	Картофель
Жашылча	14390	17577	20525	34593	28344	Овощи
Пахта сырьесу	-	-	410	552	143	Хлопок - сырец
Тамеки	1090	-	1302	1916	1694	Табак
Мөмө жана жемиш	24511	35408	41735	48738	47022	Плоды и ягоды

	2009	2010	2011	2012	2013	
Жүзүм	2228	942	1865	1940	1788	<i>Виноград</i>
Бакча өсүмдүктөрү	1125	-	3470	3073	2382	<i>Бахчевые</i>
Союлуучу мал жана канаттуулар (тирүүлөй салмакта)	20253	15292	19313	21798	16680	<i>Скот и птица на убой (в живом весе)</i>
Чийки сүт	32642	44331	42857	34587	22683	<i>Молоко сырое</i>
Жумуртка, миң даана	9746	15635	12437	15656	13381	<i>Яйца, тыс. штук</i>
Физикалык салмактагы жүн	183	207	649	394	420	<i>Шерсть в физическом весе</i>
Жалал-Абад областы						<i>Джалал-Абадская область</i>
Дан	114477	122233	98513	117633	125096	<i>Зерновые</i>
Картошка	46359	53385	30830	36148	40506	<i>Картофель</i>
Жашылча	114629	119638	87214	116983	168602	<i>Овощи</i>
Пахта сырьесу	29390	42298	61702	50039	41938	<i>Хлопок - сырец</i>
Тамеки	894	656	-	375	527	<i>Табак</i>
Мөмө жана жемиш	27596	30416	25176	29179	27517	<i>Плоды и ягоды</i>
Жүзүм	1613	2	889	633	642	<i>Виноград</i>
Бакча өсүмдүктөрү	60424	83327	59393	89475	90859	<i>Бахчевые</i>
Союлуучу мал жана канаттуулар (тирүүлөй салмакта)	26842	29044	39016	33956	25298	<i>Скот и птица на убой (в живом весе)</i>
Чийки сүт	71405	156656	159730	109484	226920	<i>Молоко сырое</i>
Жумуртка, миң даана	18778	25706	25490	5751	34946	<i>Яйца, тыс. штук</i>
Физикалык салмактагы жүн	6	1431	598	777	71	<i>Шерсть в физическом весе</i>
Ысык-Көл областы						<i>Иссык-Кульская область</i>
Дан	113896	43267	37997	18608	21763	<i>Зерновые</i>
Картошка	273257	189993	85531	52719	291466	<i>Картофель</i>
Жашылча	11272	3569	3711	3617	3547	<i>Овощи</i>
Мөмө жана жемиш	32713	23124	27392	25978	39853	<i>Плоды и ягоды</i>
Союлуучу мал жана канаттуулар (тирүүлөй салмакта)	26377	26896	26809	27436	28400	<i>Скот и птица на убой (в живом весе)</i>
Чийки сүт	103961	122916	140843	120104	124354	<i>Молоко сырое</i>
Жумуртка, миң даана	64135	68265	69902	65846	57169	<i>Яйца, тыс. штук</i>
Физикалык салмактагы жүн	414	1602	986	833	798	<i>Шерсть в физическом весе</i>
Нарын областы						<i>Нарынская область</i>
Дан	16843	9261	18877	13142	22230	<i>Зерновые</i>
Картошка	23799	21650	22247	27335	30811	<i>Картофель</i>
Жашылча	1757	1412	2917	2203	1697	<i>Овощи</i>
Мөмө жана жемиш	1	1	-	132	134	<i>Плоды и ягоды</i>
Союлуучу мал жана канаттуулар (тирүүлөй салмакта)	42082	28037	28549	30933	32679	<i>Скот и птица на убой (в живом весе)</i>
Чийки сүт	38091	11920	33571	37049	53799	<i>Молоко сырое</i>
Жумуртка, миң даана	3293	3095	3256	3509	3137	<i>Яйца, тыс. штук</i>
Физикалык салмактагы жүн	1710	1622	1451	1000	1327	<i>Шерсть в физическом весе</i>
Ош областы						<i>Ошская область</i>
Дан	111735	99024	112978	94714	116905	<i>Зерновые</i>
Картошка	60160	69714	74906	68601	105442	<i>Картофель</i>
Жашылча	56856	53683	240022	88832	89449	<i>Овощи</i>
Пахта сырьесу	20279	31592	37912	33003	23009	<i>Хлопок - сырец</i>
Тамеки	9386	7671	7720	4993	4095	<i>Табак</i>
Мөмө жана жемиш	22203	20704	26525	30235	34320	<i>Плоды и ягоды</i>
Жүзүм	1578	477	1335	2026	2450	<i>Виноград</i>
Бакча өсүмдүктөрү	28934	26951	28006	24482	34459	<i>Бахчевые</i>

	2009	2010	2011	2012	2013	
Союлуучу мал жана канаттуулар (тирүүлөй салмакта)	38949	28607	35404	46294	57260	Скот и птица на убой (в живом весе)
Чийки сүт	137333	141469	165060	161346	156700	Молоко сырое
Жумуртка, миң даана	14067	16909	19633	18666	26144	Яйца, тыс. штук
Физикалык салмактагы жүн	382	296	982	1881	1507	Шерсть в физическом весе
Талас областы						Таласская область
Дан	79352	76980	134864	25133	28838	Зерновые
Картошка	135196	148739	159607	129986	113526	Картофель
Жашылча	34102	39041	45033	38959	34234	Овоци
Мөмө жана жемиш	6893	6253	8428	9667	10900	Плоды и ягоды
Жүзүм				6	3	Виноград
Бакча өсүмдүктөрү	119	149	39691	417	568	Бахчевые
Союлуучу мал жана канаттуулар (тирүүлөй салмакта)	16138	14592	14439	14613	15759	Скот и птица на убой (в живом весе)
Чийки сүт	57253	66261	59496	59766	63506	Молоко сырое
Жумуртка, миң даана	11353	10011	12222	9452	9215	Яйца, тыс. штук
Физикалык салмактагы жүн	1028	776	1033	932	1015	Шерсть в физическом весе
Чүй областы						Чуйская область
Дан	281217	333253	435387	226050	374641	Зерновые
Картошка	90530	87779	96159	85895	76385	Картофель
Жашылча	200540	257937	290743	215499	188148	Овоци
Тамеки	-	-	21	-	-	Табак
Мөмө жана жемиш	5301	3470	5485	7033	8939	Плоды и ягоды
Жүзүм	113	15	187	283	148	Виноград
Бакча өсүмдүктөрү	17660	25532	3458	49888	59269	Бахчевые
Союлуучу мал жана канаттуулар (тирүүлөй салмакта)	55266	55805	62870	63652	68309	Скот и птица на убой (в живом весе)
Чийки сүт	266790	293513	282837	282365	311083	Молоко сырое
Жумуртка, миң даана	136198	128100	141735	164681	169126	Яйца, тыс. штук
Физикалык салмактагы жүн	1002	1363	1267	1276	1411	Шерсть в физическом весе
Бишкек ш.						г. Бишкек
Дан	-	-	-	-	-	Зерновые
Картошка	56	-	-	60	63	Картофель
Жашылча	223	-	-	290	436	Овоци
Мөмө жана жемиш	18	23	68	39	45	Плоды и ягоды
Жүзүм	290	73	20	17	44	Виноград
Союлуучу мал жана канаттуулар (тирүүлөй салмакта)	168	-	323	287	324	Скот и птица на убой (в живом весе)
Чийки сүт	751	-	654	429	809	Молоко сырое
Жумуртка, миң даана	1167	-	1103	1096	643	Яйца, тыс. штук
Физикалык салмактагы жүн	5	-	8	7	6	Шерсть в физическом весе
Ош ш.						г. Ош
Дан	2150	-	3641	2226	2530	Зерновые
Картошка	1186	-	1146	937	1037	Картофель
Жашылча	4452	-	4455	5310	5172	Овоци
Мөмө жана жемиш	519	-	499	655	810	Плоды и ягоды
Жүзүм	42	-	-	48	56	Виноград
Бакча өсүмдүктөрү	-	-	-	-	38	Бахчевые
Союлуучу мал жана канаттуулар (тирүүлөй салмакта)	613	-	672	916	1080	Скот и птица на убой (в живом весе)
Чийки сүт	3463	-	3910	3918	3672	Молоко сырое
Жумуртка, миң даана	443	-	557	506	697	Яйца, тыс. штук
Физикалык салмактагы жүн	1	-	12	23	19	Шерсть в физическом весе

МЕТОДОЛОГИЯЛЫК ТҮШҮНДҮРМӨЛӨР

Бул жыйнакта Кыргыз Республикасындагы айыл чарба абалын мүнөздөөчү маалыматтар берилди. Жалпы жолунан айыл чарба боюнча жана айыл чарба өндүрүүчүлөрүнүн түрлөрү боюнча акыркы бир нече жылдардын маалыматтары келтирилет.

Эл жашаган жери боюнча шаардык жана айылдык калкка бөлүштүрүлөт.

Продукцияны өндүргөн айыл чарбадагы ээлик кылуучу субъектилер төмөнкү категорияларга бөлүштүрүлгөн: **мамлекеттик чарбалар, коллективдик чарбалар, жарандардын жеке көмөкчү чарбалары, дыйкан (фермер) чарбалары.**

Мамлекеттик чарбалар — мүлкү жана пайдасы мамлекеттин менчиги катары эсептелген, юридикалык жактар.

Коллективдик чарбалар - өзүнө чарбалык шериктештикти жана коомчулукту, айыл чарба кооперативдерин, акционердик коомчулугун, бардык түрдөгү шериктештиктерди, ассоциацияларды, бирикмелерди жана коллективдик-дыйкан чарбаларын, агрофирмаларды жана ишканалар менен уюмдардын көмөкчү чарбаларын камтыйт.

Жарандардын жеке көмөкчү чарбалары — белгилүү тартипте бөлүнгөн, короодогу жер үлүштөрүндө жарандар өз эмгеги менен иштеп жаткан чарбалар, айыл чарба жаныбарларын көбөйтүп жүргөн же өсүмдүк өстүрүүчүлүк жана мал чарбачылык продукциясын чыгарып турган чарбалар.

Коллективдик бакчалар жана ого- роддор — жерди пайдалануунун формасы, анда жарандардын жамаатына бакча жана огород иштетүү үчүн жер бөлүнүп берилет.

Дыйкан (фермер) чарбасы - юридикалык жактын статусуна ээ болуп, өз алдынча ээлик кылуучу субъект, же юридикалык жакты түзбөстөн өз ишмердигин алып баруучу субъект, анын ишмердиги көбүнчө бир үй бүлөнүн мүчөлөрүнүн, туугандарынын жана айыл чарба продукциясын биргелешип өндүргөн башка адамдардын жеке эмгегине таянган, жер участкана же дыйкан чарба мүчөлөрүнө менчик укугу катары тиешелүү болгон же пайдаланууга (ижарага) алынган башка мүлккө негизделген ишмердик болуп эсептелет.

МЕТОДОЛОГИЧЕСКИЕ ПОЯСНЕНИЯ

В настоящем сборнике приведены данные, характеризующие состояние сельского хозяйства в Кыргызской Республике. Данные приводятся в целом по сельскому хозяйству и категориям сельхозпроизводителей за ряд последних лет.

Распределение населения на городское и сельское производится по месту проживания.

Хозяйствующие субъекты сельского хозяйства, занятые производством продукции, подразделены на следующие категории: государственные хозяйства, коллективные хозяйства, личные подсобные хозяйства граждан, крестьянские (фермерские) хозяйства.

Государственные хозяйства - юридические лица, имущество и прибыль которых является собственностью государства

Коллективные хозяйства - включают в себя хозяйственные товарищества и общества, сельскохозяйственные кооперативы, акционерные общества, товарищества всех видов, ассоциации, объединения и коллективно-крестьянские хозяйства, агрофирмы и подсобные хозяйства предприятий и организаций.

Личные подсобные хозяйства граждан — хозяйства, где граждане своим трудом обрабатывают отведенные им в установленном порядке приусадебные земельные участки, разводят сельскохозяйственных животных, производят продукцию растениеводства и животноводства.

Коллективные сады и огороды - форма землепользования, при которой земля отводится коллективу граждан для садоводства и огородничества.

Крестьянское (фермерское) хозяйство - самостоятельный хозяйствующий субъект, имеющий статус юридического лица, либо осуществляющий свою деятельность без образования юридического лица, деятельность которого основана преимущественно на личном труде членов одной семьи, родственников и других лиц, совместно ведущих производство сельскохозяйственной продукции, которое базируется на земельном участке и другом имуществе, принадлежащем членам крестьянского хозяйства на праве собственности или полученном в пользование (аренду).

Жеке ишкерлер – жеке ишкерлер катары мамлекеттик каттоодон өткөн жана айыл чарба ишкерчилик менен алектенген жарандар.

Айыл чарба продукциясынын дүн чыгарылышынын көлөмү – нарктык баа менен ушул жылдын иш жүзүндөгү баалары боюнча өсүмдүк өстүрүүчүлүк менен мал чарбачылык продукциясынын жана айыл чарбага көрсөтүлгөн тейлөөлөрдүн наркынын суммасын көрсөтөт. Калктын жана айыл чарба ишканаларынын продукциясынын товардык бөлүгү сатып өткөрүүнүн иш жүзүндөгү баалары боюнча, товардык эмес бөлүгү өздүк наркы боюнча эсептелип чыгарылат.

Айыл чарба продукциясына ушул жылдын түшүмүнөн алынган, айыл чарба малын өстүрүүнүн жана чарбада пайдалануунун натыйжасында алынган иштетилбеген продуктулардын наркы, көп жылдык жаш өсүмдүктөрдү өстүрүүнүн наркы жана өсүмдүк өстүрүүчүлүк продукциясынын бүтпөгөн өндүрүшүнүн наркынын жылдын башынан тартып аягына чейинки өзгөрүлүшүнүн наркы киргизилет.

Айыл чарба тейлөөлөрү – жерди жакшыртуу, химиялаштыруу жана башка агрохимиялык иштер боюнча, мал чарбачылыкка зоотехникалык кызмат көрсөтүү, ирригациялык жана мелиорациялык системаларды пайдалануу, айыл чарба өсүмдүктөрүн себүү, иштетүү жана жыйноо боюнча, мал менен канаттууларды багуу боюнча (тукумдаштыруу, эмдөө, күпкөгө салуу, кыркуу, мал чарба жайларын тазалоо, малды жайуу жана малдын жайытын которуу, мал чарба продукциясын ташуу) тейлөөлөрдүн наркы.

Аңчылык, токой чарбасы жана ушул тармактарында кызмат көрсөтүү – токой өсүмдүктөрүн өстүрүүнүн (токойчулук, токой продуктуларын даярдоонун) натыйжасында алынган продукциянын, аңчылыктын (тамак-ашты даярдоо, терини, булгаарыны алуу үчүн аң уулоо жана мергенчилик, жапайы канаттууларды көбөйтүү менен тукумдаштыруу, аңчылыктын өнүгүшүнө көмөк көрсөтүү боюнча тейлөөлөр), жапайы мөмө-жемиштерди жана башка табигый даяр продуктуларды чогултуунун натыйжасында алынган иштетилбеген продуктулардын нарктык түрдөгү көлөмү, токойго баа берүү, өрттөн коргоо, жыгачты ташуу, олтургузуучу материалга көзөмөл салуу.

Айыл чарба, аңчылык жана токой чарба продукциясынын физикалык көлөмүнүн индексин эсептеп чыгаруу үчүн анын

Индивидуальные предприниматели-граждане занимающиеся предпринимательской сельскохозяйственной деятельностью, прошедшие государственную регистрацию в качестве индивидуальных предпринимателей.

Объем валового выпуска продукции сельского хозяйства - представляет собой сумму продукции растениеводства и животноводства в стоимостной оценке по фактическим ценам данного года, стоимости услуг, оказанных сельскому хозяйству. Товарная часть продукции сельскохозяйственных предприятий и населения оценивается по фактическим ценам реализации, не товарная по себестоимости.

В продукцию сельского хозяйства включается стоимость сырых продуктов, полученных от урожая данного года и в результате выращивания и хозяйственного использования сельскохозяйственных животных, стоимость выращивания молодых многолетних насаждений и изменение стоимости незавершенного производства продукции растениеводства от начала к концу года

Сельскохозяйственные услуги – стоимость услуг, оказанных сельхозпроизводителям по улучшению земель, химизации почв и другим агрохимическим работам, зоотехническому обслуживанию животноводства, по эксплуатации ирригационных и мелиоративных систем, услуги по посеву, обработке и уборке сельскохозяйственных культур, услуги по уходу за скотом и птицей (осеменение, прививки, купка, стрижка, уборка животноводческих помещений, выпас и перегон скота, транспортировка продукции животноводства).

Охота и лесное хозяйство и предоставление услуг в этих областях – объем продукции в стоимостном выражении полученной в результате выращивания лесных насаждений (лесоводство, лесозаготовки), сырых продуктов, полученных от охоты (охота и ловля животных для приготовления пищи, получения шкур, кожи, разведение и селекция дичи, услуги по содействию развития охоты), сбора дикорастущих плодов и ягод и прочих готовых продуктов природы, оценка леса, защита от пожаров, транспортировка бревен, контроль посадочного материала.

Для исчисления индексов физического объема продукции сельского хозяйства, охоты и лесного хозяйства используется показатель ее объема в постоянных ценах.

көлөмүнүн туруктуу баадагы көрсөткүчү колдонулат.

Айыл чарба өсүмдүктөрүнүн айдоо аянты — жаздык өсүмдүктөр себилгенден кийинки айыл чарба өсүмдүктөр айдалган аянт. Айдоо аянтына мурунку жылы күзүндө себилген күздүк өсүмдүктөр кирет, күздүк-кыштык мезгилде жарактан чыккандарды кошпогондо, ушул жылы себилген бардык жаздык өсүмдүктөрү кирет, жарактан чыккан күздүк өсүмдүктөрдү, ошондой эле мурдагы жылдардын көп жылдык чөптөрдүн сакталган аянттарын кошкондо.

Айыл чарба өсүмдүктөрүнүн дүн жыйымы — ар түрдүү айыл чарба өсүмдүк-төрүнүн, айыл чарба олтургузууларынын же башка айыл чарба жерлеринин бардык айдоо аянтында (негизги айдоолордой эле, кайра себилген себүү-лөрдө) өндүрүлгөн (иш жүзүндө чогултулган) продукция. Дан эгиндеринин дүн жыйымы иштетилгенден кийинки салмакта көрсө-түлөт, башкача айтканда, иштеп чыгууда пайдаланылбай калган калдыктарды жана кургатылгандарын кошпогондо.

Айыл чарба өсүмдүктөрүнүн түшүмдүүлүгү — аянттын бирдигинен айыл чарба продукциясынын орточо жыйымын мүнөздөөчү көрсөткүч.

Малдын башы жылдын аягына карата жыл сайын жүргүзүүчү текши эсептөөлөрдүн негизинде калыптанып, малдын тийиштүү түрлөрүнүн бардык курактык топторунун санын камтыйт. Топоздордун башы ири мүйүздүү малдын курамынын ичинде эсепке алынат.

Союлуучу мал жана канаттуулар (тирүүлөй салмакта) — этке союлган мал менен канаттууларды пайдалануунун натыйжасын мүнөздөөчү көрсөткүч. **Эттин өндүрүлүшү (союлгандан кийинки салмакта)** — мал менен канаттуулардын бардык түрлөрүнүн этин, чийки майын, тамактык азыктарын камтыйт.

Сүтүн өндүрүлүшү — сатылып кеткенине же чарбада анын бир бөлүгү музоолорго жана торопойлорго эмизилип койгондугуна карабастан, иш жүзүндө саалган уйдун, койдун, эчкинин жана бээнин сүтү менен мүнөздөлөт. Эмчектен чыга элек музоолор эмип алган сүт продукцияга киргизилбейт жана уйлардын өндүрүмдүүлүгүн эсептегенде, эсепке алынбайт.

Жумурканын өндүрүлүшү — үй канаттууларынын бардык түрлөрүнөн алынган жыйымды камтыйт, канаттууну кайра көбөйтүүгө кеткен жумурканы кошкондо.

Посевные площади сельскохозяйственных культур — площадь, занятая посевами сельскохозяйственных культур к концу сева яровых культур. В состав посевной площади включаются озимые посевы осени предшествующего года за вычетом погибших в осенне-зимний период, все яровые посевы текущего года, включая посевы по погибшим озимым, а также сохранившиеся площади многолетних трав посева прошлых лет.

Валовой сбор сельскохозяйственных культур — это продукция, произведенная (реально собранная) со всей площади посева (как с основных, так и с повторных посевов) различных сельскохозяйственных культур, сельскохозяйственных насаждений или других сельскохозяйственных угодий. Валовой сбор зерновых культур показывается в весе после доработки, т.е. за вычетом неиспользованных отходов и сушки при обработке.

Урожайность сельскохозяйственных культур — показатель, характеризующий средний сбор сельскохозяйственной продукции с единицы площади.

Поголовье скота на конец года устанавливается на основе ежегодных сплошных учетов и включает поголовье всех возрастных групп соответствующего вида скота. Поголовье яков учитывается в составе крупного рогатого скота.

Скот и птица на убой (в живом весе) — показатель, характеризующий результат использования скота и птицы для забоя на мясо. **Производство мяса (в убойном весе)** — включает мясо всех видов скота и птицы, жир сырец, пищевые субпродукты.

Производство молока — характеризуется фактически надоемным коровьим, овечьим, козьим и кобыльим молоком, независимо от того, было ли оно реализовано или часть его потреблена в хозяйстве на выпойку телят и поросят. Молоко, высосанное телятами при подсосном их содержании, в продукцию не включается и не учитывается при расчете продуктивности коров.

Производство яиц — включает их сбор от всех видов домашних птицы, включая яйца, пошедшие на воспроизводство птицы.

Жүндүн өндүрүлүшү — сатылып кеткенине же ички чарбалык муктаждыктарга колдонгондугуна карабастан, иш жүзүндө бүт кыркылган койдун, эчкинин жүнүн, эчкинин тыбытын жана кайра кыркылган жүндү камтыйт. Жүндүн салмагы физикалык түрдө, кыркылгандан кийин дароо, башкача айтканда, жуула элек түрдө көрсөтүлөт.

Бир уйдун орточо жылдык саалган сүтү — уйдун сүтүнүн өндүрүмдүүлүгүн мүнөз-дөөчү көрсөткүч, ал жылдын башында болгон уйлардын санына карата эсептелип чыгарылат. Бир уйдан саалган сүтү аныктаганда, багууда болгон уйлар, этке арналган уйлар жана музоо эмизген уйлар чарбада болгон уйлардын жалпы санынын ичине киргизилбейт.

Бир койдун орточо жылдык кыркылган жүнү — жүндүн өндүрүмдүүлүгүн мүнөздөөчү көрсөткүч, ал дүң кыркылган жүндү жылдын башында болгон койдун санына бөлүү жолу менен эсептелип чыгарылат.

Тооктун орточо жылдык жумурткалуулугу — тооктун жумурткалуу-лугун мүнөздөөчү көрсөткүч, ал жумуртканын дүң жыйымын тооктордун орточо санына бөлүү жолу менен эсептелип чыгарылат.

Айыл чарба продукциясынын сатылып өткөрүлүшү — чарбанын ар түрдүү категориялары тарабынан сатып өткөрүүнүн ар кандай каналдары боюнча — даярдоочу уюмдар, рынок, бартердик бүтүмдөр, биржа, аукцион боюнча, коомдук тамак-аш системасы аркылуу калкка сатылып өткөрүлгөн жана эмгек акыны төлөөгө жумшалган айыл чарбанын негизги продуктуларынын сатылып өткөрүлүшүн мүнөздөөчү көрсөткүч.

Айыл чарба продукциясынын товардуулугу — сатылып өткөрүлгөн продукциянын өндүрүлгөн продукцияга болгон катышы.

Калктын адам башына эсептелген, айыл чарба продукциянын негизги түрлөрүн өндүрүү — натуралай түрдө өндүрүлгөн айыл чарба продукциянын болгон калктын орточо жылдык санына катышы.

Калктын адам башына эсептелген, тамак-аш азыктарынын керектөөсү — калк тарабынан керектелген натуралай түрдөгү тамак-аш азыктарынын керектөөсүнүн болгон калктын орточо жылдык санына катышы.

Производство шерсти - включает всю фактически настриженную овечью, козью шерсть, козий пух и шерсть повторной стрижки, независимо от того, была ли она реализована или использована на внутрихозяйственные нужды. Вес шерсти показывается физический, полученный непосредственно после стрижки, т.е. немытой шерсти.

Средний годовой надой молока на одну корову — показатель, характеризующий молочную продуктивность коров, приводится в расчете на поголовье коров, имеющих на начало года. При определении надоя молока от одной коровы из общего поголовья коров, имеющих в хозяйстве, исключаются коровы, находящиеся на откорме, коровы мясного стада и выделенные для подсосного содержания телят.

Средний годовой настриг шерсти от одной овцы — показатель, характеризующий шерстную продуктивность, рассчитывается делением валового настрига шерсти на поголовье овец, имевшихся на начало года.

Средняя годовая яйценоскость кур - несушек - показатель, характеризующий яичную продуктивность кур, рассчитывается делением валового сбора яиц на среднее поголовье кур — несушек.

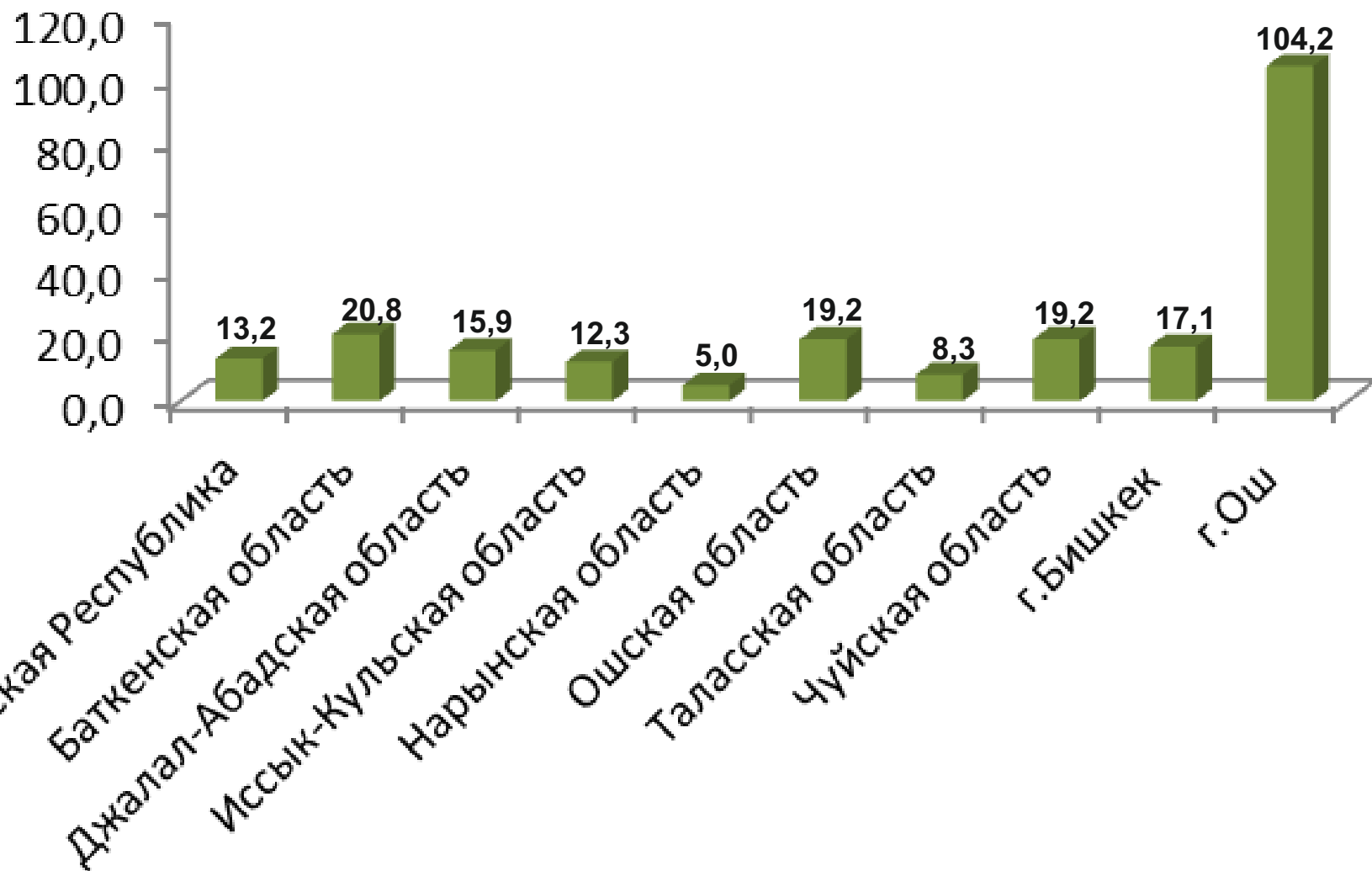
Реализация сельскохозяйственной продукции - показатель, характеризующий реализацию основных продуктов сельского хозяйства всеми категориями хозяйств по различным каналам сбыта - заготовительным организациям, на рынке, по бартерным сделкам, на биржах, аукционах, реализованных населению через систему общественного питания и в порядке оплаты труда.

Товарность сельскохозяйственной продукции — отношение реализованной продукции к произведенной.

Производство основных видов продукции сельского хозяйства на душу населения — отношение произведенной продукции сельского хозяйства в натуральном выражении к среднегодовой численности наличного населения.

Потребление продуктов питания на душу населения - отношение потребленных населением продуктов питания в натуральном выражении к среднегодовой численности наличного населения.

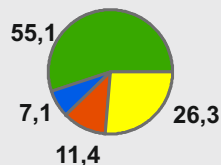
Нагрузка поголовья крупного рогатого скота на 100 га сельскохозяйственных угодий



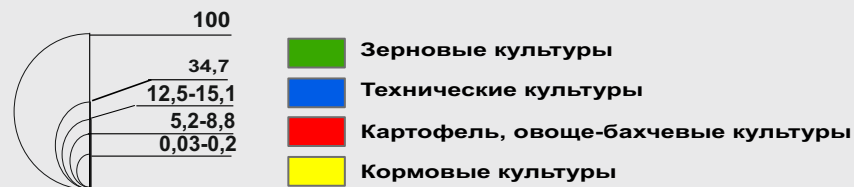
Структура посевных площадей сельскохозяйственных культур по Кыргызской Республике под урожай 2013г.

(в процентах к общей посевной площади)

Кыргызская Республика

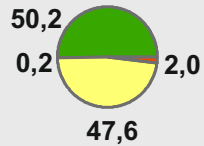


Структура посевных площадей сельскохозяйственных культур (в процентах к общему размеру посевных площадей сельскохозяйственных культур)

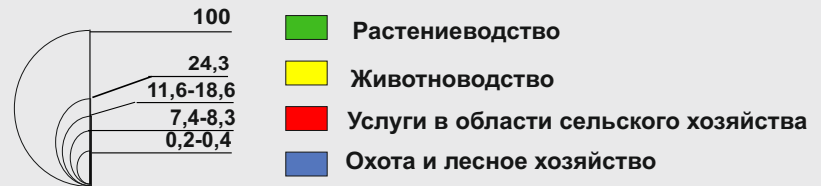


Структура валового выпуска продукции сельского хозяйства, охоты и лесного хозяйства в 2013г.

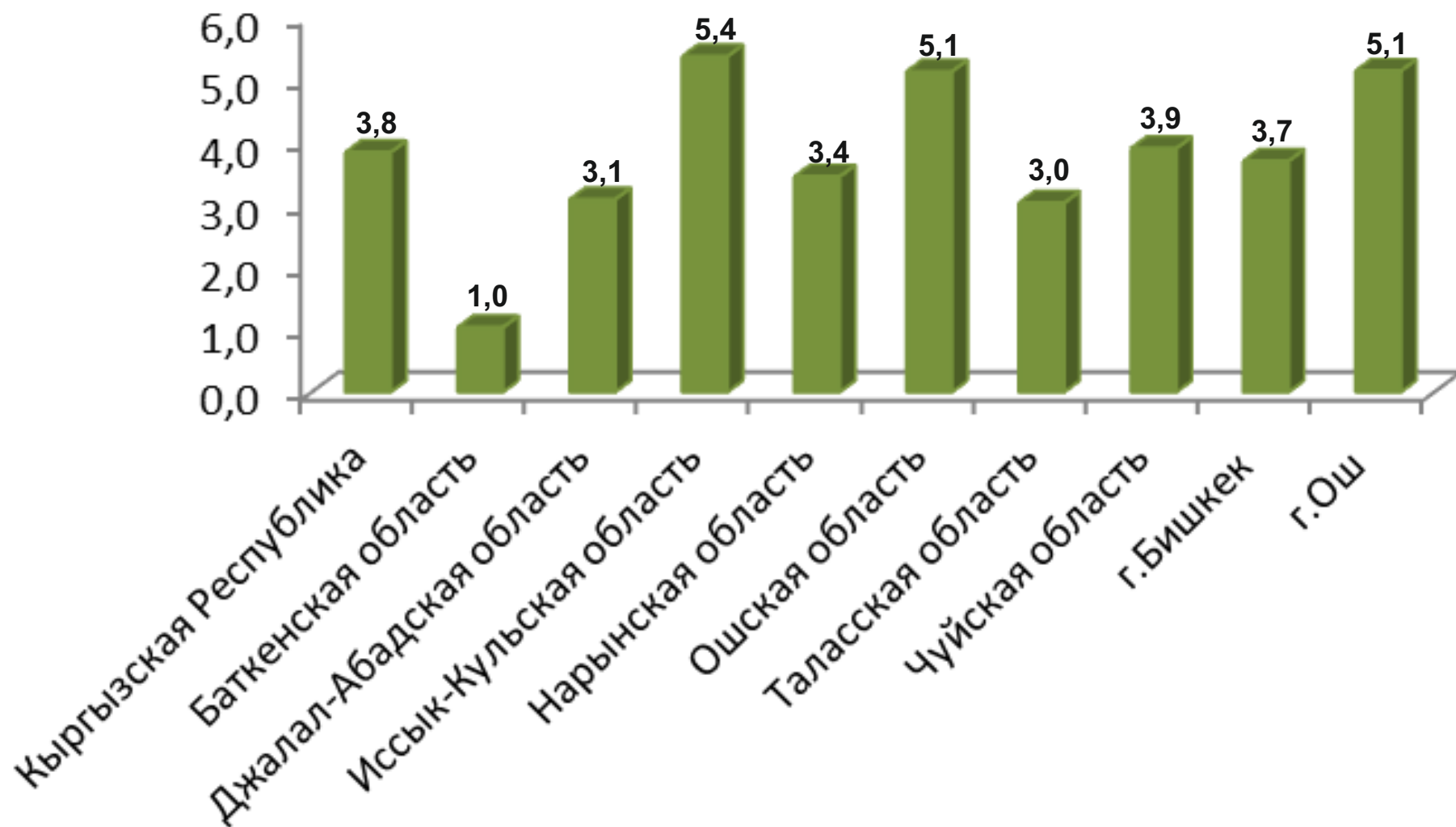
Кыргызская Республика



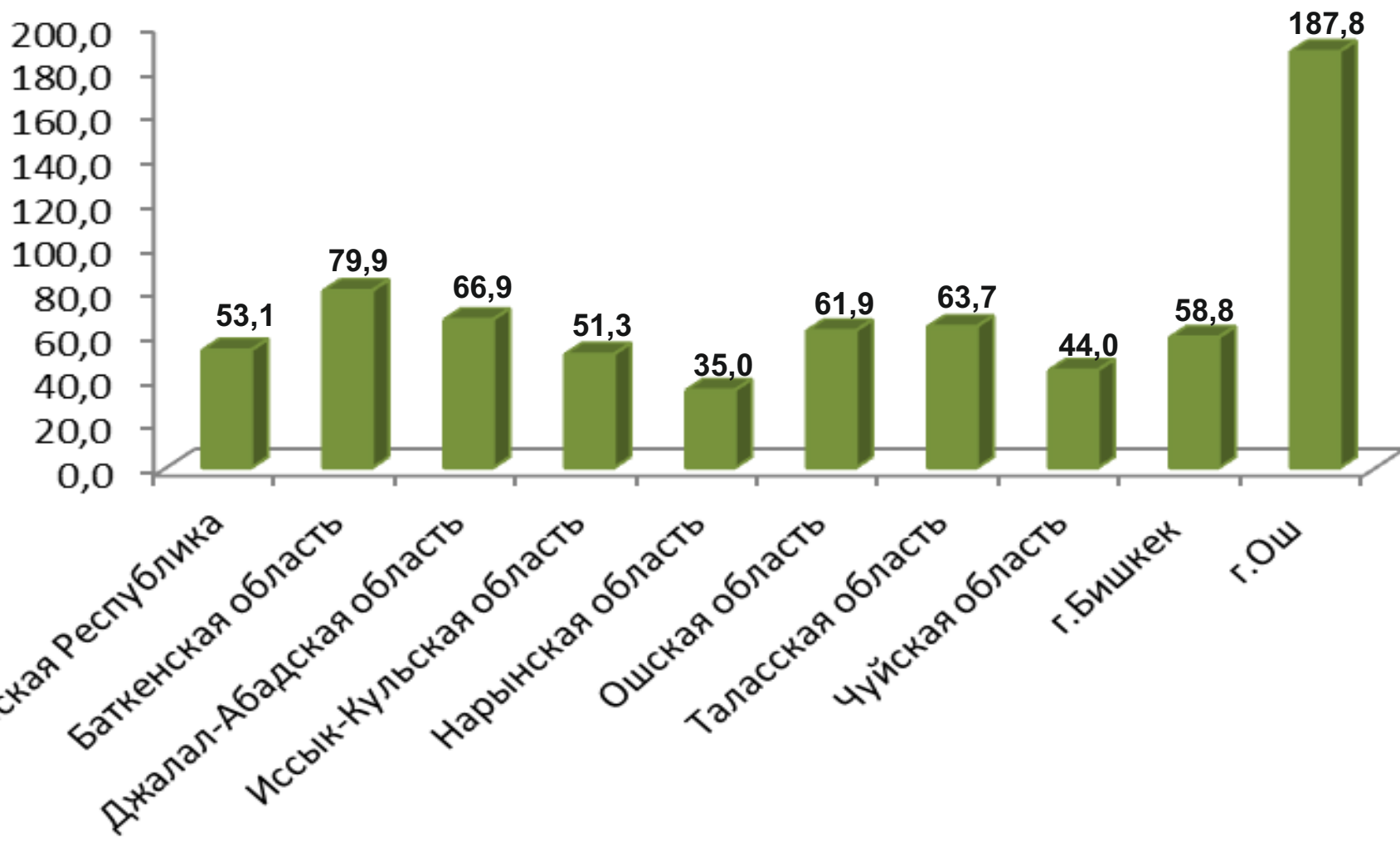
Валовой выпуск продукции сельского хозяйства, охоты и лесного хозяйства.
(в процентах к общему валовому объему валового выпуска продукции сельского хозяйства)



Нагрузка поголовья лошадей на 100 га сельскохозяйственных угодий



**Нагрузка поголовья овец и коз
на 100 га сельскохозяйственных угодий, тыс. голов**



Кыргыз Республикасынын Улуттук статистика комитети
2015-ж. чыгара турган басылмалардын графиги

№	Мезгилдүүлүк	Чыгаруу мөөнөтү
<i>Комплекстүү статистикалык басылмалар</i>		
Кыргыз Республикасынын негизги социалдык-экономикалык көрсөткүчтөрү (ыкчам маалымат)	айлык	отчеттук мезгилден кийинки 10-күнгө чейин
Кыргыз Республикасынын туризмди өнүктүрүүнүн негизги индикаторлору (ыкчам маалымат)	кварталдык	отчеттук мезгилден кийинки 20-күнгө чейин
«Кыргыз Республикасынын социалдык-экономикалык абалы жөнүндө» чыгарылыш	айлык	отчеттук айдан кийин 18-күнгө чейин, кварталдык - 20-күнгө чейин
«Кыргыз Республикасы жана региондор» статистикалык бюллетени	кварталдык	отчеттук кварталдан кийинки айдын 3-декадасы
«Кыргызстан» кыскача статистикалык маалымат берүүчү китепче	жылдык	март
«Кыргызстан цифраларда» жыйнагы	жылдык	июнь
«Кыргыз Республикасынын социалдык тенденциялары 2009-2013» басылмасы	жылдык	ноябрь
Кыргыз Республикасынын статистикалык жылдыгы	жылдык	декабрь
<i>Улуттук эсеп статистикасы</i>		
«Кыргыз Республикасынын улуттук эсеби 2009-2013» жыйнагы	жылдык	декабрь
«2012-ж. Кыргыз Республикасында товарларды жана тейлөөлөрдү өндүрүү жана пайдалануунун тармактар аралык балансы (Чыгым-Чыгаруу)» жыйнагы	жылдык	март
<i>Ишканалар жана финансы статистика бөлүмү</i>		
Чакан жана орто ишмердиктин негизги көрсөткүчтөрү (ыкчам маалымат)	кварталдык	отчеттук мезгилден кийинки 62-күнгө чейин
Кыргыз Республикасындагы калкка чакан насыя берүү жөнүндө (ыкчам маалымат)	кварталдык	отчеттук мезгилден кийинки 50-күнгө чейин
Кыргыз Республикасындагы калкка чакан насыя берүү жөнүндө (ыкчам маалымат)	жылдык	25-мартта
«Кыргыз Республикасындагы чет өлкөлүк инвестициялары бар ишканалардын ишмердиги 2009-2013» жыйнагы	жылдык	сентябрь
«Кыргыз Республикасындагы чакан жана орто ишкерчилик 2009-2013» жыйнагы	жылдык	сентябрь
«Экономиканын анык секторундагы ишканалардын кирешесин калыптандыруу» статистикалык бюллетени	жылдык кварталдык	15-июнда отчеттук мезгилден кийинки 70-күнгө чейин
«Экономиканын анык секторундагы ишканалардын өз ара карызынын абалы» статистикалык бюллетени	жылдык кварталдык	15-июнда отчеттук мезгилден кийинки 70-күнгө чейин
«Экономиканын анык секторундагы ишканалардын товардык-материалдык баалуулуктарынын запасы» статистикалык бюллетени	жылдык кварталдык	15-июнда отчеттук мезгилден кийинки 70-күнгө чейин
«Экономиканын финансы секторундагы ишканалардын ишмердигинин негизги көрсөткүчтөрү» статистикалык бюллетени	жылдык кварталдык	23-апрелде отчеттук мезгилден кийинки 45-күнгө чейин
«Кыргыз Республикасынын финансы ишканалары 2009-2013» жыйнагы	жылдык	сентябрь
<i>Өнөр жай статистикасы</i>		
Кыргыз Республикасынын өнөр жай боюнча негизги көрсөткүчтөрү (ыкчам маалымат)	айлык	отчеттук мезгилден кийинки 10-күнгө чейин
«Өнөр жай боюнча негизги экономикалык көрсөткүчтөр» статистикалык бюллетени	айлык	отчеттук мезгилден кийинки 15-күнгө чейин
«2013-ж. Кыргыз Республикасынын өнөр жайынын өнүгүүсүнүн негизги экономикалык көрсөткүчтөрү» статистикалык бюллетени (СО форма боюнча)	жылдык	июль

№	Мезгилдүүлүк	Чыгаруу мөөнөтү
«Кыргыз Республикасынын өнөр жайы 2009-2013» жыйнагы	жылдык	IV квартал
Продукциянын маанилүү түрлөрүнүн натуралай түрдөгү өндүрүшү	жылдык	июль
Курулуш жана инвестиция статистикасы		
Каржылоо булактары боюнча негизги капиталга инвестицияны өздөштүрүү (ыкчам маалымат)	айлык	отчеттук мезгилден кийинки 15-күнгө чейин
Маданий-социалдык багыттагы объекттерди куруу (ыкчам маалымат)	кварталдык	отчеттук мезгилден кийинки 15-күнгө чейин
Жеке турак жайларды ишке киргизүү (ыкчам маалымат)	айлык	отчеттук мезгилден кийинки 15-күнгө чейин
Тике чет өлкөлүк инвестициялардын келүүсү (ыкчам маалымат)	кварталдык	отчеттук мезгилден кийинки 60-күнү
«Инвестиция жана курулуш ишмердигинин негизги экономикалык көрсөткүчтөрү» статистикалык бюллетени	кварталдык	отчеттук мезгилден кийинки 15и күнү
«Инвестиция жана курулуш ишмердигинин аймак боюнча негизги экономикалык көрсөткүчтөрү» статистикалык бюллетени	кварталдык	отчеттук мезгилден кийинки 15и күнү
«Инвестициялар жана курулуш боюнча жылдык отчетторду иштеп чыгуунун негизги жыйынтыктары» статистикалык бюллетени	жылдык	сентябрь
«Кыргыз Республикасынын инвестициялары 2009-2013» жыйнагы	жылдык	сентябрь
Айыл чарба статистикасы		
«Чарбалардын бардык түрлөрүндө областтар менен райондордун тилкесинде мал чарба продуктуларынын негизги түрлөрүн өндүрүү» статистикалык бюллетени	айлык	отчеттук мезгилден кийинки 6-күнү
«Түшүмдү жыйноо, күздүк өсүмдүктөрдү себүү, тондурманы айдоо» статистикалык бюллетени	1-июлдан жылдын аягына чейин	отчеттук мезгилден кийинки 5-күнү
«2014-ж. айыл чарба өсүмдүктөрүнүн түшүмүн жыйноо» статистикалык бюллетени	жылдык	январь
«Айыл чарба өсүмдүктөрүнүн 2015-ж. түшүмү үчүн себүү аянттары» статистикалык бюллетени	жылдык	июль
«Кыргыз Республикасынын айыл чарбасы 2010-2014» жыйнагы	жылдык	ноябрь
«Тоют өндүрүү жөнүндө отчет» статистикалык бюллетени	жылдык	декабрь
Керектөө рыногу статистикасы		
Кыргыз Республикасынын керектөө рыногунун абалы жөнүндө (ыкчам маалымат)	айлык	отчеттук айдан кийинки 20-күнгө чейин
Соода; автомобилдерди, турмуш-тиричилик буюмдарын жана жеке керектелүүчү нерселерди ондоо жүгүртүүсү аймак боюнча	айлык	отчеттук айдан кийинки 20-күнгө чейин
Мейманканалар жана ресторандар көрсөткөн тейлөөлөрдүн көлөмү Кыргыз Республикасынын аймагы боюнча (ыкчам маалымат)	айлык	отчеттук айдан кийинки 20-күнгө чейин
Тамактануу ишканаларын кошкондо, чекене соода жүгүртүүнүн жалпы көлөмү Кыргыз Республикасынын аймагы боюнча (ыкчам маалымат)	айлык	отчеттук айдан кийинки 20-күнгө чейин
Транспорттун бардык түрү менен иш аткаруу жөнүндө (ыкчам маалымат)	айлык	отчеттук айдан кийинки 20-күнгө чейин
Почта жана электр байланыш тейлөөлөрүнүн көлөмү жөнүндө (ыкчам маалымат)	айлык	отчеттук айдан кийинки 20-күнгө чейин
«Соода жана тейлөөлөрдүн негизги көрсөткүчтөрү» статистикалык бюллетени	айлык	отчеттук айдан кийинки 20-күнгө чейин
«Кыргыз Республикасынын керектөө рыногу 2009-2013» жыйнагы	жылдык	III квартал
«Кыргызстандын туризми» жыйнагы	жылдык	II квартал

	Мезгилдүүлүк	Чыгаруу мөөнөтү
Баалардын статистикасы		
Кыргыз Республикасы боюнча товарлар жана тейлөөлөргө болгон керектөө бааларынын орточо деңгээлинин индекстери (ыкчам маалымат)	жума сайын	отчеттук мезгилден кийинки 2-күнү
Айрым КМШ өлкөлөрүнүн керектөө бааларынын индекстери Кыргыз Республикасынын, Казахстан жана Россиянын айрым шаарларындагы жана борбор шаарларындагы тамак-аш азыктарынын орточо баалары (ыкчам маалымат)	айлык	отчеттук айдан кийинки 15-күнгө чейин
«Кыргыз Республикасы боюнча товарлардын жана тейлөөлөрдүн керектөө бааларынын индекстери» статистикалык бюллетени	айлык	отчеттук айдан кийинки 22-күнгө чейин
«Кыргыз Республикасындагы баалар» жыйнагы	жылдык кварталдык	отчеттук мезгилден кийинки 12-күнгө чейин
«Айрым КМШ өлкөлөрүнүн өнөр жай продукциясынын негизги түрлөрүн өндүрүүчүлөрдүн баалары» статбюллетени	кварталдык	февраль отчеттук мезгилден кийинки 40-күнү
Кыргыз Республикасынын шаарлары боюнча айрым керектөө товарларынын орточо баалары	күндө	отчеттук мезгилден кийинки 30-күнү
Эмгек жана иш менен камсыз кылуу статистикасы		
Эмгек жана калкты иш менен камсыз кылуу статистикасы боюнча жылдык иштеп чыгуулардын жыйынтыктары	жылдык	саат 16га чейин
«Иш менен камсыздүүлүк жана жумушсуздук» 2013-ж. үй чарбаларга жана жумушчу күчүнө интеграцияланган тандалма изилдөөнүн жыйынтыктары	жылдык	сентябрь
Үй чарба статистикасы		
Калктын айрым социалдык-демографиялык топторунун жашоо минимуму (ыкчам маалымат)	кварталдык	IV квартал
Тамак-аш азыктарынын коопсуздугу жана жакырчылык боюнча Кыргыз Республикасынын маалыматтык бюллетени	кварталдык	отчеттук мезгилден кийинки 10-күнгө чейин
«Кыргыз Республикасынын калкынын жашоо деңгээли 2009-2013» жыйнагы	жылдык	отчеттук мезгилден кийинки 50-күнү
Тышкы экономикалык статистика		
Кыргыз Республикасы тышкы соодасы (ыкчам маалымат)	кварталдык	IV квартал
«Кыргыз Республикасынын тышкы соодасы 2009-2013» жыйнагы	жылдык	отчеттук мезгилден кийинки 15-күнгө чейин
Демографиялык статистика		
Калктын табигый кыймылынын негизги жыйынтыктары жөнүндө	жылдык	IV квартал
«Кыргыз Республикасынын демографиялык жылдыгы 2009-2013» жыйнагы	жылдык	III квартал
Социалдык статистика		
«Кыргыз Республикасындагы аялдар жана эркектер» жыйнагы	жылдык	III квартал
«Кыргыз Республикасында билим берүү» жыйнагы	5 жылда 1 жолу	III квартал
Айлана-чөйрө статистикасы		
«Кыргыз Республикасындагы айлана-чөйрө» статистикалык бюллетени	жылдык	сентябрь
«Кыргыз Республикасындагы айлана-чөйрө» жыйнагы	5 жылда 1 жолу	сентябрь
«Кыргыз Республикасынын маалыматтык-коммуникациялык технологиялары 2009-2013» жыйнагы	жылдык	сентябрь

**График публикаций, издаваемых
Нацстаткомом Кыргызской Республики в 2015г.**

	Периодичность	Сроки издания
<i>Комплексные статистические издания</i>		
Основные социально-экономические показатели Кыргызской Республики (экспресс-информация)	ежемесячная	до 10 числа после отчетного периода
Основные индикаторы развития туризма Кыргызской Республики (экспресс-информация)	квартальная	до 20 числа после отчетного периода
Публикация «О Социально-экономическом положении Кыргызской Республики»	ежемесячная	до 18 числа, квартальная - до 20 числа после отчетного месяца
Статистический бюллетень «Кыргызская Республика и регионы»	квартальная	3 декада месяца после отчетного квартала
Краткий статистический справочник «Кыргызстан»	ежегодная	март
Сборник «Кыргызстан в цифрах»	ежегодная	июнь
Публикация «Социальные тенденции Кыргызской Республики 2009-2013»	ежегодная	ноябрь
Статистический ежегодник Кыргызской Республики	ежегодная	декабрь
<i>Статистика национальных счетов</i>		
Сборник «Национальные счета Кыргызской Республики 2009-2013»	ежегодная	декабрь
Сборник «Межотраслевой баланс производства и использования товаров и услуг Кыргызской Республики за 2012г. (Затраты-Выпуск)»	ежегодная	март
<i>Статистика предприятий и финансов</i>		
Основные показатели деятельности малого и среднего предпринимательства (экспресс-информация)	квартальная	на 62 день после отчетного периода
О микрокредитовании населения Кыргызской Республики (экспресс-информация)	квартальная	на 50 день после отчетного периода
О микрокредитовании населения Кыргызской Республики (экспресс-информация)	ежегодная	25 марта
Сборник «Деятельность предприятий с иностранными инвестициями в Кыргызской Республике 2009-2013»	ежегодная	сентябрь
Сборник «Малое и среднее предпринимательство в Кыргызской Республике 2009-2013»	ежегодная	сентябрь
Статистический бюллетень «Формирование прибыли предприятий реального сектора экономики»	ежегодная квартальная	15 июня 70 день после отчетного периода
Статистический бюллетень «Состояние взаимной задолженности предприятий реального сектора экономики»	ежегодная квартальная	15 июня 70 день после отчетного периода
Статистический бюллетень «Запасы товарно-материальных ценностей предприятий реального сектора экономики»	ежегодная квартальная	15 июня 70 день после отчетного периода
Статистический бюллетень «Основные показатели деятельности предприятий финансового сектора экономики»	ежегодная квартальная	23 апреля 45 день после отчетного периода
Сборник «Финансы предприятий Кыргызской Республики 2009-2013»	ежегодная	сентябрь
<i>Статистика промышленности</i>		
Основные экономические показатели по промышленности Кыргызской Республики (экспресс-информация)	ежемесячная	до 10 числа после отчетного периода
Статистический бюллетень «Основные экономические показатели по промышленности»	ежемесячная	до 15 числа после отчетного периода
Статистический бюллетень «Основные экономические показатели развития промышленности Кыргызской Республики в 2013г. (по форме СО)»	ежегодная	июль

	Периодичность	Сроки издания
Сборник «Промышленность Кыргызской Республики 2009-2013»	годовая	4 квартал
Производство важнейших видов продукции в натуральном выражении	годовая	июль
Статистика строительства и инвестиций		
Освоение инвестиций в основной капитал по источникам финансирования (экспресс-информация)	месячная	до 15 числа после отчетного периода
Строительство объектов социально-культурного назначения (экспресс-информация)	квартальная	до 15 числа после отчетного периода
Ввод в действие индивидуальных жилых домов (экспресс-информация)	месячная	до 15 числа после отчетного периода
Поступление прямых иностранных инвестиций (экспресс-информация)	квартальная	на 60 день после отчетного периода
Статистический бюллетень «Основные показатели инвестиционной и строительной деятельности»	квартальная	15 числа после отчетного периода
Статистический бюллетень «Основные показатели инвестиционной и строительной деятельности по территории»	квартальная	15 числа после отчетного периода
Статистический бюллетень «Основные итоги разработки годовых отчетов по инвестициям и строительству»	годовая	сентябрь
Сборник «Инвестиции в Кыргызской Республике 2009-2013»	годовая	сентябрь
Статистика сельского хозяйства		
Статистический бюллетень «Производство основных видов продуктов животноводства всеми категориями хозяйств в разрезе областей и районов»	месячная	на 6-й день послеотчетного периода
Статистический бюллетень «Уборка урожая, сев озимых, вспашка зяби»	с 1 июля до конца года	на 5-й день после отчетного периода
Статистический бюллетень «О сборе урожая сельскохозяйственных культур в 2014г.»	годовая	январь
Статистический бюллетень «Посевные площади сельскохозяйственных культур под урожай 2015г.»	годовая	июль
Сборник «Сельское хозяйство Кыргызской Республики 2010-2014»	годовая	ноябрь
Статистический бюллетень «Отчет о производстве кормов»	годовая	декабрь
Статистика потребительского рынка и услуг		
О состоянии потребительского рынка Кыргызской Республики (экспресс-информация)	месячная	до 20 числа после отчетного периода
Оборот торговли, ремонта автомобилей, бытовых изделий и предметов личного пользования по территории	месячная	до 20 числа после отчетного периода
Объем предоставленных услуг гостиницами и ресторанами по территории Кыргызской Республики (экспресс-информация)	месячная	до 20 числа после отчетного периода
Объем розничного оборота, включая оборот предприятий питания по территории Кыргызской республике (экспресс-информация)	месячная	до 20 числа после отчетного периода
О выполнении работ всеми видами транспорта (экспресс-информация)	месячная	до 20 числа после отчетного периода
Об объеме услуг почтовой и электрической связи (экспресс-информация)	месячная	до 20 числа после отчетного периода
Статистический бюллетень «Основные показатели торговли и услуг»	месячная	до 20 числа после отчетного периода
Сборник «Потребительский рынок Кыргызской Республики 2009-2013»	годовая	3 квартал
Сборник «Туризм в Кыргызстане»	годовая	II квартал

	Периодичность	Сроки издания
Статистика цен		
Изменение среднего уровня потребительских цен на товары и услуги по Кыргызской Республике (экспресс-информация)	еженедельно	на 2 день после отчетного периода
Индексы потребительских цен по отдельным странам СНГ (экспресс-информация)	месячная	до 15 числа после отчетного периода
Средние цены на продукты питания в отдельных городах и столицах Кыргызской Республики, Казахстана и России (экспресс-информация)	месячная	до 22 числа после отчетного периода
Статистический бюллетень «Индексы потребительских цен на товары и услуги по Кыргызской Республике»	месячная	до 12 числа после отчетного периода
Сборник «Цены в Кыргызской Республике»	годовая квартальная	февраль на 40 день после отчетного периода
Статбюллетень «Цены производителей на основные виды промышленной продукции отдельных стран СНГ»	квартальная	на 30 день после отчетного периода
Цены на отдельные потребительские товары по городам Кыргызской Республики	ежедневно	до 16 часов
Статистика труда и занятости		
Итоги годовых разработок по статистике труда и занятости населения	годовая	сентябрь
«Занятость и безработица»	годовая	IV квартал
Итоги интегрированного обследования бюджетов домашних хозяйств и рабочей силы в 2012г.		
Статистика выборочных обследований		
Прожиточный минимум по отдельным социально-демографическим группам населения (экспресс-информация)	квартальная	до 10 числа после отчетного периода
Информационный бюллетень Кыргызской Республики по продовольственной безопасности и бедности	квартальная	На 50 день после отчетного периода
Сборник «Уровень жизни населения Кыргызской Республики 2009-2013»	годовая	IV квартал
Статистика внешнеэкономической деятельности		
Внешняя торговля Кыргызской Республики (экспресс-информация)	месячная	до 15 числа после отчетного периода
Сборник «Внешняя торговля Кыргызской Республики 2009-2013»	годовая	IV квартал
Демографическая статистика		
Об основных итогах естественного движения населения	месячная	до 15 числа после отчетного периода
Сборник «Демографический ежегодник Кыргызской Республики 2009-2013»	годовая	сентябрь
Социальная статистика		
Сборник «Женщины и мужчины Кыргызской Республики»	годовая	IV квартал
Сборник «Образование в Кыргызской Республике»	1 раз в 5 лет	III квартал
Статистика окружающей среды		
Статистический бюллетень «Окружающая среда в Кыргызской Республике»	годовая	III квартал
Сборник «Окружающая среда в Кыргызской Республике»	1 раз в 5 лет	III квартал
Сборник «Информационно-коммуникационные технологии Кыргызской Республики 2009-2013»	годовая	октябрь

Национальный статистический комитет Кыргызской Республики, www.stat.kg

СЕЛЬСКОЕ ХОЗЯЙСТВО

КЫРГЫЗ РЕСПУБЛИКАСЫНЫН АЙЫЛ ЧАРБАСЫ
2009-2013
СЕЛЬСКОЕ ХОЗЯЙСТВО КЫРГЫЗСКОЙ РЕСПУБЛИКИ

Жылдык чыгарылышы
Годовая публикация

Жооптуу чыгаруучу:
Ответственный за выпуск:
Г. Мурсабекова

Тел: (+996312) 664043, 625735

2014-ж. январында басып чыгарууга кол коюлду
Подписано в печать: февраль 2015г.

Формат А4 60x84

Офсеттик басуу

Печать офсетная

Тираж 70 нуска

Тираж 70 экз.

Көлөм 14 б.б.

Объем 14 н.л.

Заказ №7

Кыргыз Республикасынын Улутстаткомитетинин
БЭБинин Редакциялык-басмалык бөлүмү

Редакционно-издательский отдел
ГВЦ Нацстаткомитета Кыргызской Республики